

ONLINE-ERHEBUNG DES STATISTISCHEN VERBUNDES

Die Darstellung und Menüführung des IDEV-System entspricht neuesten IT-Standards. Die Anmeldung erfolgt mit den bereits vorliegenden Zugangsdaten. Es stehen Ihnen verschiedene Funktionen zur Verfügung.



Für die optimale Darstellung der IDEV-Webapplikation wird die aktuelle Version eines gängigen Browsers, z.B. Internet Explorer ab Version 11 oder Mozilla Firefox ab Version 24, benötigt. Bei Verwendung eines anderen Browsers und Problemen beim Senden der Meldungen wird ein Umstieg auf den Browser Mozilla Firefox empfohlen. Um die vorhandenen Menüs verwenden zu können, muss JavaScript für den Browser aktiviert sein. Es werden weiterhin keine Cookies verwendet.



HINWEISE ZUR AKTUELLEN IDEV-VERSION

Anmelden

Geben Sie bitte Ihre Benutzerkennung und das Passwort ein.

Kennung:

Passwort:

Anmelden →

[Passwort vergessen?](#)

Bitte geben Sie hier die Kennung und das Passwort ein und klicken danach auf die Schaltfläche „Anmelden“

Haben Sie Ihr Passwort vergessen, wählen Sie den Link „[Passwort vergessen?](#)“.

Anmelden

Die Anmeldung wurde aus Sicherheitsgründen nach zwei Minuten deaktiviert.

Bitte [→ laden Sie die Seite neu](#), um sich anzumelden.

Wurde der Anmeldebereich wie links dargestellt deaktiviert?

Klicken Sie bitte auf [→ laden Sie die Seite neu](#)

Eventuell werden Sie nach dem Anmelden auf folgende Seite geleitet, da Ihr Online-Formular noch im „alten“ grünen Design dargestellt wird.

Bitte wählen Sie hier aus, ob Sie die Erhebung mit der barrierefreien Darstellungsform „Bereiche untereinander“ oder der Darstellungsform „Registerkarten“ ausfüllen möchten.

Statistikdaten melden

Benutzerdaten verwalten ▶

Statistikdaten melden

Gastfirma, Gast ▶ Erhebung über die Einfuhr von Kohle ▶ September 2013 ▶ Auswahl Formulardarstellung

Welche Darstellung möchten Sie für das Formular verwenden?

Das anzuzeigende Formular unterstützt mehr als eine Darstellungsform. Die Inhalte sind in allen Fällen identisch. Sie können die Darstellungsform auswählen, die Ihnen am meisten zusagt.

- **Registerkarten**
Nicht barrierefreie Darstellung
- **Bereiche untereinander**
Barrierefreie Darstellung



Zurück

Anzeige grüner Formulare (Registerkarten)

Die einzelnen Abschnitte sind hintereinander angeordnet. Um zum nächsten Formularbereich zu gelangen, klicken Sie bitte auf den Titel der Registerkarte.



Statistisches Bundesamt
Deutschland

IMPRESSUM | HILFE
gast, Gastfirma, Gast
[+ Abmelden](#)

Automatische Abmeldung in 2 Stunden

Erzeugerpreise gewerblicher Produkte

Erzeugerpreise gewerblicher Produkte » Januar 2013

Senden →
↶
🔍
📄
📁
📧
🔗

Allgemein

Preismeldungen

Sichern

Senden/
Zurücksetzen

Hinweise/
Rechtsgrundlagen

Berichtsstelle: 00000007

Anschrift

Firma: Gastfirma

Straße und Hausnummer: Gaststr.

Postfach:

Postleitzahl und Ort: Gastburg

Ansprechpartner/-in für Rückfragen

Anrede: FIRMA

Name: Gast

Vorname:

Abteilung:

Telefon:

Telefax:

E-Mail:

Anschrift und Ansprechpartner/-in können Sie über den Menüpunkt 'Benutzerdaten' ändern.

Kontakt bei fachlichen Fragen

oder Ihre zuständige Sachbearbeiterin bzw. ihr Sachbearbeiter (siehe Preismeldungen).

Telefax:

E-Mail:

Sichern Sie Ihre Daten bitte in regelmäßigen Abständen über das Register "Sichern".

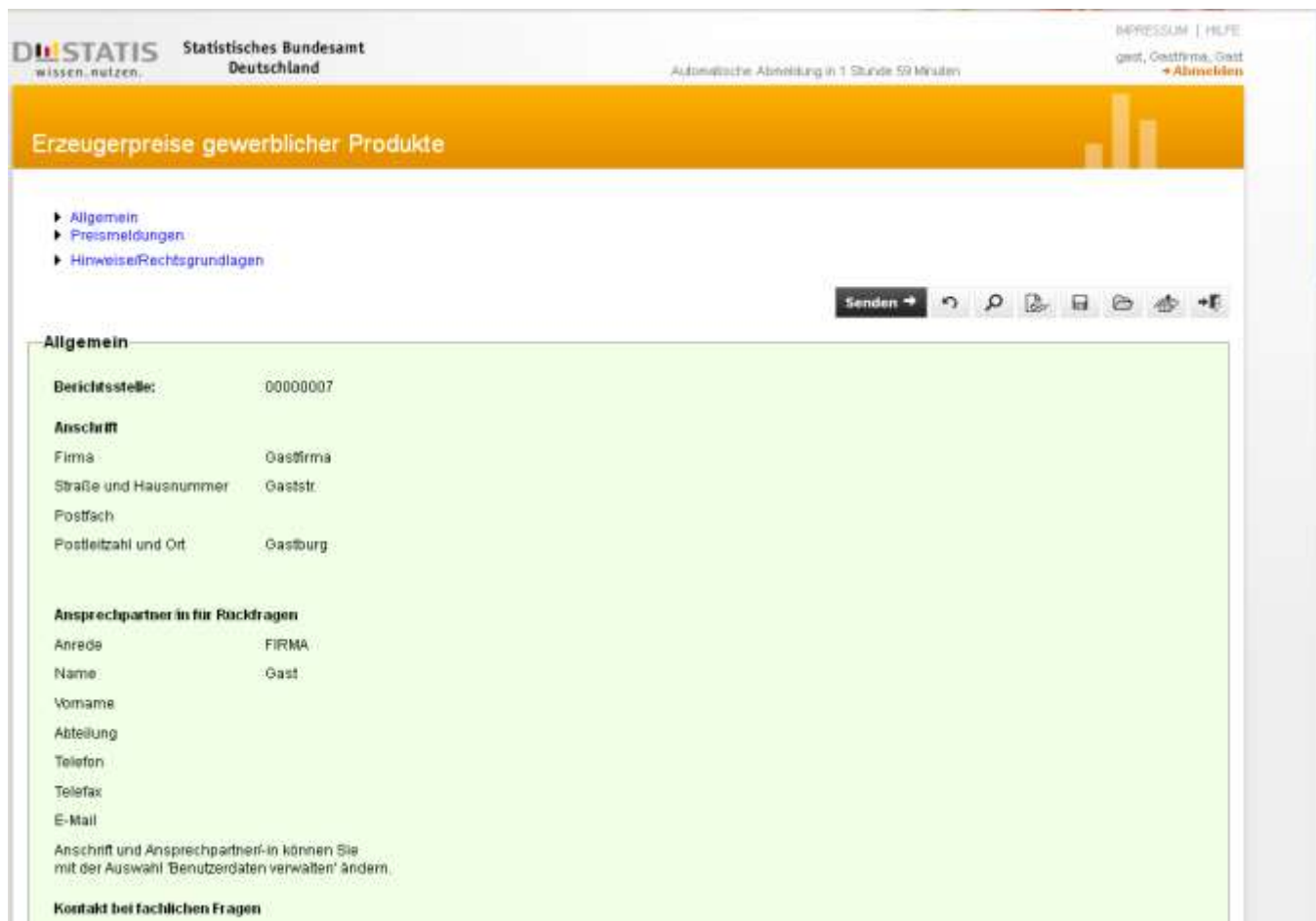
Bitte beachten Sie auch die Hinweise im Register "Hinweise/Rechtsgrundlagen".

Die von Ihnen an das Statistische Bundesamt gesendeten Angaben können Ihnen aus technischen Gründen erst im nächsten Berichtsmonat angezeigt werden.

Vielen Dank für Ihre Mitarbeit.

Anzeige alter Formulare (barrierefreie Darstellungsart)

Die einzelnen Abschnitte sind untereinander angeordnet. Um zu den unteren Formularbereichen zu gelangen, verwenden Sie bitte die Bildlaufleiste.

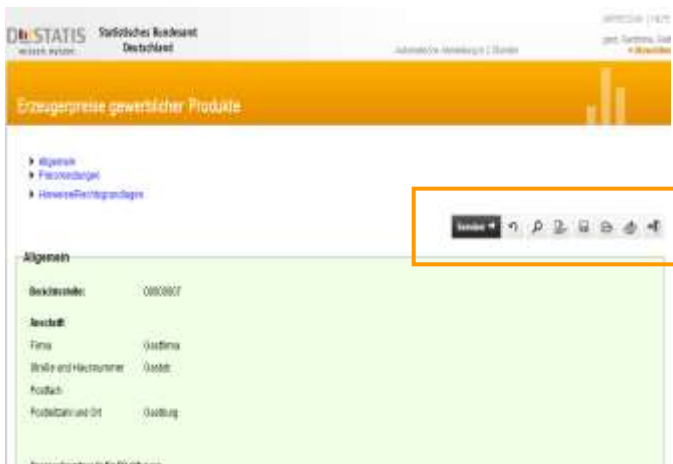
















The screenshot shows the STATIS website interface. The header includes the logo 'STATIS Statistisches Bundesamt Deutschland' and the text 'wissen. nutzen.'. The main title is 'Erzeugerpreise gewerblicher Produkte'. Below the title, there are navigation links: 'Allgemein', 'Preismeldungen', and 'Hinweise/Rechtsgrundlagen'. A toolbar contains a 'Senden' button and various icons. The main content area is titled 'Allgemein' and contains a form with the following fields:


Berichtsstelle:	00000007
Anschrift	
Firma	Gastfirma
Straße und Hausnummer	Gaststr.
Postfach	
Postleitzahl und Ort	Gastburg
Ansprechpartner in für Rückfragen	
Anrede	FIRMA
Name	Gast
Vorname	
Abteilung	
Telefon	
Telefax	
E-Mail	

Below the form, there is a note: 'Anschrift und Ansprechpartner-in können Sie mit der Auswahl 'Benutzerdaten verwalten' ändern.' and a section titled 'Kontakt bei fachlichen Fragen'.

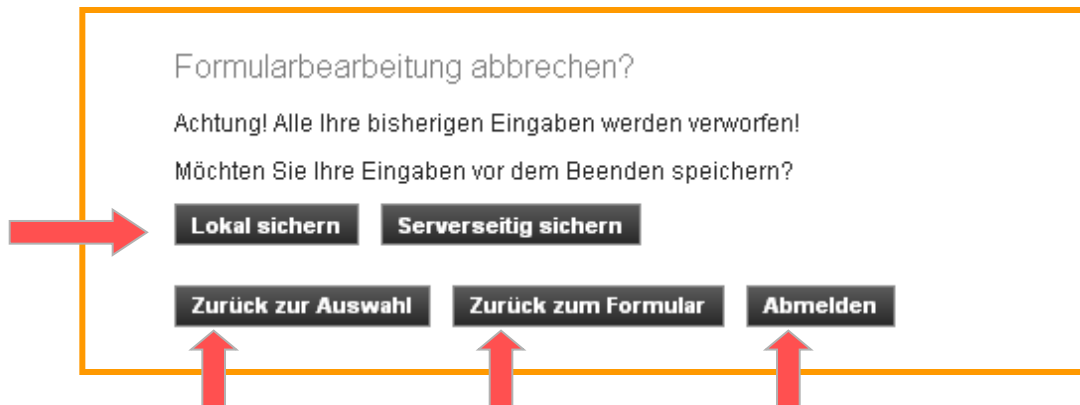
Bedeutung der Symbole



	Senden
	Formulareingaben zurücksetzen
	Eingaben Prüfen
	Druckansicht des Formulars
	Speichern der Eingaben
	Sicherung laden
	Import von Daten in das Formular
	Formular verlassen
	Drucken
	Archiv speichern (nur in der Quittung)
	Archivierte Quittung laden
	Schnittstellenformat sichern (Spezielles Sicherungsformat)
	Schnittstellenformat laden
	Ansicht als PDF herunterladen

Wenn Sie die Formularbearbeitung über das Symbol  verlassen, werden Sie auf folgende Seite geführt:

Sie können nun Ihre Daten auf Ihrem PC speichern, oder eine Sicherung durch das IDEV-System erstellen lassen



„Zurück zur Auswahl“ führt Sie auf die Auswahlseite der IDEV-Anwendung zurück.

(Alle Eingaben die noch nicht gesendet oder gesichert wurden werden verworfen.)

Über „Zurück zum Formular“ können Sie Ihre Eingaben weiterführen.

Über „Abmelden“ verlassen Sie die IDEV-Anwendung

(Alle Eingaben die noch nicht gesendet oder gesichert wurden werden verworfen.)

Anzeige von Formularen im aktuellen neuen Layout

Meistens gelangen Sie zuerst in Ihr Adressformular. Sie können hier über „Adresse ändern“, Korrekturen vornehmen. Hat alles seine Richtigkeit gehen Sie auf „ Adresse bestätigen und weiter zum Formular“. Nun können Sie mit der Dateneingabe beginnen.

STATISTIK HESSEN Hessisches Statistisches Landesamt

Adressänderung

Für diesen Bereichswechsel wurde bereits am 03.08.2016 um 14:26:21 gemeldet. Bitte überprüfen Sie, ob Sie wirklich eine weitere Meldung für diesen Bereichswechsel abgeben möchten.

Anschrift

Name

Nachname

Vorname

Straße

Hausnummer

Postleitzahl

Ort

Postfach

Postleitzahl

Ort

Ansprechpartner/Ansprechpartnerin für Rückfragen (eventuelle Angaben)

Nachname

Vorname

Telefon

E-Mail

Telefax

Mobil

Adresse ändern Adresse bestätigen und weiter zum Formular

Bitte beachten Sie das die Übernahme ihrer Änderung im Adressformular erst nach einer Prüfung unserer Fachabteilung erfolgen kann, folglich nicht sofort für Sie sichtbar wird.



Auswahlseite der IDEV-Anwendung

Die Auswahlseite zeigt die möglichen Bearbeitungsoptionen. Über „Statistikdaten melden“, gelangen Sie in das Formular. Im „Melderkonto“ können Sie sich einen Überblick über die letzten Meldungen verschaffen. „Benutzerdaten verwalten“ bietet die Möglichkeit, die Adresse und das Passwort zu ändern oder mehrere Melder unter einem Meldezugang zusammen zu fassen.

The screenshot shows the user management interface of the IDEV application. At the top left is the logo for 'STATIS Statistisches Bundesamt Deutschland' with the tagline 'wissen. nutzen.'. To the right are links for 'ENGLISH', 'IMPRESSUM', and 'HILFE', and a 'Abmelden' button. The main header is orange and contains the text 'IDEV'. A left sidebar menu lists: 'Statistikdaten melden', 'Melderkonto', 'Benutzerdaten verwalten' (highlighted with an orange arrow), 'Adresse ändern', 'Passwort ändern', 'Zusammenführungen', and 'Berichtspflichtige'. The main content area is titled 'Benutzerdaten verwalten' and contains four options, each with an icon and a description:

- Adresse ändern** (house icon): Hier können Sie Ihre Adressdaten ändern
- Passwort ändern** (lock icon): Hier können Sie Ihr Passwort für den IDEV-Zugang ändern
- Zusammenführungen** (Venn diagram icon): Hier können Sie Melderkennungen zusammenführen, die Zusammenführungen für Ihre Anmeldekennung einsehen und bearbeiten oder zu einer der zusammengeführten Melderkennungen wechseln
- Berichtspflichtige** (list icon): Hier können Sie ein weiteres Unternehmen registrieren, die Adresse eines von Ihnen registrierten Unternehmens ändern oder das Unternehmen wieder abmelden

At the bottom left, it says 'Internet Datenerhebung im Verbund IDEV'. At the bottom right, there is a '↑ Zum Seitenanfang' link.

Melderkonto

Das Melderkonto bietet eine Übersicht über alle gesendeten Meldungen des eingeloggten Melders mit Druckfunktion.

The screenshot shows the IDEV web interface. At the top, there is a navigation bar with the logo 'STATISTIK HESSEN' and 'Hessisches Statistisches Landesamt'. On the right, it says 'IMPRESSUM | HILFE' and '0601550448, Testmelder, Testanlag' with a '+ Abmelden' link. Below this is a yellow bar with 'IDEV' and a bar chart icon. On the left, a sidebar contains 'Statistikdaten melden', 'Melderkonto' (highlighted), and 'Benutzerdaten verwalten'. The main content area is titled 'Melderkonto' and shows a dropdown menu for 'Statistik / Amt:' set to 'Erhebung der öffentlichen Abwasserentsorgung - Klärschlamm, Hessen'. It indicates '20 Meldungen gefunden' and has a 'Zeilenanzahl: 10' dropdown. A table lists the reports with columns for 'Meldezeitpunkt', 'Originaldatei', 'Unternehmen', 'Ordnungsnr.', and 'Berichtszeitraum'. At the bottom right of the table area are 'Aktualisieren' and 'Drucken' buttons. The footer contains 'Internet Datenerhebung im Verbund IDEV' and a link '1 Zum Seitenanfang'.

Meldezeitpunkt	Originaldatei	Unternehmen	Ordnungsnr.	Berichtszeitraum
08.06.2016 14:35:31	Online-Meldung	Testmelder, Testanlage	123456789001	2015
08.06.2016 14:33:46	Online-Meldung	Testmelder, Testanlage	123456789001	2015
01.03.2016 10:14:33	Online-Meldung	Testmelder, Testanlage	123456789001	2015
18.03.2015 12:04:12	Online-Meldung	Testmelder, Testanlage	123456789001	2014
17.03.2015 08:59:33	Online-Meldung	Testmelder, Testanlage	123456789001	2014
16.03.2015 17:19:19	Online-Meldung	Testmelder, Testanlage	123456789001	2014
07.07.2014 12:19:48	Online-Meldung	Testmelder, Testanlage	123456789001	2013
26.05.2014 14:10:28	Online-Meldung	Testmelder, Testanlage	123456789001	2013
26.05.2014 11:02:56	Online-Meldung	Testmelder, Testanlage	123456789001	2013
03.04.2014 08:52:39	Online-Meldung	Testmelder, Testanlage	123456789001	2013


Passwort ändern

Wenn Sie meldepflichtig sind, erhalten Sie per Post eine Kennung und ein Passwort. Sie können Ihr Passwort über das Menü „Benutzerdaten verwalten“ ändern. Das Passwort sollte regelmäßig gewechselt werden.

Haben Sie Ihr Passwort nach Erhalt noch nicht geändert, erhalten Sie einen Hinweis nach der Anmeldung.

 Zum Schutz Ihrer Daten empfehlen wir Ihnen Ihr Passwort in regelmäßigen Abständen zu ändern.

Das Passwort muss mindestens einen Groß- und einen Kleinbuchstaben, eine Ziffer und ein Sonderzeichen enthalten sowie eine Gesamtlänge von mindestens 8 Zeichen haben. Leerzeichen sind nicht erlaubt.



The screenshot shows the IDEV user interface. At the top left is the logo for STATIS (Statistisches Bundesamt Deutschland) with the tagline "wissen. nutzen.". To the right are links for "ENGLISH", "IMPRESSUM", and "HILFE". Below these is a notification: "Automatische Abmeldung in 16 Minuten" and a link to "Abmelden". The main header is orange and contains the text "IDEV". On the left side, there is a vertical menu with options: "Statistikdaten melden", "Melderkonto", "Benutzerdaten verwalten" (highlighted in orange), "Adresse ändern", "Passwort ändern" (highlighted in orange), "Zusammenführungen", and "Berichtspflichtige". The main content area is titled "Benutzerdaten verwalten" and contains a sub-section "Passwort ändern". This section includes the following fields and labels: "Aktuelle Kennung: Musterkennung", "Altes Passwort:" followed by a text input field containing "Altes Passwort", a paragraph of instructions: "Bitte geben Sie ein neues Passwort ein. Ihr Passwort muss mindestens einen Groß- und einen Kleinbuchstaben, eine Ziffer und ein Sonderzeichen enthalten sowie eine Gesamtlänge von mindestens 8 Zeichen haben. Leerzeichen sind nicht erlaubt.", "Neues Passwort:" followed by a text input field containing "Neues Passwort", "Passwort bestätigen:" followed by a text input field containing "Passwort bestätigen", and a black button labeled "Übernehmen".

Formulare im aktuellen Layout

Die meisten bestehenden Formulare sind schon in das neue Layout überführt. Einen Überblick der verschiedenen Darstellungsarten sehen Sie hier.

Darstellung der Bereiche untereinander

Statistisches Bundesamt Deutschland

Geflügelexistenz: Geschlachtetes Geflügel

Geschlachtetes Geflügel

Anzahl und Menge des geschlachteten Geflügels

Geflügelart	Anzahl	Schlachtmenge	Hemich-Summe	
			ganze Schlachtkörper ohne Innereien	
	Stück		1	2
Jungmastrühner				
Suppenhühner				
Erlen				
Gänse				
Trüthühner				
Perlhühner				
Tauben				
Fasane				
Wachteln				
Brautle				

Zum Formularanfang Zurück

Fehlanzeigen

Darstellung mit Registerkarten

Statistisches Bundesamt Deutschland

Geflügelexistenz: Geschlachtetes Geflügel

Geschlachtetes Geflügel | **Fehlanzeigen** | **Bemerkungen**

Anzahl und Menge des geschlachteten Geflügels

Geflügelart	Anzahl	Schlachtmenge	Hemichform Summe ergibt Spalte 2		Angebotzustand Summe ergibt Spalte 2				
			ganze Schlachtkörper ohne Innereien	Innereien	Schlachtkörper zerlegt	fisch abgegeben	sonstiges		
			Kilogramm						
	Stück		1	2	3	4	5	6	7
Jungmastrühner									
Suppenhühner									
Erlen									
Gänse									
Trüthühner									
Perlhühner									
Tauben									
Fasane									
Wachteln									
Brautle									

Senden

IDEV | Statistik-Geflügelzuchtformen | Februar 2013

Formulare im aktuellen Layout

Darstellung mit Inhaltsverzeichnis

Geflügelstatistik: Geschlachtetes Geflügel

Statistisches Bundesamt Deutschland

Autonometrische Abwicklung in 1 Stunde 59 Minuten

ged. Gestaltung + Absenden

Geschlachtetes Geflügel

Anzahl und Menge des geschlachteten Geflügels

Geflügelart	Anzahl	Schlachtmenge	Henrichtungsfom ^{Info} Summe ergibt Spalte 2			Angebotszustand ^{Info} Summe ergibt Spalte 2	
			ganze Brustkörper ohne Innereien	Innereien	Schlachtkörper zerlegt ^{Info}	fisch abgegeben	sonstiges ^{Info}
			Kilogramm				
	Stück		1	2	3	4	5
Jungmasthühner							
Suppenhühner							
Erlen ^{Info}							
Gänse							
Turhühner							
Parthühner							
Tauben							

1 2

Statistisches Bundesamt Deutschland

Autonometrische Abwicklung in 1 Stunde 59 Minuten

ged. Gestaltung + Absenden

Internet-Datenverarbeitung im Verbund IDEV

Erhebung in Geflügelstatistik vom 1. April 2013

Assistententechnik

Haushalte Heute

Statistisches Bundesamt Deutschland

Autonometrische Abwicklung in 1 Stunde 59 Minuten

ged. Gestaltung + Absenden

Angaben zu Haushaltsmitgliedern (HINDE / Lebenssituation)

11 Welche Lebenssituation trifft derzeit auf HINDE überwiegend zu?

<input type="radio"/> Erwerbstätig in Vollzeit (auch Berufsausbildung, ohne Altersteilzeit)	<input type="radio"/> Altersteilzeit (Arbeits- und Freistellungsphase)
<input type="radio"/> Dauerhaft erwerbsunfähig	<input type="radio"/> Freiwilliger Wehrdienst oder Bundesfreiwilligendienst
<input type="radio"/> Erwerbstätig in Teilzeit (auch Berufsausbildung, ohne Altersteilzeit)	<input type="radio"/> Freiwilliges soziales/ökologisches Jahr oder anderes freiwilliges Jahr
<input type="radio"/> Geringfügig erwerbstätig (Mini-Job bis 450 Euro)	<input type="radio"/> Hausfrau/-mann, Elternzeit, Betreuung von Kindern oder hilfsbedürftigen Personen
<input type="radio"/> Arbeitslos oder arbeitsuchend bei der Agentur für Arbeit gemeldet	<input type="radio"/> Aus anderen Gründen nicht erwerbstätig
<input type="radio"/> Schüler/-in, Student/-in, Praktikant/-in, Teilnehmer/-in an Fortbildungen	
<input type="radio"/> Ruhestand oder Vorruhestand (auch ehemalige Selbstständige)	

Es sind Fehler vorhanden. Bitte überprüfen Sie Ihre Angaben + Fehler anzeigen

← Zurück Weiter →

Statistisches Bundesamt Deutschland

Autonometrische Abwicklung in 1 Stunde 59 Minuten

ged. Gestaltung + Absenden

Internet-Datenverarbeitung im Verbund IDEV

Haushalte Heute 1/2012

1 von 5 Seiten fertig