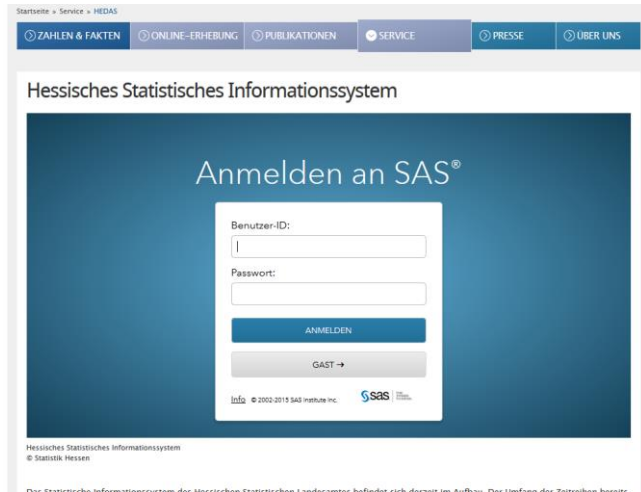


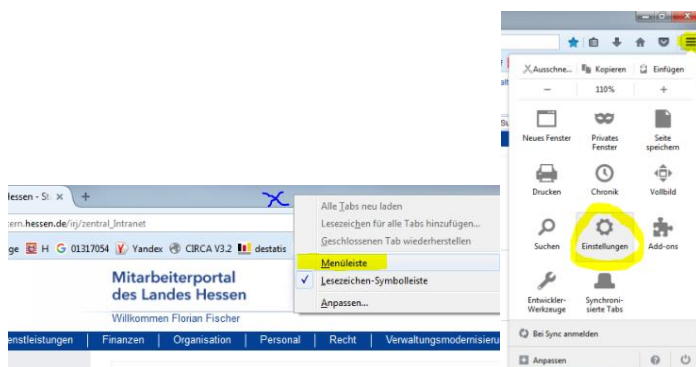
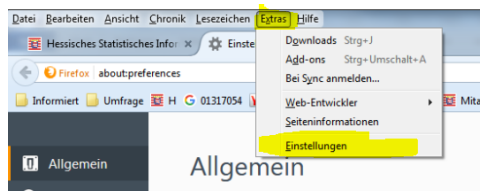
## Mozilla Firefox Einstellungen

Beim Browser *Mozilla Firefox* kann es auch zu einer Meldung kommen, die ein SAS-Anmeldefenster zeigt. Dies liegt daran, dass in den Einstellungen die Chronik keine „Cookies“ zulässt.

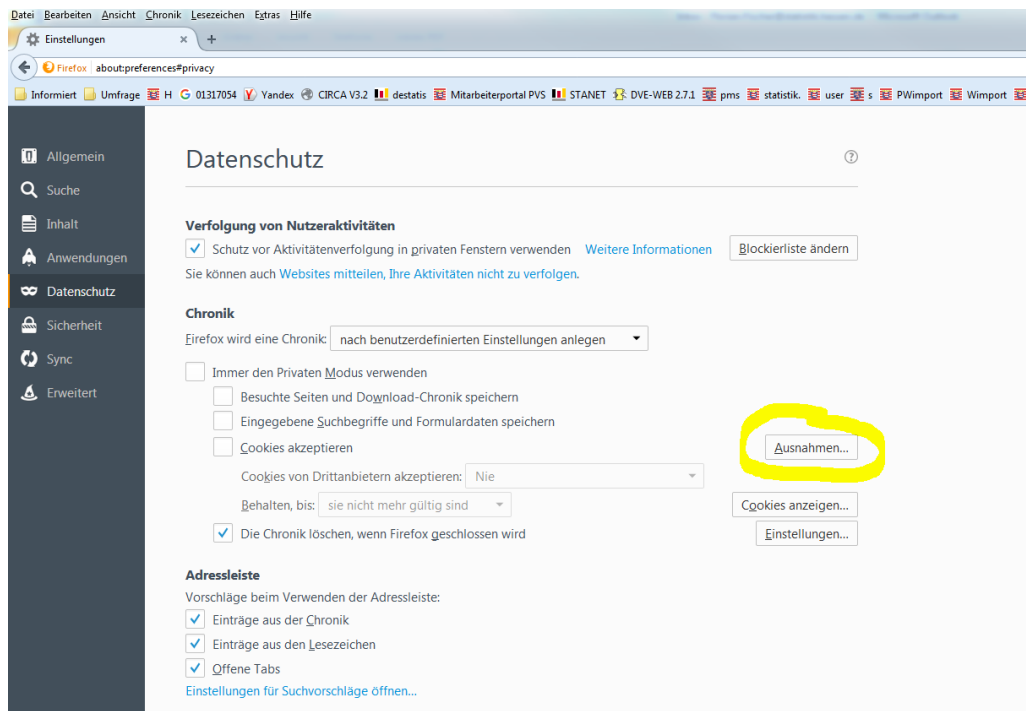


Hier finden Sie die Lösung:

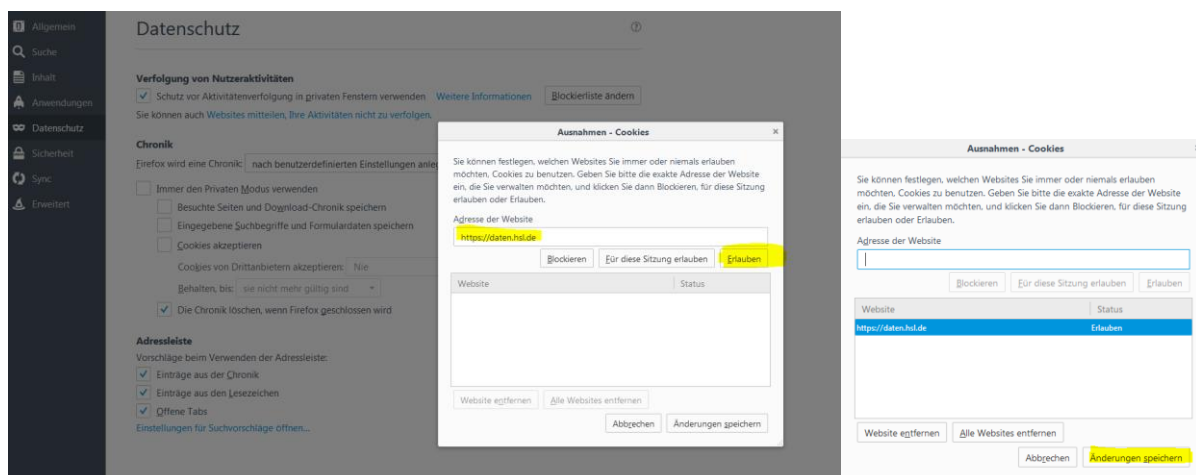
- Bitte wählen Sie in der Menüleiste „Extras“ aus und hier den Punkt „Einstellungen“. Sollte bei Ihnen keine Menüleiste angezeigt werden, so können Sie diese mit einem Rechtsklick im oberen freien Browserbereich auswählen. Ebenso können Sie die Einstellungen über das Symbol aufrufen.



2. Im Einstellungsmenü wählen Sie bitte den Reiter „Datenschutz“. Wenn hier unter „Chronik“ „nach benutzerdefinierten Einstellungen anlegen“ ausgewählt ist, klicken Sie bitte auf das Feld „Ausnahmen...“.



3. Tragen Sie im Fenster Ausnahmen-Cookies im Feld „Adresse der Website“ bitte <https://daten.hsl.de> ein und klicken Sie anschließend auf „Erlauben“ und dann „Änderungen speichern“.



4. Nun können Sie die Adresse <https://statistik.hessen.de/hesis> ohne Neustart direkt aufrufen.