



# Statistische Berichte



Kennziffer: B I 1 - j/20

März 2021

## Die allgemeinbildenden Schulen in Hessen 2020

Teil 2: Realschulen  
Stand: 1. November 2020

# Hessisches Statistisches Landesamt, Wiesbaden

## Impressum

Dienstgebäude: Rheinstraße 35/37, 65185 Wiesbaden

Briefadresse: 65175 Wiesbaden

## Kontakt für Fragen und Anregungen zu diesem Bericht

Frau Ostermayer 0611 3802-324  
Herr Krause 0611 3802-327  
Frau Hauk 0611 3802-322  
E-Mail [schulen@statistik.hessen.de](mailto:schulen@statistik.hessen.de)  
Telefax 0611 3802-390  
Internet <https://statistik.hessen.de>

## Copyright

© Hessisches Statistisches Landesamt, Wiesbaden, 2021

Vervielfältigung und Verbreitung, auch auszugsweise, mit Quellenangabe gestattet.

## Allgemeine Geschäftsbedingungen

Die Allgemeinen Geschäftsbedingungen sind unter

[https://statistik.hessen.de \"AGB\"](https://statistik.hessen.de \)

abrufbar.

## Zeichenerklärungen

- = genau Null (nichts vorhanden) bzw. keine Veränderung eingetreten
- 0 = Zahlenwert ungleich Null, Betrag jedoch kleiner als die Hälfte von 1 in der letzten besetzten Stelle
- . = Zahlenwert unbekannt oder geheim zu halten
- ... = Zahlenwert lag bei Redaktionsschluss noch nicht vor
- () = Aussagewert eingeschränkt, da der Zahlenwert statistisch unsicher ist
- / = keine Angabe, da Zahlenwert nicht sicher genug
- x = Tabellenfeld gesperrt, weil Aussage nicht sinnvoll  
(oder bei Veränderungsdaten ist die Ausgangszahl kleiner als 100)
- D = Durchschnitt
- s = geschätzte Zahl
- p = vorläufige Zahl
- r = berichtigte Zahl

Aus Gründen der Übersichtlichkeit sind nur negative Veränderungsdaten und Salden mit einem Vorzeichen versehen. Positive Veränderungsdaten und Salden sind ohne Vorzeichen. Im Allgemeinen ist ohne Rücksicht auf die Endsumme auf- bzw. abgerundet worden. Das Ergebnis der Summierung der Einzelzahlen kann deshalb geringfügig von der Endsumme abweichen.

## Inhalt

	Seite
<b>Hinweise</b>	2
<b>Begriffliche Erläuterungen</b>	3
<b>Grafische Darstellungen</b>	
Schülerinnen und Schüler an den allgemeinbildenden Schulen im Schuljahr 2020/21	2
Deutsche und ausländische Realschülerinnen und Realschüler im Schuljahr 2020/21	4
Realschülerinnen und Realschüler seit 1980	4
<b>Zeitreihe</b>	
Realschulen und Realschulzweige an Gesamtschulen seit 1975	5
<b>Tabellen</b>	
1. Schulen, Klassen, Schülerinnen und Schüler nach Verwaltungsbezirken im Schuljahr 2020/21	6
2. Schülerinnen und Schüler nach Verwaltungsbezirken, Jahrgangsstufen und Geschlecht im Schuljahr 2020/21	8
3. Klassen nach Jahrgangsstufen und Klassenfrequenzgruppen im Schuljahr 2020/21	10
4. Deutsche und ausländische Schülerinnen und Schüler, die im Schuljahr 2020/21 die gleiche Jahrgangsstufe besuchen wie im Vorjahr, nach Verwaltungsbezirken und Jahrgangsstufen	11
5. Ausländische Schülerinnen und Schüler nach Kontinenten und ausgewählten Staatsangehörigkeiten im Schuljahr 2020/21	12
6. Deutsche und ausländische Schulentlassene am Ende des Schuljahres 2019/20 nach Verwaltungsbezirken, Art des Abschlusses und Geschlecht	13
7. Schulen, Klassen, Schülerinnen und Schüler nach Schulamtsbezirken im Schuljahr 2020/21	14

## Hinweise

Der größte Teil der Tabellen dieses Berichtes weist drei Summen aus. In der Summe a) sind stets die selbstständigen Realschulen bzw. mit anderen Schulen (außer Gesamtschulen) verbundenen Realschulen berücksichtigt. Nur diese Summe ist in den Tabellen nach den Merkmalen der Vospalten aufgeteilt. Summe b) beinhaltet die entsprechenden Ergebnisse für Realschulzweige an Gesamtschulen. Summe c) kommt durch Addition von a + b zustande.

Schülerinnen und Schüler, die in Realschulklassen an Förderschulen unterrichtet werden, sind in diesem Bericht nicht enthalten. Sie werden bei den Förderschulen nachgewiesen.

Lehrerdaten werden in dem Statistischen Bericht B I 2 und B II 2 „Lehrerinnen und Lehrer an den allgemeinbildenden und beruflichen Schulen in Hessen“ veröffentlicht.

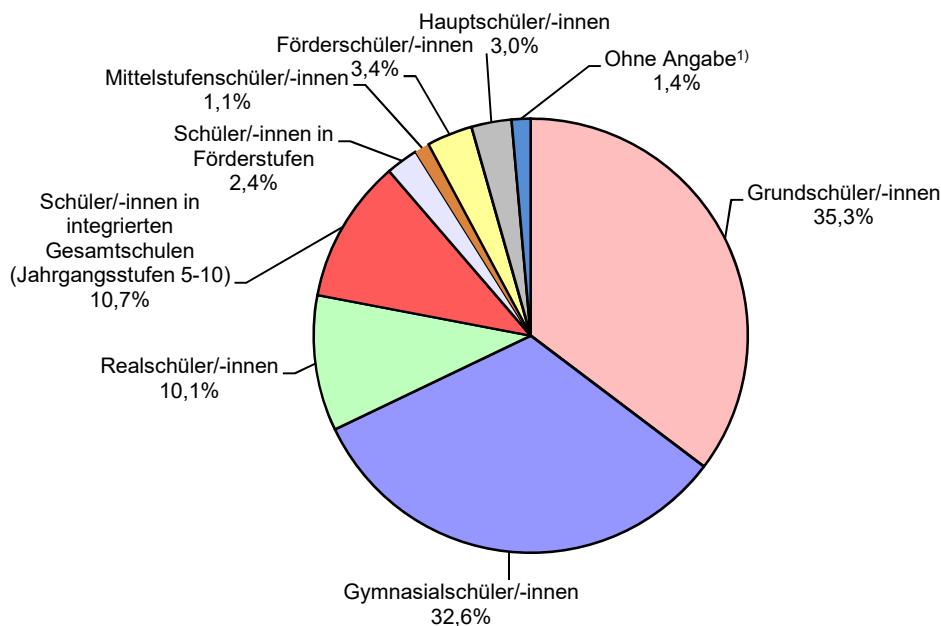
Die Ergebnisse der Landesschulstatistik werden für die anderen Schulformen des allgemeinen Schulwesens unter der Kennziffer B I 1 - j/20 in folgenden Statistischen Berichten nachgewiesen:

- a) Grund-, Hauptschulen, Mittelstufenschulen, Förderstufen, Förderschulen und sonderpädagogische Förderung (Teil 1)
- b) Gymnasien und Schulen für Erwachsene (Teil 3)
- c) Gesamtschulen (Teil 4)

Die Schülerinnen und Schüler werden nach dem Schulstandort und nicht nach der Wohngemeinde nachgewiesen.

Angaben „divers“ und „ohne Angaben“ beim Merkmal Geschlecht: Zur Wahrung der Geheimhaltung erfolgt für die vorliegende Veröffentlichung eine Zuordnung der Merkmalsausprägungen „divers“ und „ohne Angabe“ zu den Kategorien „männlich“ und „weiblich“ per Zufallsprinzip.

### Schülerinnen und Schüler an den allgemeinbildenden Schulen im Schuljahr 2020/21



1) Schülerinnen und Schüler aus dem Ausland, die in Intensivklassen grundlegende Kenntnisse der deutschen Sprache erwerben müssen.

## Begriffliche Erläuterungen

**Realschulen und Realschulzweige** vermitteln ihren Schülerinnen und Schülern Allgemeinbildung und ermöglichen ihnen entsprechend ihren Leistungen und Neigungen, eine Ausbildung zu beginnen oder ihren Bildungsweg in berufs- oder studienqualifizierenden Bildungsgängen fortzusetzen.

Die Realschulen und Realschulzweige bauen auf den Lernanforderungen der Grundschule bzw. der Förderstufe auf.

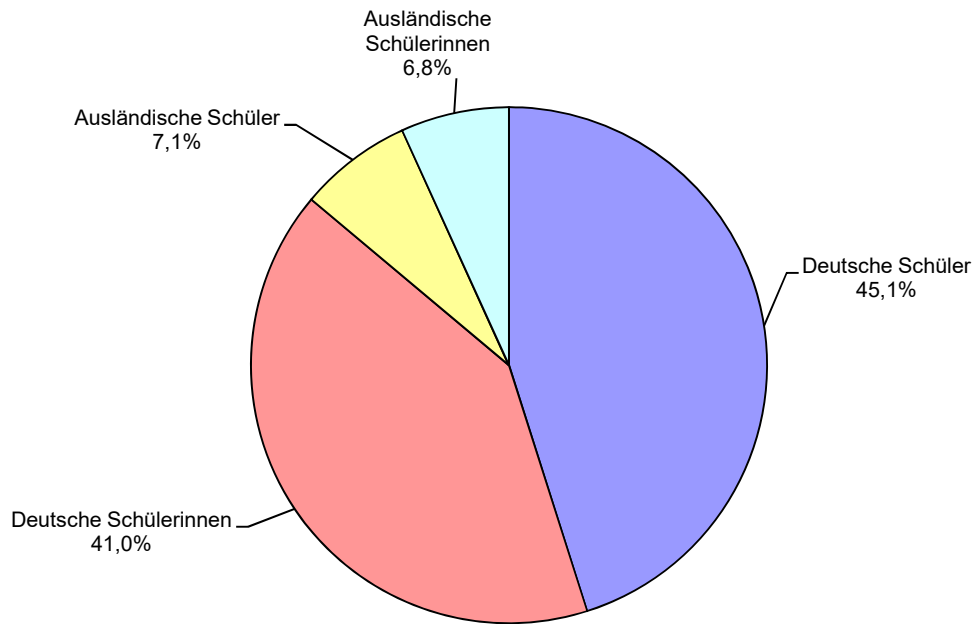
Das landesweit einheitliche Abschlussverfahren am Ende der Jahrgangsstufe 10 führt zum Realschulabschluss (mittlerer Abschluss) oder zum qualifizierenden Realschulabschluss. Das Verfahren besteht aus einer Präsentation auf Basis einer Hausarbeit und je einer landesweit einheitlichen schriftlichen Arbeit in Deutsch, Mathematik und 1. Fremdsprache.

Der mittlere Abschluss (Realschulabschluss) in Form des qualifizierenden Realschulabschlusses wird zuerkannt, wenn die aus den Endnoten nach § 61 der VOBGM berechnete Durchschnittsnote in den Fächern Deutsch, Mathematik und 1. Fremdsprache sowie in den übrigen Fächern gleichfalls jeweils mindestens befriedigend ist und die Lernentwicklung, der Leistungsstand und die Arbeitshaltung der Schülerin oder des Schülers eine erfolgreiche Teilnahme am Unterricht in der gymnasialen Oberstufe oder dem beruflichen Gymnasium erwarten lassen. Der qualifizierende Realschulabschluss berechtigt zum Übergang in die gymnasiale Oberstufe.

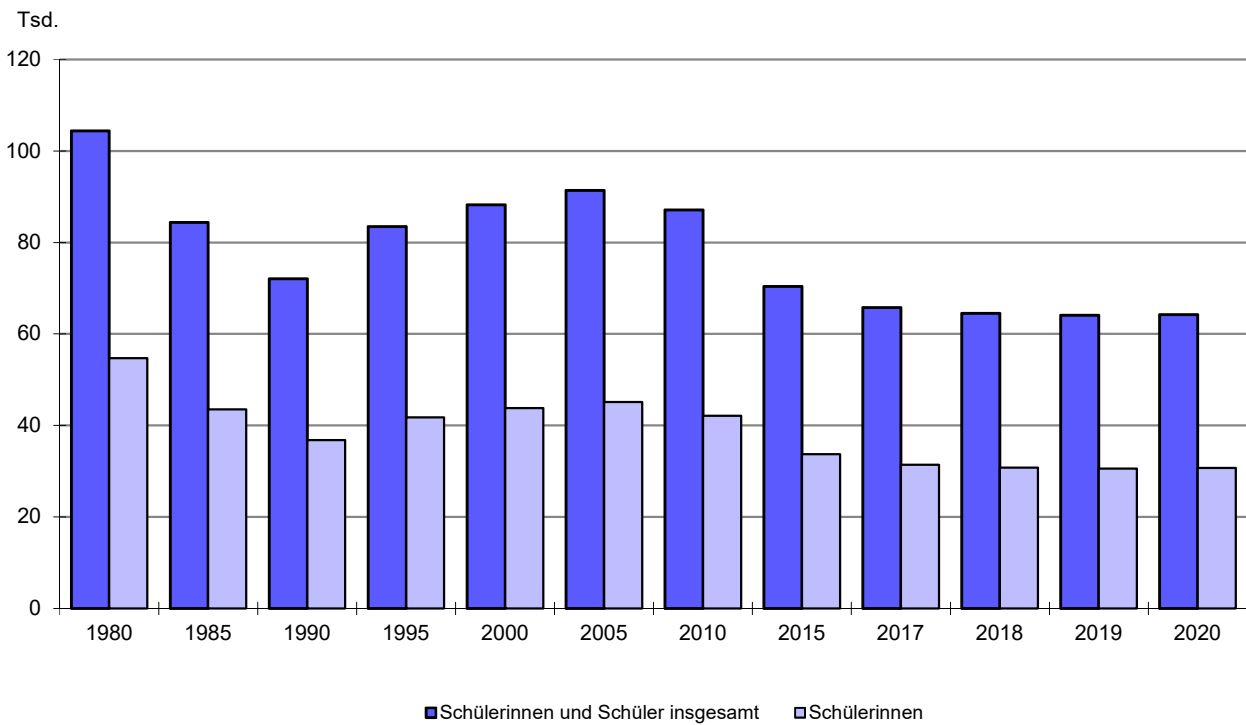
Es bestehen sowohl selbstständige als auch mit Hauptschulen verbundene Realschulen sowie Realschulzweige an Mittelstufenschulen und schulformbezogenen Gesamtschulen.

**Abgangszeugnis:** Wer die Schule verlässt, ohne einen Abschluss zu erwerben, erhält ein Abgangszeugnis gemäß § 74 Abs. 4 Hessisches Schulgesetz.

### Deutsche und ausländische Realschülerinnen und Realschüler im Schuljahr 2020/21



### Realschülerinnen und Realschüler seit 1980



**Zeitreihe**  
**Realschulen und Realschulzweige an Gesamtschulen seit 1975**

Schuljahr	Anzahl der							
	Schulen	Klassen	Realschüler/-innen			darunter an Gesamtschulen		
			insgesamt	darunter		insgesamt	darunter	
				weiblich	Ausländer/ -innen		weiblich	Ausländer/ -innen
1975/76	255	3 046	93 017	49 138	1 573	20 984	10 786	352
1980/81	270	3 483	104 472	54 721	3 303	36 814	19 007	1 250
1981/82	271	3 461	103 518	54 092	4 045	37 764	19 413	1 595
1982/83	271	3 407	101 023	52 571	4 802	39 631	20 347	1 971
1983/84	274	3 329	96 991	50 489	5 442	38 369	19 827	2 187
1984/85	272	3 209	90 861	47 161	5 810	35 702	18 282	2 270
1985/86	271	3 087	84 449	43 520	6 385	33 420	16 941	2 662
1986/87	270	2 918	77 476	39 933	6 915	31 563	16 052	3 087
1987/88	274	2 786	71 664	36 834	7 575	29 275	14 794	3 342
1988/89	280	2 830	70 907	36 297	8 626	28 559	14 465	3 647
1989/90	281	2 863	70 996	36 451	9 153	28 844	14 620	3 960
1990/91	282	2 904	72 105	36 868	9 597	29 188	14 716	4 101
1991/92	282	3 000	74 328	37 813	10 253	30 268	15 125	4 413
1992/93	285	3 080	77 195	39 094	11 102	32 023	15 821	4 872
1993/94	286	3 156	79 658	40 305	11 500	33 601	16 624	5 049
1994/95	287	3 209	81 760	40 966	11 641	34 530	16 858	5 026
1995/96	289	3 248	83 504	41 835	11 703	35 313	17 248	4 941
1996/97	287	3 283	85 279	42 605	11 926	35 505	17 303	4 790
1997/98	284	3 320	86 173	42 957	11 913	36 189	17 637	4 815
1998/99	285	3 364	86 624	42 993	11 936	35 905	17 438	4 766
1999/2000	286	3 393	87 598	43 254	11 960	36 538	17 675	4 752
2000/01	287	3 422	88 203	43 820	11 994	37 069	18 050	4 873
2001/02	286	3 482	90 151	44 772	12 227	38 121	18 479	4 976
2002/03	292	3 546	92 028	45 641	12 548	39 175	19 037	5 151
2003/04	294	3 586	92 645	45 914	12 868	39 512	19 196	5 369
2004/05	297	3 570	92 118	45 515	13 088	39 029	18 985	5 373
2005/06	297	3 542	91 477	45 076	13 340	39 087	18 938	5 482
2006/07	298	3 537	90 911	44 628	13 662	39 628	19 079	5 796
2007/08	296	3 506	89 727	43 807	13 890	38 684	18 579	5 707
2008/09	295	3 498	89 141	43 399	13 821	38 073	18 281	5 508
2009/10	291	3 524	88 015	42 716	13 778	37 544	18 055	5 420
2010/11	289	3 528	87 107	42 129	13 470	37 224	17 953	5 362
2011/12	284	3 503	85 112	41 140	12 882	36 239	17 400	5 113
2012/13	284	3 422	82 515	39 898	11 931	34 974	16 841	4 829
2013/14	286	3 324	78 734	38 034	10 676	33 601	16 020	4 302
2014/15	273	3 153	73 740	35 435	9 314	31 732	14 949	3 745
2015/16	267	3 018	70 423	33 739	8 424	30 784	14 525	3 447
2016/17	253	2 895	67 238	32 159	7 721	29 512	13 871	3 239
2017/18	252	2 820	65 834	31 455	7 974	29 045	13 613	3 476
2018/19	247	2 774	64 563	30 887	8 088	28 363	13 242	3 601
2019/20	247	2 755	64 117	30 611	8 328	28 594	13 341	3 722
2020/21	247	2 748	64 223	30 665	8 898	29 519	13 777	4 235

Realschulen

**1. Schulen, Klassen, Schülerinnen und Schüler**

Lfd. Nr.	Kreisfreie Stadt (St.) Landkreis	Schulen, in denen Realschüler/-innen unterrichtet werden			Realschulklassen			insgesamt
		insgesamt	davon sind		insgesamt	davon an		
			Real-schulen <sup>1)</sup>	Gesamt-schulen mit Realschul-klassen		Real-schulen <sup>1)</sup>	Gesamt-schulen	
1	Darmstadt, Wissenschaftsst.	5	3	2	52	30	22	1 143
2	Frankfurt am Main, St.	19	16	3	227	193	34	5 952
3	Offenbach am Main, St.	5	1	4	24	2	22	625
4	Wiesbaden, Landeshauptst.	7	6	1	100	97	3	2 611
5	Bergstraße	13	10	3	189	126	63	4 334
6	Darmstadt-Dieburg	12	1	11	105	7	98	2 221
7	Groß-Gerau	6	4	2	35	18	17	829
8	Hochtaunuskreis	9	4	5	95	49	46	2 286
9	Main-Kinzig-Kreis	18	15	3	261	196	65	6 248
10	Main-Taunus-Kreis	11	3	8	144	44	100	3 603
11	Odenwaldkreis	3	—	3	42	—	42	925
12	Offenbach	13	5	8	197	62	135	4 829
13	Rheingau-Taunus-Kreis	7	3	4	90	40	50	2 157
14	Wetteraukreis	12	6	6	144	62	82	3 304
15	Reg.-Bez. D a r m s t a d t	140	77	63	1 705	926	779	41 067
16	Gießen	7	1	6	63	12	51	1 304
17	Lahn-Dill-Kreis	8	4	4	91	43	48	2 036
18	Limburg-Weilburg	10	6	4	119	62	57	2 676
19	Marburg-Biedenkopf	9	5	4	84	48	36	1 811
20	Vogelsbergkreis	6	2	4	51	21	30	1 106
21	Reg.-Bez. G i e ß e n	40	18	22	408	186	222	8 933
22	Kassel, documenta-Stadt	6	3	3	63	29	34	1 532
23	Fulda	14	11	3	216	189	27	5 289
24	Hersfeld-Rotenburg	8	1	7	55	4	51	1 163
25	Kassel	8	1	7	57	—	57	1 185
26	Schwalm-Eder-Kreis	11	5	6	86	38	48	1 795
27	Waldeck-Frankenberg	14	12	2	122	97	25	2 502
28	Werra-Meißner-Kreis	6	1	5	36	5	31	757
29	Reg.-Bez. K a s s e l	67	34	33	635	362	273	14 223
30	Land H e s s e n	247	129	118	2 748	1 474	1 274	64 223

1) Einschl. mit anderen Schulformen (außer Gesamtschulen) verbundenen Realschulen. — 2) Einschl. Realschülerinnen und Realschüler an privaten Gesamtschulen.



nach Verwaltungsbezirken im Schuljahr 2020/21

Realschüler/-innen								Von den Schüler- innen und Schülern waren an privaten Schulen <sup>2)</sup>	Lfd. Nr.
darunter		Von den Schülerinnen und Schülern wurden unterrichtet in							
weiblich	Ausländer/ -innen	Realschulen <sup>1)</sup>			Realschulklassen an Gesamtschulen				
		insgesamt	darunter		insgesamt	darunter			
			weiblich	Ausländer/ -innen		weiblich	Ausländer/ -innen		
530	207	679	321	103	464	209	104	308	1
2 751	1 507	5 065	2 320	1 275	887	431	232	293	2
370	212	36	11	2	589	359	210	208	3
1 193	456	2 534	1 150	414	77	43	42	39	4
2 012	595	2 732	1 284	362	1 602	728	233	138	5
1 011	285	143	73	12	2 078	938	273	—	6
386	127	412	180	59	417	206	68	43	7
1 384	343	1 161	916	98	1 125	468	245	738	8
3 182	736	4 554	2 337	566	1 694	845	170	457	9
1 722	605	1 207	630	101	2 396	1 092	504	575	10
426	84	—	—	—	925	426	84	—	11
2 125	928	1 567	682	296	3 262	1 443	632	—	12
984	276	987	479	105	1 170	505	171	192	13
1 527	425	1 381	665	188	1 923	862	237	—	14
19 603	6 786	22 458	11 048	3 581	18 609	8 555	3 205	2 991	15
625	109	267	146	7	1 037	479	102	267	16
962	197	923	445	67	1 113	517	130	—	17
1 279	287	1 321	620	178	1 355	659	109	—	18
866	161	970	445	69	841	421	92	—	19
529	99	536	265	64	570	264	35	—	20
4 261	853	4 017	1 921	385	4 916	2 340	468	267	21
730	283	735	348	78	797	382	205	210	22
2 542	471	4 662	2 214	438	627	328	33	1 207	23
551	91	36	9	1	1 127	542	90	36	24
578	118	2	2	—	1 183	576	118	2	25
837	81	768	360	42	1 027	477	39	644	26
1 207	171	1 955	961	138	547	246	33	2	27
356	44	71	25	—	686	331	44	—	28
6 801	1 259	8 229	3 919	697	5 994	2 882	562	2 101	29
30 665	8 898	34 704	16 888	4 663	29 519	13 777	4 235	5 359	30

Realschulen

**2. Schülerinnen und Schüler nach Verwaltungsbezirken,**

Lfd. Nr.	Kreisfreie Stadt (St.) Landkreis	Schüler/-innen			davon in der						
					5.			6.			
		insgesamt	%	darunter weiblich	Schüler/-innen		darunter weiblich	Schüler/-innen		darunter weiblich	
					insgesamt	%		insgesamt	%		
1	Darmstadt, Wissenschaftsst.	679	100	321	89	13	35	110	16	53	
2	Frankfurt am Main, St.	5 065	100	2 320	729	14	357	735	15	310	
3	Offenbach am Main, St.	36	100	11	—	—	—	—	—	—	
4	Wiesbaden, Landeshauptst.	2 534	100	1 150	373	15	184	398	16	180	
5	Bergstraße	2 732	100	1 284	442	16	200	427	16	202	
6	Darmstadt-Dieburg	143	100	73	—	—	—	—	—	—	
7	Groß-Gerau	412	100	180	—	—	—	—	—	—	
8	Hochtaunuskreis	1 161	100	916	105	9	105	179	15	150	
9	Main-Kinzig-Kreis	4 554	100	2 337	675	15	343	740	16	372	
10	Main-Taunus-Kreis	1 207	100	630	200	17	105	194	16	103	
11	Odenwaldkreis	—	—	—	—	—	—	—	—	—	
12	Offenbach	1 567	100	682	153	10	58	170	11	80	
13	Rheingau-Taunus-Kreis	987	100	479	159	16	84	154	16	82	
14	Wetteraukreis	1 381	100	665	134	10	54	148	11	72	
15	Reg.-Bez. D a r m s t a d t	22 458	100	11 048	3 059	14	1 525	3 255	14	1 604	
16	Gießen	267	100	146	44	16	26	47	18	29	
17	Lahn-Dill-Kreis	923	100	445	127	14	55	143	15	68	
18	Limburg-Weilburg	1 321	100	620	166	13	71	196	15	89	
19	Marburg-Biedenkopf	970	100	445	—	—	—	—	—	—	
20	Vogelsbergkreis	536	100	265	—	—	—	—	—	—	
21	Reg.-Bez. G i e ß e n	4 017	100	1 921	337	8	152	386	10	186	
22	Kassel, documenta-Stadt	735	100	348	105	14	47	122	17	58	
23	Fulda	4 662	100	2 214	780	17	357	711	15	333	
24	Hersfeld-Rotenburg	36	100	9	—	—	—	—	—	—	
25	Kassel	2	100	2	—	—	—	—	—	—	
26	Schwalm-Eder-Kreis	768	100	360	59	8	24	76	10	37	
27	Waldeck-Frankenberg	1 955	100	961	163	8	75	164	8	80	
28	Werra-Meißner-Kreis	71	100	25	—	—	—	—	—	—	
29	Reg.-Bez. K a s s e l	8 229	100	3 919	1 107	13	503	1 073	13	508	
	a	34 704	100	16 888	4 503	13	2 180	4 714	14	2 298	
30	Land H e s s e n	b	29 519	100	13 777	2 377	8	1 114	2 492	8	1 109
	c	64 223	100	30 665	6 880	11	3 294	7 206	11	3 407	

a) = Summe der Schülerinnen und Schüler an Realschulen sowie mit anderen Schulen (außer Gesamtschulen) verbundenen Realschulen. — b) = Realschülerinnen und Realschüler an Gesamtschulen. — c) = Summe a + b.

**Jahrgangsstufen und Geschlecht im Schuljahr 2020/21**

... Jahrgangsstufe												Lfd. Nr.
7.			8.			9.			10.			
Schüler/-innen		darunter weiblich	Schüler/-innen		darunter weiblich	Schüler/-innen		darunter weiblich	Schüler/-innen		darunter weiblich	
insgesamt	%		insgesamt	%		insgesamt	%		insgesamt	%		
93	14	49	123	18	61	123	18	54	141	21	69	1
856	17	390	902	18	372	911	18	448	932	18	443	2
4	11	—	4	11	—	14	39	5	14	39	6	3
428	17	204	398	16	169	455	18	214	482	19	199	4
444	16	216	459	17	210	442	16	211	518	19	245	5
34	24	18	26	18	12	41	29	20	42	29	23	6
72	17	27	67	16	28	69	17	35	204	50	90	7
206	18	158	181	16	137	260	22	199	230	20	167	8
798	18	401	761	17	402	800	18	423	780	17	396	9
199	16	92	202	17	118	199	16	100	213	18	112	10
—	—	—	—	—	—	—	—	—	—	—	—	11
286	18	134	293	19	121	298	19	128	367	23	161	12
157	16	75	185	19	94	153	16	70	179	18	74	13
245	18	126	258	19	125	291	21	144	305	22	144	14
3 822	17	1 890	3 859	17	1 849	4 056	18	2 051	4 407	20	2 129	15
44	16	22	48	18	24	42	16	28	42	16	17	16
143	15	65	184	20	106	165	18	73	161	17	78	17
209	16	113	242	18	102	257	19	122	251	19	123	18
225	23	105	229	24	101	258	27	125	258	27	114	19
130	24	65	119	22	56	139	26	75	148	28	69	20
751	19	370	822	20	389	861	21	423	860	21	401	21
127	17	54	121	16	59	134	18	65	126	17	65	22
754	16	363	777	17	372	856	18	424	784	17	365	23
2	6	—	4	11	—	11	31	1	19	53	8	24
—	—	—	—	—	—	—	—	—	2	100	2	25
144	19	58	159	21	77	152	20	75	178	23	89	26
383	20	197	388	20	198	430	22	217	427	22	194	27
19	27	7	15	21	5	15	21	5	22	31	8	28
1 429	17	679	1 464	18	711	1 598	19	787	1 558	19	731	29
6 002	17	2 939	6 145	18	2 949	6 515	19	3 261	6 825	20	3 261	
5 982	20	2 783	6 006	20	2 842	6 083	21	2 851	6 579	22	3 078	30
11 984	19	5 722	12 151	19	5 791	12 598	20	6 112	13 404	21	6 339	

Realschulen

### 3. Klassen nach Jahrgangsstufen und Klassenfrequenzgruppen im Schuljahr 2020/21

Jahrgangsstufe	Klassen insgesamt	davon mit ... Schülerinnen und Schülern							
		bis 18	19 bis 20	21 bis 23	24 bis 25	26 bis 28	29 bis 30	31 bis 33	34 oder mehr

#### Klassen an Realschulen und mit anderen Schulen (außer Gesamtschulen) verbundenen Realschulen

5	196	22	23	51	27	50	23	—	—
6	198	20	11	52	44	42	26	3	—
7	258	37	28	53	32	63	39	5	1
8	264	45	19	48	48	67	34	3	—
9	274	45	24	46	29	72	43	15	—
10	284	33	24	56	49	78	37	7	—
Zusammen	1 474	202	129	306	229	372	202	33	1

#### Realschulklassen an Gesamtschulen

5	103	5	10	30	33	19	6	—	—
6	109	10	8	31	24	29	6	1	—
7	267	36	27	88	44	54	13	5	—
8	256	21	32	66	51	70	15	1	—
9	262	24	35	76	44	61	21	1	—
10	277	21	27	75	61	71	18	4	—
Zusammen	1 274	117	139	366	257	304	79	12	—

#### Realschulklassen insgesamt

5	299	27	33	81	60	69	29	—	—
6	307	30	19	83	68	71	32	4	—
7	525	73	55	141	76	117	52	10	1
8	520	66	51	114	99	137	49	4	—
9	536	69	59	122	73	133	64	16	—
10	561	54	51	131	110	149	55	11	—
Zusammen	2 748	319	268	672	486	676	281	45	1

**4. Deutsche und ausländische Schülerinnen und Schüler, die im Schuljahr 2020/21 die gleiche Jahrgangsstufe besuchen wie im Vorjahr, nach Verwaltungsbezirken und Jahrgangsstufen**

Kreisfreie Stadt (St.) Landkreis	Wiederholer/-innen			davon in der . . . Jahrgangsstufe												
	insg.	darunter		5.		6.		7.		8.		9.		10.		
		weibl.	ausl.	insg.	weibl.	insg.	weibl.	insg.	weibl.	insg.	weibl.	insg.	weibl.	insg.	weibl.	
Darmstadt, Wissenschaftsst.	15	5	3	1	—	1	1	1	1	—	—	4	1	8	2	
Frankfurt am Main, St.	48	20	8	4	2	6	2	6	3	6	3	12	4	14	6	
Offenbach am Main, St.	4	2	—	—	—	—	—	—	—	—	—	4	2	—	—	
Wiesbaden, Landeshauptst.	39	20	9	2	2	4	—	2	1	5	3	6	3	20	11	
Bergstraße	37	15	5	3	—	1	—	1	—	3	—	20	10	9	5	
Darmstadt-Dieburg	3	3	—	—	—	—	—	—	—	—	—	3	3	—	—	
Groß-Gerau	11	5	2	—	—	—	—	1	—	1	—	3	2	6	3	
Hochtaunuskreis	30	16	9	—	—	3	2	3	1	5	3	16	9	3	1	
Main-Kinzig-Kreis	51	19	6	9	2	1	1	3	2	6	2	15	4	17	8	
Main-Taunus-Kreis	15	7	—	3	1	—	—	3	2	2	1	6	3	1	—	
Odenwaldkreis	—	—	—	—	—	—	—	—	—	—	—	—	—	—	—	
Offenbach	33	11	2	1	—	2	1	3	—	5	2	8	2	14	6	
Rheingau-Taunus-Kreis	9	4	—	3	3	1	—	—	—	—	—	4	1	1	—	
Wetteraukreis	22	8	6	1	—	2	2	1	1	5	3	6	2	7	—	
Reg.-Bez. D a r m s t a d t	317	135	50	27	10	21	9	24	11	38	17	107	46	100	42	
Gießen	2	1	1	—	—	—	—	1	—	—	—	—	—	1	1	
Lahn-Dill-Kreis	9	5	—	1	—	—	—	1	1	1	—	5	4	1	—	
Limburg-Weilburg	16	9	2	3	1	2	2	—	—	2	1	5	4	4	1	
Marburg-Biedenkopf	7	4	—	—	—	—	—	—	—	3	2	2	1	2	1	
Vogelsbergkreis	8	4	4	—	—	—	—	1	1	—	—	4	3	3	—	
Reg.-Bez. G i e ß e n	42	23	7	4	1	2	2	3	2	6	3	16	12	11	3	
Kassel, documenta-Stadt	7	6	—	—	—	—	—	3	3	1	1	2	1	1	1	
Fulda	32	12	6	4	2	4	—	3	2	6	2	12	4	3	2	
Hersfeld-Rotenburg	1	—	—	—	—	—	—	—	—	—	—	—	—	1	—	
Kassel	—	—	—	—	—	—	—	—	—	—	—	—	—	—	—	
Schwalm-Eder-Kreis	19	10	1	1	1	3	2	4	1	2	1	8	5	1	—	
Waldeck-Frankenberg	36	16	3	2	—	3	1	1	—	8	6	18	7	4	2	
Werra-Meißner-Kreis	1	1	—	—	—	—	—	—	—	1	1	—	—	—	—	
Reg.-Bez. K a s s e l	96	45	10	7	3	10	3	11	6	18	11	40	17	10	5	
	a	455	203	67	38	14	33	14	38	19	62	31	163	75	121	50
Land H e s s e n	b	489	215	77	24	11	17	8	46	23	76	26	188	81	138	66
	c	944	418	144	62	25	50	22	84	42	138	57	351	156	259	116

a) = Summe der Schülerinnen und Schüler an Realschulen sowie mit anderen Schulen (außer Gesamtschulen) verbundenen Realschulen. — b) = Realschülerinnen und Realschüler an Gesamtschulen. — c) = Summe a + b.

Realschulen

### 5. Ausländische Schülerinnen und Schüler nach Kontinenten und ausgewählten Staatsangehörigkeiten im Schuljahr 2020/21

Kontinent/Staatsangehörigkeit	Schüler/-innen		davon sind aus		Kontinent/Staatsangehörigkeit	Schüler/-innen	
	insgesamt	weiblich	EU-Staaten	Nicht-EU-Staaten		insgesamt	weiblich
<b>Europa insgesamt</b>	5 472	2 682	3 630	1 842	<b>Afrika insgesamt</b>	606	293
davon					davon		
albanisch	88	46	—	88	ägyptisch	22	14
belgisch	13	9	13	—	algerisch	15	5
bosnisch-herzegowinisch	158	77	—	158	äthiopisch	49	17
britisch	28	13	—	28	eritreisch	141	69
bulgarisch	343	180	343	—	ghanaisch	43	29
dänisch	1	1	1	—	kenianisch	18	7
estnisch	7	4	7	—	kongolesisch (Dem. Republik)	9	4
finnisch	5	—	5	—	marokkanisch	117	71
französisch	28	14	28	—	nigerianisch	27	8
griechisch	206	100	206	—	somalisch	99	36
irisch	3	1	3	—	tunesisch	7	2
isländisch	—	—	—	—	Übriges Afrika	59	31
italienisch	498	233	498	—	<b>Amerika insgesamt</b>	114	65
kosovarisch	137	77	—	137	davon		
kroatisch	432	199	432	—	amerikanisch (USA)	45	27
lettisch	35	16	35	—	brasilianisch	14	6
litauisch	67	32	67	—	dominikanisch (Dom. Rep.)	14	10
luxemburgisch	1	—	1	—	kolumbianisch	7	4
maltesisch	—	—	—	—	Übriges Amerika	34	18
mazedonisch	92	42	—	92	<b>Asien insgesamt</b>	2 670	1 272
moldauisch	48	23	—	48	davon		
monegassisch	—	—	—	—	afghanisch	709	333
montenegrinisch	24	10	—	24	bangladeschisch	24	12
niederländisch	40	19	40	—	chinesisch (China)	34	10
norwegisch	3	1	—	3	indisch	93	34
österreichisch	28	17	28	—	irakisch	175	90
polnisch	747	345	747	—	iranisch	140	73
portugiesisch	96	38	96	—	kasachisch	34	15
rumänisch	575	317	575	—	koreanisch (Republik Korea)	34	15
russisch	130	69	—	130	pakistanisch	310	134
schwedisch	11	3	11	—	syrisch	886	434
schweizerisch	2	1	—	2	thailändisch	34	21
serbisch	292	147	—	292	vietnamesisch	39	17
slowakisch	19	10	19	—	Übriges Asien	158	84
slowenisch	8	6	8	—	<b>Australien und Ozeanien</b>	3	2
spanisch	322	150	322	—	<b>staatenlos</b>	14	9
tschechisch	26	14	26	—	<b>ungeklärt</b>	19	11
türkisch	767	385	—	767			
ukrainisch	63	26	—	63			
ungarisch	119	52	119	—			
weißrussisch (belarussisch)	10	5	—	10			
zyprisch	—	—	—	—	<b>I n s g e s a m t</b>	8 898	4 334

**6. Deutsche und ausländische Schulentlassene am Ende des Schuljahres 2019/20 nach Verwaltungsbezirken, Art des Abschlusses und Geschlecht**

Kreisfreie Stadt (St.) Landkreis	Schulentlassene			davon						
	insgesamt	darunter		mit Realschulabschluss		mit Hauptschulabschluss		ohne Hauptschulabschluss		
		weiblich	Ausländer/ -innen	insgesamt	weiblich	insgesamt	weiblich	insgesamt	weiblich	
Darmstadt, Wissenschaftsst.	93	45	12	88	43	5	2	—	—	
Frankfurt am Main, St.	688	304	182	652	289	33	13	3	2	
Offenbach am Main, St.	79	33	38	73	29	5	3	1	1	
Wiesbaden, Landeshauptst.	374	154	55	346	144	26	9	2	1	
Bergstraße	453	222	41	431	212	22	10	—	—	
Darmstadt-Dieburg	44	20	2	42	19	2	1	—	—	
Groß-Gerau	173	74	28	167	70	6	4	—	—	
Hochtaunuskreis	229	137	41	218	133	10	4	1	—	
Main-Kinzig-Kreis	665	328	77	644	321	20	6	1	1	
Main-Taunus-Kreis	156	84	10	149	79	7	5	—	—	
Odenwaldkreis	—	—	—	—	—	—	—	—	—	
Offenbach	282	122	60	266	114	16	8	—	—	
Rheingau-Taunus-Kreis	141	52	11	139	51	2	1	—	—	
Wetteraukreis	226	103	22	217	100	9	3	—	—	
Reg.-Bez. D a r m s t a d t	3 603	1 678	579	3 432	1 604	163	69	8	5	
Gießen	12	4	—	11	4	1	—	—	—	
Lahn-Dill-Kreis	142	67	4	138	64	4	3	—	—	
Limburg-Weilburg	243	110	29	222	97	19	12	2	1	
Marburg-Biedenkopf	226	123	16	219	119	7	4	—	—	
Vogelsbergkreis	117	48	9	108	46	8	2	1	—	
Reg.-Bez. G i e ß e n	740	352	58	698	330	39	21	3	1	
Kassel, documenta-Stadt	119	54	3	114	52	4	2	1	—	
Fulda	735	342	43	705	330	28	11	2	1	
Hersfeld-Rotenburg	17	6	1	14	6	3	—	—	—	
Kassel	1	1	—	1	1	—	—	—	—	
Schwalm-Eder-Kreis	151	58	8	141	52	10	6	—	—	
Waldeck-Frankenberg	408	200	29	397	198	10	1	1	1	
Werra-Meißner-Kreis	11	7	—	11	7	—	—	—	—	
Reg.-Bez. K a s s e l	1 442	668	84	1 383	646	55	20	4	2	
a	5 785	2 698	721	5 513	2 580	257	110	15	8	
Land H e s s e n	b	5 175	2 325	617	4 889	2 201	268	118	18	6
c	10 960	5 023	1 338	10 402	4 781	525	228	33	14	

a) = Summe der Schülerinnen und Schüler an Realschulen sowie mit anderen Schulen (außer Gesamtschulen) verbundenen Realschulen. — b) = Realschülerinnen und Realschüler an Gesamtschulen. — c) = Summe a + b.

Realschulen

**7. Schulen, Klassen, Schülerinnen und Schüler**

Lfd. Nr.	Schulamtsbezirk	Schulen, in denen Realschüler/-innen unterrichtet werden			Realschulklassen			insgesamt
		insgesamt	davon sind		insgesamt	davon an		
			Real-schulen <sup>1)</sup>	Gesamt-schulen mit Realschul- klassen		Real-schulen <sup>1)</sup>	Gesamt-schulen	
1	Darmstadt, Wissenschaftsst. und Darmstadt-Dieburg	17	4	13	157	37	120	3 364
2	Frankfurt am Main, Stadt	19	16	3	227	193	34	5 952
3	Offenbach am Main, Stadt und Offenbach, Land	18	6	12	221	64	157	5 454
4	Wiesbaden, Landeshauptst. und Rheingau-Taunus-Kreis	14	9	5	190	137	53	4 768
5	Bergstraße und Odenwaldkreis	16	10	6	231	126	105	5 259
6	Groß-Gerau und Main-Taunus-Kreis	17	7	10	179	62	117	4 432
7	Hochtaunuskreis und Wetteraukreis	21	10	11	239	111	128	5 590
8	Main-Kinzig-Kreis	18	15	3	261	196	65	6 248
9	Reg.-Bez. D a r m s t a d t	140	77	63	1 705	926	779	41 067
10	Gießen und Vogelsbergkreis	13	3	10	114	33	81	2 410
11	Lahn-Dill-Kreis und Limburg-Weilburg	18	10	8	210	105	105	4 712
12	Marburg-Biedenkopf	9	5	4	84	48	36	1 811
13	Reg.-Bez. G i e ß e n	40	18	22	408	186	222	8 933
14	Kassel, documenta-Stadt und Kassel, Land	14	4	10	120	29	91	2 717
15	Fulda	15	12	3	220	193	27	5 325
16	Hersfeld-Rotenburg und Werra-Meißner-Kreis	13	1	12	87	5	82	1 884
17	Schwalm-Eder-Kreis und Waldeck-Frankenberg	25	17	8	208	135	73	4 297
18	Reg.-Bez. K a s s e l	67	34	33	635	362	273	14 223
19	Land H e s s e n	247	129	118	2 748	1 474	1 274	64 223

1) Einschl. mit anderen Schulformen (außer Gesamtschulen) verbundenen Realschulen. — 2) Einschl. Realschülerinnen und Realschüler an privaten Gesamtschulen.



nach Schulamtsbezirken im Schuljahr 2020/21

Realschüler/-innen								Von den Schüler- innen und Schülern waren an privaten Schulen <sup>2)</sup>	Lfd. Nr.
darunter		Von den Schülerinnen und Schülern wurden unterrichtet in							
weiblich	Ausländer/ -innen	Realschulen <sup>1)</sup>			Realschulklassen an Gesamtschulen				
		insgesamt	darunter		insgesamt	darunter			
			weiblich	Ausländer/ -innen		weiblich	Ausländer/ -innen		
1 541	492	822	394	115	2 542	1 147	377	308	1
2 751	1 507	5 065	2 320	1 275	887	431	232	293	2
2 495	1 140	1 603	693	298	3 851	1 802	842	208	3
2 177	732	3 521	1 629	519	1 247	548	213	231	4
2 438	679	2 732	1 284	362	2 527	1 154	317	138	5
2 108	732	1 619	810	160	2 813	1 298	572	618	6
2 911	768	2 542	1 581	286	3 048	1 330	482	738	7
3 182	736	4 554	2 337	566	1 694	845	170	457	8
19 603	6 786	22 458	11 048	3 581	18 609	8 555	3 205	2 991	9
1 154	208	803	411	71	1 607	743	137	267	10
2 241	484	2 244	1 065	245	2 468	1 176	239	—	11
866	161	970	445	69	841	421	92	—	12
4 261	853	4 017	1 921	385	4 916	2 340	468	267	13
1 308	401	737	350	78	1 980	958	323	212	14
2 551	472	4 698	2 223	439	627	328	33	1 243	15
898	134	71	25	—	1 813	873	134	—	16
2 044	252	2 723	1 321	180	1 574	723	72	646	17
6 801	1 259	8 229	3 919	697	5 994	2 882	562	2 101	18
30 665	8 898	34 704	16 888	4 663	29 519	13 777	4 235	5 359	19