



Statistischer Bericht



Kennziffer: L IV 3 - j/22

Juni 2026

Lohn- und Einkommensteuerstatistik in Hessen 2022

Hessisches Statistisches Landesamt, Wiesbaden

Impressum

Dienstgebäude: Rheinstraße 35/37, 65185 Wiesbaden

Briefadresse: 65175 Wiesbaden

Kontakt für Fragen und Anregungen zu diesem Bericht

Herr Dr. Lutz 0611 3802-344

Herr Godec 0611 3802-685

Frau Balsys 0611 3802-618

E-Mail steuerstatistiken@statistik.hessen.de

Internet <https://statistik.hessen.de>

Copyright

© Hessisches Statistisches Landesamt, Wiesbaden, 2026

Vervielfältigung und Verbreitung, auch auszugsweise, mit Quellenangabe gestattet.

Allgemeine Geschäftsbedingungen

Die Allgemeinen Geschäftsbedingungen sind abrufbar unter:

<https://statistik.hessen.de/ueber-uns/datenanfragen-und-services>

Zeichenerklärungen

- = genau Null (nichts vorhanden) bzw. keine Veränderung eingetreten
- 0 = Zahlenwert ungleich Null, Betrag jedoch kleiner als die Hälfte von 1 in der letzten besetzten Stelle
- = Zahlenwert unbekannt oder geheim zu halten
- ... = Zahlenwert lag bei Redaktionsschluss noch nicht vor
- () = Aussagewert eingeschränkt, da der Zahlenwert statistisch unsicher ist
- / = keine Angabe, da Zahlenwert nicht sicher genug
- x = Tabellenfeld gesperrt, weil Aussage nicht sinnvoll
(oder bei Veränderungsdaten ist die Ausgangszahl kleiner als 100)
- D = Durchschnitt
- s = geschätzte Zahl
- p = vorläufige Zahl
- r = berichtigte Zahl

Aus Gründen der Übersichtlichkeit sind nur negative Veränderungsdaten und Salden mit einem Vorzeichen versehen. Positive Veränderungsdaten und Salden sind ohne Vorzeichen. Im Allgemeinen ist ohne Rücksicht auf die Endsumme auf- bzw. abgerundet worden. Das Ergebnis der Summierung der Einzelzahlen kann deshalb geringfügig von der Endsumme abweichen.

Inhalt

Abkürzungen	2
I. Grundlagen und Methoden	
1. Rechtsgrundlagen	4
2. Zweck und finanzpolitische Bedeutung der Lohn- und Einkommensteuerstatistik	4
3. Erhebungsverfahren und Aufbereitungsmethoden	4
4. Erläuterung der Begriffe	5
5. Anmerkungen zu Sondernachweisen	7
II. Abbildungen	
1. Entwicklung der Lohn- und Einkommensteuer in Hessen seit 1986	10
2. Gesamtbetrag der Einkünfte je unbeschränkt Steuerpflichtigen in Hessen seit 1986	10
3. Anzahl der unbeschränkt Lohn- und Einkommensteuerpflichtigen in Hessen 2022 nach überwiegender Einkunftsart	11
4. Gesamtbetrag der Einkünfte der unbeschränkt Lohn- und Einkommensteuerpflichtigen in Hessen 2022 nach überwiegender Einkunftsart	11
5. Unbeschränkt Lohn- und Einkommensteuerpflichtige, Gesamtbetrag der Einkünfte und festgesetzte Steuer in Hessen 2022 nach Größenklassen des Gesamtbetrags der Einkünfte	12
6. Einkommensmillionäre je 10 000 unbeschränkt Steuerpflichtigen in Hessen 2022 auf Kreisebene	13
7. Gesamtbetrag der Einkünfte je Einkommensmillionär (unbeschränkt steuerpflichtig) in Hessen 2022 auf Kreisebene	13
8. Gesamtbetrag der Einkünfte je unbeschränkt Steuerpflichtigen in den hessischen Gemeinden 2022	14
III. Tabellenteil	
1. Entwicklung der unbeschränkt Lohn- und Einkommensteuerpflichtigen in Hessen seit 1986	16
2. Gesamtübersicht der Lohn- und Einkommensteuer in Hessen 2022 gegenüber 2021	17
3. Unbeschränkt Lohn- und Einkommensteuerpflichtige in Hessen 2022 nach Größenklassen des Gesamtbetrags der Einkünfte und Grund-/Splittingtabellen-Gliederung	19
4. Unbeschränkt Einkommensteuerpflichtige mit überwiegender Einkünften aus freiberuflicher Tätigkeit in Hessen 2022 in ausgewählten Freien Berufen	31
5. Unbeschränkt Lohn- und Einkommensteuerpflichtige in Hessen 2022 nach regionaler Gliederung und Größenklassen des Gesamtbetrags der Einkünfte	33
6. Ranking der Einkommensmillionäre je 10 000 Steuerpflichtigen in Hessen 2022 nach kreisfreien Städten und Landkreisen	182
7. Ranking der Gemeinden mit mindestens sechs Einkommensmillionären je 10 000 Steuerpflichtigen in Hessen 2022	183

Abkürzungen

BGBI.	Bundesgesetzblatt
ESt	Einkommensteuer
EStDV	Einkommensteuer-Durchführungsverordnung
EStG	Einkommensteuergesetz
EStR	Einkommensteuer-Richtlinien
StKI	Steuerklasse
Stpfl.	Steuerpflichtige

I. Grundlagen und Methoden

Grundlagen und Methoden

1. Rechtsgrundlagen

Grundlage für die Durchführung der Lohn- und Einkommensteuerstatistik ist das Gesetz über Steuerstatistiken vom 11. Oktober 1995 (BGBl. I S. 1250, 1409) in Verbindung mit dem Bundesstatistikgesetz in der Fassung der Bekanntmachung vom 20. Oktober 2016 (BGBl. I S. 2394), jeweils unter Berücksichtigung späterer Änderungen.

Rechtsgrundlage für die Lohn- und Einkommensteuer ist das Einkommensteuergesetz (EStG) in der Fassung der Bekanntmachung vom 8. Oktober 2009 (BGBl. I S. 3366, 3862) unter Berücksichtigung späterer Änderungen.

Im Zusammenhang mit der Lohn- und Einkommensteuerstatistik stehende Rechtsgrundlagen sind das Zerlegungsgesetz vom 6. August 1998 (BGBl. I S. 1998) und das Gemeindefinanzreformgesetz in der Fassung der Bekanntmachung vom 10. März 2009 (BGBl. I S. 502), jeweils unter Berücksichtigung späterer Änderungen.

2. Zweck und finanzpolitische Bedeutung der Lohn- und Einkommensteuerstatistik

Der vorliegende Bericht enthält die Ergebnisse der Lohn- und Einkommensteuerstatistik 2022. Im Rahmen des steuerstatistischen Gesamtprogramms wird hiermit ein umfassender Überblick über Höhe, Struktur und Besteuerung des steuerlich erfassten Einkommens natürlicher Personen gegeben. Die Ergebnisse der Lohn- und Einkommensteuerstatistik liefern wesentliche Informationen über das Aufkommen dieser Steuern und über die Belastung der einzelnen Steuerpflichtigen. Sie sind Orientierungs- und Entscheidungshilfen für die Finanz- und Steuerpolitik, weil sie unter anderem wichtige Aufschlüsse über Struktur und Wirkungsweise des Steuersystems, insbesondere im Hinblick auf Be- und Entlastungen bei geplanten Steuerrechtsänderungen, geben. Die Steuerstatistiken sind daher zur Weiterentwicklung des Steuersystems unverzichtbar.

Darüber hinaus knüpfen an die Lohn- und Einkommensteuerstatistik auch Zahlungen an die Länder und die Gemeinden mit erheblichem Finanzvolumen an. Nach § 7 des Zerlegungsgesetzes werden im Rahmen dieser Statistik die nicht von den Wohnsitzländern vereinnahmten Lohnsteuerbeträge ermittelt, die anschließend zwischen den Ländern finanziell ausgeglichen werden (Lohnsteuerzerlegung). Weiterhin werden nach §§ 1 bis 3 Gemeindefinanzreformgesetz auf Basis der Ergebnisse dieser Statistik die „Schlüsselzahlen“ ermittelt, die wiederum die Grundlage für die Aufteilung des Gemeindeanteils an der Einkommensteuer bilden. Diese Beispiele zeigen die herausragende Bedeutung der Steuerstatistiken bei der vertikalen und horizontalen Steuerverteilung.

3. Erhebungsverfahren und Aufbereitungsmethoden

Die Lohn- und Einkommensteuerstatistik ist eine sekundärstatistische Totalerhebung. Die von der Hessischen Zentrale für Datenverarbeitung (HZD) im Auftrag der Finanzverwaltung zur Auswertung übermittelten Datensätze enthielten ausgewählte Merkmale der durchgeführten Veranlagungen. Für Lohnsteuerpflichtige, die weder der Antragsveranlagung noch der Pflichtveranlagung unterlagen, standen elektronische Lohnsteuerbescheinigungen zur Verfügung.

Vor 2012 wurde die Lohn- und Einkommensteuerstatistik in dreijährlichem Turnus erfasst, danach ordnete das Steuerstatistikgesetz eine jährliche Durchführung an.

Bei den Regionaltabellen (Tabellen 5-7) wurde in vorliegendem Statistischem Bericht 2022 der noch aktuelle Gebietsstand zum 1. Januar 2023 zugrunde gelegt.

Die in Tabellen 6 und 7 in vorliegendem Statistischem Bericht 2022 verwendeten Einwohnerzahlen sind die Fortschreibungsergebnisse auf Basis Zensus 2022, während im Statistischem Bericht 2021 noch die Fortschreibungsergebnisse auf Basis Zensus 2011 verwendet wurden. Ein Vorjahresvergleich der betreffenden Tabellenspalten ist daher nur eingeschränkt möglich.

4. Erläuterung der Begriffe

Einkommensteuerpflichtige

Als Einkommensteuerpflichtige gelten nach § 1 EStG grundsätzlich nur natürliche Personen. Zu den Lohn- und Einkommensteuerpflichtigen gehören die nicht veranlagten und veranlagten abhängig Beschäftigten sowie die veranlagten Einkommensteuerpflichtigen, die keine Lohn Einkünfte bezogen haben. Ehepaare, die gemeinsam zur Einkommensteuer veranlagt wurden, zählen als ein Steuerpflichtiger.

Steuerpflichtige können sowohl männliche, weibliche oder diverse Einzelpersonen als auch zusammenveranlagte Personen jedweden Geschlechts sein. Daher sind die Bezeichnungen „Steuerpflichtiger“ sowie „Einkommensmillionär“ in diesem Bericht per Definition geschlechtsneutral und es kann auf eine gender-inkludierte Formulierung verzichtet werden.

- *Unbeschränkt* einkommensteuerpflichtig sind natürliche Personen, die im Inland einen Wohnsitz oder ihren gewöhnlichen Aufenthalt haben. Die unbeschränkte Steuerpflicht erstreckt sich auf sämtliche in- und ausländischen Einkünfte (vorbehaltlich der Regelung in Doppelbesteuerungsabkommen).
- *Beschränkt* einkommensteuerpflichtig sind natürliche Personen mit Wohnsitz oder gewöhnlichem Aufenthalt im Ausland. Die Steuerpflicht erstreckt sich auf Einkünfte im Sinne des § 49 EStG im Inland.

Summe der Einkünfte, Gesamtbetrag der Einkünfte, Einkommen und zu versteuerndes Einkommen

Das folgende Schema zur Ermittlung des zu versteuernden Einkommens klärt die Bedeutung der einzelnen Begriffe und deren Zusammenhang:

- Einkünfte aus Land- und Forstwirtschaft
- + Einkünfte aus Gewerbebetrieb
- + Einkünfte aus selbständiger Arbeit
- + Einkünfte aus nichtselbständiger Arbeit
- + Einkünfte aus Kapitalvermögen
- + Einkünfte aus Vermietung und Verpachtung
- + Sonstige Einkünfte
- = **Summe der Einkünfte**
- Altersentlastungsbetrag
- Entlastungsbetrag für Alleinerziehende
- Freibetrag für Land- und Forstwirte
- = **Gesamtbetrag der Einkünfte**
- Sonderausgaben
- Außergewöhnliche Belastungen
- Altersvorsorgebeiträge
- Steuerbegünstigung
- Verlustabzug nach § 10d EStG
- = **Einkommen**
- Freibeträge für Kinder
- Härteausgleich
- = **zu versteuerndes Einkommen**

Als Einkünfte gelten bei den drei ersten der genannten Einkunftsarten die nach den Vorschriften des Einkommensteuergesetzes zu ermittelnden Gewinne. Bei den übrigen Einkunftsarten ist jeweils der Überschuss der Einnahmen über die Werbungskosten anzusetzen. Bei den Einkünften aus Kapitalvermögen ist zu beachten, dass sie seit 2009 nicht mehr vollständig in der Einkommensteuer nachgewiesen werden können, da durch die Einführung der Abgeltungsteuer für Einkünfte aus Kapitalvermögen zum 1. Januar 2009 (Quellensteuer) die Steuerpflichtigen nicht mehr verpflichtet sind, ihre Einkünfte aus Kapitalvermögen in der Steuererklärung zu deklarieren.

Werbungskosten

Werbungskosten sind nach § 9 Abs. 1 EStG Aufwendungen zur Erwerbung, Sicherung und Erhaltung der Einnahmen. Hierzu zählen insbesondere Beiträge zu Berufsverbänden, Aufwendungen für Fahrten zwischen Wohnung und

Arbeitsstätte und für Arbeitsmittel, ferner Fortbildungskosten, Verpflegungsaufwand bei Tätigkeit außerhalb des Wohnortes, bestimmte Schuldzinsen, Absetzungen für Abnutzung und Substanzverringerung. Sie sind bei der Einkunftsart abzuziehen, bei der sie erwachsen sind.

Für Werbungskosten sind bei der Ermittlung der Einkünfte die folgenden Pauschbeträge abzuziehen:

- Von den Einnahmen aus nichtselbständiger Arbeit ist ein Pauschbetrag von 1 230 Euro abzuziehen, wenn nicht höhere Werbungskosten nachgewiesen werden.
- Die Bemessungsgrundlage für den Steuerabzug auf Einkünfte aus Kapitalvermögen beträgt 801 Euro für Alleinstehende und 1 602 Euro bei zusammenveranlagten Ehepaaren. Der Sparerpauschbetrag umfasst Zinsen, Dividenden, Gewinne aus dem Verkauf von Kapitalanlagen und Termingeschäften. Der Abzug der höheren tatsächlichen Werbungskosten ist vom Gesetz ausdrücklich ausgeschlossen.

Sonderausgaben

Sonderausgaben, die vom Gesamtbetrag der Einkünfte abgezogen werden dürfen, sind Aufwendungen, die weder Betriebsausgaben noch Werbungskosten sind. Es gibt neben einem unbeschränkten Abzug in Höhe der tatsächlichen Aufwendungen einen auf bestimmte Höchstbeträge beschränkten Sonderausgabenabzug. Alternativ ist auch ein Pauschalabzug möglich.

- Die unbeschränkt in voller Höhe abzugsfähigen Sonderausgaben sind Renten, dauernde Lasten, Kirchensteuer und Zinsen,
- die beschränkt, nur bis zu einem bestimmten Höchstbetrag abzugsfähigen Sonderausgaben sind z. B. Versicherungsbeiträge, Unterhaltszahlungen an Geschiedene oder getrennt Lebende, Aufwendungen für hauswirtschaftliche Beschäftigungsverhältnisse, Spenden und Beiträge, Schulgeld und Aufwendungen für die eigene Berufsausbildung.

Außergewöhnliche Belastungen

Erwachsen einem Steuerpflichtigen zwangsläufig größere Aufwendungen als der überwiegenden Mehrzahl der Steuerpflichtigen gleicher Einkommens- und Vermögensverhältnisse und gleichen Familienstandes (außergewöhnliche Belastungen), so wird auf Antrag die Einkommensteuer dadurch ermäßigt, dass der Teil der Aufwendungen, der die zumutbare Belastung übersteigt, vom Gesamtbetrag der Einkünfte abgezogen wird (§ 33 EStG). Außergewöhnliche Belastungen sind z. B. gemäß §§ 33a bis 33b EStG: Außergewöhnliche Belastungen in besonderen Fällen (§ 33a EStG); Pauschbeträge für Behinderte, Hinterbliebene und Pflegepersonen (§ 33b EStG).

Festgesetzte Steuern

Die festgesetzten Steuern umfassen die Jahreslohnsteuer (bei den Lohnsteuerpflichtigen, die weder zur Einkommensteuer-Veranlagung verpflichtet waren, noch einen Antrag zur Veranlagung zur Einkommensteuer (Antragsveranlagung) gestellt haben) bzw. die festgesetzte Einkommensteuer (bei veranlagten Lohn- und Einkommensteuerpflichtigen).

Zur Ermittlung der festgesetzten Steuern wird folgende Berechnung vorgenommen:

Steuerbetrag laut Grund- oder Splittingtarif
= **tarifliche Einkommensteuer**
– ausländische Steuer
– Steuerermäßigungen
+ Anspruch auf Altersvorsorgezulage
+ hinzuzurechnendes Kindergeld
= **festgesetzte Einkommensteuer**

Verlustfälle

Um Verlustfälle handelt es sich, wenn die Veranlagung einen negativen Gesamtbetrag der Einkünfte aufweist.

Verbleibende Einkommensteuer

Die verbleibende Einkommensteuer ergibt sich aus der festgesetzten Einkommensteuer abzüglich der einbehaltenen Steuer. Ist der verbleibende Betrag negativ (d. h. die festgesetzte Einkommensteuer ist kleiner als die einbehaltene Steuer) so erfolgt eine Steuererstattung an den Steuerpflichtigen. Ist der verbleibende Betrag dagegen positiv, so muss der Steuerpflichtige Einkommensteuer nachzahlen.

Überwiegende Einkunftsart

Die Einkünfte der Lohn- und Einkommensteuerpflichtigen werden unter anderem in der Gliederung nach der jeweils überwiegenden Einkunftsart dargestellt. Als überwiegend gilt grundsätzlich diejenige Einkunftsart, bei der die Einkünfte höher sind als die jeweiligen Beträge der übrigen Einkunftsarten.

Durch die Einführung der Abgeltungsteuer für Einkünfte aus Kapitalvermögen zum 1. Januar 2009 (Quellensteuer) sind die Steuerpflichtigen nicht mehr verpflichtet, ihre Einkünfte aus Kapitalvermögen in der Steuererklärung zu deklarieren. In der Einkommensteuer können seitdem nicht mehr sämtliche Einkünfte aus Kapitalvermögen nachgewiesen werden.

Abgeltungsteuer

Die Besteuerung von Kapitalerträgen wurde zum 1. Januar 2009 durch die Einführung der Abgeltungsteuer neu geregelt. Demnach werden Kapitalerträge, welche über den Sparerpauschbetrag (801 Euro für einzeln Veranlagte und 1 602 Euro für Eheleute, die zusammen veranlagt werden) hinausgehen, pauschal mit 25 Prozent besteuert. Die Besteuerung erfolgt in Form einer Quellensteuer und wird direkt von dem jeweiligen Finanzinstitut, bei dem die Kapitalanlagen gehalten werden, einbehalten und an das Finanzamt abgeführt. Gleichzeitig wird der Solidaritätszuschlag (5,5 Prozent der Abgeltungsteuer) und — im Falle einer eingetragenen Religionszugehörigkeit — die Kirchensteuer (8 oder 9 Prozent der Abgeltungsteuer, abhängig vom jeweiligen Bundesland) abgeführt. Somit ist seit 2009 die Angabe von Kapitalerträgen in der Einkommensteuererklärung nicht mehr notwendig. Es gibt allerdings Ausnahmen, bei denen weiterhin eine Veranlagung vorgeschrieben ist. Außerdem besteht die Möglichkeit, bei der Angabe der Kapitalerträge in der Einkommensteuererklärung eine Günstigerprüfung durch die Finanzverwaltung durchführen zu lassen. Liegt der persönliche Steuersatz des Steuerpflichtigen unter 25 Prozent, wird im Rahmen der Einkommensteuerveranlagung die zu viel gezahlte Steuer erstattet.

Durch die Einführung der Abgeltungsteuer fand bereits in der Statistik 2010 eine Reduzierung der Steuerpflichtigen mit Einkünften aus Kapitalvermögen statt, da diese im Rahmen der Einkommensteuererklärung nicht mehr nachgewiesen werden mussten. Daher sind die diesbezüglichen Ergebnisse ab 2010 mit denen der Vorjahre nicht vergleichbar.

5. Anmerkungen zu Sondernachweisen

Freie Berufe

Für die Angehörigen von freien Berufen erfolgt in der Lohn- und Einkommensteuerstatistik ein gesonderter Nachweis. Es werden alle Steuerpflichtigen mit Einkünften aus freiberuflicher Tätigkeit erfasst, auch wenn diese nicht überwiegen. Bei zusammenveranlagten Eheleuten mit jeweils eigenen Einkünften aus freiberuflicher Tätigkeit wurde derjenige mit den höheren Einkünften aus freiberuflicher Tätigkeit in der entsprechenden Berufsgruppe erfasst.

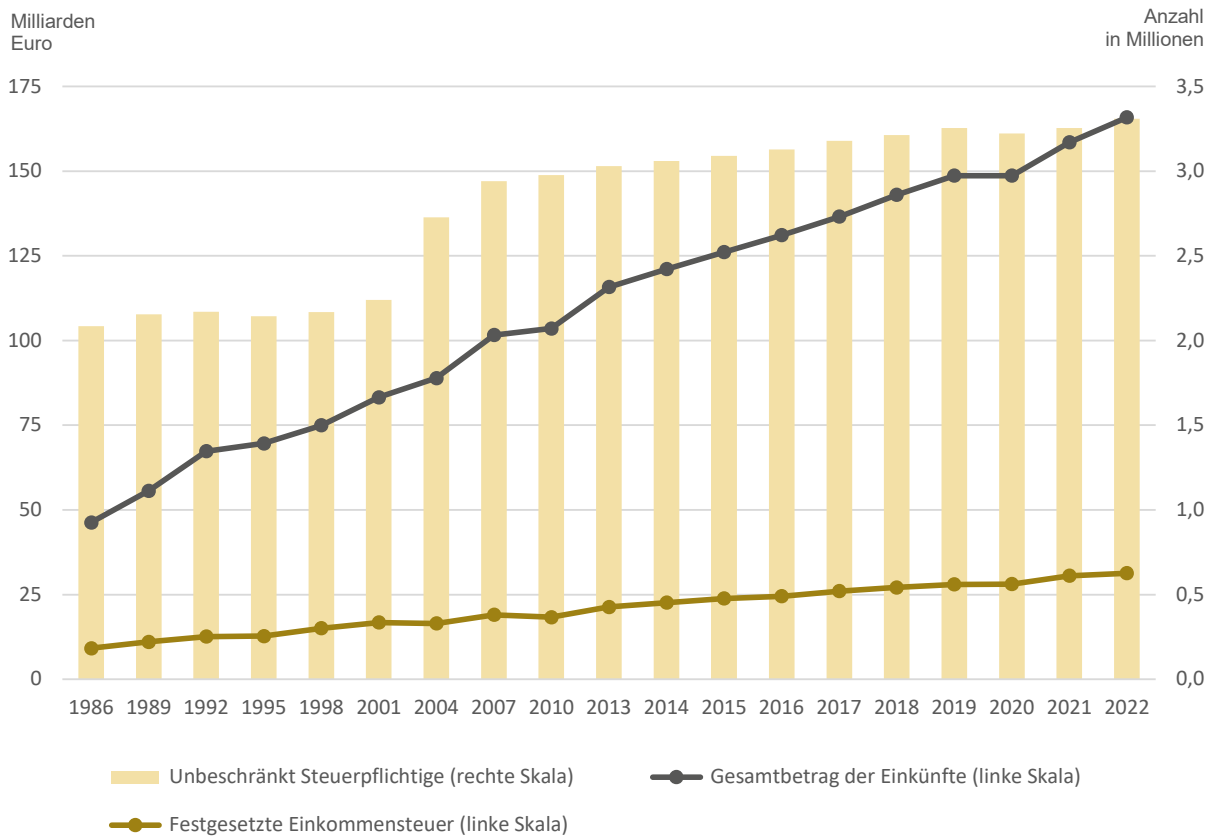
Folgende ausgewählte Freie Berufe wurden gesondert aufbereitet:

- Rechtsanwältinnen, Rechtsanwälte, Notarinnen und Notare (einschl. Patentanwältinnen und Patentanwälte),
- Freiberufliche Tätigkeit im Bereich sonstige Rechtsberatung (Gerichtsvollzieherinnen, Gerichtsvollzieher, Rechtsbeistände, Rentenberaterinnen, Rentenberater etc.),
- Wirtschaftsprüferinnen, Wirtschaftsprüfer, vereidigte Buchprüferinnen und Buchprüfer,
- Steuerberaterinnen, Steuerberater und Steuerbevollmächtigte,
- Sonstige Wirtschaftsberaterinnen und Wirtschaftsberater (ohne Vermögensberatung und -verwaltung),
- Tätigkeiten im Bereich Datenverarbeitung zusammen,
- Forschung und Entwicklungstätigkeit,

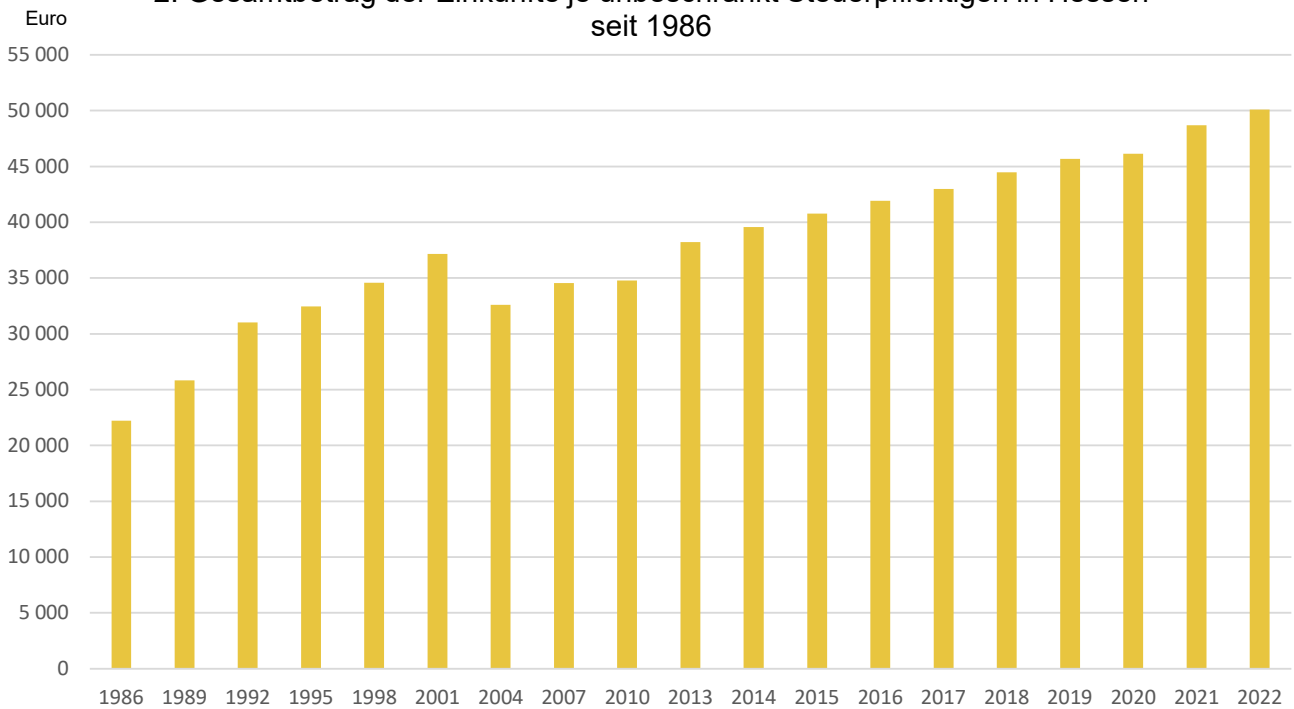
- Werbung,
- Lehrertätigkeit,
- Ärztinnen und Ärzte (Ärztinnen und Ärzte für Allgemeinmedizin, praktische Ärztinnen und Ärzte, Fachärztinnen und Fachärzte),
- Zahnärztinnen und Zahnärzte (einschl. Dentistinnen und Dentisten, aber ohne Zahntechnik),
- Tierärztinnen und Tierärzte,
- Sonstiges Veterinärwesen,
- Sonstige Heilberufe,
- Architektinnen, Architekten, Innenarchitektinnen, Innenarchitekten, Vermessungs- und Bauingenieurinnen / -ingenieure (ohne Film- und Bühnenarchitektur),
- Ingenieurbüros für technische Fachplanung und Ingenieurdesign,
- Technische, physikalische und chemische Untersuchung,
- Künstlerische Berufe,
- Freiberufliche Tätigkeit im Bereich Journalismus,
- Freiberuflich tätige Fotografinnen und Fotografen,
- Übersetzerinnen, Übersetzer, Dolmetscherinnen und Dolmetscher,
- Textil-, Schmuck- und Möbeldesignerinnen/-designer,
- Freiberuflich tätige Sachverständige,
- Lotsinnen und Lotsen,
- Sonstige.

II. Abbildungen

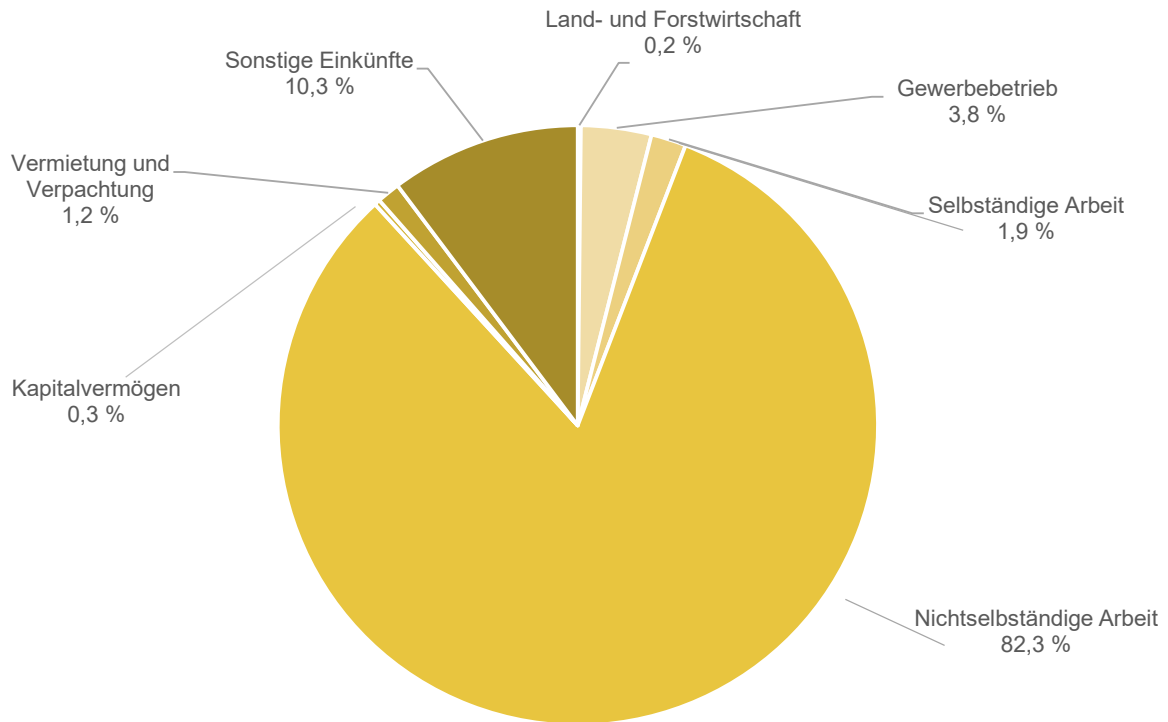
1. Entwicklung der Lohn- und Einkommensteuer in Hessen seit 1986



2. Gesamtbetrag der Einkünfte je unbeschränkt Steuerpflichtigen in Hessen seit 1986

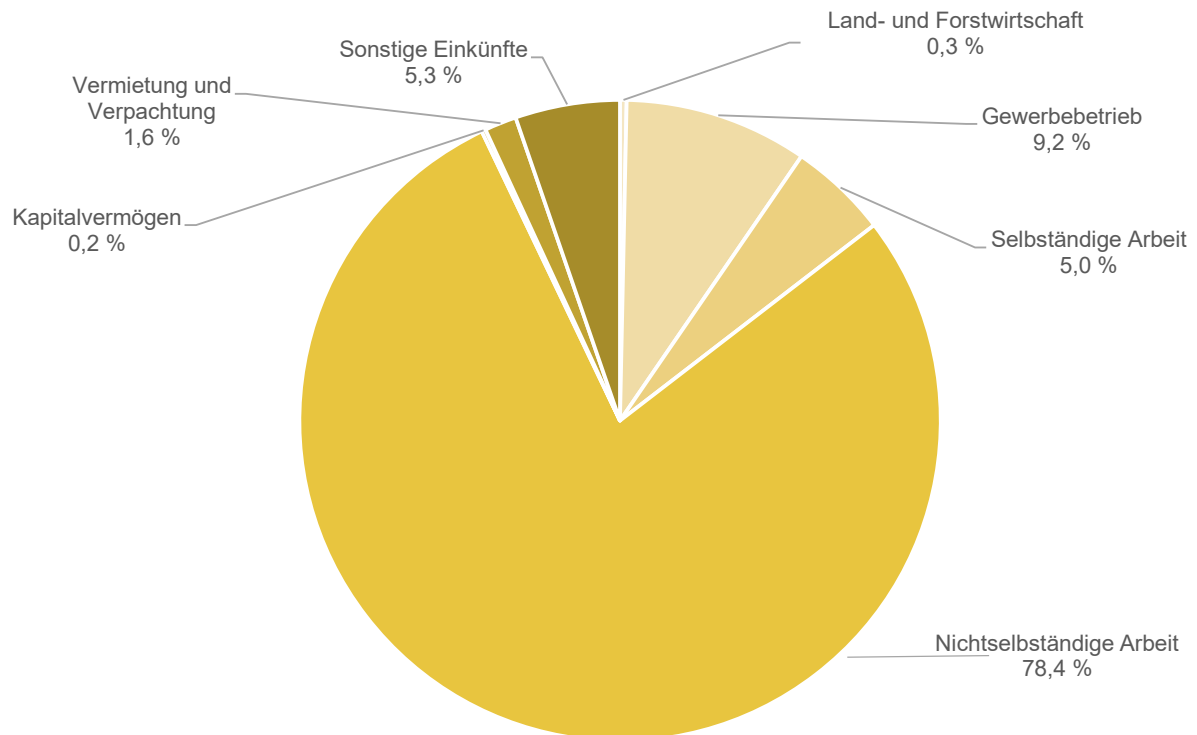


3. Anzahl der unbeschränkt Lohn- und Einkommensteuerpflichtigen in Hessen 2022 nach überwiegender Einkunftsart



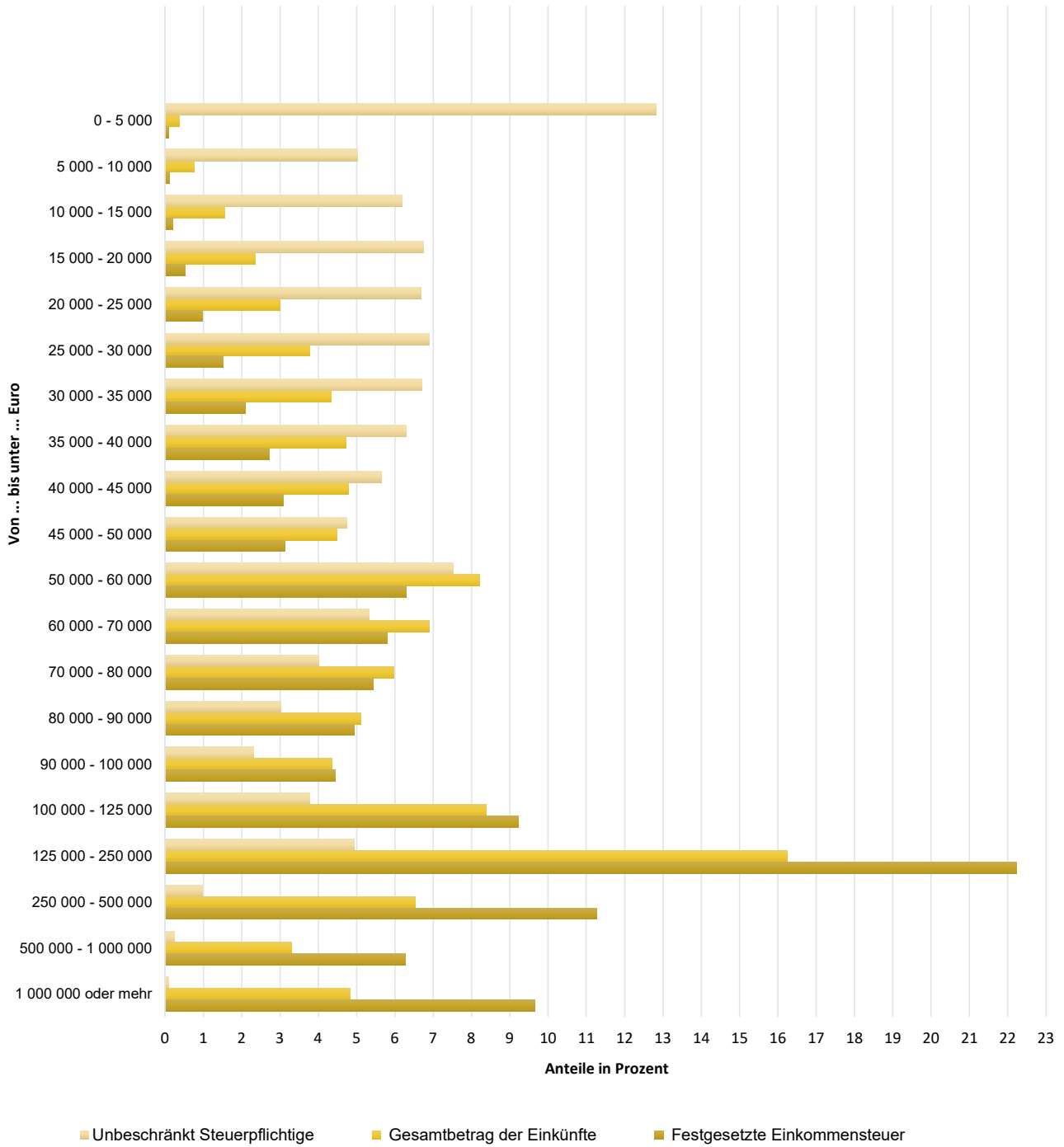
Hinweis: Seit Einführung der Abgeltungssteuer müssen die Einkünfte aus Kapitalvermögen in der Einkommensteuererklärung nicht mehr nachgewiesen werden.

4. Gesamtbetrag der Einkünfte der unbeschränkt Lohn- und Einkommensteuerpflichtigen in Hessen 2022 nach überwiegender Einkunftsart

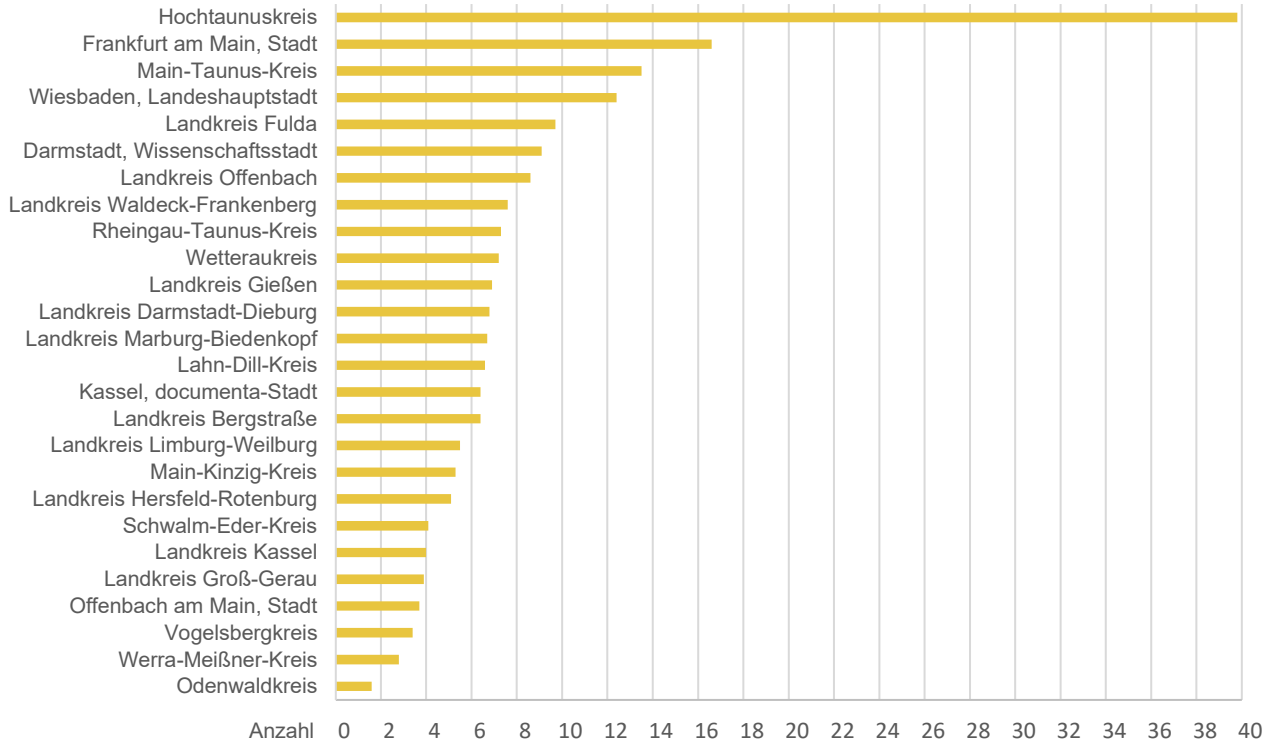


Hinweis: Seit Einführung der Abgeltungssteuer müssen die Einkünfte aus Kapitalvermögen in der Einkommensteuererklärung nicht mehr nachgewiesen werden.

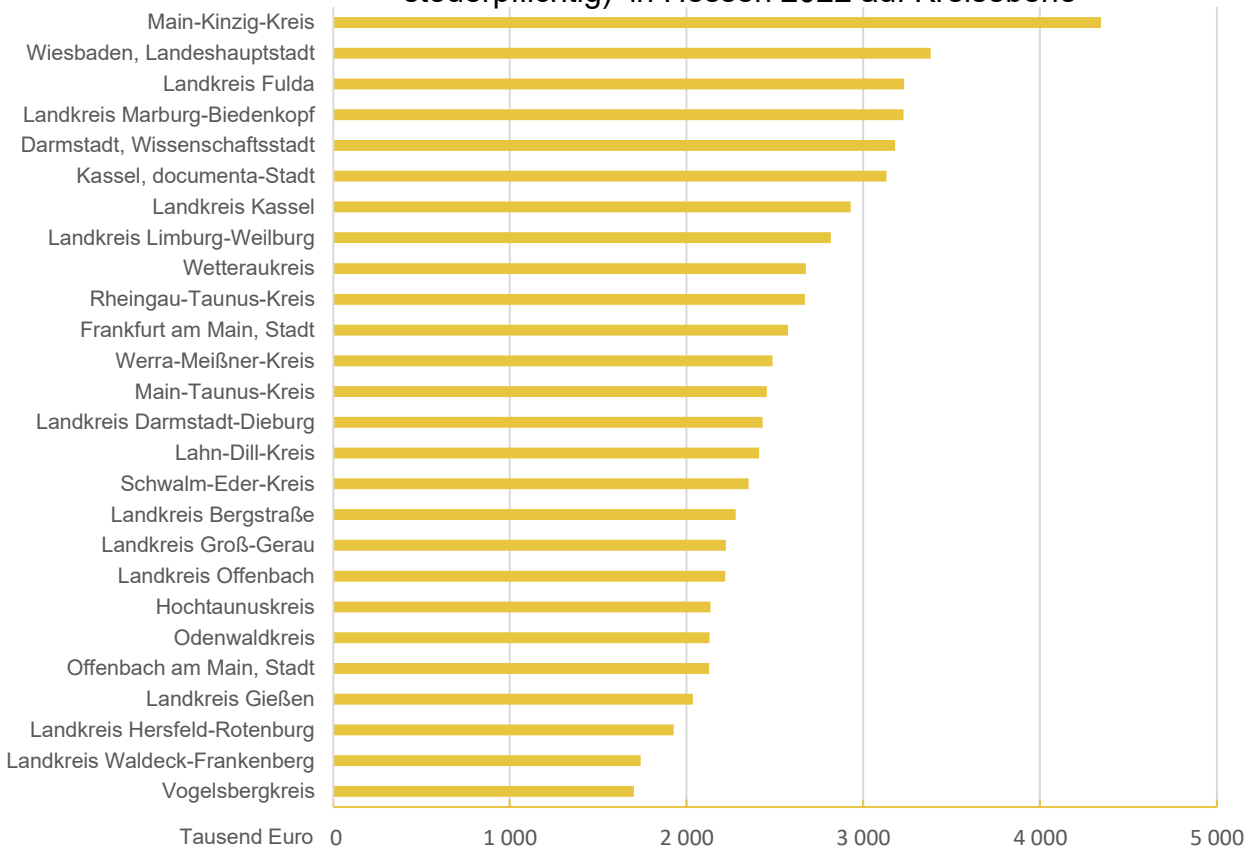
5. Unbeschränkt Lohn- und Einkommensteuerpflichtige, Gesamtbetrag der Einkünfte und festgesetzte Steuer in Hessen 2022 nach Größenklassen des Gesamtbetrags der Einkünfte



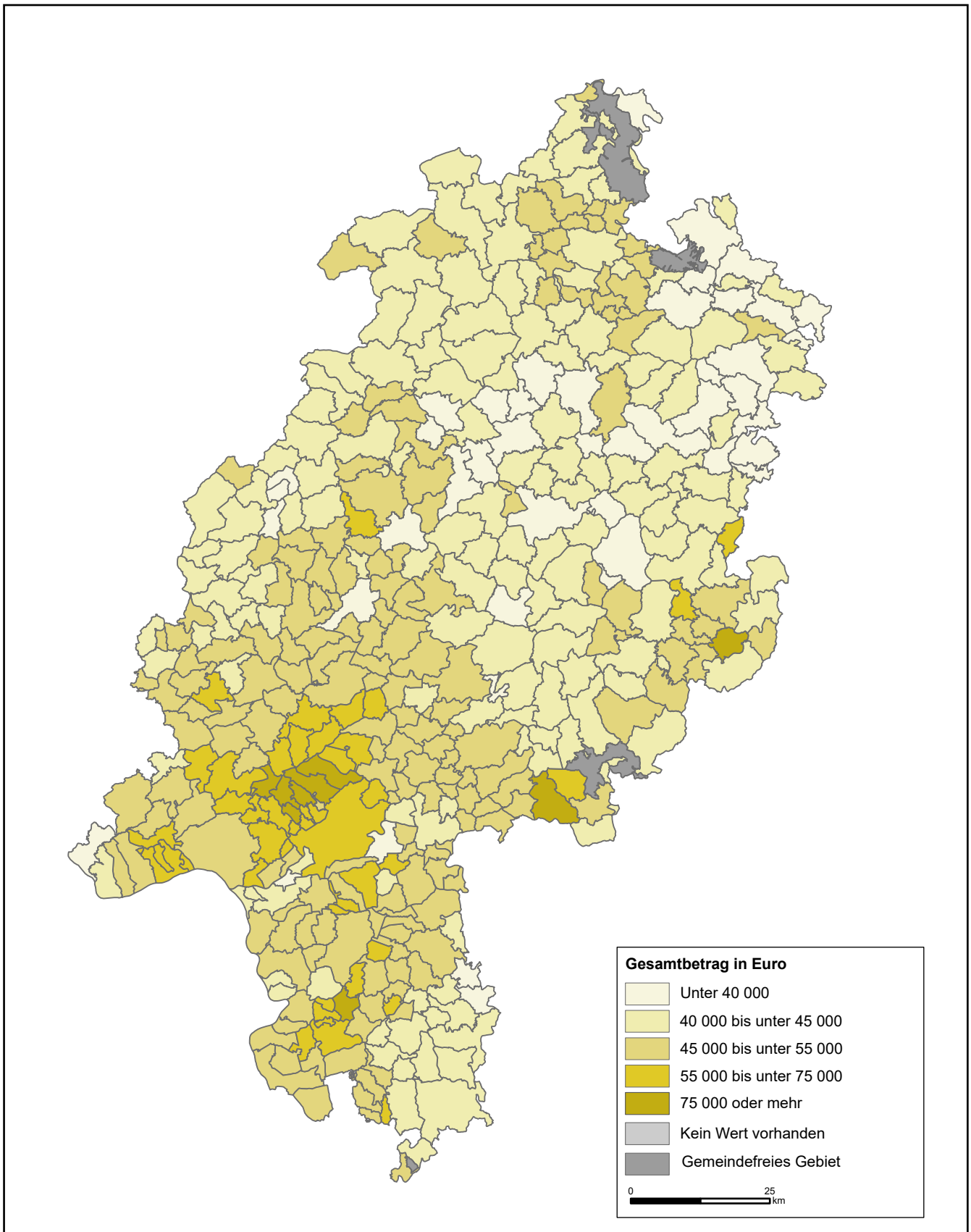
6. Einkommensmillionäre je 10 000 unbeschränkt Steuerpflichtigen in Hessen 2022 auf Kreisebene



7. Gesamtbetrag der Einkünfte je Einkommensmillionär (unbeschränkt steuerpflichtig) in Hessen 2022 auf Kreisebene



8. Gesamtbetrag der Einkünfte je unbeschränkt Steuerpflichtigen in den hessischen Gemeinden 2022



© GeoBasis-DE / BKG 2023
© Hessisches Statistisches Landesamt, Wiesbaden, 2026
Kartografie: Competence Center Geoinformation (CCG)

III. Tabellenteil

1. Entwicklung der unbeschränkt Lohn- und Einkommensteuerpflichtigen¹⁾ in Hessen seit 1986

Jahr	Steuerpflichtige	Gesamtbetrag der Einkünfte		Einkommen	Zu versteuerndes Einkommen	Festzusetzende Einkommensteuer
		insgesamt	je Steuerpflichtigen			
		1 000 Euro	Euro			
1986	2 083 877	46 295 623	22 216	38 651 854	37 429 785	9 129 758
1989	2 154 052	55 648 982	25 835	46 925 269	45 201 188	11 030 646
1992	2 168 854	67 309 562	31 034	57 955 249	55 298 177	12 619 903
1995	2 144 057	69 604 105	32 464	58 687 365	55 969 208	12 736 519
1998	2 168 616	74 955 578	34 564	63 830 805	63 200 294	15 043 764
2001	2 239 548	83 211 892	37 156	72 686 142	71 429 704	16 779 331
2004	2 727 097	88 901 915	32 599	77 366 254	75 704 695	16 461 694
2007	2 940 597	101 626 517	34 560	90 523 597	88 883 158	19 016 709
2010	2 976 755	103 538 729	34 782	88 682 607	86 748 086	18 302 232
2013	3 028 689	115 760 607	38 221	99 083 632	96 783 871	21 349 241
2014	3 060 368	121 056 277	39 556	103 766 384	101 354 022	22 613 104
2015	3 090 718	126 035 743	40 779	108 263 345	105 734 638	23 860 082
2016	3 126 807	131 091 713	41 925	112 378 904	109 744 161	24 532 089
2017	3 178 115	136 554 629	42 967	117 134 762	114 355 934	25 988 784
2018	3 213 675	142 949 221	44 482	122 986 773	120 085 394	27 103 545
2019	3 253 462	148 623 459	45 682	128 227 236	125 191 468	28 003 067
2020	3 222 379	148 624 602	46 123	125 551 882	123 459 297	28 102 376
2021	3 254 290	158 470 903	48 696	133 180 328	130 430 378	30 553 094
2022	3 309 800	165 820 379	50 100	139 037 930	135 714 662	31 309 094

¹⁾ Einschließlich der Steuerfälle/Steuerpflichtigen ohne Einkommensteuerveranlagung, soweit Werte in der elektronischen Lohnsteuerbescheinigung enthalten waren.

2. Gesamtübersicht der Lohn- und

Lfd. Nr.	Art der Angabe	Steuerpflichtige		Gesamtbetrag	
		2022	2021	2022	
		Anzahl		1 000 Euro	Euro je Steuerpflichtigen
					Unbeschränkt
1	Unbeschränkt Steuerpflichtige insgesamt	3 309 800	3 254 290	165 820 379	50 100
2	nach der Grundtabelle Besteuerte ¹⁾	2 067 463	2 017 111	70 655 226	34 175
3	nach der Splittingtabelle Besteuerte davon	1 242 337	1 237 179	95 165 152	76 602
4	Alleinverdiener	373 043	381 106	15 203 534	40 755
5	Doppelverdiener	869 294	856 073	79 961 618	91 985
	Mit überwiegenden Einkünften aus				
6	Land- und Forstwirtschaft	5 499	5 419	547 689	99 598
7	Gewerbebetrieb	125 600	128 771	15 310 661	121 900
8	Selbständiger Arbeit	62 531	63 035	8 273 079	132 304
9	Nichtselbständiger Arbeit	2 725 341	2 686 603	129 921 607	47 672
10	Kapitalvermögen ²⁾	10 155	11 947	342 737	33 751
11	Vermietung und Verpachtung	41 368	42 431	2 676 219	64 693
12	Sonstigen Einkünften	339 306	316 084	8 748 386	25 783
	Mit einem Gesamtbetrag der Einkünfte von ... bis unter ... Euro				
13	0 – 5 000	424 501	388 534	609 939	1 437
14	5 000 – 10 000	166 493	186 209	1 249 076	7 502
15	10 000 – 15 000	204 820	233 380	2 582 342	12 608
16	15 000 – 20 000	223 395	240 936	3 904 195	17 477
17	20 000 – 25 000	221 495	231 228	4 986 398	22 512
18	25 000 – 30 000	228 244	229 655	6 277 557	27 504
19	30 000 – 35 000	221 609	218 445	7 196 971	32 476
20	35 000 – 40 000	208 752	203 214	7 817 870	37 451
21	40 000 – 45 000	186 904	179 337	7 930 216	42 429
22	45 000 – 50 000	156 839	151 093	7 440 507	47 440
23	50 000 – 60 000	248 786	234 583	13 610 976	54 710
24	60 000 – 70 000	176 486	167 015	11 424 384	64 733
25	70 000 – 80 000	132 644	124 153	9 914 277	74 744
26	80 000 – 90 000	99 903	93 446	8 469 491	84 777
27	90 000 – 100 000	76 348	71 027	7 236 856	94 788
28	100 000 – 125 000	125 009	114 264	13 904 851	111 231
29	125 000 – 250 000	163 691	147 250	26 925 429	164 489
30	250 000 – 500 000	32 609	30 059	10 849 214	332 706
31	500 000 – 1 000 000	8 189	7 606	5 463 254	667 145
32	1 000 000 oder mehr	3 083	2 856	8 026 580	2 603 496
33	Nachrichtlich: Verlustfälle	15 689	18 221	- 306 547	- 19 539
					Beschränkt
34	Mit positivem Einkommen	15 496	14 779	1 109 950	71 628
35	Nachrichtlich Verlustfälle	1 499	2 173	- 21 376	- 14 260

1) Einschließlich der Steuerfälle/Steuerpflichtigen ohne Einkommensteuerveranlagung, soweit Werte in der elektronischen Lohnsteuerbescheinigung enthalten waren. — 2) Seit Einführung der Abgeltungssteuer im Jahr 2009 müssen die Einkünfte aus Kapitalvermögen in der Einkommensteuererklärung nicht mehr nachgewiesen werden.

Einkommensteuer in Hessen 2022 gegenüber 2021

der Einkünfte		Einkommen		Zu versteuerndes Einkommen		Festzusetzende Einkommensteuer		Lfd. Nr.
2021		2022	2021	2022	2021	2022	2021	
1 000 Euro	Euro je Steuerpflichtigen	1 000 Euro		1 000 Euro		1 000 Euro		
Steuerpflichtige								
158 470 903	48 696	139 037 930	133 180 328	135 714 662	130 430 378	31 309 094	30 553 094	1
67 939 190	33 681	58 728 639	56 693 014	58 022 205	56 115 240	12 999 886	12 874 001	2
90 531 713	73 176	80 309 290	76 487 314	77 692 457	74 315 138	18 309 208	17 679 093	3
15 118 627	39 670	12 883 316	12 829 295	12 634 721	12 606 125	2 529 112	2 580 190	4
75 413 086	88 092	67 425 974	63 658 019	65 057 736	61 709 013	15 780 096	15 098 903	5
451 137	83 251	467 791	376 368	454 448	366 223	119 653	94 611	6
15 947 110	123 841	13 847 027	14 484 339	13 586 422	14 248 238	3 518 580	3 995 944	7
8 345 940	132 402	7 220 476	7 312 271	7 011 719	7 111 692	2 347 950	2 439 468	8
122 970 610	45 772	108 406 978	102 743 819	105 600 837	100 472 717	24 055 674	22 758 840	9
404 227	33 835	244 140	294 385	242 253	292 417	51 949	79 295	10
2 592 837	61 107	2 303 641	2 216 274	2 277 686	2 192 437	679 047	678 672	11
7 759 043	24 547	6 547 877	5 752 872	6 541 296	5 746 654	536 240	506 262	12
597 564	1 538	394 442	386 925	390 191	385 404	31 956	33 488	13
1 409 461	7 569	925 771	1 048 417	921 819	1 046 344	36 541	38 537	14
2 938 029	12 589	1 962 234	2 233 599	1 958 007	2 230 224	63 689	80 110	15
4 210 657	17 476	2 965 681	3 198 865	2 959 629	3 193 598	164 305	200 551	16
5 204 288	22 507	3 846 387	4 026 016	3 837 712	4 019 291	305 917	344 505	17
6 311 242	27 481	4 899 866	4 935 030	4 885 568	4 923 540	473 314	505 060	18
7 094 436	32 477	5 669 606	5 608 105	5 653 595	5 595 501	652 972	687 378	19
7 610 528	37 451	6 217 060	6 074 877	6 202 223	6 063 243	848 893	865 392	20
7 609 493	42 431	6 342 321	6 112 974	6 320 979	6 098 899	965 782	969 260	21
7 169 289	47 450	5 978 927	5 785 028	5 925 071	5 754 704	978 884	978 505	22
12 829 516	54 691	11 034 164	10 446 168	10 899 569	10 337 869	1 967 536	1 911 565	23
10 813 329	64 745	9 356 290	8 895 519	9 249 056	8 803 161	1 815 597	1 768 870	24
9 280 596	74 751	8 170 097	7 683 276	8 090 968	7 616 005	1 703 625	1 635 190	25
7 921 770	84 774	7 027 885	6 605 604	6 902 779	6 540 228	1 544 558	1 478 357	26
6 731 631	94 776	6 053 277	5 653 357	5 760 418	5 471 531	1 390 048	1 327 594	27
12 710 012	111 234	11 764 521	10 804 479	10 980 571	10 136 290	2 885 427	2 710 590	28
24 213 924	164 441	23 583 849	21 291 624	22 317 405	20 173 882	6 962 524	6 386 486	29
9 999 078	332 648	9 967 219	9 201 001	9 686 750	8 948 323	3 530 661	3 285 945	30
5 069 790	666 551	5 145 043	4 772 577	5 068 433	4 701 636	1 960 755	1 837 391	31
8 746 270	3 062 419	7 733 289	8 416 885	7 703 919	8 390 704	3 026 111	3 508 321	32
- 257 168	- 14 114	- 65 676	- 65 668	- 66 467	- 65 926	23 991	16 542	33
Steuerpflichtige								
1 109 135	75 048	1 052 521	1 081 866	1 052 517	1 081 864	324 629	326 688	34
- 24 782	- 11 404	- 28	- 24	- 28	- 24	102	23	35

3. Unbeschränkt Lohn- und Einkommensteuerpflichtige¹⁾ in Hessen 2022 nach Größenklassen

Lfd. Nr.	Gesamtbetrag der Einkünfte von ... bis unter ... Euro	Einkünfte aus									
		Land- und Forstwirtschaft		Gewerbebetrieb		selbständiger Arbeit		nichtselbständiger Arbeit			
		Stpfl.	1 000 Euro	Stpfl.	1 000 Euro	Stpfl.	1 000 Euro	Stpfl.	1 000 Euro		
Lohn- und Einkommensteuerpflichtige insgesamt											
1	0 – 5 000	486	189	11 056	5 988	4 528	5 944	270 651	585 766		
2	5 000 – 10 000	996	1 237	13 375	48 903	5 065	20 411	143 348	1 066 471		
3	10 000 – 15 000	1 868	3 493	17 050	102 642	5 888	36 207	159 915	1 909 024		
4	15 000 – 20 000	2 479	6 333	16 555	124 232	6 156	44 764	159 015	2 360 281		
5	20 000 – 25 000	2 444	8 039	17 194	161 543	6 117	52 684	177 294	3 401 999		
6	25 000 – 30 000	2 332	8 211	16 529	164 018	6 382	62 568	195 551	4 670 002		
7	30 000 – 35 000	2 258	9 621	16 112	177 150	6 308	68 664	199 084	5 716 055		
8	35 000 – 40 000	2 221	10 912	15 615	182 501	6 269	74 460	194 507	6 603 126		
9	40 000 – 45 000	2 155	12 795	15 152	195 458	5 957	77 544	176 869	6 894 494		
10	45 000 – 50 000	2 077	12 989	14 008	199 536	5 885	82 502	149 195	6 525 041		
11	50 000 – 60 000	3 593	24 797	25 247	419 683	11 650	181 412	236 965	12 002 261		
12	60 000 – 70 000	2 760	23 720	20 727	402 552	10 514	195 982	168 070	10 091 662		
13	70 000 – 80 000	2 478	26 477	17 182	384 082	9 719	209 878	126 334	8 772 360		
14	80 000 – 90 000	2 011	25 061	14 252	384 989	8 493	210 508	94 853	7 453 219		
15	90 000 – 100 000	1 590	24 929	11 659	354 215	7 648	212 261	72 323	6 324 763		
16	100 000 – 125 000	2 443	49 157	20 792	817 492	15 195	541 120	117 517	11 918 286		
17	125 000 – 250 000	3 192	138 262	34 886	2 447 280	31 611	2 307 817	148 983	20 896 317		
18	250 000 – 500 000	810	77 427	11 388	1 901 268	10 567	1 969 252	27 217	6 344 024		
19	500 000 – 1 000 000	263	46 982	3 973	1 517 464	2 834	959 173	6 567	2 626 694		
20	1 000 000 oder mehr	123	41 876	2 000	4 498 466	1 039	758 828	2 382	2 413 854		
21	Insgesamt	38 579	552 507	314 752	14 489 461	167 825	8 071 979	2 826 640	128 575 700		
22	Nachrichtlich: Verlustfälle	308	– 8 997	7 803	– 272 996	1 968	– 16 520	7 024	28 638		

1) Einschließlich der Steuerfälle/Steuerpflichtigen ohne Einkommensteuerveranlagung, soweit Werte in der elektronischen Lohnsteuerbescheinigung enthalten waren.

— 2) Seit Einführung der Abgeltungssteuer im Jahr 2009 müssen die Einkünfte aus Kapitalvermögen in der Einkommensteuererklärung nicht mehr nachgewiesen werden.

des Gesamtbetrags der Einkünfte und Grund-/Splittingtabellen-Gliederung

Einkünfte aus						Summe der Einkünfte	Abzüglich		Lfd. Nr.	
Kapitalvermögen ²⁾		Vermietung und Verpachtung		sonstigen Einkünften			Altersentlastungsbetrag nach § 24a EStG			
Stpfl.	1 000 Euro	Stpfl.	1 000 Euro	Stpfl.	1 000 Euro	Stpfl.	1 000 Euro	Stpfl.	1 000 Euro	
Lohn- und Einkommensteuerpflichtige insgesamt										
3 398	6 121	4 149	1 030	17 044	26 929	290 579	631 969	7 586	3 899	1
3 120	10 094	6 754	13 696	25 465	115 097	166 493	1 275 908	10 926	6 404	2
5 881	17 719	13 591	37 003	56 057	523 515	204 820	2 629 602	34 492	16 484	3
10 123	28 323	21 577	75 603	98 049	1 333 806	223 395	3 973 343	76 275	32 812	4
10 354	36 928	24 529	108 229	85 977	1 292 638	221 495	5 062 060	66 427	37 494	5
8 973	39 461	26 046	125 329	77 787	1 282 754	228 244	6 352 344	60 047	38 942	6
7 540	38 891	24 922	126 422	68 016	1 128 328	221 609	7 265 131	51 084	34 484	7
6 338	36 361	23 554	124 739	54 791	843 480	208 752	7 875 579	39 429	28 123	8
5 340	33 885	22 520	123 265	45 303	640 252	186 904	7 977 693	30 687	23 311	9
4 597	29 985	21 395	122 545	38 360	506 760	156 839	7 479 358	25 052	19 417	10
6 453	51 668	39 244	232 072	60 559	759 124	248 786	13 671 016	37 292	31 090	11
3 613	34 292	32 833	211 699	41 939	503 155	176 486	11 463 059	23 686	22 006	12
2 159	22 454	27 739	186 342	30 137	337 557	132 644	9 939 150	15 355	15 047	13
1 341	13 076	23 144	168 114	22 352	231 273	99 903	8 486 241	10 474	10 550	14
871	10 752	19 532	150 321	17 176	171 755	76 348	7 248 996	7 620	7 914	15
1 461	18 672	35 687	307 365	28 702	272 031	125 009	13 924 122	11 404	12 518	16
2 860	40 439	62 454	726 065	47 095	394 481	163 691	26 950 662	14 424	16 993	17
1 210	34 330	17 697	397 334	14 944	132 502	32 609	10 856 137	3 830	4 874	18
512	24 499	5 274	233 059	4 341	57 468	8 189	5 465 340	1 137	1 587	19
348	29 258	2 185	239 707	1 703	45 534	3 083	8 027 521	495	736	20
86 492	557 209	454 826	3 709 938	835 797	10 598 438	3 175 878	166 555 232	527 722	364 686	21
849	5 916	3 305	- 52 877	7 736	18 865	15 090	- 297 971	417	213	22

3. Unbeschränkt Lohn- und Einkommensteuerpflichtige¹⁾ in Hessen 2022 nach Größenklassen

Lfd. Nr.	Gesamtbetrag der Einkünfte von ... bis unter ... Euro	Einkünfte aus								
		Land- und Forstwirtschaft		Gewerbebetrieb		selbständiger Arbeit		nichtselbständiger Arbeit		
		Stpfl.	1 000 Euro	Stpfl.	1 000 Euro	Stpfl.	1 000 Euro	Stpfl.	1 000 Euro	
Lohn- und Einkommensteuerpflichtige nach der Grundtabelle besteuert										
1	0 – 5 000	392	367	9 495	10 190	4 220	6 056	220 290	489 299	
2	5 000 – 10 000	789	1 288	11 231	48 445	4 628	19 175	122 115	909 765	
3	10 000 – 15 000	1 367	2 789	13 802	91 380	5 244	33 798	139 898	1 674 079	
4	15 000 – 20 000	1 378	3 966	11 862	98 642	5 073	40 942	134 337	1 997 499	
5	20 000 – 25 000	1 082	4 353	10 954	117 295	4 675	44 903	139 757	2 760 495	
6	25 000 – 30 000	947	3 788	9 575	108 081	4 574	52 073	143 070	3 644 865	
7	30 000 – 35 000	954	4 567	8 852	110 417	4 215	53 258	138 139	4 275 940	
8	35 000 – 40 000	1 008	5 555	8 012	101 941	3 964	56 459	132 648	4 811 583	
9	40 000 – 45 000	943	5 697	7 294	105 255	3 431	53 954	116 623	4 816 508	
10	45 000 – 50 000	875	5 906	6 238	103 570	3 134	52 280	90 920	4 201 694	
11	50 000 – 60 000	1 246	10 017	9 799	199 920	5 492	108 116	129 309	6 886 331	
12	60 000 – 70 000	784	10 187	6 738	172 020	4 374	109 413	75 897	4 770 088	
13	70 000 – 80 000	487	8 112	4 766	147 834	3 586	110 293	47 341	3 424 934	
14	80 000 – 90 000	363	7 326	3 533	138 845	2 789	105 274	29 399	2 394 655	
15	90 000 – 100 000	261	7 028	2 674	120 240	2 142	94 669	18 869	1 713 032	
16	100 000 – 125 000	338	12 153	4 353	259 560	3 597	211 528	24 707	2 591 526	
17	125 000 – 250 000	486	29 103	7 350	712 787	6 821	749 130	27 376	4 114 510	
18	250 000 – 500 000	141	17 321	2 671	556 635	1 911	424 557	4 874	1 305 935	
19	500 000 – 1 000 000	54	11 248	845	399 876	391	148 753	967	462 561	
20	1 000 000 oder mehr	25	11 180	484	1 515 191	174	157 159	407	446 049	
21	Zusammen	13 920	161 953	140 528	5 118 125	74 435	2 631 789	1 736 943	57 691 349	
22	Nachrichtlich: Verlustfälle	194	- 3 370	5 707	- 142 014	1 630	- 10 741	5 767	1 475	
Lohn- und Einkommensteuerpflichtige nach der Splittingtabelle besteuert										
1	0 – 5 000	94	- 178	1 561	- 4 202	308	- 112	50 361	96 467	
2	5 000 – 10 000	207	- 51	2 144	458	437	1 236	21 233	156 706	
3	10 000 – 15 000	501	704	3 248	11 262	644	2 409	20 017	234 944	
4	15 000 – 20 000	1 101	2 367	4 693	25 590	1 083	3 822	24 678	362 782	
5	20 000 – 25 000	1 362	3 686	6 240	44 248	1 442	7 781	37 537	641 504	
6	25 000 – 30 000	1 385	4 423	6 954	55 937	1 808	10 496	52 481	1 025 137	
7	30 000 – 35 000	1 304	5 054	7 260	66 733	2 093	15 405	60 945	1 440 115	
8	35 000 – 40 000	1 213	5 357	7 603	80 560	2 305	18 001	61 859	1 791 543	
9	40 000 – 45 000	1 212	7 098	7 858	90 203	2 526	23 590	60 246	2 077 986	
10	45 000 – 50 000	1 202	7 083	7 770	95 965	2 751	30 222	58 275	2 323 347	
11	50 000 – 60 000	2 347	14 781	15 448	219 763	6 158	73 296	107 656	5 115 930	
12	60 000 – 70 000	1 976	13 533	13 989	230 532	6 140	86 569	92 173	5 321 573	
13	70 000 – 80 000	1 991	18 365	12 416	236 248	6 133	99 585	78 993	5 347 426	
14	80 000 – 90 000	1 648	17 735	10 719	246 144	5 704	105 234	65 454	5 058 564	
15	90 000 – 100 000	1 329	17 901	8 985	233 974	5 506	117 592	53 454	4 611 731	
16	100 000 – 125 000	2 105	37 004	16 439	557 932	11 598	329 592	92 810	9 326 760	
17	125 000 – 250 000	2 706	109 160	27 536	1 734 493	24 790	1 558 687	121 607	16 781 807	
18	250 000 – 500 000	669	60 106	8 717	1 344 633	8 656	1 544 694	22 343	5 038 089	
19	500 000 – 1 000 000	209	35 734	3 128	1 117 588	2 443	810 420	5 600	2 164 133	
20	1 000 000 oder mehr	98	30 695	1 516	2 983 275	865	601 669	1 975	1 967 805	
21	Zusammen	24 659	390 555	174 224	9 371 336	93 390	5 440 189	1 089 697	70 884 351	
22	Nachrichtlich: Verlustfälle	114	- 5 627	2 096	- 130 982	338	- 5 780	1 257	27 163	

1) Einschließlich der Steuerfälle/Steuerpflichtigen ohne Einkommensteuerveranlagung, soweit Werte in der elektronischen Lohnsteuerbescheinigung enthalten waren. — 2) Seit Einführung der Abgeltungssteuer im Jahr 2009 müssen die Einkünfte aus Kapitalvermögen in der Einkommensteuererklärung nicht mehr nachgewiesen werden.

des Gesamtbetrags der Einkünfte und Grund-/Splittingtabellen-Gliederung

Einkünfte aus						Summe der Einkünfte		Abzüglich		Lfd. Nr.
Kapitalvermögen ²⁾		Vermietung und Verpachtung		sonstigen Einkünften				Altersentlastungsbeitrag nach § 24a EStG		
Stpfl.	1 000 Euro	Stpfl.	1 000 Euro	Stpfl.	1 000 Euro	Stpfl.	1 000 Euro	Stpfl.	1 000 Euro	
Lohn- und Einkommensteuerpflichtige nach der Grundtabelle besteuert										
3 168	5 180	3 443	2 685	14 694	20 385	237 984	534 163	5 019	2 607	1
2 797	8 988	5 510	12 007	21 171	91 114	141 818	1 090 782	8 226	4 829	2
5 153	15 148	11 081	33 194	47 161	440 926	178 272	2 291 314	28 597	13 158	3
8 584	23 335	16 561	60 672	80 388	1 098 268	187 090	3 323 323	62 988	24 835	4
7 646	27 814	15 542	73 531	55 481	771 951	166 588	3 800 342	41 784	21 986	5
4 874	25 142	13 354	70 416	34 851	420 414	155 596	4 324 779	23 989	15 681	6
3 060	20 514	11 918	63 924	25 087	260 473	146 125	4 789 094	16 036	11 079	7
2 043	15 854	11 167	60 295	18 433	174 171	138 576	5 225 859	11 430	8 331	8
1 449	12 014	10 615	57 781	14 223	122 166	121 302	5 173 375	8 376	6 421	9
997	8 130	9 672	54 441	10 635	85 756	94 677	4 511 777	6 108	4 943	10
1 125	11 079	16 245	96 382	14 426	114 455	135 469	7 426 300	7 525	6 681	11
526	5 523	12 096	84 991	8 984	69 327	80 545	5 221 548	4 308	4 163	12
321	4 660	9 090	69 219	6 124	45 364	50 925	3 810 417	2 461	2 439	13
225	2 536	6 749	60 983	4 442	31 288	32 302	2 740 907	1 574	1 609	14
155	2 264	5 014	47 964	3 347	22 994	21 156	2 008 191	1 156	1 160	15
293	4 564	7 770	89 478	5 669	41 316	28 890	3 210 125	1 781	1 843	16
635	9 601	12 631	201 698	9 970	68 525	35 426	5 885 355	2 555	2 773	17
291	10 063	3 593	106 060	3 074	27 102	7 487	2 447 673	763	847	18
102	4 729	924	57 257	777	9 436	1 640	1 093 859	213	264	19
78	6 490	455	85 884	365	13 899	714	2 235 852	124	161	20
43 522	223 628	183 430	1 388 863	379 302	3 929 328	1 962 582	71 145 036	235 013	135 812	21
609	5 183	2 274	- 30 200	5 717	9 700	12 336	- 169 966	108	41	22
Lohn- und Einkommensteuerpflichtige nach der Splittingtabelle besteuert										
230	942	706	- 1 654	2 350	6 544	52 595	97 806	2 567	1 292	1
323	1 106	1 244	1 689	4 294	23 983	24 675	185 126	2 700	1 575	2
728	2 570	2 510	3 809	8 896	82 589	26 548	338 288	5 895	3 326	3
1 539	4 989	5 016	14 931	17 661	235 538	36 305	650 020	13 287	7 977	4
2 708	9 114	8 987	34 698	30 496	520 687	54 907	1 261 718	24 643	15 508	5
4 099	14 319	12 692	54 913	42 936	862 340	72 648	2 027 565	36 058	23 260	6
4 480	18 377	13 004	62 497	42 929	867 855	75 484	2 476 036	35 048	23 405	7
4 295	20 507	12 387	64 444	36 358	669 309	70 176	2 649 720	27 999	19 793	8
3 891	21 871	11 905	65 484	31 080	518 086	65 602	2 804 318	22 311	16 890	9
3 600	21 855	11 723	68 105	27 725	421 004	62 162	2 967 581	18 944	14 474	10
5 328	40 589	22 999	135 690	46 133	644 669	113 317	6 244 716	29 767	24 409	11
3 087	28 768	20 737	126 707	32 955	433 828	95 941	6 241 511	19 378	17 843	12
1 838	17 793	18 649	117 122	24 013	292 193	81 719	6 128 733	12 894	12 608	13
1 116	10 540	16 395	107 131	17 910	199 985	67 601	5 745 333	8 900	8 941	14
716	8 489	14 518	102 357	13 829	148 762	55 192	5 240 806	6 464	6 754	15
1 168	14 108	27 917	217 887	23 033	230 715	96 119	10 713 997	9 623	10 675	16
2 225	30 838	49 823	524 367	37 125	325 956	128 265	21 065 307	11 869	14 220	17
919	24 267	14 104	291 274	11 870	105 400	25 122	8 408 464	3 067	4 027	18
410	19 770	4 350	175 802	3 564	48 033	6 549	4 371 481	924	1 322	19
270	22 768	1 730	153 823	1 338	31 635	2 369	5 791 670	371	575	20
42 970	333 580	271 396	2 321 075	456 495	6 669 110	1 213 296	95 410 196	292 709	228 874	21
240	733	1 031	- 22 676	2 019	9 165	2 754	- 128 005	309	171	22

3. Unbeschränkt Lohn- und Einkommensteuerpflichtige¹⁾ in Hessen 2022 nach Größenklassen

Lfd. Nr.	Gesamtbetrag der Einkünfte von ... bis unter ... Euro		Abzüglich				Gesamtbetrag der Einkünfte		Sonderausgaben insgesamt	
			Entlastungsbetrag für Alleinerziehende nach § 24b EStG		Freibetrag für Land- und Forstwirte nach § 13 Abs. 3 EStG					
			Stpfl.	1 000 Euro	Stpfl.	1 000 Euro	Stpfl.	1 000 Euro	Stpfl.	1 000 Euro
Lohn- und Einkommensteuerpflichtige insgesamt										
1	0	– 5 000	5 389	17 850	363	281	424 501	609 939	373 256	204 921
2	5 000	– 10 000	5 002	19 756	807	673	166 493	1 249 076	166 493	283 587
3	10 000	– 15 000	7 457	29 478	1 576	1 298	204 820	2 582 342	204 820	529 208
4	15 000	– 20 000	8 732	34 336	2 131	1 999	223 395	3 904 195	223 395	764 748
5	20 000	– 25 000	9 236	36 079	2 097	2 088	221 495	4 986 398	221 495	956 275
6	25 000	– 30 000	8 742	33 901	1 909	1 945	228 244	6 277 557	228 244	1 180 937
7	30 000	– 35 000	8 340	32 338	1 091	1 338	221 609	7 196 971	221 609	1 328 983
8	35 000	– 40 000	7 348	28 370	988	1 216	208 752	7 817 870	208 752	1 421 605
9	40 000	– 45 000	5 955	22 838	1 034	1 328	186 904	7 930 216	186 904	1 425 195
10	45 000	– 50 000	4 747	18 159	972	1 276	156 839	7 440 507	156 839	1 318 285
11	50 000	– 60 000	6 952	26 533	1 900	2 418	248 786	13 610 976	248 786	2 336 852
12	60 000	– 70 000	4 364	16 648	50	22	176 486	11 424 384	176 486	1 884 918
13	70 000	– 80 000	2 598	9 826	—	—	132 644	9 914 277	132 644	1 603 114
14	80 000	– 90 000	1 637	6 200	—	—	99 903	8 469 491	99 903	1 328 455
15	90 000	– 100 000	1 125	4 227	—	—	76 348	7 236 856	76 348	1 092 203
16	100 000	– 125 000	1 778	6 753	—	—	125 009	13 904 851	125 009	1 977 774
17	125 000	– 250 000	2 188	8 240	—	—	163 691	26 925 429	163 691	3 084 086
18	250 000	– 500 000	538	2 057	—	—	32 609	10 849 214	32 609	807 246
19	500 000	– 1 000 000	131	500	—	—	8 189	5 463 254	8 189	275 908
20	1 000 000	oder mehr	51	206	—	—	3 083	8 026 580	3 083	250 560
21	Insgesamt		92 310	354 294	14 918	15 882	3 309 800	165 820 379	3 258 555	24 054 860
22	Nachrichtlich: Verlustfälle		2 107	8 281	90	81	15 689	– 306 547	15 689	51 987

1) Einschließlich der Steuerfälle/Steuerpflichtigen ohne Einkommensteuerveranlagung, soweit Werte in der elektronischen Lohnsteuerbescheinigung enthalten waren.

des Gesamtbetrags der Einkünfte und Grund-/Splittingtabellen-Gliederung

Außergewöhnliche Belastungen insgesamt		Als Sonderausgabenabzug berücksichtigte Altersvorsorgebeiträge nach § 10a EStG		Steuerbegünstigungen darunter: Summe der Abzugsbeträge nach §§ 10e, 10f EStG zur Förderung des Wohneigentums		Verlustabzug § 10d EStG Steuerlich wirksam gewordene Verluste		Einkommen nach § 2 Abs. 4 EStG		Lfd. Nr.
Stpfl.	1 000 Euro	Stpfl.	1 000 Euro	Stpfl.	1 000 Euro	Stpfl.	1 000 Euro	Stpfl.	1 000 Euro	
Lohn- und Einkommensteuerpflichtige insgesamt										
9 879	19 078	55	70	26	155	3 098	4 632	281 387	394 442	1
12 111	31 746	226	299	18	97	2 065	8 746	166 468	925 771	2
28 940	80 681	499	574	57	177	1 795	11 098	204 813	1 962 234	3
57 611	161 426	1 926	2 118	94	274	1 448	11 489	223 391	2 965 681	4
55 927	169 134	4 982	4 991	107	380	1 185	10 862	221 489	3 846 387	5
58 172	179 437	8 104	8 373	136	569	935	10 144	228 244	4 899 866	6
55 987	176 773	11 864	13 131	189	563	797	9 561	221 606	5 669 606	7
49 178	153 276	15 279	18 147	199	799	618	8 554	208 751	6 217 060	8
43 335	133 166	16 992	21 879	200	790	516	8 086	186 902	6 342 321	9
37 130	114 955	16 015	22 041	202	745	390	6 802	156 837	5 978 927	10
60 347	182 699	29 800	45 249	434	1 848	601	12 066	248 783	11 034 164	11
44 145	131 110	24 976	41 754	440	2 065	368	9 669	176 486	9 356 290	12
33 056	91 982	22 039	39 466	407	1 882	294	8 788	132 643	8 170 097	13
24 696	67 958	19 152	36 752	332	1 705	222	7 147	99 903	7 027 885	14
18 583	50 968	16 143	32 492	317	1 880	164	6 297	76 348	6 053 277	15
29 715	82 008	30 172	64 945	606	4 355	289	12 117	125 008	11 764 521	16
37 796	108 489	46 190	106 450	1 132	10 530	537	35 726	163 689	23 583 849	17
7 566	22 871	7 582	17 288	428	7 039	197	29 563	32 609	9 967 219	18
1 959	5 625	1 722	3 851	156	3 565	78	30 210	8 189	5 145 043	19
764	1 889	522	1 159	107	4 860	44	37 371	3 082	7 733 289	20
666 897	1 965 268	274 240	481 029	5 587	44 277	15 641	278 927	3 166 628	139 037 930	21
3 790	8 695	—	—	21	209	—	—	15 687	- 65 676	22

3. Unbeschränkt Lohn- und Einkommensteuerpflichtige¹⁾ in Hessen 2022 nach Größenklassen

Lfd. Nr.	Gesamtbetrag der Einkünfte von ... bis unter ... Euro		Abzüglich				Gesamtbetrag der Einkünfte		Sonderausgaben insgesamt	
			Entlastungsbetrag für Alleinerziehende nach § 24b EStG		Freibetrag für Land- und Forstwirte nach § 13 Abs. 3 EStG					
			Stpfl.	1 000 Euro	Stpfl.	1 000 Euro	Stpfl.	1 000 Euro	Stpfl.	1 000 Euro
Lohn- und Einkommensteuerpflichtige nach der Grundtabelle besteuert										
1	0	– 5 000	5 377	17 803	299	206	342 865	513 546	310 070	166 573
2	5 000	– 10 000	4 979	19 681	661	486	141 818	1 065 787	141 818	237 770
3	10 000	– 15 000	7 424	29 357	1 166	813	178 272	2 247 985	178 272	453 003
4	15 000	– 20 000	8 694	34 189	1 167	820	187 090	3 263 479	187 090	627 805
5	20 000	– 25 000	9 182	35 889	894	639	166 588	3 741 828	166 588	707 775
6	25 000	– 30 000	8 668	33 657	695	495	155 596	4 274 946	155 596	795 122
7	30 000	– 35 000	8 282	32 140	6	1	146 125	4 745 874	146 125	865 198
8	35 000	– 40 000	7 283	28 153	—	—	138 576	5 189 375	138 576	936 485
9	40 000	– 45 000	5 878	22 604	—	—	121 302	5 144 350	121 302	921 118
10	45 000	– 50 000	4 689	17 972	—	—	94 677	4 488 863	94 677	790 970
11	50 000	– 60 000	6 822	26 136	—	—	135 469	7 393 482	135 469	1 244 566
12	60 000	– 70 000	4 273	16 390	—	—	80 545	5 200 995	80 545	812 015
13	70 000	– 80 000	2 521	9 614	—	—	50 925	3 798 364	50 925	568 463
14	80 000	– 90 000	1 565	5 989	—	—	32 302	2 733 309	32 302	381 162
15	90 000	– 100 000	1 077	4 104	—	—	21 156	2 002 926	21 156	256 676
16	100 000	– 125 000	1 680	6 478	—	—	28 890	3 201 804	28 890	360 434
17	125 000	– 250 000	2 034	7 797	—	—	35 426	5 874 785	35 426	484 321
18	250 000	– 500 000	493	1 922	—	—	7 487	2 444 905	7 487	130 534
19	500 000	– 1 000 000	124	472	—	—	1 640	1 093 123	1 640	38 210
20	1 000 000	oder mehr	47	191	—	—	714	2 235 500	714	71 573
21	Zusammen		91 092	350 538	4 888	3 459	2 067 463	70 655 226	2 034 668	10 849 774
22	Nachrichtlich: Verlustfälle		2 102	8 264	55	34	12 921	– 178 306	12 921	32 732
Lohn- und Einkommensteuerpflichtige nach der Splittingtabelle besteuert										
1	0	– 5 000	12	47	64	75	81 636	96 392	63 186	38 347
2	5 000	– 10 000	23	75	146	187	24 675	183 289	24 675	45 817
3	10 000	– 15 000	33	121	410	485	26 548	334 357	26 548	76 205
4	15 000	– 20 000	38	146	964	1 180	36 305	640 716	36 305	136 943
5	20 000	– 25 000	54	190	1 203	1 449	54 907	1 244 570	54 907	248 500
6	25 000	– 30 000	74	244	1 214	1 450	72 648	2 002 611	72 648	385 815
7	30 000	– 35 000	58	198	1 085	1 337	75 484	2 451 096	75 484	463 785
8	35 000	– 40 000	65	218	988	1 216	70 176	2 628 494	70 176	485 120
9	40 000	– 45 000	77	235	1 034	1 328	65 602	2 785 866	65 602	504 077
10	45 000	– 50 000	58	186	972	1 276	62 162	2 951 644	62 162	527 314
11	50 000	– 60 000	130	396	1 900	2 418	113 317	6 217 493	113 317	1 092 286
12	60 000	– 70 000	91	258	50	22	95 941	6 223 389	95 941	1 072 902
13	70 000	– 80 000	77	212	—	—	81 719	6 115 913	81 719	1 034 651
14	80 000	– 90 000	72	211	—	—	67 601	5 736 182	67 601	947 293
15	90 000	– 100 000	48	122	—	—	55 192	5 233 929	55 192	835 526
16	100 000	– 125 000	98	276	—	—	96 119	10 703 046	96 119	1 617 341
17	125 000	– 250 000	154	443	—	—	128 265	21 050 644	128 265	2 599 765
18	250 000	– 500 000	45	135	—	—	25 122	8 404 309	25 122	676 712
19	500 000	– 1 000 000	7	28	—	—	6 549	4 370 131	6 549	237 699
20	1 000 000	oder mehr	4	15	—	—	2 369	5 791 079	2 369	178 987
21	Zusammen		1 218	3 756	10 030	12 422	1 242 337	95 165 152	1 223 887	13 205 086
22	Nachrichtlich: Verlustfälle		5	17	35	48	2 768	– 128 242	2 768	19 255

1) Einschließlich der Steuerfälle/Steuerpflichtigen ohne Einkommensteueranmeldung, soweit Werte in der elektronischen Lohnsteuerbescheinigung enthalten waren.

des Gesamtbetrags der Einkünfte und Grund-/Splittingtabellen-Gliederung

Außergewöhnliche Belastungen insgesamt		Als Sonderausgabenabzug berücksichtigte Altersvorsorgebeiträge nach § 10a EStG		Steuerbegünstigungen darunter: Summe der Abzugsbeträge nach §§ 10e, 10f EStG zur Förderung des Wohneigentums		Verlustabzug § 10d EStG Steuerlich wirksam gewordene Verluste		Einkommen nach § 2 Abs. 4 EStG		Lfd. Nr.
Stpfl.	1 000 Euro	Stpfl.	1 000 Euro	Stpfl.	1 000 Euro	Stpfl.	1 000 Euro	Stpfl.	1 000 Euro	
Lohn- und Einkommensteuerpflichtige nach der Grundtabelle besteuert										
8 137	14 496	•	•	19	75	2 732	3 978	231 854	338 339	1
9 751	24 410	•	•	14	88	1 764	7 263	141 797	796 838	2
23 985	64 347	488	553	46	160	1 511	9 008	178 269	1 722 054	3
47 276	128 078	1 896	2 072	73	172	1 164	8 390	187 089	2 497 888	4
36 630	107 324	4 889	4 845	81	236	933	7 922	166 586	2 914 598	5
27 645	81 233	7 796	7 946	82	345	717	6 617	155 596	3 384 558	6
23 107	66 587	10 949	11 892	108	343	589	6 379	146 124	3 796 211	7
19 965	53 379	13 453	15 630	116	485	432	5 105	138 575	4 178 878	8
16 960	44 575	14 233	17 877	109	460	375	5 475	121 301	4 155 354	9
12 801	33 792	12 356	16 547	108	347	264	4 191	94 676	3 643 563	10
18 023	46 040	20 315	29 713	191	828	390	7 200	135 467	6 065 872	11
10 652	27 152	13 377	21 367	163	626	221	5 616	80 545	4 334 833	12
6 512	16 345	9 020	15 157	116	607	152	4 090	50 924	3 194 052	13
4 053	10 251	6 069	10 730	96	525	122	3 452	32 302	2 326 962	14
2 674	7 558	4 009	7 231	58	425	80	3 062	21 156	1 727 719	15
3 522	10 489	5 428	9 981	118	904	144	5 773	28 889	2 814 162	16
4 998	15 255	5 763	10 665	218	1 610	202	14 141	35 425	5 350 648	17
1 141	3 473	910	1 681	72	985	85	11 902	7 487	2 297 029	18
229	739	166	298	16	430	31	11 452	1 640	1 042 186	19
120	372	50	91	17	1 353	21	15 717	713	2 146 895	20
278 181	755 893	131 442	184 638	1 821	11 005	11 929	146 733	1 956 415	58 728 639	21
2 867	5 767	—	—	11	51	—	—	12 919	— 43 481	22
Lohn- und Einkommensteuerpflichtige nach der Splittingtabelle besteuert										
1 742	4 582	•	•	7	80	366	654	49 533	56 103	1
2 360	7 336	•	•	4	9	301	1 482	24 671	128 933	2
4 955	16 335	11	20	11	17	284	2 090	26 544	240 181	3
10 335	33 348	30	46	21	102	284	3 099	36 302	467 793	4
19 297	61 810	93	146	26	144	252	2 940	54 903	931 789	5
30 527	98 204	308	427	54	224	218	3 527	72 648	1 515 309	6
32 880	110 185	915	1 239	81	220	208	3 182	75 482	1 873 395	7
29 213	99 897	1 826	2 516	83	314	186	3 449	70 176	2 038 182	8
26 375	88 591	2 759	4 002	91	329	141	2 611	65 601	2 186 967	9
24 329	81 163	3 659	5 494	94	397	126	2 611	62 161	2 335 364	10
42 324	136 658	9 485	15 536	243	1 020	211	4 865	113 316	4 968 291	11
33 493	103 958	11 599	20 387	277	1 439	147	4 052	95 941	5 021 457	12
26 544	75 638	13 019	24 309	291	1 275	142	4 698	81 719	4 976 045	13
20 643	57 707	13 083	26 022	236	1 179	100	3 695	67 601	4 700 923	14
15 909	43 410	12 134	25 261	259	1 455	84	3 235	55 192	4 325 558	15
26 193	71 519	24 744	54 964	488	3 451	145	6 344	96 119	8 950 358	16
32 798	93 234	40 427	95 785	914	8 921	335	21 585	128 264	18 233 201	17
6 425	19 399	6 672	15 607	356	6 054	112	17 662	25 122	7 670 190	18
1 730	4 886	1 556	3 553	140	3 135	47	18 758	6 549	4 102 857	19
644	1 516	472	1 068	90	3 507	23	21 654	2 369	5 586 394	20
388 716	1 209 375	142 798	296 391	3 766	33 272	3 712	132 194	1 210 213	80 309 290	21
923	2 928	—	—	10	158	—	—	2 768	— 22 196	22

3. Unbeschränkt Lohn- und Einkommensteuerpflichtige¹⁾ in Hessen 2022 nach Größenklassen

Lfd. Nr.	Gesamtbetrag der Einkünfte von ... bis unter ... Euro		Abzusetzende Beträge				Zu versteuerndes Einkommen		Tarifliche Einkommensteuer ²⁾	
			abzuziehende Freibeträge für Kinder nach § 32 Abs. 6 EStG		Härteausgleich nach § 46 Abs. 3 EStG und § 70 EStDV					
			Stpfl.	1 000 Euro	Stpfl.	1 000 Euro	Stpfl.	1 000 Euro	Stpfl.	1 000 Euro
Lohn- und Einkommensteuerpflichtige insgesamt										
1	0	– 5 000	119	567	13 203	3 684	281 397	390 191	88 284	17 081
2	5 000	– 10 000	225	1 107	9 937	2 845	166 469	921 819	56 784	31 105
3	10 000	– 15 000	425	2 026	7 896	2 201	204 812	1 958 007	104 521	53 669
4	15 000	– 20 000	863	4 241	6 666	1 811	223 391	2 959 629	185 510	157 593
5	20 000	– 25 000	1 319	7 031	6 268	1 644	221 489	3 837 712	177 880	301 892
6	25 000	– 30 000	2 246	12 712	6 210	1 586	228 244	4 885 568	205 232	466 322
7	30 000	– 35 000	2 329	14 416	6 470	1 595	221 606	5 653 595	214 448	653 477
8	35 000	– 40 000	2 086	13 246	6 595	1 591	208 751	6 202 223	205 582	847 213
9	40 000	– 45 000	3 572	19 828	6 297	1 514	186 902	6 320 979	185 517	966 694
10	45 000	– 50 000	10 184	52 481	5 783	1 375	156 837	5 925 071	156 094	970 537
11	50 000	– 60 000	21 397	132 310	9 680	2 284	248 783	10 899 569	248 090	1 943 978
12	60 000	– 70 000	15 656	105 430	7 706	1 805	176 486	9 249 056	176 164	1 800 507
13	70 000	– 80 000	11 211	77 700	6 187	1 430	132 643	8 090 968	132 492	1 692 154
14	80 000	– 90 000	16 123	123 974	4 887	1 131	99 903	6 902 779	99 810	1 519 643
15	90 000	– 100 000	31 345	291 977	3 869	882	76 348	5 760 418	76 276	1 313 010
16	100 000	– 125 000	63 038	782 575	6 135	1 375	125 008	10 980 571	124 887	2 675 142
17	125 000	– 250 000	93 605	1 264 796	7 326	1 648	163 689	22 317 405	163 532	6 648 868
18	250 000	– 500 000	19 650	280 210	1 104	259	32 609	9 686 750	32 552	3 499 564
19	500 000	– 1 000 000	5 051	76 564	191	46	8 189	5 068 433	8 158	1 997 805
20	1 000 000	oder mehr	1 889	29 356	64	14	3 082	7 703 919	3 069	3 260 390
21	Insgesamt		302 333	3 292 547	122 474	30 721	3 166 638	135 714 662	2 644 882	30 816 644
22	Nachrichtlich: Verlustfälle		20	105	2 357	686	15 689	– 66 467	60	1 108

1) Einschließlich der Steuerfälle/Steuerpflichtigen ohne Einkommensteueranmeldung, soweit Werte in der elektronischen Lohnsteuerbescheinigung enthalten waren.
 — 2) Für Fälle ohne Einkommensteueranmeldung: Einbehaltenen Lohnsteuer. — 3) Für Fälle ohne Einkommensteueranmeldung: Einbehaltenen Solidaritätszuschlag.

des Gesamtbetrags der Einkünfte und Grund-/Splittingtabellen-Gliederung

Hinzzurechnender Anspruch auf Altersvorsorgezulage nach § 10a Abs. 2 EStG		Hinzzurechnendes Kindergeld nach § 31 Satz 4 EStG		Festzusetzende Einkommensteuer		Festzusetzender Solidaritätszuschlag ³⁾		Verbleibende Einkommensteuer		Lfd. Nr.
Stpfl.	1 000 Euro	Stpfl.	1 000 Euro	Stpfl.	1 000 Euro	Stpfl.	1 000 Euro	Stpfl.	1 000 Euro	
Lohn- und Einkommensteuerpflichtige insgesamt										
55	7	147	270	88 139	31 956	872	829	50 415	- 17 615	1
226	29	91	125	56 518	36 541	609	326	54 481	- 31 080	2
499	61	158	251	101 207	63 689	915	636	92 079	- 46 557	3
1 926	265	285	333	180 761	164 305	1 487	767	147 398	- 25 871	4
4 982	670	531	628	176 235	305 917	2 532	715	148 029	- 15 039	5
8 104	1 065	1 572	2 031	199 913	473 314	3 748	938	161 443	- 25 524	6
11 864	1 563	1 916	2 861	211 181	652 972	4 527	764	168 840	- 27 891	7
15 279	2 060	2 021	3 238	204 402	848 893	4 726	1 005	162 355	- 23 435	8
16 991	2 409	3 683	5 740	184 929	965 782	5 048	817	148 287	- 16 399	9
16 015	2 415	10 333	16 336	155 838	978 884	5 283	833	129 286	- 9 346	10
29 800	5 113	21 738	41 854	247 862	1 967 536	11 651	1 699	213 527	- 686	11
24 976	5 258	15 888	33 509	176 078	1 815 597	12 871	1 817	157 758	16 863	12
22 039	5 467	11 241	24 557	132 471	1 703 625	27 349	4 984	121 765	35 519	13
19 152	5 407	16 081	39 254	99 790	1 544 558	33 504	13 331	93 503	50 569	14
16 143	4 942	31 298	92 960	76 278	1 390 048	24 950	17 826	72 362	59 712	15
30 172	10 358	62 951	249 938	124 885	2 885 427	38 442	44 242	120 071	182 203	16
46 190	19 435	93 402	404 652	163 520	6 962 524	103 812	198 136	159 321	1 120 992	17
7 582	3 446	19 575	89 624	32 542	3 530 661	32 416	187 312	31 919	1 213 031	18
1 722	787	5 020	24 415	8 158	1 960 755	8 148	106 391	8 067	840 675	19
522	258	1 879	9 395	3 069	3 026 111	3 064	165 872	3 032	1 669 313	20
274 239	71 016	299 810	1 041 971	2 623 776	31 309 094	325 954	749 240	2 243 938	4 949 433	21
—	—	—	—	223	23 991	182	1 315	13 340	- 10 281	22

3. Unbeschränkt Lohn- und Einkommensteuerpflichtige¹⁾ in Hessen 2022 nach Größenklassen

Lfd. Nr.	Gesamtbetrag der Einkünfte von ... bis unter ... Euro		Abzusetzende Beträge				Zu versteuerndes Einkommen		Tarifliche Einkommensteuer ²⁾		
			abzuziehende Freibeträge für Kinder nach § 32 Abs. 6 EStG		Härteausgleich nach § 46 Abs. 3 EStG und § 70 EStDV						
			Stpfl.	1 000 Euro	Stpfl.	1 000 Euro	Stpfl.	1 000 Euro	Stpfl.	1 000 Euro	
Lohn- und Einkommensteuerpflichtige nach der Grundtabelle besteuert											
1	0	–	5 000	101	483	12 172	3 406	231 863	334 450	75 585	14 234
2	5 000	–	10 000	201	937	8 875	2 547	141 798	793 355	48 293	25 684
3	10 000	–	15 000	401	1 904	6 855	1 913	178 269	1 718 236	95 015	45 160
4	15 000	–	20 000	824	4 078	5 480	1 482	187 089	2 492 328	174 720	144 666
5	20 000	–	25 000	1 254	6 679	4 685	1 213	166 586	2 906 706	162 130	281 201
6	25 000	–	30 000	2 158	12 207	4 078	1 007	155 596	3 371 344	153 698	424 596
7	30 000	–	35 000	2 198	13 737	3 909	913	146 124	3 781 561	145 213	563 888
8	35 000	–	40 000	1 951	12 530	3 753	839	138 575	4 165 508	138 178	701 308
9	40 000	–	45 000	3 375	18 530	3 304	731	121 301	4 136 093	121 042	764 782
10	45 000	–	50 000	9 953	50 993	2 849	632	94 676	3 591 938	94 530	715 554
11	50 000	–	60 000	20 890	128 805	4 254	928	135 467	5 936 139	135 309	1 298 220
12	60 000	–	70 000	15 131	101 603	2 704	577	80 545	4 232 653	80 457	1 032 260
13	70 000	–	80 000	10 429	71 527	1 858	401	50 924	3 122 124	50 888	835 588
14	80 000	–	90 000	7 428	51 173	1 163	256	32 302	2 275 532	32 280	652 968
15	90 000	–	100 000	5 234	36 434	808	180	21 156	1 691 105	21 132	511 471
16	100 000	–	125 000	7 929	56 902	1 034	233	28 889	2 757 028	28 858	884 690
17	125 000	–	250 000	12 112	88 624	1 384	324	35 425	5 261 700	35 366	1 863 251
18	250 000	–	500 000	2 941	23 359	265	66	7 487	2 273 604	7 467	881 456
19	500 000	–	1 000 000	668	5 664	42	11	1 640	1 036 511	1 630	429 240
20	1 000 000	oder mehr		295	2 603	12	3	713	2 144 289	709	925 830
21	Zusammen			105 473	688 774	69 484	17 660	1 956 425	58 022 205	1 602 500	12 996 048
22	Nachrichtlich: Verlustfälle			14	74	2 269	662	12 921	– 44 217	45	708
Lohn- und Einkommensteuerpflichtige nach der Splittingtabelle besteuert											
1	0	–	5 000	18	84	1 031	278	49 534	55 741	12 699	2 847
2	5 000	–	10 000	24	170	1 062	299	24 671	128 464	8 491	5 421
3	10 000	–	15 000	24	122	1 041	288	26 543	239 771	9 506	8 509
4	15 000	–	20 000	39	162	1 186	329	36 302	467 301	10 790	12 927
5	20 000	–	25 000	65	352	1 583	431	54 903	931 006	15 750	20 691
6	25 000	–	30 000	88	506	2 132	580	72 648	1 514 223	51 534	41 726
7	30 000	–	35 000	131	679	2 561	682	75 482	1 872 034	69 235	89 589
8	35 000	–	40 000	135	716	2 842	752	70 176	2 036 715	67 404	145 905
9	40 000	–	45 000	197	1 298	2 993	784	65 601	2 184 885	64 475	201 912
10	45 000	–	50 000	231	1 488	2 934	742	62 161	2 333 133	61 564	254 983
11	50 000	–	60 000	507	3 505	5 426	1 356	113 316	4 963 430	112 781	645 758
12	60 000	–	70 000	525	3 826	5 002	1 228	95 941	5 016 402	95 707	768 247
13	70 000	–	80 000	782	6 173	4 329	1 029	81 719	4 968 843	81 604	856 566
14	80 000	–	90 000	8 695	72 801	3 724	875	67 601	4 627 247	67 530	866 674
15	90 000	–	100 000	26 111	255 543	3 061	702	55 192	4 069 313	55 144	801 538
16	100 000	–	125 000	55 109	725 673	5 101	1 142	96 119	8 223 544	96 029	1 790 452
17	125 000	–	250 000	81 493	1 176 172	5 942	1 324	128 264	17 055 705	128 166	4 785 617
18	250 000	–	500 000	16 709	256 851	839	193	25 122	7 413 146	25 085	2 618 108
19	500 000	–	1 000 000	4 383	70 900	149	35	6 549	4 031 923	6 528	1 568 564
20	1 000 000	oder mehr		1 594	26 753	52	12	2 369	5 559 630	2 360	2 334 560
21	Zusammen			196 860	2 603 773	52 990	13 061	1 210 213	77 692 457	1 042 382	17 820 596
22	Nachrichtlich: Verlustfälle			6	31	88	24	2 768	– 22 251	15	400

1) Einschließlich der Steuerfälle/Steuerpflichtigen ohne Einkommensteuerveranlagung, soweit Werte in der elektronischen Lohnsteuerbescheinigung enthalten waren. — 2) Für Fälle ohne Einkommensteuerveranlagung: Einbehaltene Lohnsteuer. — 3) Für Fälle ohne Einkommensteuerveranlagung: Einbehaltener Solidaritätszuschlag.

des Gesamtbetrags der Einkünfte und Grund-/Splittingtabellen-Gliederung

Hinzuzurechnender Anspruch auf Altersvorsorgezulage nach § 10a Abs. 2 EStG		Hinzuzurechnendes Kindergeld nach § 31 Satz 4 EStG		Festgesetzte Einkommensteuer		Festzusetzender Solidaritätszuschlag ³⁾		Verbleibende Einkommensteuer		Lfd. Nr.
Stpfl.	1 000 Euro	Stpfl.	1 000 Euro	Stpfl.	1 000 Euro	Stpfl.	1 000 Euro	Stpfl.	1 000 Euro	
Lohn- und Einkommensteuerpflichtige nach der Grundtabelle besteuert										
•	•	96	164	75 495	25 723	784	641	46 071	- 15 451	1
•	•	66	87	48 154	29 758	550	248	48 526	- 27 316	2
488	58	124	198	91 810	52 731	790	493	82 238	- 40 166	3
1 896	261	246	268	170 079	146 806	1 289	500	130 709	- 14 065	4
4 889	653	462	491	160 946	282 071	2 289	514	120 778	4 538	5
7 796	1 013	1 487	1 903	153 328	428 185	3 389	596	111 311	- 1 596	6
10 949	1 399	1 806	2 701	145 025	564 872	4 124	480	107 091	- 11 761	7
13 453	1 699	1 871	3 026	138 086	702 978	4 171	533	102 233	- 16 398	8
14 232	1 804	3 413	5 278	120 984	767 360	4 237	485	90 768	- 15 857	9
12 356	1 557	10 033	15 830	94 495	727 015	4 059	421	73 256	- 13 623	10
20 315	2 657	21 097	40 731	135 282	1 329 509	7 807	812	108 202	- 15 389	11
13 377	1 911	15 265	32 330	80 452	1 057 266	8 033	985	66 397	3 927	12
9 020	1 394	10 436	22 741	50 880	853 143	21 950	3 881	42 839	22 610	13
6 069	1 008	7 402	16 243	32 275	665 333	28 108	12 175	27 631	36 472	14
4 009	692	5 212	11 525	21 131	517 136	20 139	16 643	18 178	39 242	15
5 428	956	7 878	17 999	28 852	889 206	28 257	41 389	25 353	109 277	16
5 763	1 116	11 983	27 762	35 362	1 870 736	35 248	100 157	32 587	448 529	17
910	176	2 895	7 277	7 465	868 136	7 456	47 283	7 136	332 856	18
166	28	657	1 733	1 630	409 804	1 625	22 426	1 586	192 586	19
50	8	292	802	708	812 117	706	44 615	693	475 803	20
131 441	18 426	102 721	209 089	1 592 439	12 999 886	185 011	295 274	1 243 583	1 494 219	21
—	—	—	—	165	16 681	134	916	10 760	- 3 280	22
Lohn- und Einkommensteuerpflichtige nach der Splittingtabelle besteuert										
•	•	51	106	12 644	6 233	88	188	4 344	- 2 164	1
•	•	25	39	8 364	6 783	59	78	5 955	- 3 764	2
11	2	34	53	9 397	10 957	125	143	9 841	- 6 391	3
30	5	39	65	10 682	17 499	198	267	16 689	- 11 806	4
93	17	69	137	15 289	23 846	243	201	27 251	- 19 577	5
308	52	85	128	46 585	45 129	359	343	50 132	- 23 928	6
915	164	110	160	66 156	88 100	403	284	61 749	- 16 130	7
1 826	362	150	212	66 316	145 915	555	473	60 122	- 7 037	8
2 759	605	270	462	63 945	198 422	811	332	57 519	- 542	9
3 659	857	300	506	61 343	251 869	1 224	412	56 030	4 277	10
9 485	2 456	641	1 122	112 580	638 027	3 844	887	105 325	14 702	11
11 599	3 347	623	1 179	95 626	758 331	4 838	832	91 361	12 935	12
13 019	4 073	805	1 816	81 591	850 482	5 399	1 103	78 926	12 909	13
13 083	4 399	8 679	23 010	67 515	879 224	5 396	1 156	65 872	14 097	14
12 134	4 250	26 086	81 435	55 147	872 913	4 811	1 184	54 184	20 469	15
24 744	9 403	55 073	231 939	96 033	1 996 221	10 185	2 853	94 718	72 926	16
40 427	18 319	81 419	376 890	128 158	5 091 788	68 564	97 979	126 734	672 463	17
6 672	3 270	16 680	82 347	25 077	2 662 525	24 960	140 029	24 783	880 175	18
1 556	759	4 363	22 683	6 528	1 550 951	6 523	83 965	6 481	648 089	19
472	249	1 587	8 594	2 361	2 213 994	2 358	121 258	2 339	1 193 511	20
142 798	52 591	197 089	832 882	1 031 337	18 309 208	140 943	453 965	1 000 355	3 455 214	21
—	—	—	—	58	7 310	48	399	2 580	- 7 001	22

4. Unbeschränkt Einkommensteuerpflichtige mit überwiegenden Einkünften aus freiberuflicher Tätigkeit in Hessen 2022 in ausgewählten Freien Berufen¹⁾

Ausgewählte Freie Berufe ²⁾	Einkünfte aus überwiegend freiberuflicher Tätigkeit		
	insgesamt		je Steuerfall
	Fälle	1 000 Euro	Euro
Rechtsanwältinnen und Rechtsanwälte und Notarinnen und Notare (einschl. Patentanwältinnen und Patentanwälte)	5 748	654 175	113 809
Rechtsanwältinnen und Rechtsanwälte ohne Notariat	4 176	402 906	96 481
Rechtsanwältinnen und Rechtsanwälte mit Notariat	1 450	237 002	163 450
Notarinnen und Notare	44	4 500	102 262
Patentanwältinnen und Patentanwälte	78	9 767	125 220
Freiberufliche Tätigkeit im Bereich sonstige Rechtsberatung	522	43 389	83 120
Wirtschaftsprüferinnen und Wirtschaftsprüfer und vereidigte Buchprüferinnen und Buchprüfer	188	26 492	140 916
Wirtschaftsprüferinnen und Wirtschaftsprüfer	142	21 839	153 796
vereidigte Buchprüferinnen und Buchprüfer	46	4 653	101 155
Steuerberaterinnen und Steuerberater und Steuerbevollmächtigte	2 541	312 541	122 999
Sonstige Wirtschaftsberaterinnen und Wirtschaftsberater (ohne Vermögensberatung und -verwaltung)	5 181	422 504	81 549
Markt- und Meinungsforscherinnen und -forscher	59	4 247	71 980
Unternehmens- und Publicrelations-Beraterinnen und -berater	5 122	418 257	81 659
Tätigkeiten im Bereich Datenverarbeitung zusammen	3 126	288 871	92 409
Programmierungstätigkeiten	1 504	127 321	84 655
Beratungsleistungen auf dem Gebiet der Informationstechnologie	1 586	157 295	99 177
sonstige Tätigkeiten im Bereich Datenverarbeitung	36	4 256	118 214
Forschungs- und Entwicklungstätigkeit	651	37 862	58 160
Werbung	165	7 177	43 499
Lehrtätigkeit	12 425	338 468	27 241
Erwachsenenbildung	2 583	78 336	30 328
Sport- und Freizeitunterricht, Kulturunterricht	3 606	64 866	17 988
sonstige Lehrtätigkeit	5 676	153 915	27 117
Fahr- und Flugschulen	560	41 351	73 841
Ärztinnen und Ärzte (Ärztinnen und Ärzte für Allgemeinmedizin, praktische Ärztinnen und Ärzte und Fachärztinnen und Fachärzte)	10 198	1 404 409	137 714
Zahnärztinnen und Zahnärzte (einschl. Dentistinnen und Dentisten), ohne Zahntechnik	2 791	538 531	192 953
Tierärztinnen und Tierärzte	728	65 892	90 511
Sonstige Veterinärwesen	138	5 501	39 859
Sonstige Heilberufe	14 586	818 248	56 098
Heilpraktikerinnen und Heilpraktiker	2 367	60 846	25 706
Psychologische Psychotherapeutinnen und -therapeuten	3 664	226 628	61 853
Masseurinnen und Masseur, medizinische Bademeisterinnen und Bademeister, Krankengymnastinnen und Krankengymnasten, Hebammen und verwandte Berufe	4 245	269 573	63 504
sonstige selbständige Tätigkeiten im Gesundheitswesen	4 310	261 201	60 603
Soziale Dienste (mit Tagesbetreuung von Kindern)	2 968	96 022	32 352
Tagesbetreuung von Kindern	2 226	51 481	23 127
sonstige soziale Dienste (ohne Tagesbetreuung von Kindern)	742	44 540	60 027
Architektinnen und Architekten, Innenarchitektinnen und Innenarchitekten, Vermessungs- und Bauingenieurinnen und -ingenieure (ohne Film- und Bühnenarchitektur)	6 215	500 459	80 524
Tätigkeiten im Bereich Hochbau und Innenarchitektur	2 277	153 550	67 435
Tätigkeiten im Bereich Orts-, Regional- und Landesplanung	426	30 723	72 119
Tätigkeiten im Bereich Garten- und Landschaftsgestaltung	192	15 078	78 530
Bautechnische Gesamtplanung	1 848	166 440	90 065
sonstige Ingenieurbüros	1 395	121 501	87 098

4. Unbeschränkt Einkommensteuerpflichtige mit überwiegenden Einkünften aus freiberuflicher Tätigkeit in Hessen 2022 in ausgewählten Freien Berufen¹⁾

Ausgewählte Freie Berufe ²⁾	Einkünfte aus überwiegend freiberuflicher Tätigkeit		
	insgesamt		je Steuerfall
	Fälle	1 000 Euro	Euro
Vermessungsingenieurinnen und -ingenieure	77	13 167	170 999
Ingenieurinnen und Ingenieure für technische Fachplanung und Ingenieurdesign	1 559	111 178	71 314
Technische, physikalische und chemische Untersuchung	46	4 463	97 020
Künstlerische Berufe	7 953	217 543	27 354
Bildende Künstlerinnen und Künstler	2 164	36 107	16 685
Restauratorinnen und Restauratoren	68	2 225	32 721
Komponistinnen, Komponisten, Musikberaterinnen, Musikberater	945	19 854	21 010
Schriftstellerinnen und Schriftsteller	1 851	90 113	48 684
Bühnen-, Film-, Hörfunk- und Fernsehkünstlerinnen und -künstler	2 596	59 139	22 781
Artistinnen und Artisten	113	2 373	20 996
Filmherstellerinnen und Filmhersteller, Kamerafrau und Kameramann (einschl. Tonstudio)	58	3 756	64 760
sonstige künstlerische Berufe	158	3 975	25 157
Freiberufliche Tätigkeit im Bereich Journalismus	2 045	50 367	24 629
Tätigkeit in Korrespondenz- und Nachrichtenbüros	6	39	6 438
Journalistinnen, Journalisten, Pressefotografinnen und Pressefotografen	2 039	50 328	24 683
Freiberuflich tätige Fotografinnen und Fotografen	871	21 085	24 208
Übersetzerinnen und Übersetzer, Dolmetscherinnen und Dolmetscher	1 973	46 464	23 550
Textil-, Schmuck- und Möbeldesignerinnen und -designer	1 997	56 614	28 350
Freiberuflich tätige Sachverständige	3 298	199 052	60 355
Lotsinnen und Lotsen	3	334	111 460
Sonstige	10 162	959 201	94 391
Freie Berufe insgesamt	98 078	7 226 841	73 685

1) Die Einkünfte aus freiberuflicher Tätigkeit überwiegen die jeweiligen Einkünfte aus Land- und Forstwirtschaft, aus Gewerbebetrieb und aus nichtselbständiger Arbeit. — 2) Durch die Neuaufnahme von Wirtschaftszweigen zu den Freien Berufen sowie Änderungen der Wirtschaftszweigsystematik sind die Daten zum Teil mit vorherigen Erhebungen nicht vergleichbar.

5. Unbeschränkt Lohn- und Einkommensteuerpflichtige¹⁾ in Hessen 2022 nach regionaler Gliederung und Größenklassen des Gesamtbetrags der Einkünfte

Verwaltungsbezirk — Größenklasse nach dem Gesamtbetrag der Einkünfte von ... bis unter ... Euro	Steuer- pflichtige	Gesamtbetrag der Einkünfte		Einkommen	Zu ver- steuerndes Einkommen	Festgesetzte Einkommen- steuer	Nachrichtlich: Bruttolohn
		1 000 Euro	Euro je Steuer- pflichtigen				
				1 000 Euro			
Land Hessen							
0 – 5 000	424 501	609 939	1 437	394 442	390 191	31 956	1 040 621
5 000 – 10 000	166 493	1 249 076	7 502	925 771	921 819	36 541	1 271 678
10 000 – 15 000	204 820	2 582 342	12 608	1 962 234	1 958 007	63 689	2 158 514
15 000 – 20 000	223 395	3 904 195	17 477	2 965 681	2 959 629	164 305	2 643 059
20 000 – 25 000	221 495	4 986 398	22 512	3 846 387	3 837 712	305 917	3 747 040
25 000 – 30 000	228 244	6 277 557	27 504	4 899 866	4 885 568	473 314	5 071 005
30 000 – 35 000	221 609	7 196 971	32 476	5 669 606	5 653 595	652 972	6 151 648
35 000 – 50 000	552 495	23 188 592	41 971	18 538 308	18 448 273	2 793 559	21 227 320
50 000 – 125 000	859 176	64 560 834	75 143	53 406 234	51 883 361	11 306 791	59 021 381
125 000 – 250 000	163 691	26 925 429	164 489	23 583 849	22 317 405	6 962 524	21 469 652
250 000 – 500 000	32 609	10 849 214	332 706	9 967 219	9 686 750	3 530 661	6 451 246
500 000 – 1 000 000	8 189	5 463 254	667 145	5 145 043	5 068 433	1 960 755	2 656 002
1 000 000 und mehr	3 083	8 026 580	2 603 496	7 733 289	7 703 919	3 026 111	2 426 927
Insgesamt	3 309 800	165 820 379	50 100	139 037 930	135 714 662	31 309 094	135 336 092
Nachrichtlich: Verlustfälle	15 689	– 306 547	– 19 539	– 65 676	– 66 467	23 991	65 190
400000 Regierungsbezirk Darmstadt							
0 – 5 000	267 901	388 209	1 449	245 904	243 016	24 130	664 052
5 000 – 10 000	107 194	801 984	7 482	591 290	588 433	25 501	820 684
10 000 – 15 000	126 994	1 598 748	12 589	1 208 322	1 205 024	42 583	1 350 025
15 000 – 20 000	140 506	2 457 869	17 493	1 862 767	1 857 916	108 002	1 657 714
20 000 – 25 000	139 493	3 139 206	22 504	2 415 497	2 408 775	196 231	2 325 139
25 000 – 30 000	141 398	3 888 303	27 499	3 028 626	3 018 710	295 709	3 106 976
30 000 – 35 000	137 107	4 453 375	32 481	3 501 424	3 490 558	406 539	3 752 866
35 000 – 50 000	346 498	14 551 631	41 996	11 625 101	11 567 208	1 773 674	13 160 376
50 000 – 125 000	577 230	43 806 655	75 891	36 326 605	35 284 672	7 935 588	40 022 059
125 000 – 250 000	126 437	20 861 637	164 996	18 299 394	17 324 404	5 478 207	17 264 034
250 000 – 500 000	25 300	8 409 575	332 394	7 743 964	7 522 642	2 792 082	5 511 121
500 000 – 1 000 000	6 361	4 245 191	667 378	4 003 815	3 941 927	1 568 476	2 368 009
1 000 000 und mehr	2 379	6 179 222	2 597 403	5 946 180	5 922 202	2 365 929	2 181 026
Insgesamt	2 144 798	114 781 605	53 516	96 798 889	94 375 488	23 012 650	94 184 083
Nachrichtlich: Verlustfälle	10 749	– 219 057	– 20 379	– 46 483	– 47 034	18 022	48 636
411000 Darmstadt, Wissenschaftsstadt							
0 – 5 000	13 326	20 035	1 503	12 778	12 576	936	32 791
5 000 – 10 000	5 303	39 586	7 465	29 672	29 540	1 001	41 390
10 000 – 15 000	5 505	69 128	12 557	52 737	52 621	2 132	62 392
15 000 – 20 000	5 442	94 819	17 424	72 128	72 000	4 379	69 952
20 000 – 25 000	4 947	111 260	22 490	85 931	85 764	7 477	87 850
25 000 – 30 000	5 018	137 785	27 458	108 176	107 765	12 105	116 922
30 000 – 35 000	4 883	158 656	32 491	125 015	124 604	15 980	139 110
35 000 – 50 000	13 407	564 908	42 135	452 975	451 008	72 801	523 758
50 000 – 125 000	23 639	1 772 982	75 002	1 473 563	1 434 110	333 184	1 639 311
125 000 – 250 000	4 723	772 640	163 591	671 952	632 519	202 014	641 692
250 000 – 500 000	782	256 878	328 488	233 678	226 340	84 213	156 723
500 000 – 1 000 000	202	130 862	647 830	122 714	120 753	51 588	57 589
1 000 000 und mehr	79	251 312	3 181 159	236 707	236 109	100 148	63 242
Insgesamt	87 256	4 380 850	50 207	3 678 024	3 585 709	887 957	3 632 723
Nachrichtlich: Verlustfälle	529	– 7 663	– 14 485	– 1 794	– 1 829	1 711	1 480

5. Unbeschränkt Lohn- und Einkommensteuerpflichtige¹⁾ in Hessen 2022 nach regionaler Gliederung und Größenklassen des Gesamtbetrags der Einkünfte

Verwaltungsbezirk — Größenklasse nach dem Gesamtbetrag der Einkünfte von ... bis unter ... Euro	Steuer- pflichtige	Gesamtbetrag der Einkünfte		Einkommen	Zu ver- steuerndes Einkommen	Festgesetzte Einkommen- steuer	Nachrichtlich: Bruttolohn	
		1 000 Euro	Euro je Steuer- pflichtigen					
		1 000 Euro						
412000 Frankfurt am Main, Stadt								
0 – 5 000	52 964	79 246	1 496	49 495	48 777	7 635	131 852	
5 000 – 10 000	23 470	174 791	7 447	129 178	128 383	6 639	181 034	
10 000 – 15 000	25 197	316 449	12 559	241 118	240 124	9 519	280 382	
15 000 – 20 000	26 334	460 386	17 483	350 423	348 806	22 290	351 378	
20 000 – 25 000	25 938	583 785	22 507	450 890	448 455	38 976	468 584	
25 000 – 30 000	25 201	692 208	27 467	541 349	538 863	56 542	596 051	
30 000 – 35 000	23 552	764 796	32 473	603 004	600 592	75 500	683 144	
35 000 – 50 000	61 655	2 594 717	42 084	2 080 830	2 070 305	337 702	2 425 891	
50 000 – 125 000	113 549	8 625 961	75 967	7 210 351	7 048 662	1 720 833	8 061 021	
125 000 – 250 000	27 225	4 549 222	167 097	4 029 567	3 855 248	1 271 710	3 916 032	
250 000 – 500 000	6 078	2 032 315	334 372	1 882 085	1 834 373	701 844	1 506 016	
500 000 – 1 000 000	1 650	1 103 376	668 713	1 042 189	1 027 255	419 597	711 671	
1 000 000 und mehr	687	1 768 292	2 573 933	1 710 301	1 703 619	696 087	698 758	
Insgesamt	413 500	23 745 546	57 426	20 320 779	19 893 461	5 364 874	20 011 814	
Nachrichtlich: Verlustfälle	2 556	- 59 612	- 23 322	- 10 414	- 10 599	4 746	12 489	
413000 Offenbach am Main, Stadt								
0 – 5 000	11 012	16 391	1 488	11 045	10 894	596	27 387	
5 000 – 10 000	5 039	37 605	7 463	28 462	28 241	1 069	39 125	
10 000 – 15 000	5 427	67 903	12 512	53 135	52 928	1 644	61 778	
15 000 – 20 000	5 713	99 782	17 466	77 285	76 949	4 202	77 918	
20 000 – 25 000	5 687	128 007	22 509	100 089	99 594	7 857	108 869	
25 000 – 30 000	5 556	152 650	27 475	120 304	119 631	11 266	138 444	
30 000 – 35 000	4 846	157 451	32 491	124 594	124 025	13 990	144 319	
35 000 – 50 000	11 672	489 535	41 941	392 714	391 173	58 281	462 745	
50 000 – 125 000	14 680	1 067 466	72 716	886 326	867 412	188 672	974 932	
125 000 – 250 000	2 190	357 871	163 411	315 123	300 845	93 281	272 921	
250 000 – 500 000	393	128 918	328 037	120 162	117 244	42 371	65 770	
500 000 – 1 000 000	82	52 984	646 150	49 764	49 215	19 613	20 370	
1 000 000 und mehr	27	57 463	2 128 268	55 785	55 595	20 493	19 748	
Insgesamt	72 324	2 814 026	38 909	2 334 788	2 293 745	463 336	2 414 328	
Nachrichtlich: Verlustfälle	369	- 7 098	- 19 235	- 1 298	- 1 320	34	1 069	
414000 Wiesbaden, Landeshauptstadt								
0 – 5 000	19 642	28 495	1 451	18 073	17 800	1 734	47 791	
5 000 – 10 000	8 444	63 042	7 466	46 910	46 702	1 973	64 385	
10 000 – 15 000	9 472	118 978	12 561	91 132	90 901	3 134	101 021	
15 000 – 20 000	10 567	184 585	17 468	141 280	141 001	8 513	127 548	
20 000 – 25 000	10 019	225 088	22 466	174 387	174 092	14 664	170 160	
25 000 – 30 000	9 554	262 718	27 498	204 760	204 200	21 577	212 219	
30 000 – 35 000	9 702	315 345	32 503	248 208	247 434	29 765	270 120	
35 000 – 50 000	25 545	1 072 355	41 979	861 614	857 670	134 886	975 850	
50 000 – 125 000	39 005	2 922 036	74 914	2 434 116	2 369 430	540 940	2 625 948	
125 000 – 250 000	7 973	1 317 076	165 192	1 155 146	1 095 675	349 665	1 055 391	
250 000 – 500 000	1 715	573 766	334 557	527 900	513 126	193 608	352 283	
500 000 – 1 000 000	429	285 107	664 586	266 985	263 150	107 027	159 188	
1 000 000 und mehr	189	638 987	3 380 886	593 728	591 881	242 099	182 394	
Insgesamt	152 256	8 007 578	52 593	6 764 240	6 613 062	1 649 583	6 344 297	
Nachrichtlich: Verlustfälle	887	- 15 428	- 17 394	- 3 390	- 3 431	2 514	4 144	

5. Unbeschränkt Lohn- und Einkommensteuerpflichtige¹⁾ in Hessen 2022 nach regionaler Gliederung und Größenklassen des Gesamtbetrags der Einkünfte

Verwaltungsbezirk — Größenklasse nach dem Gesamtbetrag der Einkünfte von ... bis unter ... Euro	Steuer- pflichtige	Gesamtbetrag der Einkünfte		Einkommen	Zu ver- steuerndes Einkommen	Festgesetzte Einkommen- steuer	Nachrichtlich: Bruttolohn	
		1 000 Euro	Euro je Steuer- pflichtigen					
		1 000 Euro						
431000 Landkreis Bergstraße								
0 – 5 000	17 588	24 915	1 417	16 212	16 072	999	43 742	
5 000 – 10 000	6 537	49 068	7 506	35 986	35 879	1 418	49 486	
10 000 – 15 000	8 143	102 767	12 620	71 998	71 881	2 293	85 462	
15 000 – 20 000	9 570	167 365	17 489	127 114	126 975	7 014	105 520	
20 000 – 25 000	9 388	211 260	22 503	162 459	162 192	12 548	151 317	
25 000 – 30 000	9 965	274 275	27 524	214 201	213 864	19 891	211 903	
30 000 – 35 000	9 730	315 652	32 441	248 704	248 151	27 452	261 254	
35 000 – 50 000	23 431	982 897	41 949	784 082	780 555	115 467	879 409	
50 000 – 125 000	39 096	2 968 442	75 927	2 452 378	2 376 730	508 800	2 701 202	
125 000 – 250 000	7 710	1 260 327	163 467	1 101 027	1 039 406	317 414	1 001 829	
250 000 – 500 000	1 405	463 952	330 215	425 142	413 296	144 810	257 054	
500 000 – 1 000 000	330	216 859	657 148	205 388	202 394	78 981	91 675	
1 000 000 und mehr	91	207 305	2 278 082	201 903	201 303	75 668	69 681	
Insgesamt	142 984	7 245 086	50 671	6 046 594	5 888 698	1 312 755	5 909 535	
Nachrichtlich: Verlustfälle	632	– 10 179	– 16 106	– 2 827	– 2 862	98	2 439	
431001 Abtsteinach								
0 – 5 000	171	203	1 188	138	137	4	380	
5 000 – 10 000	30	237	7 899	147	146	3	204	
10 000 – 15 000	70	904	12 919	652	651	10	681	
15 000 – 20 000	77	1 370	17 797	1 042	1 040	52	737	
20 000 – 25 000	70	1 567	22 382	1 221	1 220	88	1 111	
25 000 – 30 000	89	2 463	27 674	1 900	1 900	139	1 574	
30 000 – 35 000	88	2 851	32 402	2 279	2 279	243	2 226	
35 000 – 50 000	191	8 006	41 918	6 315	6 284	951	7 361	
50 000 – 125 000	379	29 198	77 041	24 213	23 406	4 816	26 347	
125 000 – 250 000	61	10 337	169 456	8 887	8 416	2 436	7 854	
250 000 – 500 000	17	5 337	313 950	4 786	4 669	1 570	2 323	
500 000 – 1 000 000	
1 000 000 und mehr	
Insgesamt	1 254	73 391	58 526	62 159	60 644	16 081	52 646	
Nachrichtlich: Verlustfälle	7	– 46	– 6 624	– 20	– 20	—	24	
431002 Bensheim, Stadt								
0 – 5 000	2 368	3 662	1 546	2 301	2 265	166	6 120	
5 000 – 10 000	978	7 271	7 435	5 220	5 200	188	7 280	
10 000 – 15 000	1 157	14 620	12 636	5 432	5 416	336	11 853	
15 000 – 20 000	1 399	24 515	17 523	18 509	18 487	1 124	15 565	
20 000 – 25 000	1 324	29 799	22 507	22 810	22 732	1 927	21 242	
25 000 – 30 000	1 445	39 829	27 563	30 924	30 874	2 984	31 193	
30 000 – 35 000	1 391	45 134	32 447	35 745	35 650	4 050	37 681	
35 000 – 50 000	3 441	144 659	42 040	115 186	114 679	17 572	128 062	
50 000 – 125 000	5 932	458 321	77 262	380 116	367 403	82 528	416 258	
125 000 – 250 000	1 636	273 205	166 996	238 783	224 651	70 948	225 430	
250 000 – 500 000	355	119 405	336 351	109 596	106 448	38 632	76 293	
500 000 – 1 000 000	99	65 567	662 294	61 759	60 782	24 265	34 623	
1 000 000 und mehr	22	72 110	3 277 734	70 796	70 584	27 861	31 633	
Insgesamt	21 547	1 298 097	60 245	1 097 178	1 065 171	272 582	1 043 235	
Nachrichtlich: Verlustfälle	111	– 1 658	– 14 941	– 392	– 396	—	730	

5. Unbeschränkt Lohn- und Einkommensteuerpflichtige¹⁾ in Hessen 2022 nach regionaler Gliederung und Größenklassen des Gesamtbetrags der Einkünfte

Verwaltungsbezirk — Größenklasse nach dem Gesamtbetrag der Einkünfte von ... bis unter ... Euro	Steuer- pflichtige	Gesamtbetrag der Einkünfte		Einkommen	Zu ver- steuerndes Einkommen	Festgesetzte Einkommen- steuer	Nachrichtlich: Bruttolohn
		1 000 Euro	Euro je Steuer- pflichtigen				
				1 000 Euro			
431003 Biblis							
0 – 5 000	529	753	1 423	479	475	20	1 278
5 000 – 10 000	220	1 701	7 732	1 273	1 268	34	1 675
10 000 – 15 000	281	3 567	12 695	2 721	2 718	73	2 904
15 000 – 20 000	354	6 184	17 469	4 622	4 615	231	3 813
20 000 – 25 000	369	8 300	22 493	6 335	6 331	511	5 735
25 000 – 30 000	337	9 233	27 397	7 100	7 092	671	7 255
30 000 – 35 000	353	11 388	32 261	8 857	8 846	953	9 454
35 000 – 50 000	806	33 685	41 793	26 737	26 596	3 898	29 005
50 000 – 125 000	1 382	104 908	75 910	86 308	83 753	17 587	96 436
125 000 – 250 000	219	35 771	163 338	31 517	30 074	9 323	28 194
250 000 – 500 000	16	5 173	323 303	4 774	4 623	1 506	2 278
500 000 – 1 000 000
1 000 000 und mehr
Insgesamt	4 876	231 667	47 512	191 161	186 740	38 725	194 496
Nachrichtlich: Verlustfälle	20	– 306	– 15 305	– 75	– 77	—	185
431004 Birkenau							
0 – 5 000	708	860	1 214	571	568	55	1 643
5 000 – 10 000	199	1 509	7 584	1 078	1 076	32	1 425
10 000 – 15 000	275	3 477	12 645	2 607	2 605	50	2 822
15 000 – 20 000	333	5 827	17 499	4 434	4 433	204	3 287
20 000 – 25 000	293	6 602	22 533	5 028	5 026	357	4 222
25 000 – 30 000	353	9 694	27 461	7 427	7 399	698	6 867
30 000 – 35 000	326	10 573	32 434	8 278	8 256	910	8 448
35 000 – 50 000	843	35 608	42 240	28 374	28 233	4 069	30 517
50 000 – 125 000	1 479	112 619	76 146	92 797	89 780	18 981	100 849
125 000 – 250 000	301	48 372	160 705	41 821	39 274	12 010	39 598
250 000 – 500 000	55	18 109	329 254	16 553	16 193	5 593	12 048
500 000 – 1 000 000
1 000 000 und mehr
Insgesamt	5 184	270 731	52 224	225 686	219 406	49 013	216 323
Nachrichtlich: Verlustfälle	24	– 176	– 7 324	– 110	– 111	—	75
431005 Bürstadt, Stadt							
0 – 5 000	1 190	1 681	1 413	1 146	1 139	190	3 009
5 000 – 10 000	435	3 254	7 480	2 476	2 468	105	3 420
10 000 – 15 000	525	6 622	12 614	5 114	5 105	147	6 101
15 000 – 20 000	575	10 059	17 494	7 624	7 615	428	6 588
20 000 – 25 000	672	15 091	22 457	11 679	11 671	867	11 369
25 000 – 30 000	671	18 461	27 513	14 483	14 480	1 334	14 681
30 000 – 35 000	656	21 228	32 361	16 813	16 766	1 781	17 126
35 000 – 50 000	1 451	61 007	42 045	48 677	48 470	6 945	54 090
50 000 – 125 000	2 423	183 012	75 531	150 861	145 994	30 571	169 281
125 000 – 250 000	384	61 568	160 334	53 897	50 739	15 438	49 486
250 000 – 500 000	57	18 272	320 565	16 880	16 359	5 474	9 071
500 000 – 1 000 000
1 000 000 und mehr
Insgesamt	9 049	408 108	45 100	337 135	328 217	66 048	346 364
Nachrichtlich: Verlustfälle	19	– 74	– 3 896	– 66	– 67	—	43

5. Unbeschränkt Lohn- und Einkommensteuerpflichtige¹⁾ in Hessen 2022 nach regionaler Gliederung und Größenklassen des Gesamtbetrags der Einkünfte

Verwaltungsbezirk — Größenklasse nach dem Gesamtbetrag der Einkünfte von ... bis unter ... Euro	Steuer- pflichtige	Gesamtbetrag der Einkünfte		Einkommen	Zu ver- steuerndes Einkommen	Festgesetzte Einkommen- steuer	Nachrichtlich: Bruttolohn
		1 000 Euro	Euro je Steuer- pflichtigen				
				1 000 Euro			
431006 Einhausen							
0 – 5 000	314	453	1 443	331	329	14	784
5 000 – 10 000	142	1 075	7 569	782	779	35	1 145
10 000 – 15 000	174	2 221	12 764	1 655	1 654	42	1 763
15 000 – 20 000	169	2 985	17 661	2 243	2 243	132	1 922
20 000 – 25 000	205	4 636	22 616	3 520	3 518	251	2 987
25 000 – 30 000	230	6 326	27 502	4 941	4 933	502	4 438
30 000 – 35 000	228	7 400	32 456	5 826	5 819	588	5 771
35 000 – 50 000	551	23 237	42 172	18 494	18 418	2 782	20 121
50 000 – 125 000	1 018	79 911	78 498	66 259	63 875	13 884	73 482
125 000 – 250 000	274	44 238	161 452	38 420	36 205	10 830	35 682
250 000 – 500 000	49	15 777	321 970	14 247	13 714	4 967	10 585
500 000 – 1 000 000
1 000 000 und mehr
Insgesamt	3 369	200 753	59 588	168 705	163 378	37 946	160 932
Nachrichtlich: Verlustfälle	15	– 116	– 7 738	– 42	– 44	—	17
431007 Fürth							
0 – 5 000	705	1 031	1 463	663	659	20	1 726
5 000 – 10 000	260	2 016	7 755	1 496	1 495	53	2 060
10 000 – 15 000	358	4 506	12 585	3 302	3 295	83	4 068
15 000 – 20 000	366	6 403	17 495	4 954	4 945	244	4 192
20 000 – 25 000	376	8 499	22 605	6 631	6 619	486	6 021
25 000 – 30 000	398	10 972	27 567	8 479	8 466	748	8 181
30 000 – 35 000	404	13 115	32 462	10 326	10 295	1 092	11 040
35 000 – 50 000	955	40 215	42 110	31 976	31 798	4 641	36 713
50 000 – 125 000	1 461	107 693	73 712	88 412	85 881	17 382	96 604
125 000 – 250 000	189	30 744	162 667	26 859	25 324	7 352	21 799
250 000 – 500 000	40	13 298	332 456	12 184	11 855	4 360	4 372
500 000 – 1 000 000
1 000 000 und mehr
Insgesamt	5 521	244 980	44 372	201 479	196 729	38 558	198 962
Nachrichtlich: Verlustfälle	31	– 470	– 15 146	– 139	– 140	—	58
431008 Gornheimertal							
0 – 5 000	319	358	1 121	225	224	11	719
5 000 – 10 000	95	707	7 446	525	524	19	731
10 000 – 15 000	135	1 680	12 448	1 216	1 215	33	1 432
15 000 – 20 000	143	2 494	17 439	1 880	1 879	98	1 433
20 000 – 25 000	136	3 014	22 162	2 303	2 303	165	2 196
25 000 – 30 000	150	4 109	27 393	3 167	3 161	276	3 170
30 000 – 35 000	156	5 048	32 361	3 980	3 968	391	3 939
35 000 – 50 000	353	14 827	42 003	11 882	11 846	1 717	13 566
50 000 – 125 000	591	44 789	75 786	36 432	35 293	7 408	40 798
125 000 – 250 000	115	18 479	160 688	16 154	15 287	4 617	14 626
250 000 – 500 000	8	2 641	330 177	2 384	2 314	709	1 194
500 000 – 1 000 000
1 000 000 und mehr
Insgesamt	2 208	109 140	49 429	90 809	88 626	19 861	85 721
Nachrichtlich: Verlustfälle	8	– 203	– 25 384	– 38	– 38	—	112

5. Unbeschränkt Lohn- und Einkommensteuerpflichtige¹⁾ in Hessen 2022 nach regionaler Gliederung und Größenklassen des Gesamtbetrags der Einkünfte

Verwaltungsbezirk — Größenklasse nach dem Gesamtbetrag der Einkünfte von ... bis unter ... Euro	Steuer- pflichtige	Gesamtbetrag der Einkünfte		Einkommen	Zu ver- steuerndes Einkommen	Festgesetzte Einkommen- steuer	Nachrichtlich: Bruttolohn	
		1 000 Euro	Euro je Steuer- pflichtigen					
							1 000 Euro	
431009 Grasellenbach								
0 – 5 000	301	464	1 543	322	320	14	753	
5 000 – 10 000	118	870	7 371	577	572	22	889	
10 000 – 15 000	132	1 636	12 391	1 199	1 198	43	1 321	
15 000 – 20 000	153	2 685	17 550	2 070	2 070	122	2 014	
20 000 – 25 000	185	4 132	22 337	3 165	3 150	244	3 345	
25 000 – 30 000	171	4 696	27 464	3 684	3 672	330	4 010	
30 000 – 35 000	157	5 082	32 370	3 865	3 864	456	4 597	
35 000 – 50 000	349	14 611	41 864	11 658	11 620	1 585	13 165	
50 000 – 125 000	447	34 292	76 716	28 228	27 457	5 589	31 887	
125 000 – 250 000	72	11 620	161 386	10 210	9 747	2 670	7 045	
250 000 – 500 000	
500 000 – 1 000 000	
1 000 000 und mehr	
Insgesamt	2 094	84 510	40 358	69 024	67 576	12 331	70 034	
Nachrichtlich: Verlustfälle	10	– 88	– 8 767	– 45	– 45	—	12	
431010 Groß-Rohrheim								
0 – 5 000	214	349	1 630	230	228	13	608	
5 000 – 10 000	94	697	7 418	537	536	28	756	
10 000 – 15 000	107	1 351	12 622	1 012	1 011	42	1 236	
15 000 – 20 000	122	2 125	17 416	1 625	1 624	84	1 475	
20 000 – 25 000	118	2 650	22 456	2 045	2 043	139	1 989	
25 000 – 30 000	164	4 513	27 521	3 599	3 592	357	3 780	
30 000 – 35 000	154	5 021	32 603	3 997	3 996	431	4 319	
35 000 – 50 000	348	14 446	41 512	11 622	11 569	1 720	12 943	
50 000 – 125 000	589	44 317	75 241	36 570	35 483	7 457	41 319	
125 000 – 250 000	85	13 663	160 743	11 885	11 337	3 331	11 981	
250 000 – 500 000	
500 000 – 1 000 000	
1 000 000 und mehr	
Insgesamt	2 007	94 850	47 260	78 493	76 725	15 409	82 532	
Nachrichtlich: Verlustfälle	10	– 41	– 4 112	– 42	– 43	—	40	
431011 Heppenheim (Bergstraße), Kreisstadt								
0 – 5 000	1 595	2 223	1 394	1 397	1 384	64	3 951	
5 000 – 10 000	632	4 763	7 536	3 471	3 461	115	4 825	
10 000 – 15 000	795	10 051	12 643	7 507	7 497	255	8 467	
15 000 – 20 000	946	16 521	17 464	12 505	12 493	708	10 940	
20 000 – 25 000	838	18 843	22 486	14 575	14 560	1 098	13 175	
25 000 – 30 000	973	26 783	27 527	21 060	21 030	1 969	21 050	
30 000 – 35 000	992	32 214	32 473	25 353	25 312	2 836	27 289	
35 000 – 50 000	2 436	102 215	41 960	81 744	81 341	12 253	92 626	
50 000 – 125 000	3 945	298 694	75 715	247 447	240 124	52 961	271 501	
125 000 – 250 000	861	141 568	164 422	123 118	115 878	35 531	113 051	
250 000 – 500 000	163	54 275	332 975	49 015	47 659	16 264	26 037	
500 000 – 1 000 000	39	24 299	623 040	23 174	22 828	9 056	10 192	
1 000 000 und mehr	12	34 758	2 896 523	34 076	33 982	13 765	18 333	
Insgesamt	14 227	767 205	53 926	644 442	627 548	146 876	621 437	
Nachrichtlich: Verlustfälle	72	– 1 381	– 19 184	– 326	– 338	51	202	

5. Unbeschränkt Lohn- und Einkommensteuerpflichtige¹⁾ in Hessen 2022 nach regionaler Gliederung und Größenklassen des Gesamtbetrags der Einkünfte

Verwaltungsbezirk — Größenklasse nach dem Gesamtbetrag der Einkünfte von ... bis unter ... Euro	Steuer- pflichtige	Gesamtbetrag der Einkünfte		Einkommen	Zu ver- steuerndes Einkommen	Festgesetzte Einkommen- steuer	Nachrichtlich: Bruttolohn
		1 000 Euro	Euro je Steuer- pflichtigen				

431012 Hirschhorn (Neckar), Stadt

0 – 5 000	228	350	1 534	213	211	6	602
5 000 – 10 000	98	737	7 524	530	528	21	715
10 000 – 15 000	111	1 400	12 611	1 075	1 074	47	1 038
15 000 – 20 000	119	2 076	17 444	1 602	1 601	72	1 215
20 000 – 25 000	136	3 052	22 438	2 310	2 310	168	1 958
25 000 – 30 000	133	3 626	27 266	2 852	2 846	241	2 652
30 000 – 35 000	122	3 948	32 357	3 097	3 085	323	3 209
35 000 – 50 000	320	13 431	41 972	10 686	10 666	1 547	12 207
50 000 – 125 000	436	32 388	74 285	26 696	25 930	5 345	29 749
125 000 – 250 000	56	9 193	164 169	8 093	7 742	2 307	7 193
250 000 – 500 000	13	4 146	318 937	3 874	3 783	1 234	1 190
500 000 – 1 000 000
1 000 000 und mehr
Insgesamt	1 778	78 774	44 305	65 189	63 881	12 763	62 076
Nachrichtlich: Verlustfälle	6	– 24	– 3 982	– 26	– 26	—	13

431013 Lampertheim, Stadt

0 – 5 000	2 460	3 819	1 553	2 669	2 655	149	6 639
5 000 – 10 000	809	5 988	7 402	4 495	4 485	169	6 266
10 000 – 15 000	927	11 714	12 637	8 861	8 845	264	9 990
15 000 – 20 000	1 260	22 105	17 544	16 803	16 775	880	13 771
20 000 – 25 000	1 196	26 838	22 440	20 658	20 624	1 595	19 379
25 000 – 30 000	1 198	32 931	27 488	25 740	25 675	2 467	25 451
30 000 – 35 000	1 139	36 950	32 440	29 290	29 243	3 281	30 090
35 000 – 50 000	2 842	119 164	41 930	95 092	94 687	13 628	105 876
50 000 – 125 000	4 747	360 250	75 890	297 464	289 067	61 696	331 663
125 000 – 250 000	812	130 676	160 931	114 216	107 967	33 130	105 794
250 000 – 500 000	134	43 507	324 683	40 178	39 264	13 320	22 391
500 000 – 1 000 000	21	14 022	667 730	13 303	13 085	5 123	4 878
1 000 000 und mehr	10	12 802	1 280 248	12 236	12 201	3 816	2 020
Insgesamt	17 555	820 769	46 754	681 006	664 574	139 519	684 208
Nachrichtlich: Verlustfälle	60	– 638	– 10 639	– 303	– 306	43	200

431014 Lautertal (Odenwald)

0 – 5 000	410	533	1 300	330	328	12	999
5 000 – 10 000	151	1 135	7 518	818	816	19	1 004
10 000 – 15 000	200	2 523	12 614	1 923	1 922	48	1 843
15 000 – 20 000	273	4 756	17 421	3 538	3 538	174	2 944
20 000 – 25 000	254	5 720	22 519	4 441	4 417	338	4 090
25 000 – 30 000	311	8 561	27 526	6 743	6 741	604	6 831
30 000 – 35 000	246	7 994	32 498	6 300	6 279	688	6 630
35 000 – 50 000	629	26 260	41 749	20 994	20 938	3 012	23 760
50 000 – 125 000	1 033	78 558	76 048	64 884	62 711	12 905	71 493
125 000 – 250 000	170	27 228	160 163	23 853	22 512	6 492	20 880
250 000 – 500 000
500 000 – 1 000 000
1 000 000 und mehr
Insgesamt	3 712	175 229	47 206	144 520	140 542	27 774	146 076
Nachrichtlich: Verlustfälle	20	– 105	– 5 256	– 88	– 88	—	78

5. Unbeschränkt Lohn- und Einkommensteuerpflichtige¹⁾ in Hessen 2022 nach regionaler Gliederung und Größenklassen des Gesamtbetrags der Einkünfte

Verwaltungsbezirk — Größenklasse nach dem Gesamtbetrag der Einkünfte von ... bis unter ... Euro	Steuer- pflichtige	Gesamtbetrag der Einkünfte		Einkommen	Zu ver- steuerndes Einkommen	Festgesetzte Einkommen- steuer	Nachrichtlich: Bruttolohn
		1 000 Euro	Euro je Steuer- pflichtigen				

431015 Lindenfels, Stadt

0 – 5 000	311	445	1 431	287	285	11	756
5 000 – 10 000	134	1 008	7 525	741	739	19	946
10 000 – 15 000	163	2 037	12 497	1 509	1 507	78	1 572
15 000 – 20 000	163	2 831	17 368	2 152	2 151	119	1 765
20 000 – 25 000	173	3 897	22 525	2 919	2 916	219	2 684
25 000 – 30 000	180	4 950	27 498	3 775	3 774	308	3 620
30 000 – 35 000	165	5 372	32 557	4 209	4 208	468	4 434
35 000 – 50 000	454	19 065	41 994	15 204	15 137	2 225	17 585
50 000 – 125 000	678	50 984	75 198	41 755	40 637	8 130	45 606
125 000 – 250 000	79	12 760	161 518	11 052	10 488	2 992	9 100
250 000 – 500 000
500 000 – 1 000 000
1 000 000 und mehr
Insgesamt	2 517	109 983	43 696	89 768	87 871	16 741	89 939
Nachrichtlich: Verlustfälle	13	– 93	– 7 162	– 48	– 48	—	6

431016 Lorsch, Karolingerstadt

0 – 5 000	792	1 073	1 355	650	643	29	1 962
5 000 – 10 000	280	2 155	7 698	1 591	1 584	43	2 202
10 000 – 15 000	393	4 941	12 572	3 722	3 718	86	3 937
15 000 – 20 000	447	7 799	17 448	5 791	5 782	280	4 342
20 000 – 25 000	434	9 775	22 522	7 531	7 528	623	7 154
25 000 – 30 000	465	12 857	27 649	10 044	10 034	908	9 641
30 000 – 35 000	471	15 357	32 605	12 122	12 091	1 440	12 517
35 000 – 50 000	1 163	48 697	41 872	38 935	38 768	5 838	42 591
50 000 – 125 000	2 170	167 042	76 978	138 324	133 399	28 947	152 931
125 000 – 250 000	500	82 206	164 413	72 140	67 597	20 665	67 409
250 000 – 500 000	79	26 197	331 603	24 150	23 433	8 830	14 322
500 000 – 1 000 000
1 000 000 und mehr
Insgesamt	7 203	385 570	53 529	322 145	311 611	70 009	322 068
Nachrichtlich: Verlustfälle	27	– 188	– 6 954	– 119	– 120	—	119

431017 Mörlenbach

0 – 5 000	667	832	1 248	524	517	18	1 523
5 000 – 10 000	227	1 691	7 447	1 220	1 218	41	1 626
10 000 – 15 000	318	4 012	12 617	3 020	3 017	76	3 124
15 000 – 20 000	352	6 175	17 542	4 752	4 750	495	4 120
20 000 – 25 000	350	7 867	22 479	6 015	6 006	468	5 775
25 000 – 30 000	405	11 155	27 544	8 780	8 766	776	8 464
30 000 – 35 000	374	12 105	32 367	9 418	9 392	952	9 691
35 000 – 50 000	858	35 725	41 637	28 276	28 151	4 068	31 861
50 000 – 125 000	1 514	112 875	74 554	93 053	90 561	18 709	103 046
125 000 – 250 000	258	42 475	164 633	37 185	35 634	10 673	29 867
250 000 – 500 000	41	13 110	319 763	12 304	12 047	4 623	8 802
500 000 – 1 000 000	13	8 885	683 456	8 460	8 357	3 193	3 804
1 000 000 und mehr	6	7 976	1 329 322	7 864	7 840	2 616	568
Insgesamt	5 383	264 884	49 208	220 870	216 256	46 709	212 271
Nachrichtlich: Verlustfälle	33	– 340	– 10 302	– 149	– 149	3	65

5. Unbeschränkt Lohn- und Einkommensteuerpflichtige¹⁾ in Hessen 2022 nach regionaler Gliederung und Größenklassen des Gesamtbetrags der Einkünfte

Verwaltungsbezirk — Größenklasse nach dem Gesamtbetrag der Einkünfte von ... bis unter ... Euro	Steuer- pflichtige	Gesamtbetrag der Einkünfte		Einkommen	Zu ver- steuerndes Einkommen	Festgesetzte Einkommen- steuer	Nachrichtlich: Bruttolohn
		1 000 Euro	Euro je Steuer- pflichtigen				

431018 Neckarsteinach, Stadt

0 – 5 000	231	330	1 428	205	203	11	568
5 000 – 10 000	92	696	7 570	508	506	127	631
10 000 – 15 000	123	1 553	12 624	1 165	1 164	26	1 242
15 000 – 20 000	140	2 441	17 435	1 912	1 911	117	1 582
20 000 – 25 000	134	3 058	22 825	2 334	2 334	171	1 960
25 000 – 30 000	146	4 023	27 556	3 127	3 126	306	3 215
30 000 – 35 000	119	3 849	32 348	3 026	3 025	354	3 124
35 000 – 50 000	334	13 960	41 795	11 048	10 992	1 660	13 100
50 000 – 125 000	561	42 780	76 256	35 207	34 073	7 197	38 913
125 000 – 250 000	109	17 295	158 673	15 002	14 179	4 309	13 652
250 000 – 500 000	19	6 869	361 527	6 325	6 137	2 082	3 683
500 000 – 1 000 000
1 000 000 und mehr
Insgesamt	2 016	103 391	51 285	86 242	83 995	18 783	84 918
Nachrichtlich: Verlustfälle	8	– 68	– 8 453	– 33	– 37	—	15

431019 Rimbach

0 – 5 000	607	760	1 253	461	457	29	1 385
5 000 – 10 000	203	1 531	7 542	1 074	1 072	46	1 482
10 000 – 15 000	295	3 713	12 586	2 845	2 841	51	2 980
15 000 – 20 000	305	5 283	17 321	4 096	4 084	194	3 022
20 000 – 25 000	271	6 058	22 356	4 582	4 575	320	3 939
25 000 – 30 000	281	7 712	27 445	6 027	6 022	559	6 037
30 000 – 35 000	313	10 131	32 367	7 920	7 898	875	8 259
35 000 – 50 000	779	32 570	41 809	25 907	25 767	3 829	30 392
50 000 – 125 000	1 288	97 998	76 086	81 038	78 274	17 091	87 738
125 000 – 250 000	223	36 559	163 941	31 843	30 043	9 142	26 961
250 000 – 500 000	40	13 426	335 656	12 502	12 166	4 202	5 857
500 000 – 1 000 000
1 000 000 und mehr
Insgesamt	4 618	226 580	49 065	188 217	183 031	39 815	181 605
Nachrichtlich: Verlustfälle	17	– 239	– 14 050	– 78	– 78	—	65

431020 Viernheim, Stadt

0 – 5 000	2 362	3 257	1 379	2 153	2 137	105	5 781
5 000 – 10 000	902	6 743	7 475	5 005	4 993	211	7 055
10 000 – 15 000	1 069	13 492	12 621	10 374	10 349	368	11 814
15 000 – 20 000	1 252	21 907	17 498	16 818	16 803	859	14 021
20 000 – 25 000	1 226	27 616	22 525	21 453	21 433	1 739	20 702
25 000 – 30 000	1 226	33 810	27 578	26 550	26 499	2 460	26 422
30 000 – 35 000	1 255	40 795	32 506	32 224	32 131	3 602	34 538
35 000 – 50 000	2 905	121 807	41 930	97 574	97 110	14 702	110 103
50 000 – 125 000	4 520	336 921	74 540	278 486	270 642	57 192	304 589
125 000 – 250 000	773	125 605	162 491	110 318	104 562	31 447	95 882
250 000 – 500 000	150	48 837	325 579	45 158	44 012	14 969	25 412
500 000 – 1 000 000	37	24 701	667 590	23 683	23 402	8 724	8 788
1 000 000 und mehr	10	20 430	2 043 019	19 714	19 667	6 989	2 679
Insgesamt	17 687	825 922	46 697	689 511	673 741	143 366	667 787
Nachrichtlich: Verlustfälle	84	– 3 341	– 39 770	– 338	– 341	—	209

5. Unbeschränkt Lohn- und Einkommensteuerpflichtige¹⁾ in Hessen 2022 nach regionaler Gliederung und Größenklassen des Gesamtbetrags der Einkünfte

Verwaltungsbezirk — Größenklasse nach dem Gesamtbetrag der Einkünfte von ... bis unter ... Euro	Steuer- pflichtige	Gesamtbetrag der Einkünfte		Einkommen	Zu ver- steuerndes Einkommen	Festgesetzte Einkommen- steuer	Nachrichtlich: Bruttolohn
		1 000 Euro	Euro je Steuer- pflichtigen				
		1 000 Euro					
431021 Wald-Michelbach							
0 – 5 000	761	960	1 262	624	619	36	1 720
5 000 – 10 000	298	2 238	7 509	1 647	1 643	56	2 122
10 000 – 15 000	332	4 219	12 709	3 132	3 127	77	3 152
15 000 – 20 000	360	6 262	17 393	4 723	4 720	218	4 243
20 000 – 25 000	411	9 346	22 739	7 143	7 118	498	6 824
25 000 – 30 000	400	11 016	27 541	8 712	8 704	776	8 539
30 000 – 35 000	400	12 919	32 298	10 196	10 178	1 091	11 041
35 000 – 50 000	826	34 654	41 954	27 691	27 562	3 773	31 557
50 000 – 125 000	1 349	101 094	74 940	83 355	81 034	16 359	89 853
125 000 – 250 000	182	29 847	163 995	26 240	25 163	7 422	21 142
250 000 – 500 000
500 000 – 1 000 000
1 000 000 und mehr
Insgesamt	5 358	229 403	42 815	188 954	185 098	35 003	186 033
Nachrichtlich: Verlustfälle	23	– 376	– 16 346	– 109	– 110	—	11
431022 Zwingenberg, Stadt							
0 – 5 000	345	517	1 500	294	289	22	835
5 000 – 10 000	140	1 044	7 461	774	772	33	1 028
10 000 – 15 000	203	2 527	12 450	1 955	1 951	55	2 122
15 000 – 20 000	262	4 563	17 415	3 419	3 417	178	2 526
20 000 – 25 000	217	4 900	22 579	3 760	3 757	275	3 460
25 000 – 30 000	239	6 555	27 427	5 088	5 078	478	4 831
30 000 – 35 000	221	7 176	32 472	5 582	5 570	646	5 830
35 000 – 50 000	597	25 048	41 957	20 011	19 924	3 052	22 208
50 000 – 125 000	1 154	89 799	77 815	74 473	71 951	16 065	80 858
125 000 – 250 000	351	56 917	162 157	49 534	46 588	14 345	49 204
250 000 – 500 000	74	24 978	337 541	22 694	21 913	7 717	18 081
500 000 – 1 000 000	12	7 483	623 617	7 178	7 053	2 635	5 181
1 000 000 und mehr	6	9 641	1 606 785	9 140	9 076	3 342	3 708
Insgesamt	3 821	241 149	63 112	203 902	197 340	48 843	199 873
Nachrichtlich: Verlustfälle	14	– 208	– 14 887	– 240	– 241	—	161
432000 Landkreis Darmstadt-Dieburg							
0 – 5 000	18 940	27 315	1 442	17 332	17 179	1 153	47 051
5 000 – 10 000	7 118	53 326	7 492	39 575	39 432	1 514	54 702
10 000 – 15 000	8 798	111 072	12 625	84 369	84 199	2 385	91 640
15 000 – 20 000	9 721	169 990	17 487	128 120	127 960	7 031	109 538
20 000 – 25 000	9 898	222 777	22 507	171 993	171 774	13 934	160 172
25 000 – 30 000	10 432	286 946	27 506	223 664	223 129	20 834	220 566
30 000 – 35 000	10 319	335 104	32 474	263 658	263 039	30 095	275 344
35 000 – 50 000	26 579	1 116 174	41 995	890 971	886 320	132 957	1 007 124
50 000 – 125 000	43 855	3 347 014	76 320	2 767 804	2 678 249	578 653	3 064 222
125 000 – 250 000	9 092	1 480 847	162 874	1 292 410	1 214 992	373 309	1 215 360
250 000 – 500 000	1 421	471 634	331 903	434 036	421 360	153 677	275 711
500 000 – 1 000 000	312	204 493	655 426	194 363	191 962	76 030	80 377
1 000 000 und mehr	106	257 588	2 430 075	244 858	243 944	95 848	45 128
Insgesamt	156 591	8 084 281	51 627	6 753 154	6 563 540	1 487 420	6 646 936
Nachrichtlich: Verlustfälle	638	– 14 887	– 23 334	– 3 074	– 3 094	104	2 958

5. Unbeschränkt Lohn- und Einkommensteuerpflichtige¹⁾ in Hessen 2022 nach regionaler Gliederung und Größenklassen des Gesamtbetrags der Einkünfte

Verwaltungsbezirk — Größenklasse nach dem Gesamtbetrag der Einkünfte von ... bis unter ... Euro	Steuer- pflichtige	Gesamtbetrag der Einkünfte		Einkommen	Zu ver- steuerndes Einkommen	Festgesetzte Einkommen- steuer	Nachrichtlich: Bruttolohn
		1 000 Euro	Euro je Steuer- pflichtigen				
							1 000 Euro
432001 Alsbach-Hähnlein							
0 – 5 000	452	691	1 530	405	401	19	1 188
5 000 – 10 000	207	1 580	7 635	1 171	1 163	38	1 591
10 000 – 15 000	230	2 878	12 512	2 167	2 164	48	2 368
15 000 – 20 000	298	5 192	17 423	3 743	3 741	173	3 122
20 000 – 25 000	275	6 163	22 410	4 653	4 649	737	3 963
25 000 – 30 000	304	8 371	27 535	6 551	6 527	596	6 180
30 000 – 35 000	319	10 361	32 480	8 131	8 105	910	7 942
35 000 – 50 000	834	34 836	41 770	27 629	27 454	4 136	30 556
50 000 – 125 000	1 440	111 134	77 177	91 932	89 073	19 453	99 857
125 000 – 250 000	327	54 520	166 729	47 398	44 845	14 062	45 626
250 000 – 500 000	63	21 605	342 942	19 597	18 877	7 123	15 454
500 000 – 1 000 000	14	8 803	628 754	8 301	8 228	3 537	6 185
1 000 000 und mehr	7	19 742	2 820 234	19 400	19 331	8 446	7 361
Insgesamt	4 770	285 876	59 932	241 075	234 559	59 279	231 391
Nachrichtlich: Verlustfälle	18	– 366	– 20 315	– 86	– 86	—	37
432002 Babenhausen, Stadt							
0 – 5 000	1 129	1 525	1 350	945	938	69	2 710
5 000 – 10 000	467	3 504	7 504	2 690	2 679	100	3 694
10 000 – 15 000	581	7 363	12 673	5 533	5 519	147	6 375
15 000 – 20 000	551	9 641	17 497	7 366	7 362	487	6 491
20 000 – 25 000	639	14 334	22 432	11 106	11 082	871	10 927
25 000 – 30 000	598	16 464	27 532	12 802	12 794	1 126	12 605
30 000 – 35 000	589	19 115	32 453	14 951	14 920	1 583	15 955
35 000 – 50 000	1 460	61 095	41 846	48 647	48 334	7 097	56 660
50 000 – 125 000	2 269	173 570	76 496	143 401	138 674	29 316	160 355
125 000 – 250 000	443	71 992	162 511	63 003	59 354	18 818	58 021
250 000 – 500 000	53	18 503	349 104	17 281	16 824	8 594	9 872
500 000 – 1 000 000
1 000 000 und mehr
Insgesamt	8 794	408 359	46 436	338 672	329 379	73 274	347 732
Nachrichtlich: Verlustfälle	30	– 367	– 12 242	– 92	– 93	—	85
432003 Bickenbach							
0 – 5 000	340	499	1 466	305	303	19	887
5 000 – 10 000	133	995	7 481	711	704	75	1 013
10 000 – 15 000	166	2 105	12 678	1 581	1 577	43	1 714
15 000 – 20 000	218	3 797	17 417	2 675	2 668	140	2 521
20 000 – 25 000	190	4 314	22 707	3 241	3 241	272	3 165
25 000 – 30 000	174	4 774	27 437	3 574	3 561	323	3 599
30 000 – 35 000	192	6 287	32 747	4 909	4 897	699	5 091
35 000 – 50 000	509	21 456	42 154	16 987	16 899	2 552	19 226
50 000 – 125 000	959	74 710	77 904	61 736	59 591	13 222	69 003
125 000 – 250 000	236	38 810	164 449	33 774	31 496	9 876	33 718
250 000 – 500 000	36	11 671	324 196	10 715	10 421	3 611	7 993
500 000 – 1 000 000
1 000 000 und mehr
Insgesamt	3 167	182 638	57 669	152 910	147 941	35 511	150 023
Nachrichtlich: Verlustfälle	13	– 172	– 13 202	– 83	– 83	—	46

5. Unbeschränkt Lohn- und Einkommensteuerpflichtige¹⁾ in Hessen 2022 nach regionaler Gliederung und Größenklassen des Gesamtbetrags der Einkünfte

Verwaltungsbezirk — Größenklasse nach dem Gesamtbetrag der Einkünfte von ... bis unter ... Euro	Steuer- pflichtige	Gesamtbetrag der Einkünfte		Einkommen	Zu ver- steuerndes Einkommen	Festgesetzte Einkommen- steuer	Nachrichtlich: Bruttolohn	
		1 000 Euro	Euro je Steuer- pflichtigen					
							1 000 Euro	
432004 Dieburg, Stadt								
0 – 5 000	1 071	1 628	1 520	1 018	1 007	67	2 602	
5 000 – 10 000	418	3 118	7 460	2 307	2 300	69	3 096	
10 000 – 15 000	469	5 904	12 588	4 534	4 527	106	5 139	
15 000 – 20 000	511	8 910	17 436	6 648	6 639	346	5 862	
20 000 – 25 000	530	11 918	22 487	9 182	9 175	794	8 447	
25 000 – 30 000	523	14 416	27 563	11 174	11 140	1 104	11 760	
30 000 – 35 000	514	16 685	32 460	13 174	13 133	1 496	13 988	
35 000 – 50 000	1 425	60 235	42 270	48 420	48 114	7 211	54 952	
50 000 – 125 000	2 315	176 596	76 283	146 745	141 759	30 946	162 982	
125 000 – 250 000	494	79 716	161 368	69 581	65 177	20 008	63 017	
250 000 – 500 000	79	26 591	336 596	24 770	24 127	8 409	12 572	
500 000 – 1 000 000	16	10 002	625 122	9 487	9 359	3 308	4 218	
1 000 000 und mehr	11	23 956	2 177 797	22 934	22 858	8 649	3 222	
Insgesamt	8 376	439 675	52 492	369 975	359 315	82 513	351 857	
Nachrichtlich: Verlustfälle	35	– 666	– 19 017	– 190	– 192	—	123	
432005 Eppertshausen								
0 – 5 000	359	519	1 446	314	313	12	943	
5 000 – 10 000	129	990	7 673	724	724	24	962	
10 000 – 15 000	188	2 362	12 561	1 768	1 767	67	2 006	
15 000 – 20 000	211	3 676	17 422	2 746	2 746	183	2 184	
20 000 – 25 000	219	4 928	22 503	3 817	3 812	310	3 786	
25 000 – 30 000	228	6 291	27 591	4 914	4 910	437	4 510	
30 000 – 35 000	215	6 959	32 368	5 517	5 505	667	5 756	
35 000 – 50 000	551	22 812	41 400	18 195	18 139	2 680	20 531	
50 000 – 125 000	879	66 612	75 782	55 348	53 691	11 523	59 751	
125 000 – 250 000	186	30 269	162 734	26 578	24 925	7 603	25 514	
250 000 – 500 000	26	8 269	318 027	7 641	7 410	2 572	5 401	
500 000 – 1 000 000	
1 000 000 und mehr	
Insgesamt	3 198	160 598	50 218	134 180	130 524	28 525	134 890	
Nachrichtlich: Verlustfälle	
432006 Erzhäusen								
0 – 5 000	494	684	1 385	446	442	19	1 165	
5 000 – 10 000	163	1 235	7 577	909	906	82	1 245	
10 000 – 15 000	203	2 565	12 637	1 886	1 883	64	2 112	
15 000 – 20 000	252	4 455	17 678	3 324	3 321	159	2 630	
20 000 – 25 000	211	4 731	22 420	3 528	3 527	254	3 258	
25 000 – 30 000	240	6 558	27 327	5 159	5 139	522	5 018	
30 000 – 35 000	242	7 859	32 474	6 171	6 153	726	6 425	
35 000 – 50 000	686	28 873	42 089	22 948	22 827	3 452	25 109	
50 000 – 125 000	1 235	94 513	76 529	77 552	74 732	16 157	86 281	
125 000 – 250 000	336	54 006	160 732	47 060	44 094	13 536	47 028	
250 000 – 500 000	41	13 412	327 132	12 359	11 977	4 377	7 783	
500 000 – 1 000 000	
1 000 000 und mehr	
Insgesamt	4 113	229 166	55 717	191 316	184 866	43 234	193 622	
Nachrichtlich: Verlustfälle	22	– 759	– 34 509	– 85	– 87	—	178	

5. Unbeschränkt Lohn- und Einkommensteuerpflichtige¹⁾ in Hessen 2022 nach regionaler Gliederung und Größenklassen des Gesamtbetrags der Einkünfte

Verwaltungsbezirk — Größenklasse nach dem Gesamtbetrag der Einkünfte von ... bis unter ... Euro	Steuer- pflichtige	Gesamtbetrag der Einkünfte		Einkommen	Zu ver- steuerndes Einkommen	Festgesetzte Einkommen- steuer	Nachrichtlich: Bruttolohn
		1 000 Euro	Euro je Steuer- pflichtigen				
				1 000 Euro			
432007 Fischbachtal							
0 – 5 000	136	199	1 460	93	91	6	341
5 000 – 10 000	46	346	7 530	254	253	10	356
10 000 – 15 000	56	705	12 589	506	501	12	523
15 000 – 20 000	80	1 397	17 462	1 069	1 069	60	920
20 000 – 25 000	83	1 862	22 431	1 350	1 349	96	1 207
25 000 – 30 000	87	2 385	27 418	1 875	1 864	161	1 703
30 000 – 35 000	86	2 793	32 476	2 158	2 157	231	2 307
35 000 – 50 000	241	10 155	42 137	8 134	8 119	1 172	8 399
50 000 – 125 000	429	33 577	78 269	27 747	26 898	5 636	31 275
125 000 – 250 000	86	13 047	151 711	11 206	10 526	3 222	10 791
250 000 – 500 000	10	3 372	337 175	3 138	3 064	1 081	1 711
500 000 – 1 000 000
1 000 000 und mehr
Insgesamt	1 348	76 737	56 927	64 128	62 444	16 792	61 262
Nachrichtlich: Verlustfälle
432008 Griesheim, Stadt							
0 – 5 000	1 950	2 954	1 515	2 006	1 991	161	5 018
5 000 – 10 000	724	5 312	7 338	4 098	4 083	169	5 645
10 000 – 15 000	853	10 764	12 620	8 237	8 209	230	9 129
15 000 – 20 000	921	16 095	17 475	12 249	12 233	644	11 153
20 000 – 25 000	959	21 600	22 523	16 784	16 757	1 404	16 308
25 000 – 30 000	987	27 196	27 554	21 329	21 284	2 003	21 388
30 000 – 35 000	985	32 000	32 487	25 110	25 047	2 934	26 536
35 000 – 50 000	2 525	106 148	42 039	85 000	84 567	12 914	96 277
50 000 – 125 000	4 368	334 138	76 497	277 022	267 916	59 406	307 004
125 000 – 250 000	914	148 606	162 588	129 390	121 106	37 325	123 787
250 000 – 500 000	133	43 408	326 373	39 655	38 632	14 026	23 161
500 000 – 1 000 000
1 000 000 und mehr
Insgesamt	15 352	771 687	50 266	643 251	623 961	139 531	654 543
Nachrichtlich: Verlustfälle	55	– 638	– 11 604	– 202	– 204	1	72
432009 Groß-Bieberau, Stadt							
0 – 5 000	281	427	1 520	298	296	8	741
5 000 – 10 000	101	757	7 493	592	591	15	760
10 000 – 15 000	144	1 788	12 420	1 353	1 342	34	1 392
15 000 – 20 000	152	2 659	17 495	1 955	1 955	104	1 676
20 000 – 25 000	155	3 507	22 627	2 657	2 657	254	2 395
25 000 – 30 000	161	4 436	27 550	3 469	3 462	326	3 482
30 000 – 35 000	165	5 364	32 510	4 212	4 188	474	4 370
35 000 – 50 000	401	16 926	42 209	13 432	13 353	2 069	15 402
50 000 – 125 000	653	50 144	76 790	41 350	39 866	8 270	44 775
125 000 – 250 000	111	18 174	163 734	15 837	15 012	4 497	14 170
250 000 – 500 000
500 000 – 1 000 000
1 000 000 und mehr
Insgesamt	2 348	114 235	48 652	94 516	91 870	19 238	92 584
Nachrichtlich: Verlustfälle	12	– 77	– 6 379	– 38	– 39	—	15

5. Unbeschränkt Lohn- und Einkommensteuerpflichtige¹⁾ in Hessen 2022 nach regionaler Gliederung und Größenklassen des Gesamtbetrags der Einkünfte

Verwaltungsbezirk — Größenklasse nach dem Gesamtbetrag der Einkünfte von ... bis unter ... Euro	Steuer- pflichtige	Gesamtbetrag der Einkünfte		Einkommen	Zu ver- steuerndes Einkommen	Festgesetzte Einkommen- steuer	Nachrichtlich: Bruttolohn
		1 000 Euro	Euro je Steuer- pflichtigen				

432010 Groß-Umstadt, Stadt

0 – 5 000	1 281	1 563	1 220	962	950	43	2 817
5 000 – 10 000	458	3 488	7 616	2 545	2 539	91	3 613
10 000 – 15 000	612	7 722	12 618	5 955	5 950	162	6 168
15 000 – 20 000	659	11 525	17 488	8 733	8 728	503	7 157
20 000 – 25 000	684	15 477	22 627	12 076	12 073	966	11 197
25 000 – 30 000	765	21 063	27 533	16 462	16 411	1 505	16 402
30 000 – 35 000	765	24 860	32 497	19 579	19 548	2 184	20 271
35 000 – 50 000	2 006	84 156	41 952	67 253	66 792	9 997	76 378
50 000 – 125 000	3 251	246 944	75 959	203 737	197 118	42 422	227 202
125 000 – 250 000	566	93 348	164 925	81 836	76 974	23 210	73 083
250 000 – 500 000	103	34 257	332 595	31 814	30 908	10 778	18 876
500 000 – 1 000 000	22	14 636	665 295	13 839	13 578	4 872	4 183
1 000 000 und mehr	7	8 906	1 272 246	8 557	8 495	2 882	1 513
Insgesamt	11 179	567 945	50 805	473 348	460 066	99 614	468 861
Nachrichtlich: Verlustfälle	48	– 742	– 15 450	– 280	– 282	—	265

432011 Groß-Zimmern

0 – 5 000	992	1 411	1 422	878	870	117	2 423
5 000 – 10 000	364	2 704	7 429	2 022	2 016	70	2 725
10 000 – 15 000	434	5 487	12 642	4 280	4 274	135	4 777
15 000 – 20 000	491	8 576	17 467	6 552	6 550	329	5 684
20 000 – 25 000	464	10 395	22 403	8 120	8 111	628	7 945
25 000 – 30 000	508	13 973	27 506	10 896	10 853	968	10 740
30 000 – 35 000	502	16 281	32 433	12 861	12 827	1 401	13 909
35 000 – 50 000	1 239	52 044	42 005	41 475	41 285	6 098	47 845
50 000 – 125 000	1 993	150 237	75 382	123 928	120 172	25 377	139 378
125 000 – 250 000	342	55 520	162 338	48 628	45 741	13 567	44 534
250 000 – 500 000	54	18 071	334 656	16 564	16 146	5 244	9 487
500 000 – 1 000 000
1 000 000 und mehr
Insgesamt	7 393	343 255	46 430	284 375	276 933	56 827	290 716
Nachrichtlich: Verlustfälle	23	– 258	– 11 238	– 67	– 68	33	51

432012 Messel

0 – 5 000	265	343	1 295	229	227	13	610
5 000 – 10 000	90	710	7 891	513	512	14	642
10 000 – 15 000	108	1 371	12 690	1 071	1 069	26	1 122
15 000 – 20 000	122	2 165	17 747	1 611	1 601	140	1 250
20 000 – 25 000	143	3 198	22 366	2 472	2 465	194	2 001
25 000 – 30 000	124	3 425	27 624	2 675	2 673	218	2 287
30 000 – 35 000	134	4 384	32 715	3 447	3 440	392	3 495
35 000 – 50 000	363	15 239	41 981	12 108	12 064	1 711	13 273
50 000 – 125 000	642	49 391	76 934	40 650	39 175	8 486	46 270
125 000 – 250 000	141	22 792	161 642	19 713	18 372	5 656	20 640
250 000 – 500 000
500 000 – 1 000 000
1 000 000 und mehr
Insgesamt	2 153	110 869	51 495	91 853	88 779	19 559	97 242
Nachrichtlich: Verlustfälle	10	– 131	– 13 115	– 30	– 30	—	—

5. Unbeschränkt Lohn- und Einkommensteuerpflichtige¹⁾ in Hessen 2022 nach regionaler Gliederung und Größenklassen des Gesamtbetrags der Einkünfte

Verwaltungsbezirk — Größenklasse nach dem Gesamtbetrag der Einkünfte von ... bis unter ... Euro	Steuer- pflichtige	Gesamtbetrag der Einkünfte		Einkommen	Zu ver- steuerndes Einkommen	Festgesetzte Einkommen- steuer	Nachrichtlich: Bruttolohn
		1 000 Euro	Euro je Steuer- pflichtigen				
1 000 Euro							
432013 Modautal							
0 – 5 000	270	361	1 337	208	203	5	650
5 000 – 10 000	122	906	7 425	658	657	23	864
10 000 – 15 000	146	1 818	12 449	1 384	1 383	24	1 319
15 000 – 20 000	164	2 888	17 610	2 132	2 130	113	1 730
20 000 – 25 000	167	3 794	22 718	2 986	2 975	255	2 599
25 000 – 30 000	165	4 557	27 619	3 495	3 482	334	3 678
30 000 – 35 000	190	6 188	32 568	4 762	4 743	523	4 818
35 000 – 50 000	440	18 551	42 162	14 922	14 864	2 194	16 927
50 000 – 125 000	771	58 211	75 501	47 988	46 657	9 724	52 327
125 000 – 250 000	132	20 871	158 117	18 064	17 178	5 058	16 661
250 000 – 500 000	22	7 338	333 560	6 725	6 559	2 596	3 920
500 000 – 1 000 000
1 000 000 und mehr
Insgesamt	2 597	133 719	51 490	111 142	108 613	24 923	107 255
Nachrichtlich: Verlustfälle	14	– 87	– 6 187	– 55	– 55	—	37
432014 Mühlthal							
0 – 5 000	822	1 198	1 457	710	707	25	1 975
5 000 – 10 000	281	2 137	7 605	1 603	1 594	44	2 130
10 000 – 15 000	358	4 514	12 610	3 330	3 328	87	3 432
15 000 – 20 000	407	7 116	17 484	5 332	5 310	264	3 981
20 000 – 25 000	388	8 690	22 398	6 752	6 749	527	5 774
25 000 – 30 000	405	11 147	27 523	8 503	8 486	891	7 977
30 000 – 35 000	416	13 543	32 554	10 537	10 498	1 208	10 396
35 000 – 50 000	1 215	51 218	42 154	40 739	40 495	6 242	44 276
50 000 – 125 000	2 204	171 391	77 764	141 881	136 784	31 016	151 606
125 000 – 250 000	636	104 693	164 612	91 223	85 765	26 987	83 701
250 000 – 500 000	147	48 124	327 371	43 822	42 424	15 327	28 877
500 000 – 1 000 000	28	18 313	654 035	17 396	17 160	6 493	7 014
1 000 000 und mehr	14	30 260	2 161 440	28 390	28 322	10 538	3 668
Insgesamt	7 321	472 344	64 519	400 219	387 621	99 648	354 806
Nachrichtlich: Verlustfälle	39	– 373	– 9 557	– 279	– 282	—	331
432015 Münster (Hessen)							
0 – 5 000	965	1 430	1 481	853	843	55	2 425
5 000 – 10 000	355	2 647	7 457	1 921	1 917	61	2 764
10 000 – 15 000	459	5 817	12 673	4 497	4 493	131	4 562
15 000 – 20 000	489	8 509	17 402	6 490	6 480	354	5 800
20 000 – 25 000	471	10 583	22 470	8 226	8 223	644	7 731
25 000 – 30 000	564	15 501	27 484	12 147	12 116	1 126	12 313
30 000 – 35 000	540	17 531	32 465	13 946	13 914	1 562	15 362
35 000 – 50 000	1 255	52 871	42 129	42 250	42 122	6 326	48 331
50 000 – 125 000	2 077	157 704	75 929	130 397	126 451	26 779	147 138
125 000 – 250 000	391	62 972	161 054	54 882	51 815	15 478	52 108
250 000 – 500 000	46	15 413	335 055	14 189	13 748	4 798	10 449
500 000 – 1 000 000
1 000 000 und mehr
Insgesamt	7 622	358 136	46 987	296 673	288 922	59 757	312 389
Nachrichtlich: Verlustfälle	26	– 165	– 6 334	– 126	– 128	—	71

5. Unbeschränkt Lohn- und Einkommensteuerpflichtige¹⁾ in Hessen 2022 nach regionaler Gliederung und Größenklassen des Gesamtbetrags der Einkünfte

Verwaltungsbezirk — Größenklasse nach dem Gesamtbetrag der Einkünfte von ... bis unter ... Euro	Steuer- pflichtige	Gesamtbetrag der Einkünfte		Einkommen	Zu ver- steuerndes Einkommen	Festgesetzte Einkommen- steuer	Nachrichtlich: Bruttolohn
		1 000 Euro	Euro je Steuer- pflichtigen				

432016 Ober-Ramstadt, Stadt

0 – 5 000	925	1 335	1 443	867	858	29	2 331
5 000 – 10 000	325	2 446	7 527	1 832	1 825	58	2 661
10 000 – 15 000	439	5 559	12 662	4 293	4 289	112	4 488
15 000 – 20 000	504	8 804	17 469	6 593	6 587	309	5 532
20 000 – 25 000	499	11 290	22 626	8 740	8 738	656	7 749
25 000 – 30 000	544	14 999	27 572	11 707	11 672	1 135	11 705
30 000 – 35 000	518	16 826	32 482	13 300	13 267	1 654	13 775
35 000 – 50 000	1 323	55 495	41 946	44 338	44 094	6 750	50 061
50 000 – 125 000	2 135	162 826	76 265	134 300	129 628	27 615	148 474
125 000 – 250 000	406	65 092	160 325	56 605	53 453	15 958	52 318
250 000 – 500 000	53	17 494	330 070	15 922	15 593	5 347	8 193
500 000 – 1 000 000
1 000 000 und mehr
Insgesamt	7 685	374 601	48 744	310 370	301 801	63 656	310 042
Nachrichtlich: Verlustfälle	38	– 198	– 5 204	– 169	– 170	—	143

432017 Otzberg

0 – 5 000	439	688	1 567	470	469	11	1 266
5 000 – 10 000	171	1 260	7 369	965	963	22	1 269
10 000 – 15 000	192	2 431	12 660	1 880	1 878	40	1 761
15 000 – 20 000	196	3 411	17 405	2 528	2 526	174	1 892
20 000 – 25 000	245	5 517	22 518	4 295	4 293	339	3 923
25 000 – 30 000	226	6 219	27 517	4 852	4 845	437	4 760
30 000 – 35 000	226	7 329	32 430	5 808	5 801	681	5 919
35 000 – 50 000	617	25 878	41 942	20 619	20 512	3 059	23 417
50 000 – 125 000	976	74 159	75 983	61 008	59 173	12 303	68 278
125 000 – 250 000	183	30 108	164 524	26 245	24 704	7 345	22 541
250 000 – 500 000
500 000 – 1 000 000
1 000 000 und mehr
Insgesamt	3 499	167 743	47 940	138 729	135 001	28 005	139 738
Nachrichtlich: Verlustfälle	8	– 33	– 4 108	– 27	– 27	—	47

432018 Pfungstadt, Stadt

0 – 5 000	1 670	2 281	1 366	1 517	1 507	82	4 048
5 000 – 10 000	631	4 723	7 485	3 511	3 494	129	4 940
10 000 – 15 000	783	9 896	12 638	7 482	7 464	222	8 249
15 000 – 20 000	891	15 644	17 558	11 973	11 965	632	10 088
20 000 – 25 000	867	19 464	22 450	15 057	15 018	1 143	14 458
25 000 – 30 000	947	26 061	27 520	20 378	20 337	1 844	19 917
30 000 – 35 000	974	31 559	32 402	24 893	24 859	2 762	26 218
35 000 – 50 000	2 183	91 410	41 873	72 932	72 574	10 573	84 031
50 000 – 125 000	3 383	253 958	75 069	209 642	203 329	42 939	235 371
125 000 – 250 000	565	91 122	161 278	79 380	74 658	22 413	75 381
250 000 – 500 000	62	20 707	333 987	19 116	18 667	6 355	9 866
500 000 – 1 000 000
1 000 000 und mehr
Insgesamt	12 977	582 044	44 852	480 473	468 301	93 781	495 261
Nachrichtlich: Verlustfälle	49	– 391	– 7 984	– 190	– 191	64	207

5. Unbeschränkt Lohn- und Einkommensteuerpflichtige¹⁾ in Hessen 2022 nach regionaler Gliederung und Größenklassen des Gesamtbetrags der Einkünfte

Verwaltungsbezirk — Größenklasse nach dem Gesamtbetrag der Einkünfte von ... bis unter ... Euro	Steuer- pflichtige	Gesamtbetrag der Einkünfte		Einkommen	Zu ver- steuerndes Einkommen	Festgesetzte Einkommen- steuer	Nachrichtlich: Bruttolohn
		1 000 Euro	Euro je Steuer- pflichtigen				
1 000 Euro							
432019 Reinheim, Stadt							
0 – 5 000	1 012	1 520	1 502	1 005	999	42	2 644
5 000 – 10 000	384	2 895	7 538	2 178	2 173	58	3 001
10 000 – 15 000	498	6 275	12 600	4 724	4 713	143	5 100
15 000 – 20 000	549	9 607	17 499	7 376	7 372	380	6 183
20 000 – 25 000	589	13 269	22 528	10 326	10 323	756	9 217
25 000 – 30 000	603	16 573	27 483	12 867	12 859	1 142	12 179
30 000 – 35 000	602	19 532	32 445	15 307	15 254	1 758	16 326
35 000 – 50 000	1 666	69 972	42 000	55 766	55 517	8 223	63 600
50 000 – 125 000	2 345	177 531	75 706	146 500	142 207	29 909	162 487
125 000 – 250 000	392	63 212	161 255	55 628	52 679	15 955	51 420
250 000 – 500 000	56	18 773	335 230	17 378	16 851	5 787	9 980
500 000 – 1 000 000
1 000 000 und mehr
Insgesamt	8 711	413 246	47 440	342 539	334 315	68 924	343 322
Nachrichtlich: Verlustfälle	34	– 159	– 4 673	– 92	– 92	—	53
432020 Roßdorf							
0 – 5 000	810	1 207	1 491	771	766	159	2 057
5 000 – 10 000	300	2 242	7 473	1 615	1 611	63	2 203
10 000 – 15 000	346	4 383	12 668	3 287	3 269	90	3 709
15 000 – 20 000	345	6 017	17 441	4 600	4 582	284	4 035
20 000 – 25 000	392	8 861	22 604	6 827	6 814	480	6 435
25 000 – 30 000	389	10 670	27 429	8 192	8 164	789	8 041
30 000 – 35 000	396	12 881	32 529	10 185	10 168	1 200	10 965
35 000 – 50 000	1 154	48 727	42 224	38 721	38 498	5 899	43 355
50 000 – 125 000	1 940	149 519	77 071	124 196	119 904	26 583	136 970
125 000 – 250 000	497	80 305	161 579	69 786	65 144	20 380	68 794
250 000 – 500 000	80	26 174	327 177	24 157	23 335	8 676	16 187
500 000 – 1 000 000
1 000 000 und mehr
Insgesamt	6 674	369 005	55 290	309 616	299 277	71 258	309 767
Nachrichtlich: Verlustfälle	28	– 443	– 15 833	– 142	– 143	—	145
432021 Schaaheim							
0 – 5 000	720	827	1 148	465	450	70	1 482
5 000 – 10 000	214	1 628	7 608	1 140	1 137	77	1 615
10 000 – 15 000	321	4 077	12 701	3 068	3 064	105	3 452
15 000 – 20 000	323	5 632	17 437	4 249	4 245	265	3 839
20 000 – 25 000	338	7 594	22 466	5 878	5 871	468	5 788
25 000 – 30 000	408	11 227	27 516	8 894	8 881	870	8 876
30 000 – 35 000	334	10 819	32 391	8 548	8 527	978	9 084
35 000 – 50 000	799	33 410	41 815	26 625	26 501	3 952	30 662
50 000 – 125 000	1 343	101 321	75 444	82 790	80 228	16 464	94 216
125 000 – 250 000	159	25 149	158 169	21 840	20 505	6 088	19 194
250 000 – 500 000
500 000 – 1 000 000
1 000 000 und mehr
Insgesamt	4 996	216 514	43 337	177 326	172 988	34 308	184 763
Nachrichtlich: Verlustfälle	22	– 464	– 21 081	– 87	– 87	—	213

5. Unbeschränkt Lohn- und Einkommensteuerpflichtige¹⁾ in Hessen 2022 nach regionaler Gliederung und Größenklassen des Gesamtbetrags der Einkünfte

Verwaltungsbezirk — Größenklasse nach dem Gesamtbetrag der Einkünfte von ... bis unter ... Euro	Steuer- pflichtige	Gesamtbetrag der Einkünfte		Einkommen	Zu ver- steuerndes Einkommen	Festgesetzte Einkommen- steuer	Nachrichtlich: Bruttolohn
		1 000 Euro	Euro je Steuer- pflichtigen				

432022 Seeheim-Jugenheim

0 – 5 000	820	1 120	1 366	551	544	51	1 867
5 000 – 10 000	340	2 527	7 433	1 714	1 704	62	2 338
10 000 – 15 000	397	4 985	12 555	3 669	3 665	107	3 597
15 000 – 20 000	505	8 807	17 439	6 308	6 301	323	4 890
20 000 – 25 000	500	11 227	22 454	8 429	8 409	655	6 538
25 000 – 30 000	501	13 793	27 530	10 570	10 534	973	9 524
30 000 – 35 000	509	16 553	32 520	12 891	12 876	1 471	12 518
35 000 – 50 000	1 343	56 680	42 204	45 225	45 020	6 839	47 989
50 000 – 125 000	2 508	194 985	77 745	162 589	157 223	35 693	171 254
125 000 – 250 000	825	139 022	168 512	121 930	114 823	36 957	115 103
250 000 – 500 000	185	61 657	333 281	56 896	55 008	20 565	44 795
500 000 – 1 000 000	47	30 959	658 696	29 127	28 663	11 534	18 287
1 000 000 und mehr	23	103 169	4 485 599	96 191	96 005	39 115	14 153
Insgesamt	8 503	645 483	75 912	556 089	540 773	154 345	452 854
Nachrichtlich: Verlustfälle	46	– 774	– 16 831	– 331	– 333	–	502

432023 Weiterstadt, Stadt

0 – 5 000	1 737	2 905	1 673	2 017	2 004	73	4 861
5 000 – 10 000	695	5 173	7 443	3 900	3 888	161	5 577
10 000 – 15 000	815	10 306	12 645	7 883	7 870	250	9 149
15 000 – 20 000	882	15 467	17 536	11 870	11 849	663	10 918
20 000 – 25 000	890	20 062	22 541	15 490	15 464	1 231	15 363
25 000 – 30 000	981	26 848	27 368	21 176	21 138	2 004	21 920
30 000 – 35 000	906	29 396	32 446	23 265	23 213	2 601	23 916
35 000 – 50 000	2 344	97 988	41 804	78 607	78 176	11 812	89 867
50 000 – 125 000	3 740	283 842	75 894	235 364	228 003	49 413	261 968
125 000 – 250 000	724	117 501	162 294	102 822	96 644	29 309	98 211
250 000 – 500 000	77	24 682	320 546	22 599	21 856	7 717	14 167
500 000 – 1 000 000
1 000 000 und mehr
Insgesamt	13 815	660 404	47 803	550 377	535 293	114 918	562 018
Nachrichtlich: Verlustfälle	57	– 7 491	– 131 419	– 357	– 359	6	319

433000 Landkreis Groß-Gerau

0 – 5 000	21 061	33 477	1 590	22 544	22 373	1 101	59 115
5 000 – 10 000	7 845	58 090	7 405	43 858	43 611	1 762	62 853
10 000 – 15 000	8 872	111 801	12 602	85 742	85 467	2 883	100 054
15 000 – 20 000	9 760	170 990	17 520	131 001	130 627	7 111	121 697
20 000 – 25 000	10 016	225 393	22 503	174 628	174 153	13 708	174 226
25 000 – 30 000	10 432	286 969	27 509	223 119	222 261	21 082	232 600
30 000 – 35 000	10 282	334 174	32 501	263 110	262 300	28 972	284 039
35 000 – 50 000	24 484	1 025 743	41 894	819 076	815 454	121 964	932 703
50 000 – 125 000	37 377	2 807 119	75 103	2 317 307	2 248 432	482 897	2 608 908
125 000 – 250 000	6 311	1 018 145	161 329	890 675	840 811	253 751	847 022
250 000 – 500 000	894	292 072	326 703	269 915	263 057	89 556	170 979
500 000 – 1 000 000	166	112 227	676 069	105 312	103 990	38 938	42 212
1 000 000 und mehr	57	126 684	2 222 526	123 077	122 588	47 747	46 023
Insgesamt	147 557	6 602 884	44 748	5 469 364	5 335 125	1 111 472	5 682 429
Nachrichtlich: Verlustfälle	485	– 6 268	– 12 923	– 2 177	– 2 205	31	1 969

5. Unbeschränkt Lohn- und Einkommensteuerpflichtige¹⁾ in Hessen 2022 nach regionaler Gliederung und Größenklassen des Gesamtbetrags der Einkünfte

Verwaltungsbezirk — Größenklasse nach dem Gesamtbetrag der Einkünfte von ... bis unter ... Euro	Steuer- pflichtige	Gesamtbetrag der Einkünfte		Einkommen	Zu ver- steuerndes Einkommen	Festgesetzte Einkommen- steuer	Nachrichtlich: Bruttolohn
		1 000 Euro	Euro je Steuer- pflichtigen				
				1 000 Euro			
433001 Biebesheim am Rhein							
0 – 5 000	445	704	1 582	498	495	20	1 204
5 000 – 10 000	151	1 092	7 234	827	824	37	1 128
10 000 – 15 000	217	2 695	12 421	2 017	2 014	71	2 288
15 000 – 20 000	240	4 202	17 507	3 191	3 188	160	3 029
20 000 – 25 000	249	5 597	22 476	4 423	4 420	352	4 225
25 000 – 30 000	288	7 899	27 425	6 156	6 149	527	6 282
30 000 – 35 000	268	8 709	32 495	6 940	6 919	818	7 552
35 000 – 50 000	593	24 860	41 922	19 889	19 802	2 912	22 541
50 000 – 125 000	876	64 605	73 750	53 131	51 540	10 698	60 745
125 000 – 250 000	124	19 302	155 660	16 809	15 925	4 806	16 076
250 000 – 500 000
500 000 – 1 000 000
1 000 000 und mehr
Insgesamt	3 472	148 531	42 780	121 924	119 191	23 213	127 832
Nachrichtlich: Verlustfälle	10	– 129	– 12 928	– 60	– 60	—	87
433002 Bischofsheim							
0 – 5 000	1 029	1 704	1 656	1 142	1 134	41	3 067
5 000 – 10 000	363	2 686	7 400	2 006	1 995	70	2 998
10 000 – 15 000	404	5 079	12 573	3 900	3 881	119	4 381
15 000 – 20 000	511	8 928	17 472	6 824	6 816	389	6 461
20 000 – 25 000	456	10 284	22 552	8 051	8 023	620	7 877
25 000 – 30 000	488	13 406	27 471	10 375	10 338	920	10 451
30 000 – 35 000	519	16 898	32 559	13 341	13 325	1 435	13 883
35 000 – 50 000	1 193	50 061	41 962	39 869	39 752	5 765	45 617
50 000 – 125 000	1 789	132 939	74 309	109 632	106 601	22 643	123 141
125 000 – 250 000	279	44 628	159 956	38 630	36 481	10 822	36 237
250 000 – 500 000	44	14 164	321 905	13 214	12 868	4 045	6 984
500 000 – 1 000 000
1 000 000 und mehr
Insgesamt	7 084	308 623	43 566	254 627	248 796	49 826	264 755
Nachrichtlich: Verlustfälle	33	– 840	– 25 461	– 149	– 151	—	156
433003 Büttelborn							
0 – 5 000	1 006	1 578	1 568	1 050	1 045	59	2 735
5 000 – 10 000	378	2 807	7 426	2 080	2 063	74	3 107
10 000 – 15 000	421	5 288	12 560	4 032	4 028	126	4 540
15 000 – 20 000	483	8 458	17 512	6 528	6 525	354	5 734
20 000 – 25 000	475	10 714	22 556	8 224	8 210	639	8 033
25 000 – 30 000	511	14 079	27 552	10 945	10 925	1 044	10 900
30 000 – 35 000	526	17 133	32 573	13 382	13 341	1 551	14 164
35 000 – 50 000	1 393	58 433	41 948	46 677	46 484	7 038	52 179
50 000 – 125 000	2 385	182 658	76 586	150 464	145 518	31 078	170 262
125 000 – 250 000	440	70 677	160 629	61 592	57 794	17 644	58 430
250 000 – 500 000	58	18 647	321 508	17 278	16 808	5 396	10 899
500 000 – 1 000 000
1 000 000 und mehr
Insgesamt	8 087	406 437	50 258	337 857	328 269	71 244	348 361
Nachrichtlich: Verlustfälle	30	– 213	– 7 113	– 154	– 155	—	70

5. Unbeschränkt Lohn- und Einkommensteuerpflichtige¹⁾ in Hessen 2022 nach regionaler Gliederung und Größenklassen des Gesamtbetrags der Einkünfte

Verwaltungsbezirk — Größenklasse nach dem Gesamtbetrag der Einkünfte von ... bis unter ... Euro	Steuer- pflichtige	Gesamtbetrag der Einkünfte		Einkommen	Zu ver- steuerndes Einkommen	Festgesetzte Einkommen- steuer	Nachrichtlich: Bruttolohn
		1 000 Euro	Euro je Steuer- pflichtigen				
				1 000 Euro			
433004 Gernsheim, Schöfferstadt							
0 – 5 000	697	1 129	1 620	707	701	49	1 891
5 000 – 10 000	248	1 888	7 611	1 445	1 437	42	1 949
10 000 – 15 000	322	4 084	12 683	3 091	3 081	202	3 517
15 000 – 20 000	382	6 673	17 470	5 054	5 046	236	4 270
20 000 – 25 000	370	8 274	22 361	6 502	6 495	499	6 163
25 000 – 30 000	419	11 491	27 424	8 999	8 981	828	9 055
30 000 – 35 000	370	11 964	32 336	9 386	9 363	1 037	10 161
35 000 – 50 000	939	39 227	41 776	31 485	31 335	4 642	35 669
50 000 – 125 000	1 595	121 517	76 186	100 219	97 191	20 940	113 399
125 000 – 250 000	357	58 016	162 510	50 490	47 293	14 590	49 826
250 000 – 500 000	45	14 286	317 462	12 996	12 502	4 721	9 602
500 000 – 1 000 000
1 000 000 und mehr
Insgesamt	5 758	293 755	51 017	245 108	238 042	53 451	247 158
Nachrichtlich: Verlustfälle	22	– 458	– 20 811	– 137	– 137	—	264
433005 Ginsheim-Gustavsburg, Stadt							
0 – 5 000	1 260	1 833	1 455	1 251	1 244	51	3 343
5 000 – 10 000	449	3 300	7 350	2 491	2 484	86	3 565
10 000 – 15 000	514	6 569	12 781	5 053	5 035	139	5 525
15 000 – 20 000	549	9 567	17 427	7 388	7 380	364	6 400
20 000 – 25 000	632	14 259	22 562	11 032	11 012	874	10 748
25 000 – 30 000	614	16 893	27 512	13 289	13 244	1 186	13 925
30 000 – 35 000	621	20 183	32 501	15 949	15 931	1 729	17 137
35 000 – 50 000	1 566	65 946	42 111	52 803	52 562	9 190	60 327
50 000 – 125 000	2 284	169 167	74 066	139 455	135 817	28 862	157 607
125 000 – 250 000	350	55 782	159 378	48 633	45 725	13 525	47 768
250 000 – 500 000
500 000 – 1 000 000
1 000 000 und mehr
Insgesamt	8 878	377 852	42 560	310 731	303 502	60 446	334 605
Nachrichtlich: Verlustfälle	27	– 538	– 19 937	– 97	– 99	—	125
433006 Groß-Gerau, Stadt							
0 – 5 000	1 873	2 908	1 553	1 852	1 834	105	5 080
5 000 – 10 000	719	5 374	7 475	4 051	4 035	154	5 652
10 000 – 15 000	800	10 006	12 508	7 716	7 703	223	8 737
15 000 – 20 000	919	16 129	17 550	12 273	12 231	639	10 834
20 000 – 25 000	966	21 777	22 544	16 707	16 648	1 284	16 388
25 000 – 30 000	942	26 034	27 637	18 509	18 357	1 923	20 613
30 000 – 35 000	953	30 928	32 453	24 312	24 186	2 676	26 603
35 000 – 50 000	2 304	96 039	41 684	76 614	76 193	11 244	86 971
50 000 – 125 000	3 657	277 044	75 757	228 512	221 187	47 811	256 374
125 000 – 250 000	639	103 057	161 278	90 130	85 273	25 549	85 329
250 000 – 500 000	103	34 594	335 860	32 435	31 697	10 480	20 118
500 000 – 1 000 000	24	15 187	632 774	14 714	14 559	5 050	4 806
1 000 000 und mehr	8	13 006	1 625 799	12 631	12 527	5 095	6 186
Insgesamt	13 907	652 082	46 889	540 456	526 429	112 233	553 690
Nachrichtlich: Verlustfälle	48	– 483	– 10 071	– 226	– 227	—	146

5. Unbeschränkt Lohn- und Einkommensteuerpflichtige¹⁾ in Hessen 2022 nach regionaler Gliederung und Größenklassen des Gesamtbetrags der Einkünfte

Verwaltungsbezirk — Größenklasse nach dem Gesamtbetrag der Einkünfte von ... bis unter ... Euro	Steuer- pflichtige	Gesamtbetrag der Einkünfte		Einkommen	Zu ver- steuerndes Einkommen	Festgesetzte Einkommen- steuer	Nachrichtlich: Bruttolohn
		1 000 Euro	Euro je Steuer- pflichtigen				
				1 000 Euro			
433007 Kelsterbach, Stadt							
0 – 5 000	1 441	2 274	1 578	1 543	1 531	117	3 927
5 000 – 10 000	587	4 334	7 384	3 328	3 301	186	4 823
10 000 – 15 000	645	8 131	12 606	6 201	6 151	247	7 590
15 000 – 20 000	703	12 316	17 520	9 422	9 386	543	9 584
20 000 – 25 000	672	15 117	22 496	11 835	11 776	1 018	12 555
25 000 – 30 000	712	19 547	27 453	15 279	15 201	1 446	16 853
30 000 – 35 000	728	23 663	32 504	18 777	18 700	2 154	21 403
35 000 – 50 000	1 680	70 069	41 708	56 060	55 841	8 385	66 427
50 000 – 125 000	2 257	167 551	74 236	138 626	134 862	29 612	157 720
125 000 – 250 000	333	53 410	160 390	46 973	44 609	13 293	43 990
250 000 – 500 000	53	17 736	334 635	16 182	15 842	5 440	8 453
500 000 – 1 000 000
1 000 000 und mehr
Insgesamt	9 820	404 124	41 153	334 009	326 904	66 320	359 122
Nachrichtlich: Verlustfälle	28	– 372	– 13 274	– 98	– 104	—	45
433008 Mörfelden-Walldorf, Stadt							
0 – 5 000	2 194	3 511	1 600	2 245	2 226	109	5 864
5 000 – 10 000	935	6 966	7 451	5 178	5 145	257	7 375
10 000 – 15 000	1 135	14 339	12 633	11 030	10 998	412	12 333
15 000 – 20 000	1 234	21 625	17 525	16 617	16 554	946	14 868
20 000 – 25 000	1 289	28 979	22 482	22 465	22 390	1 815	21 415
25 000 – 30 000	1 323	36 430	27 536	28 637	28 493	2 763	28 150
30 000 – 35 000	1 333	43 392	32 552	34 237	34 128	4 042	35 492
35 000 – 50 000	3 035	127 055	41 863	101 678	101 216	15 661	113 768
50 000 – 125 000	4 850	364 407	75 136	301 508	293 243	64 560	334 903
125 000 – 250 000	980	160 202	163 472	140 280	132 876	40 735	133 011
250 000 – 500 000	144	47 911	332 717	44 247	43 189	15 977	28 346
500 000 – 1 000 000	31	21 653	698 486	20 525	20 212	7 800	10 023
1 000 000 und mehr	9	11 760	1 306 612	11 508	11 449	4 228	3 600
Insgesamt	18 492	888 232	48 033	740 155	722 120	159 305	749 146
Nachrichtlich: Verlustfälle	57	– 481	– 8 447	– 232	– 234	—	220
433009 Nauheim							
0 – 5 000	798	1 294	1 622	866	860	42	2 340
5 000 – 10 000	255	1 874	7 348	1 411	1 407	64	2 033
10 000 – 15 000	327	4 099	12 535	3 033	3 025	68	3 576
15 000 – 20 000	368	6 437	17 491	4 865	4 838	241	4 123
20 000 – 25 000	375	8 437	22 500	6 422	6 393	508	5 955
25 000 – 30 000	361	9 922	27 485	7 791	7 757	709	7 422
30 000 – 35 000	389	12 636	32 484	9 972	9 938	1 143	10 316
35 000 – 50 000	988	41 774	42 281	33 421	33 228	4 953	36 040
50 000 – 125 000	1 676	127 031	75 794	105 610	102 123	22 344	116 904
125 000 – 250 000	282	46 532	165 007	40 914	38 759	11 710	37 986
250 000 – 500 000	39	12 743	326 740	11 929	11 633	4 067	8 283
500 000 – 1 000 000
1 000 000 und mehr
Insgesamt	5 870	288 248	49 105	241 439	235 091	51 169	239 553
Nachrichtlich: Verlustfälle	23	– 161	– 7 020	– 99	– 99	30	8

5. Unbeschränkt Lohn- und Einkommensteuerpflichtige¹⁾ in Hessen 2022 nach regionaler Gliederung und Größenklassen des Gesamtbetrags der Einkünfte

Verwaltungsbezirk — Größenklasse nach dem Gesamtbetrag der Einkünfte von ... bis unter ... Euro	Steuer- pflichtige	Gesamtbetrag der Einkünfte		Einkommen	Zu ver- steuerndes Einkommen	Festgesetzte Einkommen- steuer	Nachrichtlich: Bruttolohn
		1 000 Euro	Euro je Steuer- pflichtigen				
		1 000 Euro					
433010 Raunheim, Stadt							
0 – 5 000	1 578	2 383	1 510	1 653	1 634	100	4 309
5 000 – 10 000	577	4 263	7 387	3 269	3 237	139	4 729
10 000 – 15 000	592	7 482	12 638	5 843	5 824	209	7 093
15 000 – 20 000	649	11 369	17 518	8 856	8 791	507	9 098
20 000 – 25 000	645	14 519	22 511	11 399	11 372	864	12 618
25 000 – 30 000	674	18 562	27 540	14 571	14 487	1 322	16 290
30 000 – 35 000	633	20 574	32 503	16 310	16 237	1 659	18 031
35 000 – 50 000	1 405	58 605	41 712	46 782	46 649	6 447	54 836
50 000 – 125 000	1 753	127 528	72 748	104 828	102 496	20 400	120 884
125 000 – 250 000	169	26 712	158 060	23 481	22 282	6 364	21 476
250 000 – 500 000	19	6 118	321 974	5 815	5 611	1 803	2 419
500 000 – 1 000 000
1 000 000 und mehr
Insgesamt	8 700	302 050	34 718	246 497	242 237	40 958	272 847
Nachrichtlich: Verlustfälle	33	– 304	– 9 203	– 113	– 115	—	106
433011 Riedstadt, Büchnerstadt							
0 – 5 000	1 590	2 566	1 614	1 763	1 752	84	4 382
5 000 – 10 000	528	3 896	7 379	2 933	2 924	112	4 254
10 000 – 15 000	703	8 906	12 668	6 871	6 859	255	8 035
15 000 – 20 000	786	13 727	17 464	10 490	10 485	560	9 597
20 000 – 25 000	772	17 426	22 573	13 542	13 532	1 061	12 472
25 000 – 30 000	824	22 669	27 511	17 793	17 770	1 663	17 285
30 000 – 35 000	813	26 383	32 452	20 747	20 707	2 294	21 932
35 000 – 50 000	2 057	86 563	42 082	69 180	68 925	10 269	79 032
50 000 – 125 000	3 587	276 224	77 007	228 076	219 727	47 950	260 619
125 000 – 250 000	664	106 719	160 722	93 226	87 087	26 619	92 052
250 000 – 500 000	67	20 874	311 552	19 278	18 780	6 291	12 183
500 000 – 1 000 000
1 000 000 und mehr
Insgesamt	12 408	606 949	48 916	503 817	488 301	105 057	525 370
Nachrichtlich: Verlustfälle	33	– 757	– 22 930	– 140	– 142	—	76
433012 Rüsselsheim am Main, Stadt							
0 – 5 000	5 900	9 653	1 636	6 698	6 649	273	17 441
5 000 – 10 000	2 144	15 798	7 368	12 026	11 953	414	17 238
10 000 – 15 000	2 210	27 738	12 551	21 318	21 238	656	25 856
15 000 – 20 000	2 297	40 331	17 558	30 895	30 798	1 654	30 385
20 000 – 25 000	2 437	54 774	22 476	42 288	42 148	3 246	44 577
25 000 – 30 000	2 524	69 402	27 497	54 655	54 485	5 148	58 778
30 000 – 35 000	2 389	77 676	32 514	60 717	60 559	6 296	67 558
35 000 – 50 000	5 487	229 724	41 867	182 891	182 090	26 261	209 770
50 000 – 125 000	7 666	566 786	73 935	468 214	455 454	96 422	524 766
125 000 – 250 000	1 180	189 541	160 628	166 265	157 261	47 038	156 701
250 000 – 500 000	178	57 701	324 164	53 285	52 094	17 212	35 608
500 000 – 1 000 000	37	24 585	664 455	21 410	21 163	8 484	8 320
1 000 000 und mehr	12	43 904	3 658 707	42 292	42 212	16 475	20 486
Insgesamt	34 461	1 407 613	40 847	1 162 955	1 138 104	229 580	1 217 486
Nachrichtlich: Verlustfälle	106	– 1 131	– 10 674	– 428	– 438	—	399

5. Unbeschränkt Lohn- und Einkommensteuerpflichtige¹⁾ in Hessen 2022 nach regionaler Gliederung und Größenklassen des Gesamtbetrags der Einkünfte

Verwaltungsbezirk — Größenklasse nach dem Gesamtbetrag der Einkünfte von ... bis unter ... Euro	Steuer- pflichtige	Gesamtbetrag der Einkünfte		Einkommen	Zu ver- steuerndes Einkommen	Festgesetzte Einkommen- steuer	Nachrichtlich: Bruttolohn	
		1 000 Euro	Euro je Steuer- pflichtigen					
							1 000 Euro	
433013 Stockstadt am Rhein								
0 – 5 000	402	491	1 221	335	333	16	951	
5 000 – 10 000	153	1 161	7 591	864	862	45	1 242	
10 000 – 15 000	188	2 371	12 611	1 848	1 844	55	2 072	
15 000 – 20 000	229	4 039	17 638	3 167	3 165	237	2 548	
20 000 – 25 000	237	5 356	22 600	4 214	4 210	324	4 272	
25 000 – 30 000	269	7 382	27 442	5 750	5 730	523	6 184	
30 000 – 35 000	234	7 579	32 391	6 058	6 033	701	6 655	
35 000 – 50 000	549	22 931	41 768	18 426	18 339	2 710	20 856	
50 000 – 125 000	868	66 010	76 048	54 409	52 573	11 083	61 640	
125 000 – 250 000	117	18 779	160 504	16 527	15 678	4 758	15 568	
250 000 – 500 000	
500 000 – 1 000 000	
1 000 000 und mehr	
Insgesamt	3 270	146 142	44 692	121 128	118 129	23 467	126 243	
Nachrichtlich: Verlustfälle	17	– 293	– 17 257	– 131	– 131	—	201	
433014 Trebur								
0 – 5 000	848	1 448	1 708	941	934	35	2 580	
5 000 – 10 000	358	2 651	7 404	1 949	1 943	82	2 759	
10 000 – 15 000	394	5 014	12 725	3 791	3 787	103	4 513	
15 000 – 20 000	410	7 188	17 532	5 428	5 425	282	4 764	
20 000 – 25 000	441	9 879	22 401	7 525	7 524	607	6 929	
25 000 – 30 000	483	13 255	27 442	10 369	10 346	1 080	10 412	
30 000 – 35 000	506	16 454	32 517	12 981	12 934	1 436	13 153	
35 000 – 50 000	1 295	54 456	42 051	43 298	43 037	6 486	48 670	
50 000 – 125 000	2 134	163 654	76 689	134 624	130 100	28 493	149 943	
125 000 – 250 000	397	64 787	163 192	56 725	53 768	16 297	52 571	
250 000 – 500 000	71	22 766	320 647	20 806	20 124	6 782	15 445	
500 000 – 1 000 000	
1 000 000 und mehr	
Insgesamt	7 350	372 247	50 646	308 663	300 010	65 203	316 262	
Nachrichtlich: Verlustfälle	18	– 105	– 5 858	– 112	– 113	—	66	
434000 Hochtaunuskreis								
0 – 5 000	12 213	18 289	1 497	10 744	10 601	3 119	30 289	
5 000 – 10 000	5 164	38 777	7 509	27 276	27 130	1 778	37 070	
10 000 – 15 000	6 537	82 360	12 599	60 966	60 838	3 500	62 388	
15 000 – 20 000	7 301	128 094	17 545	93 977	93 789	6 853	73 329	
20 000 – 25 000	7 451	167 846	22 527	126 190	125 945	11 374	107 958	
25 000 – 30 000	7 536	207 271	27 504	159 290	158 920	16 337	148 527	
30 000 – 35 000	7 287	236 400	32 441	183 705	183 187	21 698	182 079	
35 000 – 50 000	18 488	777 568	42 058	615 949	612 440	95 824	657 812	
50 000 – 125 000	35 400	2 747 794	77 621	2 275 206	2 202 255	512 384	2 429 003	
125 000 – 250 000	11 536	1 946 726	168 752	1 706 264	1 608 987	528 749	1 635 718	
250 000 – 500 000	3 418	1 151 341	336 846	1 057 071	1 022 182	395 853	836 067	
500 000 – 1 000 000	1 091	742 964	680 993	699 313	685 766	281 587	514 418	
1 000 000 und mehr	493	1 052 596	2 135 082	1 007 782	1 001 231	426 791	554 863	
Insgesamt	123 915	9 298 027	75 036	8 023 733	7 793 271	2 305 847	7 269 521	
Nachrichtlich: Verlustfälle	707	– 14 334	– 20 274	– 3 910	– 3 942	2 117	4 002	

5. Unbeschränkt Lohn- und Einkommensteuerpflichtige¹⁾ in Hessen 2022 nach regionaler Gliederung und Größenklassen des Gesamtbetrags der Einkünfte

Verwaltungsbezirk — Größenklasse nach dem Gesamtbetrag der Einkünfte von ... bis unter ... Euro	Steuer- pflichtige	Gesamtbetrag der Einkünfte		Einkommen	Zu ver- steuerndes Einkommen	Festgesetzte Einkommen- steuer	Nachrichtlich: Bruttolohn
		1 000 Euro	Euro je Steuer- pflichtigen				

434001 Bad Homburg v. d. Höhe, Stadt

0 – 5 000	3 110	4 664	1 500	2 632	2 594	1 675	7 709
5 000 – 10 000	1 295	9 697	7 488	6 794	6 751	536	9 290
10 000 – 15 000	1 561	19 740	12 646	14 723	14 696	989	14 925
15 000 – 20 000	1 819	31 964	17 572	23 527	23 451	1 975	18 420
20 000 – 25 000	1 822	41 066	22 539	30 931	30 863	2 974	27 318
25 000 – 30 000	1 734	47 708	27 513	36 666	36 541	4 132	35 837
30 000 – 35 000	1 710	55 422	32 410	43 104	42 932	5 603	43 839
35 000 – 50 000	4 382	184 142	42 022	146 040	145 201	23 764	157 843
50 000 – 125 000	8 081	621 569	76 917	515 100	499 698	118 633	549 766
125 000 – 250 000	2 514	427 586	170 082	375 231	354 715	119 421	354 684
250 000 – 500 000	852	291 782	342 467	266 807	258 281	103 211	195 152
500 000 – 1 000 000	309	214 943	695 608	202 230	198 295	84 254	149 253
1 000 000 und mehr	158	364 963	2 309 894	348 030	346 065	148 220	183 378
Insgesamt	29 347	2 315 246	78 892	2 011 815	1 960 082	615 386	1 747 414
Nachrichtlich: Verlustfälle	198	- 4 208	- 21 252	- 1 107	- 1 115	285	1 046

434002 Friedrichsdorf, Philipp-Reis-Stadt

0 – 5 000	1 361	2 153	1 582	1 409	1 399	48	3 615
5 000 – 10 000	542	4 040	7 453	2 839	2 833	126	3 854
10 000 – 15 000	664	8 349	12 574	6 298	6 283	182	6 481
15 000 – 20 000	808	14 121	17 476	10 529	10 509	718	7 839
20 000 – 25 000	823	18 513	22 494	13 686	13 655	1 183	11 567
25 000 – 30 000	851	23 388	27 483	18 009	17 981	1 863	15 894
30 000 – 35 000	794	25 765	32 449	19 949	19 896	2 185	18 776
35 000 – 50 000	1 966	82 815	42 124	66 005	65 660	9 967	67 949
50 000 – 125 000	3 812	296 667	77 824	245 337	237 265	53 840	261 489
125 000 – 250 000	1 276	214 320	167 962	187 324	175 538	56 912	189 333
250 000 – 500 000	268	89 731	334 816	82 461	79 751	32 833	67 123
500 000 – 1 000 000	70	44 250	632 147	42 069	41 318	16 121	29 041
1 000 000 und mehr	16	23 532	1 470 720	22 823	22 641	9 225	12 968
Insgesamt	13 251	847 642	63 968	718 739	694 728	185 204	695 929
Nachrichtlich: Verlustfälle	52	- 470	- 9 031	- 461	- 462	—	135

434003 Glashütten

0 – 5 000	275	329	1 196	170	168	5	577
5 000 – 10 000	104	782	7 516	545	543	92	640
10 000 – 15 000	158	1 996	12 631	1 507	1 505	32	1 583
15 000 – 20 000	164	2 850	17 380	2 088	2 088	140	1 505
20 000 – 25 000	146	3 288	22 519	2 370	2 360	219	1 699
25 000 – 30 000	147	4 023	27 365	3 103	3 102	286	2 761
30 000 – 35 000	180	5 850	32 503	4 430	4 414	516	3 869
35 000 – 50 000	393	16 484	41 945	12 891	12 808	1 880	12 736
50 000 – 125 000	848	67 949	80 129	56 189	54 016	12 094	58 507
125 000 – 250 000	366	61 034	166 759	53 466	50 119	15 531	50 091
250 000 – 500 000	96	30 638	319 145	28 173	27 186	10 528	21 492
500 000 – 1 000 000	13	8 391	645 431	8 066	7 909	2 771	4 270
1 000 000 und mehr	10	17 613	1 761 321	17 343	17 236	6 893	7 336
Insgesamt	2 900	221 226	76 285	190 342	183 454	50 986	167 066
Nachrichtlich: Verlustfälle	18	- 319	- 17 706	- 55	- 55	—	38

5. Unbeschränkt Lohn- und Einkommensteuerpflichtige¹⁾ in Hessen 2022 nach regionaler Gliederung und Größenklassen des Gesamtbetrags der Einkünfte

Verwaltungsbezirk — Größenklasse nach dem Gesamtbetrag der Einkünfte von ... bis unter ... Euro	Steuer- pflichtige	Gesamtbetrag der Einkünfte		Einkommen	Zu ver- steuerndes Einkommen	Festgesetzte Einkommen- steuer	Nachrichtlich: Bruttolohn
		1 000 Euro	Euro je Steuer- pflichtigen				

434004 Grävenwiesbach

0 – 5 000	284	425	1 497	247	245	12	718
5 000 – 10 000	111	862	7 768	593	591	21	878
10 000 – 15 000	165	2 057	12 465	1 578	1 577	37	1 760
15 000 – 20 000	181	3 153	17 423	2 383	2 381	105	1 919
20 000 – 25 000	174	3 965	22 786	3 044	3 043	231	2 710
25 000 – 30 000	177	4 913	27 759	3 848	3 840	362	4 062
30 000 – 35 000	186	6 028	32 408	4 844	4 838	551	5 124
35 000 – 50 000	446	18 730	41 995	14 842	14 743	2 194	16 963
50 000 – 125 000	727	55 895	76 884	46 175	44 754	9 569	52 389
125 000 – 250 000	129	21 098	163 553	18 436	17 394	5 206	16 715
250 000 – 500 000
500 000 – 1 000 000
1 000 000 und mehr
Insgesamt	2 599	123 841	47 649	102 116	99 409	20 455	107 170
Nachrichtlich: Verlustfälle	10	– 119	– 11 886	– 51	– 55	—	62

434005 Königstein im Taunus, Stadt

0 – 5 000	776	1 204	1 551	583	575	110	1 771
5 000 – 10 000	333	2 518	7 561	1 677	1 672	107	2 388
10 000 – 15 000	389	4 893	12 578	3 477	3 463	475	3 418
15 000 – 20 000	417	7 255	17 397	5 034	5 015	888	3 936
20 000 – 25 000	451	10 159	22 526	7 321	7 309	900	6 359
25 000 – 30 000	432	11 875	27 489	9 070	9 048	1 039	8 076
30 000 – 35 000	460	14 935	32 468	11 444	11 404	1 331	11 267
35 000 – 50 000	1 097	46 054	41 982	36 136	35 876	5 843	38 084
50 000 – 125 000	2 337	184 983	79 154	152 743	148 237	37 308	155 087
125 000 – 250 000	989	170 951	172 853	150 858	142 956	48 920	139 951
250 000 – 500 000	507	173 365	341 943	159 292	153 914	59 889	127 645
500 000 – 1 000 000	215	147 318	685 200	138 969	136 334	57 142	105 186
1 000 000 und mehr	119	257 584	2 164 570	250 774	248 952	105 663	157 528
Insgesamt	8 522	1 033 094	121 227	927 379	904 756	319 615	760 698
Nachrichtlich: Verlustfälle	62	– 2 111	– 34 054	– 293	– 296	450	426

434006 Kronberg im Taunus, Stadt

0 – 5 000	829	1 169	1 410	576	568	471	1 934
5 000 – 10 000	395	2 933	7 425	1 972	1 955	358	2 703
10 000 – 15 000	494	6 203	12 557	4 382	4 376	877	4 337
15 000 – 20 000	541	9 502	17 563	6 395	6 374	542	4 938
20 000 – 25 000	543	12 213	22 492	9 057	9 045	964	6 564
25 000 – 30 000	540	14 821	27 446	11 101	11 080	1 203	9 484
30 000 – 35 000	496	16 115	32 491	12 462	12 435	1 625	11 290
35 000 – 50 000	1 343	56 329	41 943	44 000	43 771	6 940	44 543
50 000 – 125 000	2 835	217 973	76 886	180 138	175 121	42 042	183 088
125 000 – 250 000	1 121	191 760	171 061	167 806	159 255	54 280	155 712
250 000 – 500 000	425	144 134	339 139	131 660	127 171	50 468	109 617
500 000 – 1 000 000	182	125 840	691 431	116 481	114 159	46 839	86 659
1 000 000 und mehr	84	159 259	1 895 946	151 820	150 621	65 085	106 116
Insgesamt	9 828	958 251	97 502	837 851	815 933	271 693	726 984
Nachrichtlich: Verlustfälle	74	– 2 571	– 34 742	– 531	– 534	914	763

5. Unbeschränkt Lohn- und Einkommensteuerpflichtige¹⁾ in Hessen 2022 nach regionaler Gliederung und Größenklassen des Gesamtbetrags der Einkünfte

Verwaltungsbezirk — Größenklasse nach dem Gesamtbetrag der Einkünfte von ... bis unter ... Euro	Steuer- pflichtige	Gesamtbetrag der Einkünfte		Einkommen	Zu ver- steuerndes Einkommen	Festgesetzte Einkommen- steuer	Nachrichtlich: Bruttolohn
		1 000 Euro	Euro je Steuer- pflichtigen				

434007 Neu-Anspach, Stadt

0 – 5 000	690	1 047	1 518	600	595	34	1 706
5 000 – 10 000	302	2 291	7 585	1 693	1 678	53	2 325
10 000 – 15 000	398	5 015	12 601	3 732	3 722	86	3 993
15 000 – 20 000	455	7 998	17 579	6 042	6 026	337	4 689
20 000 – 25 000	432	9 705	22 464	7 484	7 475	576	6 312
25 000 – 30 000	480	13 232	27 567	10 225	10 210	944	9 315
30 000 – 35 000	470	15 246	32 438	11 917	11 874	1 268	11 442
35 000 – 50 000	1 137	47 869	42 101	37 999	37 748	5 717	40 810
50 000 – 125 000	2 225	173 630	78 036	143 521	138 311	30 157	157 140
125 000 – 250 000	624	101 673	162 938	88 537	83 251	25 259	86 518
250 000 – 500 000	100	32 987	329 874	30 514	29 725	10 565	20 624
500 000 – 1 000 000
1 000 000 und mehr
Insgesamt	7 329	426 820	58 237	357 605	345 867	80 370	350 523
Nachrichtlich: Verlustfälle	41	– 594	– 14 479	– 221	– 222	—	316

434008 Oberursel (Taunus), Stadt

0 – 5 000	2 350	3 418	1 455	2 121	2 075	620	5 901
5 000 – 10 000	919	6 926	7 536	4 832	4 802	228	6 448
10 000 – 15 000	1 219	15 347	12 590	11 392	11 361	362	11 918
15 000 – 20 000	1 377	24 147	17 536	17 667	17 658	1 090	13 536
20 000 – 25 000	1 409	31 735	22 523	23 871	23 811	2 073	20 159
25 000 – 30 000	1 456	40 037	27 498	30 834	30 737	3 226	28 789
30 000 – 35 000	1 353	43 925	32 465	34 005	33 944	4 056	34 586
35 000 – 50 000	3 668	154 670	42 167	122 737	122 092	19 501	132 160
50 000 – 125 000	7 144	554 046	77 554	459 688	444 467	106 077	495 341
125 000 – 250 000	2 420	409 886	169 374	358 564	337 302	113 283	351 943
250 000 – 500 000	757	253 778	335 242	233 720	225 583	84 373	200 095
500 000 – 1 000 000	205	138 813	677 136	131 462	128 649	51 849	105 780
1 000 000 und mehr	83	164 113	1 977 270	152 750	151 712	64 248	72 864
Insgesamt	24 360	1 840 843	75 568	1 583 643	1 534 192	450 987	1 479 521
Nachrichtlich: Verlustfälle	129	– 2 147	– 16 645	– 606	– 615	468	615

434009 Schmitten im Taunus

0 – 5 000	423	655	1 548	362	358	23	1 037
5 000 – 10 000	189	1 430	7 567	1 042	1 038	30	1 352
10 000 – 15 000	240	3 031	12 631	2 186	2 179	61	2 111
15 000 – 20 000	271	4 757	17 555	3 488	3 472	188	2 963
20 000 – 25 000	285	6 418	22 518	4 860	4 860	474	4 357
25 000 – 30 000	333	9 128	27 411	6 936	6 926	641	6 669
30 000 – 35 000	276	8 970	32 500	7 039	7 029	801	6 848
35 000 – 50 000	660	27 992	42 412	22 129	22 004	3 338	23 445
50 000 – 125 000	1 440	114 664	79 628	95 146	91 665	21 989	102 288
125 000 – 250 000	496	83 179	167 700	73 174	69 084	21 881	69 801
250 000 – 500 000	95	30 007	315 867	27 591	26 603	10 088	21 742
500 000 – 1 000 000	27	17 349	642 562	16 614	16 353	6 332	12 062
1 000 000 und mehr	10	44 602	4 460 200	43 974	43 859	19 081	6 450
Insgesamt	4 745	352 183	74 222	304 541	295 429	84 929	261 123
Nachrichtlich: Verlustfälle	27	– 448	– 16 584	– 113	– 114	—	211

5. Unbeschränkt Lohn- und Einkommensteuerpflichtige¹⁾ in Hessen 2022 nach regionaler Gliederung und Größenklassen des Gesamtbetrags der Einkünfte

Verwaltungsbezirk — Größenklasse nach dem Gesamtbetrag der Einkünfte von ... bis unter ... Euro	Steuer- pflichtige	Gesamtbetrag der Einkünfte		Einkommen	Zu ver- steuerndes Einkommen	Festgesetzte Einkommen- steuer	Nachrichtlich: Bruttolohn
		1 000 Euro	Euro je Steuer- pflichtigen				
							1 000 Euro
434010 Steinbach (Taunus), Stadt							
0 — 5 000	670	1 024	1 528	687	680	30	1 717
5 000 — 10 000	283	2 091	7 389	1 547	1 539	70	2 133
10 000 — 15 000	353	4 438	12 573	3 368	3 359	102	3 358
15 000 — 20 000	345	6 080	17 624	4 583	4 580	245	4 040
20 000 — 25 000	350	7 905	22 585	6 110	6 097	462	5 634
25 000 — 30 000	417	11 454	27 468	8 928	8 900	759	8 610
30 000 — 35 000	368	11 934	32 430	9 272	9 234	1 015	9 665
35 000 — 50 000	868	36 668	42 244	29 216	29 102	4 225	31 887
50 000 — 125 000	1 402	107 336	76 559	89 068	86 537	19 032	96 804
125 000 — 250 000	329	54 635	166 063	47 778	45 034	14 025	45 843
250 000 — 500 000	61	19 219	315 069	17 552	16 963	6 001	14 188
500 000 — 1 000 000
1 000 000 und mehr
Insgesamt	5 458	275 814	50 534	230 635	224 403	51 500	231 760
Nachrichtlich: Verlustfälle	18	— 288	— 16 020	— 76	— 77	—	52
434011 Usingen, Stadt							
0 — 5 000	694	1 107	1 595	705	697	64	1 786
5 000 — 10 000	315	2 383	7 564	1 723	1 721	89	2 420
10 000 — 15 000	457	5 761	12 606	4 315	4 312	185	4 390
15 000 — 20 000	432	7 596	17 583	5 715	5 712	273	4 638
20 000 — 25 000	515	11 569	22 463	8 963	8 950	675	7 961
25 000 — 30 000	468	12 917	27 600	9 950	9 937	894	9 703
30 000 — 35 000	480	15 577	32 453	12 219	12 183	1 347	12 927
35 000 — 50 000	1 249	52 204	41 797	41 373	41 183	6 023	46 133
50 000 — 125 000	2 110	164 018	77 734	135 998	131 164	28 725	145 793
125 000 — 250 000	550	91 597	166 541	80 714	75 886	23 954	75 258
250 000 — 500 000	105	35 368	336 834	32 614	31 586	11 621	23 704
500 000 — 1 000 000
1 000 000 und mehr
Insgesamt	7 398	416 148	56 251	349 518	338 314	79 262	343 086
Nachrichtlich: Verlustfälle	39	— 633	— 16 220	— 247	— 248	—	286
434012 Wehrheim							
0 — 5 000	418	611	1 461	410	406	12	1 021
5 000 — 10 000	204	1 528	7 492	1 057	1 054	32	1 397
10 000 — 15 000	260	3 270	12 577	2 390	2 388	77	2 405
15 000 — 20 000	300	5 298	17 660	3 917	3 915	238	2 875
20 000 — 25 000	294	6 630	22 552	4 934	4 923	382	4 242
25 000 — 30 000	271	7 454	27 505	5 737	5 734	511	4 851
30 000 — 35 000	289	9 356	32 374	7 343	7 330	766	6 695
35 000 — 50 000	725	30 490	42 055	24 242	24 021	3 618	24 795
50 000 — 125 000	1 454	113 602	78 131	94 150	90 770	20 271	101 450
125 000 — 250 000	521	86 251	165 548	75 570	70 992	22 035	73 285
250 000 — 500 000	106	35 610	335 943	33 047	32 017	11 448	25 476
500 000 — 1 000 000
1 000 000 und mehr
Insgesamt	4 867	317 231	65 180	269 023	259 530	66 125	256 052
Nachrichtlich: Verlustfälle	27	— 324	— 12 000	— 102	— 102	—	55

5. Unbeschränkt Lohn- und Einkommensteuerpflichtige¹⁾ in Hessen 2022 nach regionaler Gliederung und Größenklassen des Gesamtbetrags der Einkünfte

Verwaltungsbezirk — Größenklasse nach dem Gesamtbetrag der Einkünfte von ... bis unter ... Euro	Steuer- pflichtige	Gesamtbetrag der Einkünfte		Einkommen	Zu ver- steuerndes Einkommen	Festgesetzte Einkommen- steuer	Nachrichtlich: Bruttolohn
		1 000 Euro	Euro je Steuer- pflichtigen				
				1 000 Euro			
434013 Weilrod							
0 – 5 000	333	483	1 451	243	241	15	796
5 000 – 10 000	172	1 298	7 544	960	952	35	1 241
10 000 – 15 000	179	2 259	12 618	1 617	1 617	35	1 708
15 000 – 20 000	191	3 372	17 654	2 609	2 608	115	2 032
20 000 – 25 000	207	4 683	22 622	3 560	3 555	262	3 077
25 000 – 30 000	230	6 321	27 484	4 884	4 884	477	4 477
30 000 – 35 000	225	7 275	32 334	5 676	5 675	635	5 753
35 000 – 50 000	554	23 121	41 735	18 338	18 232	2 814	20 466
50 000 – 125 000	985	75 463	76 612	61 952	60 251	12 646	69 862
125 000 – 250 000	201	32 757	162 971	28 805	27 460	8 042	26 586
250 000 – 500 000
500 000 – 1 000 000
1 000 000 und mehr
Insgesamt	3 311	169 689	51 250	140 527	137 174	29 335	142 197
Nachrichtlich: Verlustfälle	12	– 103	– 8 563	– 46	– 46	—	—
435000 Main-Kinzig-Kreis							
0 – 5 000	28 182	39 969	1 418	25 877	25 603	1 438	69 931
5 000 – 10 000	10 344	77 883	7 529	57 270	57 010	2 039	80 179
10 000 – 15 000	13 507	170 231	12 603	129 503	129 236	3 746	142 541
15 000 – 20 000	15 085	264 001	17 501	200 081	199 709	10 244	174 288
20 000 – 25 000	15 407	346 825	22 511	266 775	266 169	20 243	255 834
25 000 – 30 000	15 577	428 895	27 534	333 982	332 868	30 752	342 187
30 000 – 35 000	15 497	503 340	32 480	395 176	394 079	43 890	424 925
35 000 – 50 000	38 212	1 600 667	41 889	1 276 563	1 270 439	187 032	1 457 669
50 000 – 125 000	57 913	4 346 748	75 057	3 586 045	3 479 530	734 109	3 992 291
125 000 – 250 000	9 897	1 605 665	162 238	1 404 623	1 328 471	400 573	1 271 674
250 000 – 500 000	1 701	563 891	331 506	519 641	505 549	179 538	295 189
500 000 – 1 000 000	344	230 032	668 698	217 189	214 242	77 786	75 765
1 000 000 und mehr	118	512 860	4 346 272	504 719	503 571	165 399	42 628
Insgesamt	221 784	10 691 008	48 205	8 917 444	8 706 476	1 856 790	8 625 102
Nachrichtlich: Verlustfälle	974	– 12 271	– 12 599	– 3 864	– 3 909	357	3 224
435001 Bad Orb, Stadt							
0 – 5 000	726	951	1 309	569	563	48	1 697
5 000 – 10 000	277	2 057	7 426	1 518	1 514	56	2 124
10 000 – 15 000	383	4 764	12 438	3 568	3 562	65	3 577
15 000 – 20 000	476	8 349	17 540	6 277	6 266	430	4 912
20 000 – 25 000	459	10 313	22 469	7 926	7 913	565	7 488
25 000 – 30 000	424	11 676	27 539	9 029	9 002	826	9 062
30 000 – 35 000	419	13 620	32 507	10 714	10 688	1 202	11 621
35 000 – 50 000	908	37 725	41 547	29 920	29 868	4 244	32 840
50 000 – 125 000	1 137	83 499	73 438	68 726	67 186	13 550	73 095
125 000 – 250 000	130	21 280	163 690	18 701	17 820	5 180	13 965
250 000 – 500 000	31	10 382	334 917	9 629	9 441	3 117	4 049
500 000 – 1 000 000
1 000 000 und mehr
Insgesamt	5 384	352 120	65 401	313 536	310 682	69 874	167 449
Nachrichtlich: Verlustfälle	23	– 145	– 6 291	– 76	– 76	—	68

5. Unbeschränkt Lohn- und Einkommensteuerpflichtige¹⁾ in Hessen 2022 nach regionaler Gliederung und Größenklassen des Gesamtbetrags der Einkünfte

Verwaltungsbezirk — Größenklasse nach dem Gesamtbetrag der Einkünfte von ... bis unter ... Euro	Steuer- pflichtige	Gesamtbetrag der Einkünfte		Einkommen	Zu ver- steuerndes Einkommen	Festgesetzte Einkommen- steuer	Nachrichtlich: Bruttolohn
		1 000 Euro	Euro je Steuer- pflichtigen				

435002 Bad Soden-Salmünster, Stadt

0 – 5 000	925	1 296	1 401	908	901	29	2 209
5 000 – 10 000	335	2 578	7 694	1 890	1 885	63	2 486
10 000 – 15 000	459	5 773	12 578	4 409	4 393	116	4 840
15 000 – 20 000	509	8 902	17 489	6 760	6 752	329	5 845
20 000 – 25 000	543	12 133	22 344	9 401	9 389	709	9 511
25 000 – 30 000	528	14 492	27 446	11 311	11 249	1 052	12 335
30 000 – 35 000	560	18 210	32 518	14 210	14 182	1 526	16 218
35 000 – 50 000	1 246	52 067	41 788	41 333	41 172	5 779	48 513
50 000 – 125 000	1 606	118 423	73 738	97 228	94 737	19 133	109 712
125 000 – 250 000	225	36 580	162 580	32 131	30 285	8 955	27 366
250 000 – 500 000	46	14 864	323 132	13 373	13 100	4 049	5 549
500 000 – 1 000 000
1 000 000 und mehr
Insgesamt	6 997	296 421	42 364	243 410	238 329	45 153	245 470
Nachrichtlich: Verlustfälle	34	– 212	– 6 241	– 134	– 135	—	32

435003 Biebergemünd

0 – 5 000	427	646	1 512	444	440	51	1 112
5 000 – 10 000	177	1 355	7 655	955	937	30	1 332
10 000 – 15 000	238	3 019	12 683	2 316	2 315	47	2 460
15 000 – 20 000	278	4 841	17 414	3 609	3 608	168	2 910
20 000 – 25 000	279	6 258	22 431	4 481	4 466	364	4 688
25 000 – 30 000	307	8 459	27 553	6 539	6 532	608	6 549
30 000 – 35 000	304	9 921	32 636	7 790	7 783	865	8 518
35 000 – 50 000	776	32 607	42 019	25 937	25 755	3 727	29 471
50 000 – 125 000	1 264	94 596	74 838	77 808	75 530	15 432	88 787
125 000 – 250 000	176	28 334	160 987	24 740	23 493	6 920	21 981
250 000 – 500 000	38	12 855	338 289	11 727	11 487	3 873	6 355
500 000 – 1 000 000	8	4 903	612 831	4 668	4 602	1 588	486
1 000 000 und mehr	7	154 348	22 049 695	152 109	152 062	43 550	328
Insgesamt	4 279	362 140	84 632	323 124	319 011	77 223	174 979
Nachrichtlich: Verlustfälle	22	– 402	– 18 283	– 74	– 75	—	92

435004 Birstein

0 – 5 000	347	532	1 534	327	325	12	867
5 000 – 10 000	128	983	7 680	646	643	26	863
10 000 – 15 000	211	2 658	12 598	1 959	1 957	38	2 044
15 000 – 20 000	191	3 353	17 553	2 501	2 500	128	2 012
20 000 – 25 000	236	5 307	22 486	4 032	4 030	252	3 521
25 000 – 30 000	247	6 789	27 486	5 296	5 290	440	5 212
30 000 – 35 000	227	7 390	32 555	5 779	5 772	596	6 351
35 000 – 50 000	544	22 779	41 873	17 952	17 879	2 627	22 076
50 000 – 125 000	777	57 540	74 055	47 092	45 755	9 044	53 085
125 000 – 250 000	78	12 440	159 488	10 658	10 046	2 761	7 836
250 000 – 500 000	22	7 727	351 240	7 084	6 916	2 481	2 296
500 000 – 1 000 000
1 000 000 und mehr
Insgesamt	3 015	134 900	44 743	110 180	107 943	20 541	107 071
Nachrichtlich: Verlustfälle	15	– 116	– 7 732	– 77	– 77	—	4

5. Unbeschränkt Lohn- und Einkommensteuerpflichtige¹⁾ in Hessen 2022 nach regionaler Gliederung und Größenklassen des Gesamtbetrags der Einkünfte

Verwaltungsbezirk — Größenklasse nach dem Gesamtbetrag der Einkünfte von ... bis unter ... Euro	Steuer- pflichtige	Gesamtbetrag der Einkünfte		Einkommen	Zu ver- steuerndes Einkommen	Festgesetzte Einkommen- steuer	Nachrichtlich: Bruttolohn
		1 000 Euro	Euro je Steuer- pflichtigen				
1 000 Euro							
435005 Brachtal							
0 – 5 000	337	397	1 178	258	256	26	744
5 000 – 10 000	107	783	7 315	590	589	15	839
10 000 – 15 000	193	2 435	12 616	1 869	1 868	40	2 019
15 000 – 20 000	170	2 964	17 437	2 259	2 258	112	1 873
20 000 – 25 000	195	4 392	22 521	3 445	3 437	253	3 484
25 000 – 30 000	209	5 746	27 495	4 519	4 517	371	4 627
30 000 – 35 000	224	7 287	32 532	5 721	5 714	619	6 107
35 000 – 50 000	453	18 926	41 779	15 038	14 967	2 059	17 365
50 000 – 125 000	644	47 662	74 010	39 095	38 057	7 515	44 720
125 000 – 250 000	80	12 497	156 215	11 033	10 425	3 250	10 208
250 000 – 500 000
500 000 – 1 000 000
1 000 000 und mehr
Insgesamt	2 626	108 003	41 129	88 347	86 506	15 719	94 341
Nachrichtlich: Verlustfälle	15	– 81	– 5 409	– 73	– 73	—	35
435006 Bruchköbel, Stadt							
0 – 5 000	1 301	1 859	1 429	1 208	1 201	43	3 339
5 000 – 10 000	452	3 411	7 545	2 512	2 506	75	3 555
10 000 – 15 000	606	7 614	12 564	5 818	5 804	143	6 196
15 000 – 20 000	736	12 874	17 492	9 780	9 748	511	8 239
20 000 – 25 000	759	17 121	22 558	13 217	13 201	997	11 029
25 000 – 30 000	728	20 092	27 599	15 591	15 499	1 439	14 960
30 000 – 35 000	744	24 136	32 441	18 945	18 877	2 114	18 808
35 000 – 50 000	1 847	77 206	41 801	61 833	61 543	9 027	67 106
50 000 – 125 000	3 143	240 144	76 406	198 620	192 018	41 202	216 609
125 000 – 250 000	607	99 917	164 608	87 778	82 932	24 985	80 942
250 000 – 500 000	113	36 992	327 359	33 697	32 653	11 251	19 742
500 000 – 1 000 000	21	14 025	667 859	13 338	13 197	4 682	4 812
1 000 000 und mehr	10	22 366	2 236 624	21 967	21 881	9 571	4 746
Insgesamt	11 067	577 757	52 205	484 304	471 059	106 041	460 082
Nachrichtlich: Verlustfälle	57	– 1 477	– 25 914	– 258	– 260	44	253
435007 Erlensee, Stadt							
0 – 5 000	1 142	1 577	1 381	1 004	997	46	2 790
5 000 – 10 000	420	3 163	7 531	2 270	2 262	87	3 257
10 000 – 15 000	486	6 073	12 496	4 664	4 657	137	5 171
15 000 – 20 000	594	10 372	17 461	7 971	7 965	397	7 452
20 000 – 25 000	545	12 300	22 569	9 390	9 382	700	9 255
25 000 – 30 000	595	16 375	27 521	12 838	12 800	1 187	13 734
30 000 – 35 000	506	16 437	32 485	12 922	12 885	1 434	14 028
35 000 – 50 000	1 310	54 953	41 949	43 897	43 705	6 254	50 536
50 000 – 125 000	2 028	152 425	75 160	125 517	121 337	25 231	141 152
125 000 – 250 000	348	55 818	160 398	48 965	46 170	14 110	46 063
250 000 – 500 000	53	17 682	333 618	16 558	16 069	5 187	9 540
500 000 – 1 000 000
1 000 000 und mehr
Insgesamt	8 039	359 737	44 749	298 298	290 403	62 414	308 345
Nachrichtlich: Verlustfälle	38	– 343	– 9 035	– 152	– 154	—	89

5. Unbeschränkt Lohn- und Einkommensteuerpflichtige¹⁾ in Hessen 2022 nach regionaler Gliederung und Größenklassen des Gesamtbetrags der Einkünfte

Verwaltungsbezirk — Größenklasse nach dem Gesamtbetrag der Einkünfte von ... bis unter ... Euro	Steuer- pflichtige	Gesamtbetrag der Einkünfte		Einkommen	Zu ver- steuerndes Einkommen	Festgesetzte Einkommen- steuer	Nachrichtlich: Bruttolohn
		1 000 Euro	Euro je Steuer- pflichtigen				
				1 000 Euro			
435008 Flörsbachtal							
0 – 5 000	120	156	1 302	73	73	2	261
5 000 – 10 000	52	402	7 735	301	300	8	394
10 000 – 15 000	83	1 049	12 641	764	764	19	880
15 000 – 20 000	93	1 640	17 636	1 239	1 239	51	948
20 000 – 25 000	82	1 859	22 676	1 450	1 443	98	1 444
25 000 – 30 000	96	2 640	27 503	2 075	2 075	174	2 079
30 000 – 35 000	78	2 556	32 775	2 022	2 021	230	2 208
35 000 – 50 000	217	9 124	42 045	7 251	7 202	1 087	8 609
50 000 – 125 000	314	23 082	73 511	18 979	18 562	3 757	21 788
125 000 – 250 000	40	6 370	159 241	5 560	5 291	1 571	5 234
250 000 – 500 000
500 000 – 1 000 000
1 000 000 und mehr
Insgesamt	1 186	52 574	44 329	43 136	42 324	8 591	45 791
Nachrichtlich: Verlustfälle
435009 Freigericht							
0 – 5 000	1 048	1 341	1 279	821	814	24	2 563
5 000 – 10 000	339	2 500	7 374	1 829	1 823	57	2 531
10 000 – 15 000	424	5 364	12 652	4 064	4 061	206	4 153
15 000 – 20 000	511	8 959	17 532	6 752	6 747	343	5 435
20 000 – 25 000	500	11 184	22 368	8 639	8 627	667	8 075
25 000 – 30 000	497	13 697	27 560	10 658	10 622	998	10 381
30 000 – 35 000	528	17 176	32 530	13 504	13 469	1 457	13 663
35 000 – 50 000	1 287	53 774	41 783	42 652	42 420	6 126	47 723
50 000 – 125 000	2 208	167 906	76 044	138 379	134 336	28 277	153 677
125 000 – 250 000	387	62 355	161 124	54 206	51 146	15 010	51 428
250 000 – 500 000	48	15 622	325 468	14 095	13 662	4 799	9 123
500 000 – 1 000 000
1 000 000 und mehr
Insgesamt	7 794	371 462	47 660	306 428	298 462	61 510	311 384
Nachrichtlich: Verlustfälle	30	– 270	– 9 008	– 132	– 134	—	143
435010 Gelnhausen, Barbarossastadt, Kreisstadt							
0 – 5 000	1 421	2 155	1 517	1 401	1 391	53	3 649
5 000 – 10 000	547	4 100	7 495	2 991	2 979	133	4 176
10 000 – 15 000	746	9 420	12 628	7 099	7 091	190	7 642
15 000 – 20 000	805	14 068	17 476	10 646	10 642	541	9 367
20 000 – 25 000	818	18 374	22 462	14 207	14 197	1 157	13 567
25 000 – 30 000	846	23 228	27 456	18 090	18 004	1 718	18 717
30 000 – 35 000	839	27 210	32 431	21 430	21 368	2 442	22 834
35 000 – 50 000	2 226	93 114	41 830	74 402	74 024	11 325	84 483
50 000 – 125 000	3 493	263 896	75 550	218 550	211 898	46 233	240 191
125 000 – 250 000	640	105 708	165 168	91 936	87 260	26 892	78 725
250 000 – 500 000	137	45 712	333 666	41 650	40 574	17 841	21 450
500 000 – 1 000 000	32	20 882	652 558	19 891	19 572	7 581	6 580
1 000 000 und mehr	10	26 952	2 695 245	26 410	26 292	9 163	3 185
Insgesamt	12 560	654 820	52 135	548 703	535 293	125 268	514 563
Nachrichtlich: Verlustfälle	62	– 1 039	– 16 756	– 260	– 263	19	256

5. Unbeschränkt Lohn- und Einkommensteuerpflichtige¹⁾ in Hessen 2022 nach regionaler Gliederung und Größenklassen des Gesamtbetrags der Einkünfte

Verwaltungsbezirk — Größenklasse nach dem Gesamtbetrag der Einkünfte von ... bis unter ... Euro	Steuer- pflichtige	Gesamtbetrag der Einkünfte		Einkommen	Zu ver- steuerndes Einkommen	Festgesetzte Einkommen- steuer	Nachrichtlich: Bruttolohn
		1 000 Euro	Euro je Steuer- pflichtigen				
				1 000 Euro			
435011 Großkrotzenburg							
0 – 5 000	439	596	1 357	398	395	14	1 118
5 000 – 10 000	158	1 196	7 572	892	889	30	1 301
10 000 – 15 000	213	2 713	12 739	2 045	2 043	64	2 288
15 000 – 20 000	254	4 411	17 366	3 317	3 316	167	2 717
20 000 – 25 000	244	5 490	22 500	4 252	4 250	311	3 574
25 000 – 30 000	276	7 584	27 478	5 873	5 848	521	5 963
30 000 – 35 000	278	9 052	32 560	7 051	7 003	775	7 302
35 000 – 50 000	676	28 075	41 531	22 399	22 294	3 208	24 577
50 000 – 125 000	1 151	87 571	76 082	72 274	69 757	15 213	82 447
125 000 – 250 000	194	31 339	161 542	27 420	25 840	7 679	26 048
250 000 – 500 000
500 000 – 1 000 000
1 000 000 und mehr
Insgesamt	3 916	189 046	48 275	155 991	151 367	31 353	164 625
Nachrichtlich: Verlustfälle	22	– 276	– 12 551	– 90	– 92	—	105
435012 Gründau							
0 – 5 000	835	1 181	1 415	775	762	138	2 088
5 000 – 10 000	319	2 391	7 495	1 781	1 776	56	2 463
10 000 – 15 000	484	6 115	12 634	4 641	4 638	193	5 211
15 000 – 20 000	511	8 950	17 514	6 823	6 820	316	5 422
20 000 – 25 000	564	12 699	22 516	9 734	9 717	692	9 360
25 000 – 30 000	561	15 439	27 521	12 115	12 074	1 153	12 293
30 000 – 35 000	573	18 569	32 407	14 662	14 627	1 630	15 880
35 000 – 50 000	1 363	57 149	41 929	45 790	45 476	6 828	51 809
50 000 – 125 000	2 175	162 653	74 783	134 600	130 781	27 249	149 245
125 000 – 250 000	332	53 756	161 917	47 206	44 510	13 690	43 028
250 000 – 500 000	29	9 587	330 603	8 870	8 638	2 778	4 785
500 000 – 1 000 000
1 000 000 und mehr
Insgesamt	7 762	361 652	46 593	299 327	291 991	59 131	304 644
Nachrichtlich: Verlustfälle	27	– 269	– 9 977	– 98	– 99	—	49
435013 Hammersbach							
0 – 5 000	305	458	1 503	314	312	8	781
5 000 – 10 000	137	1 045	7 627	806	806	27	1 076
10 000 – 15 000	160	2 020	12 624	1 539	1 521	51	1 648
15 000 – 20 000	148	2 617	17 679	1 931	1 930	111	1 671
20 000 – 25 000	160	3 614	22 585	2 798	2 793	211	2 341
25 000 – 30 000	154	4 256	27 639	3 296	3 295	286	3 121
30 000 – 35 000	169	5 482	32 436	4 302	4 302	501	4 735
35 000 – 50 000	429	17 906	41 739	14 327	14 182	2 127	15 232
50 000 – 125 000	762	58 498	76 769	48 284	46 866	9 848	53 578
125 000 – 250 000	127	20 610	162 282	17 985	17 120	5 119	16 408
250 000 – 500 000	21	7 283	346 806	6 871	6 738	2 414	3 293
500 000 – 1 000 000
1 000 000 und mehr
Insgesamt	2 579	128 091	49 667	106 574	103 937	22 224	105 618
Nachrichtlich: Verlustfälle	12	– 122	– 10 160	– 43	– 44	—	40

5. Unbeschränkt Lohn- und Einkommensteuerpflichtige¹⁾ in Hessen 2022 nach regionaler Gliederung und Größenklassen des Gesamtbetrags der Einkünfte

Verwaltungsbezirk — Größenklasse nach dem Gesamtbetrag der Einkünfte von ... bis unter ... Euro	Steuer- pflichtige	Gesamtbetrag der Einkünfte		Einkommen	Zu ver- steuerndes Einkommen	Festgesetzte Einkommen- steuer	Nachrichtlich: Bruttolohn
		1 000 Euro	Euro je Steuer- pflichtigen				
1 000 Euro							
435014 Hanau, Brüder-Grimm-Stadt							
0 – 5 000	7 573	10 931	1 443	7 259	7 173	323	19 091
5 000 – 10 000	2 703	20 202	7 474	15 090	15 022	580	21 243
10 000 – 15 000	3 302	41 554	12 585	31 869	31 775	1 020	36 736
15 000 – 20 000	3 585	62 884	17 541	48 173	48 013	2 528	45 714
20 000 – 25 000	3 587	80 846	22 538	62 760	62 532	4 946	64 605
25 000 – 30 000	3 563	98 097	27 532	76 857	76 562	7 196	82 816
30 000 – 35 000	3 382	109 908	32 498	86 544	86 255	9 674	97 167
35 000 – 50 000	8 514	357 038	41 935	285 362	284 152	42 224	333 203
50 000 – 125 000	11 966	885 553	74 006	732 525	712 527	151 859	812 354
125 000 – 250 000	2 025	327 741	161 847	287 458	272 606	82 887	259 712
250 000 – 500 000	382	127 867	334 729	118 771	115 405	40 856	67 826
500 000 – 1 000 000	76	53 090	698 552	50 433	49 771	18 705	16 477
1 000 000 und mehr	23	43 100	1 873 904	42 060	41 734	15 863	10 945
Insgesamt	50 681	2 218 810	43 780	1 845 161	1 803 527	378 660	1 867 888
Nachrichtlich: Verlustfälle	243	– 3 499	– 14 401	– 810	– 816	50	749
435015 Hasselroth							
0 – 5 000	486	696	1 432	459	455	19	1 214
5 000 – 10 000	177	1 322	7 468	976	974	41	1 335
10 000 – 15 000	206	2 598	12 610	1 989	1 987	50	1 983
15 000 – 20 000	282	4 939	17 513	3 800	3 798	187	2 601
20 000 – 25 000	258	5 830	22 598	4 504	4 493	370	4 388
25 000 – 30 000	255	7 020	27 530	5 520	5 508	505	5 454
30 000 – 35 000	287	9 320	32 474	7 385	7 335	774	7 014
35 000 – 50 000	649	27 112	41 776	21 487	21 340	3 110	23 705
50 000 – 125 000	1 098	82 423	75 066	67 865	66 098	13 465	76 854
125 000 – 250 000	170	26 539	156 111	23 073	21 630	6 369	21 446
250 000 – 500 000	26	8 601	330 800	7 931	7 793	2 523	3 984
500 000 – 1 000 000
1 000 000 und mehr
Insgesamt	3 902	190 412	48 798	158 759	155 138	32 820	152 025
Nachrichtlich: Verlustfälle	20	– 302	– 15 087	– 108	– 108	—	205
435016 Jossgrund							
0 – 5 000	184	236	1 284	146	145	6	411
5 000 – 10 000	78	580	7 437	391	390	7	604
10 000 – 15 000	121	1 548	12 794	1 137	1 136	22	1 177
15 000 – 20 000	98	1 697	17 312	1 286	1 285	54	1 094
20 000 – 25 000	128	2 866	22 392	2 220	2 208	138	2 025
25 000 – 30 000	118	3 227	27 348	2 495	2 486	190	2 260
30 000 – 35 000	130	4 226	32 506	3 321	3 310	350	3 541
35 000 – 50 000	308	12 960	42 077	10 295	10 275	1 485	12 073
50 000 – 125 000	480	36 380	75 792	29 668	28 887	5 700	33 278
125 000 – 250 000	67	10 861	162 099	9 402	8 864	2 397	5 823
250 000 – 500 000
500 000 – 1 000 000
1 000 000 und mehr
Insgesamt	1 726	80 524	46 654	65 779	64 322	12 164	63 864
Nachrichtlich: Verlustfälle	7	– 101	– 14 415	– 17	– 17	—	3

5. Unbeschränkt Lohn- und Einkommensteuerpflichtige¹⁾ in Hessen 2022 nach regionaler Gliederung und Größenklassen des Gesamtbetrags der Einkünfte

Verwaltungsbezirk — Größenklasse nach dem Gesamtbetrag der Einkünfte von ... bis unter ... Euro	Steuer- pflichtige	Gesamtbetrag der Einkünfte		Einkommen	Zu ver- steuerndes Einkommen	Festgesetzte Einkommen- steuer	Nachrichtlich: Bruttolohn
		1 000 Euro	Euro je Steuer- pflichtigen				

435017 Langenselbold, Stadt

0 – 5 000	930	1 401	1 506	936	923	28	2 437
5 000 – 10 000	314	2 421	7 710	1 739	1 732	37	2 468
10 000 – 15 000	541	6 799	12 568	5 242	5 234	133	5 838
15 000 – 20 000	564	9 801	17 378	7 498	7 487	375	7 185
20 000 – 25 000	548	12 234	22 325	9 518	9 514	732	8 981
25 000 – 30 000	520	14 387	27 668	11 300	11 254	1 121	11 667
30 000 – 35 000	519	16 846	32 459	13 262	13 213	1 578	14 426
35 000 – 50 000	1 319	55 356	41 968	44 251	43 952	6 648	50 538
50 000 – 125 000	2 222	168 562	75 861	139 149	134 771	29 225	157 194
125 000 – 250 000	452	73 575	162 777	65 027	61 847	18 686	58 533
250 000 – 500 000	61	20 611	337 884	19 137	18 572	6 536	9 850
500 000 – 1 000 000
1 000 000 und mehr
Insgesamt	8 010	401 664	50 145	335 969	327 272	71 523	334 882
Nachrichtlich: Verlustfälle	30	– 167	– 5 550	– 175	– 177	—	157

435018 Linsengericht

0 – 5 000	633	810	1 280	525	520	18	1 508
5 000 – 10 000	199	1 497	7 522	1 085	1 083	29	1 540
10 000 – 15 000	269	3 417	12 704	2 617	2 615	60	2 891
15 000 – 20 000	338	5 961	17 637	4 537	4 535	270	3 831
20 000 – 25 000	291	6 613	22 723	5 115	5 113	383	4 518
25 000 – 30 000	306	8 432	27 557	6 495	6 484	596	6 607
30 000 – 35 000	378	12 280	32 487	9 593	9 556	1 035	10 181
35 000 – 50 000	882	37 035	41 989	29 405	29 293	4 231	32 913
50 000 – 125 000	1 522	115 682	76 006	95 548	92 391	19 845	108 317
125 000 – 250 000	277	45 202	163 183	39 476	37 405	11 356	36 081
250 000 – 500 000	50	15 847	316 935	14 521	14 142	4 598	7 956
500 000 – 1 000 000
1 000 000 und mehr
Insgesamt	5 157	272 079	52 759	227 451	221 582	50 015	219 381
Nachrichtlich: Verlustfälle	22	– 104	– 4 738	– 85	– 86	—	15

435019 Maintal, Stadt

0 – 5 000	2 804	3 879	1 383	2 558	2 516	124	6 838
5 000 – 10 000	1 025	7 683	7 496	5 696	5 638	247	7 905
10 000 – 15 000	1 214	15 287	12 592	11 567	11 536	344	13 037
15 000 – 20 000	1 422	24 928	17 530	18 900	18 842	950	16 415
20 000 – 25 000	1 619	36 457	22 518	27 862	27 719	2 081	26 050
25 000 – 30 000	1 592	43 758	27 486	34 098	33 917	3 007	34 563
30 000 – 35 000	1 467	47 607	32 452	37 480	37 355	4 209	38 708
35 000 – 50 000	3 675	154 454	42 028	123 451	122 885	18 114	140 125
50 000 – 125 000	5 194	388 782	74 852	321 523	311 850	66 802	353 056
125 000 – 250 000	909	148 222	163 061	129 347	122 390	36 878	117 132
250 000 – 500 000	150	50 107	334 047	46 343	45 092	16 117	30 429
500 000 – 1 000 000
1 000 000 und mehr
Insgesamt	21 099	944 721	44 776	781 422	762 106	157 348	790 762
Nachrichtlich: Verlustfälle	81	– 1 062	– 13 107	– 296	– 300	184	406

5. Unbeschränkt Lohn- und Einkommensteuerpflichtige¹⁾ in Hessen 2022 nach regionaler Gliederung und Größenklassen des Gesamtbetrags der Einkünfte

Verwaltungsbezirk — Größenklasse nach dem Gesamtbetrag der Einkünfte von ... bis unter ... Euro	Steuer- pflichtige	Gesamtbetrag der Einkünfte		Einkommen	Zu ver- steuerndes Einkommen	Festgesetzte Einkommen- steuer	Nachrichtlich: Bruttolohn
		1 000 Euro	Euro je Steuer- pflichtigen				
1 000 Euro							
435020 Neuberg							
0 – 5 000	310	439	1 416	226	224	8	782
5 000 – 10 000	124	941	7 586	666	663	22	1 012
10 000 – 15 000	162	2 031	12 537	1 534	1 528	36	1 660
15 000 – 20 000	189	3 315	17 542	2 472	2 472	137	2 144
20 000 – 25 000	196	4 414	22 518	3 352	3 345	276	2 736
25 000 – 30 000	181	5 013	27 695	3 759	3 744	415	3 611
30 000 – 35 000	177	5 735	32 403	4 466	4 464	461	4 548
35 000 – 50 000	504	21 245	42 154	17 071	16 984	2 641	19 028
50 000 – 125 000	858	64 522	75 201	53 237	51 674	10 920	59 341
125 000 – 250 000	149	23 776	159 574	20 888	19 787	6 083	20 295
250 000 – 500 000	24	8 582	357 564	7 885	7 719	2 617	4 603
500 000 – 1 000 000
1 000 000 und mehr
Insgesamt	2 880	144 775	50 269	120 193	117 205	25 103	120 898
Nachrichtlich: Verlustfälle	13	– 229	– 17 638	– 70	– 70	—	40
435021 Nidderau, Stadt							
0 – 5 000	1 148	1 734	1 511	1 140	1 128	187	2 881
5 000 – 10 000	425	3 239	7 620	2 378	2 358	72	3 245
10 000 – 15 000	544	6 877	12 642	5 180	5 172	137	5 467
15 000 – 20 000	628	10 943	17 426	8 178	8 152	414	7 062
20 000 – 25 000	630	14 207	22 551	10 734	10 721	835	9 578
25 000 – 30 000	695	19 134	27 531	14 718	14 684	1 381	14 546
30 000 – 35 000	729	23 608	32 384	18 322	18 285	2 055	19 229
35 000 – 50 000	1 802	75 670	41 992	60 319	59 953	9 039	67 022
50 000 – 125 000	3 251	252 377	77 631	209 062	201 295	43 754	232 956
125 000 – 250 000	721	116 753	161 932	101 918	95 948	29 427	98 368
250 000 – 500 000	107	34 743	324 702	32 160	31 267	11 003	20 204
500 000 – 1 000 000	20	13 016	650 801	11 529	11 308	4 486	7 784
1 000 000 und mehr	6	10 500	1 750 048	10 359	10 325	4 006	2 006
Insgesamt	10 706	582 802	54 437	485 996	470 596	106 794	490 347
Nachrichtlich: Verlustfälle	36	– 377	– 10 470	– 133	– 134	—	20
435022 Niederdorfelden							
0 – 5 000	215	270	1 254	129	127	9	489
5 000 – 10 000	95	736	7 743	562	560	16	748
10 000 – 15 000	111	1 401	12 621	1 065	1 065	31	1 226
15 000 – 20 000	124	2 163	17 447	1 641	1 632	77	1 309
20 000 – 25 000	122	2 724	22 327	2 101	2 099	148	2 040
25 000 – 30 000	130	3 594	27 644	2 792	2 784	274	2 787
30 000 – 35 000	121	3 933	32 501	3 110	3 109	343	3 201
35 000 – 50 000	331	13 894	41 976	11 146	11 092	1 664	12 347
50 000 – 125 000	560	44 390	79 267	36 630	34 957	7 791	41 489
125 000 – 250 000	158	25 909	163 983	22 693	21 055	6 582	23 333
250 000 – 500 000
500 000 – 1 000 000
1 000 000 und mehr
Insgesamt	1 990	107 817	54 179	90 024	86 430	19 891	94 613
Nachrichtlich: Verlustfälle

5. Unbeschränkt Lohn- und Einkommensteuerpflichtige¹⁾ in Hessen 2022 nach regionaler Gliederung und Größenklassen des Gesamtbetrags der Einkünfte

Verwaltungsbezirk — Größenklasse nach dem Gesamtbetrag der Einkünfte von ... bis unter ... Euro	Steuer- pflichtige	Gesamtbetrag der Einkünfte		Einkommen	Zu ver- steuerndes Einkommen	Festgesetzte Einkommen- steuer	Nachrichtlich: Bruttolohn	
		1 000 Euro	Euro je Steuer- pflichtigen					
							1 000 Euro	
435023 Rodenbach								
0 – 5 000	792	1 059	1 337	671	659	19	2 091	
5 000 – 10 000	293	2 185	7 457	1 611	1 608	51	2 235	
10 000 – 15 000	302	3 839	12 712	2 906	2 893	83	2 962	
15 000 – 20 000	404	7 038	17 420	5 359	5 355	264	4 088	
20 000 – 25 000	410	9 184	22 401	6 968	6 965	514	5 980	
25 000 – 30 000	397	10 955	27 593	8 483	8 460	736	7 809	
30 000 – 35 000	402	13 041	32 440	10 114	10 094	1 084	10 091	
35 000 – 50 000	992	41 672	42 008	33 128	32 954	4 872	36 831	
50 000 – 125 000	1 556	118 169	75 944	97 241	94 506	20 014	109 018	
125 000 – 250 000	302	47 856	158 462	41 737	39 566	11 838	40 854	
250 000 – 500 000	49	16 520	337 137	15 423	15 025	5 290	9 962	
500 000 – 1 000 000	
1 000 000 und mehr	
Insgesamt	5 913	286 959	48 530	238 590	232 868	50 164	239 808	
Nachrichtlich: Verlustfälle	24	– 213	– 8 856	– 114	– 116	—	115	
435024 Ronneburg								
0 – 5 000	201	321	1 595	206	204	9	566	
5 000 – 10 000	65	483	7 437	371	370	12	518	
10 000 – 15 000	98	1 246	12 717	938	936	29	1 090	
15 000 – 20 000	119	2 069	17 384	1 538	1 537	89	1 243	
20 000 – 25 000	128	2 868	22 410	2 194	2 188	152	2 047	
25 000 – 30 000	106	2 939	27 730	2 249	2 242	194	2 121	
30 000 – 35 000	147	4 770	32 448	3 801	3 791	426	3 921	
35 000 – 50 000	321	13 362	41 627	10 653	10 601	1 566	12 017	
50 000 – 125 000	508	39 038	76 847	32 277	31 134	6 644	35 511	
125 000 – 250 000	121	19 432	160 593	16 916	16 059	4 780	15 888	
250 000 – 500 000	
500 000 – 1 000 000	
1 000 000 und mehr	
Insgesamt	1 833	94 364	51 481	78 509	76 342	16 290	77 647	
Nachrichtlich: Verlustfälle	8	– 57	– 7 161	– 53	– 53	60	—	
435025 Schlüchtern, Stadt								
0 – 5 000	919	1 387	1 509	892	886	106	2 238	
5 000 – 10 000	357	2 701	7 567	1 980	1 975	61	2 716	
10 000 – 15 000	560	7 035	12 563	5 418	5 413	110	6 036	
15 000 – 20 000	590	10 317	17 487	7 512	7 509	377	6 762	
20 000 – 25 000	570	12 914	22 657	9 888	9 880	774	10 320	
25 000 – 30 000	605	16 680	27 570	12 942	12 928	1 191	13 616	
30 000 – 35 000	642	20 860	32 493	16 265	16 230	1 801	18 042	
35 000 – 50 000	1 536	64 241	41 823	51 328	51 077	7 409	60 218	
50 000 – 125 000	2 027	147 792	72 912	120 993	117 734	23 543	135 181	
125 000 – 250 000	270	44 426	164 542	38 926	36 843	11 107	30 567	
250 000 – 500 000	39	12 889	330 492	11 821	11 501	4 126	6 952	
500 000 – 1 000 000	13	8 334	641 073	7 621	7 536	2 618	1 479	
1 000 000 und mehr	10	23 037	2 303 676	22 282	22 149	7 980	454	
Insgesamt	8 138	372 614	45 787	307 869	301 660	61 202	294 580	
Nachrichtlich: Verlustfälle	37	– 245	– 6 634	– 108	– 119	—	33	

5. Unbeschränkt Lohn- und Einkommensteuerpflichtige¹⁾ in Hessen 2022 nach regionaler Gliederung und Größenklassen des Gesamtbetrags der Einkünfte

Verwaltungsbezirk — Größenklasse nach dem Gesamtbetrag der Einkünfte von ... bis unter ... Euro	Steuer- pflichtige	Gesamtbetrag der Einkünfte		Einkommen	Zu ver- steuerndes Einkommen	Festgesetzte Einkommen- steuer	Nachrichtlich: Bruttolohn
		1 000 Euro	Euro je Steuer- pflichtigen				
				1 000 Euro			
435026 Schöneck							
0 – 5 000	718	1 027	1 430	619	615	27	1 700
5 000 – 10 000	282	2 133	7 562	1 486	1 483	44	2 196
10 000 – 15 000	299	3 809	12 739	2 855	2 850	73	2 979
15 000 – 20 000	398	6 947	17 454	5 303	5 300	262	4 167
20 000 – 25 000	381	8 605	22 587	6 568	6 555	501	5 610
25 000 – 30 000	411	11 337	27 585	8 715	8 713	799	8 125
30 000 – 35 000	415	13 496	32 522	10 601	10 580	1 169	10 717
35 000 – 50 000	1 037	43 329	41 783	34 518	34 311	5 162	37 061
50 000 – 125 000	1 867	144 427	77 358	119 061	114 900	25 378	131 025
125 000 – 250 000	456	74 487	163 348	64 957	60 904	18 337	62 838
250 000 – 500 000	85	27 925	328 534	25 689	24 899	9 402	19 506
500 000 – 1 000 000
1 000 000 und mehr
Insgesamt	6 361	349 341	54 919	291 728	282 358	65 676	291 308
Nachrichtlich: Verlustfälle	20	– 187	– 9 337	– 87	– 88	—	51
435027 Sinnatal							
0 – 5 000	470	626	1 332	348	344	16	1 028
5 000 – 10 000	198	1 515	7 650	1 109	1 106	46	1 581
10 000 – 15 000	301	3 816	12 679	2 929	2 928	71	3 164
15 000 – 20 000	293	5 118	17 466	3 774	3 765	163	2 999
20 000 – 25 000	313	7 079	22 615	5 472	5 471	382	5 053
25 000 – 30 000	306	8 404	27 464	6 507	6 493	558	6 542
30 000 – 35 000	331	10 777	32 560	8 414	8 407	894	9 438
35 000 – 50 000	925	38 723	41 863	30 582	30 473	4 420	37 185
50 000 – 125 000	1 142	83 942	73 504	68 499	66 778	12 800	78 405
125 000 – 250 000	109	17 677	162 178	15 563	14 938	4 216	10 873
250 000 – 500 000
500 000 – 1 000 000
1 000 000 und mehr
Insgesamt	4 410	186 199	42 222	151 099	148 392	25 742	158 464
Nachrichtlich: Verlustfälle	19	– 372	– 19 602	– 98	– 98	—	40
435028 Steinau an der Straße, Brüder-Grimm-Stadt							
0 – 5 000	612	909	1 485	567	562	15	1 521
5 000 – 10 000	248	1 891	7 624	1 429	1 426	55	1 962
10 000 – 15 000	360	4 512	12 534	3 352	3 350	150	3 581
15 000 – 20 000	369	6 484	17 571	4 911	4 908	249	4 165
20 000 – 25 000	373	8 409	22 544	6 379	6 367	452	6 148
25 000 – 30 000	421	11 597	27 546	8 986	8 975	910	9 515
30 000 – 35 000	401	12 994	32 405	10 251	10 234	1 193	11 711
35 000 – 50 000	946	39 574	41 833	31 214	31 120	4 481	37 068
50 000 – 125 000	1 342	98 440	73 353	80 349	78 375	15 500	91 186
125 000 – 250 000	164	26 521	161 713	23 081	21 892	6 345	18 503
250 000 – 500 000	35	12 222	349 194	11 152	10 854	3 711	4 046
500 000 – 1 000 000
1 000 000 und mehr
Insgesamt	5 279	231 127	43 782	188 961	185 284	35 527	190 614
Nachrichtlich: Verlustfälle	26	– 341	– 13 112	– 140	– 141	—	77

5. Unbeschränkt Lohn- und Einkommensteuerpflichtige¹⁾ in Hessen 2022 nach regionaler Gliederung und Größenklassen des Gesamtbetrags der Einkünfte

Verwaltungsbezirk — Größenklasse nach dem Gesamtbetrag der Einkünfte von ... bis unter ... Euro	Steuer- pflichtige	Gesamtbetrag der Einkünfte		Einkommen	Zu ver- steuerndes Einkommen	Festgesetzte Einkommen- steuer	Nachrichtlich: Bruttolohn
		1 000 Euro	Euro je Steuer- pflichtigen				

435029 Wächtersbach, Stadt

0 – 5 000	814	1 101	1 352	696	692	29	1 921
5 000 – 10 000	313	2 393	7 646	1 719	1 714	60	2 472
10 000 – 15 000	431	5 443	12 629	4 149	4 145	90	4 587
15 000 – 20 000	406	7 097	17 481	5 334	5 329	245	4 704
20 000 – 25 000	469	10 530	22 452	8 169	8 154	583	8 417
25 000 – 30 000	503	13 846	27 526	10 836	10 827	908	11 116
30 000 – 35 000	520	16 891	32 482	13 193	13 172	1 457	14 719
35 000 – 50 000	1 189	49 596	41 712	39 627	39 489	5 548	45 996
50 000 – 125 000	1 618	118 373	73 160	97 264	94 833	19 186	109 039
125 000 – 250 000	183	29 683	162 203	25 842	24 402	7 163	22 195
250 000 – 500 000	38	13 177	346 759	12 200	11 901	3 954	4 796
500 000 – 1 000 000
1 000 000 und mehr
Insgesamt	6 495	278 073	42 813	228 576	224 089	42 830	233 660
Nachrichtlich: Verlustfälle	21	– 196	– 9 349	– 77	– 78	—	94

436000 Main-Taunus-Kreis

0 – 5 000	14 676	19 581	1 334	11 575	11 402	1 300	34 800
5 000 – 10 000	5 069	37 799	7 457	27 604	27 478	1 495	37 735
10 000 – 15 000	6 319	79 940	12 651	60 185	59 948	2 111	64 986
15 000 – 20 000	7 621	133 516	17 519	100 133	99 856	5 821	78 995
20 000 – 25 000	7 391	166 549	22 534	126 324	125 882	10 397	108 662
25 000 – 30 000	7 662	210 961	27 533	162 994	162 350	16 014	153 673
30 000 – 35 000	7 534	244 742	32 485	191 245	190 607	22 501	190 760
35 000 – 50 000	19 822	833 431	42 046	662 436	658 700	101 010	711 897
50 000 – 125 000	38 630	3 012 895	77 994	2 497 390	2 416 342	561 660	2 712 960
125 000 – 250 000	11 458	1 913 060	166 963	1 670 232	1 571 709	502 065	1 656 547
250 000 – 500 000	2 411	796 491	330 357	731 742	707 615	268 922	594 466
500 000 – 1 000 000	592	391 775	661 782	368 015	361 634	144 840	265 627
1 000 000 und mehr	175	429 609	2 454 908	413 789	411 740	167 768	216 195
Insgesamt	129 360	8 270 351	63 933	7 023 663	6 805 263	1 805 902	6 827 304
Nachrichtlich: Verlustfälle	571	– 20 881	– 36 569	– 2 842	– 2 861	571	3 987

436001 Bad Soden am Taunus, Stadt

0 – 5 000	1 218	1 735	1 425	954	932	56	2 792
5 000 – 10 000	463	3 489	7 537	2 436	2 416	362	3 260
10 000 – 15 000	579	7 333	12 666	5 427	5 419	226	5 456
15 000 – 20 000	686	12 021	17 524	8 703	8 696	807	6 470
20 000 – 25 000	681	15 350	22 540	11 406	11 377	975	8 926
25 000 – 30 000	709	19 514	27 524	15 004	14 955	1 714	13 100
30 000 – 35 000	662	21 404	32 332	16 104	16 058	1 967	15 569
35 000 – 50 000	1 741	73 113	41 995	57 296	57 001	9 041	59 818
50 000 – 125 000	3 833	305 484	79 698	253 816	246 419	60 948	265 593
125 000 – 250 000	1 438	244 494	170 024	214 547	203 415	66 872	210 175
250 000 – 500 000	513	172 379	336 022	158 484	153 454	62 657	133 067
500 000 – 1 000 000	144	96 795	672 186	90 343	88 563	34 855	71 672
1 000 000 und mehr	57	112 590	1 975 255	108 648	107 904	47 517	78 858
Insgesamt	12 724	1 085 702	85 327	943 167	916 608	287 997	874 757
Nachrichtlich: Verlustfälle	75	– 2 945	– 39 271	– 434	– 437	1	423

5. Unbeschränkt Lohn- und Einkommensteuerpflichtige¹⁾ in Hessen 2022 nach regionaler Gliederung und Größenklassen des Gesamtbetrags der Einkünfte

Verwaltungsbezirk — Größenklasse nach dem Gesamtbetrag der Einkünfte von ... bis unter ... Euro	Steuer- pflichtige	Gesamtbetrag der Einkünfte		Einkommen	Zu ver- steuerndes Einkommen	Festgesetzte Einkommen- steuer	Nachrichtlich: Bruttolohn
		1 000 Euro	Euro je Steuer- pflichtigen				

436002 Eppstein, Stadt

0 – 5 000	750	972	1 296	585	571	36	1 745
5 000 – 10 000	232	1 700	7 328	1 273	1 267	39	1 665
10 000 – 15 000	338	4 306	12 740	3 173	3 166	127	3 200
15 000 – 20 000	374	6 555	17 526	4 790	4 786	279	3 824
20 000 – 25 000	392	8 820	22 501	6 702	6 686	559	5 444
25 000 – 30 000	419	11 519	27 491	8 935	8 903	822	8 434
30 000 – 35 000	393	12 762	32 474	9 866	9 807	1 098	10 072
35 000 – 50 000	998	41 849	41 932	33 160	32 991	4 885	34 395
50 000 – 125 000	2 219	175 746	79 200	145 740	140 871	34 860	157 080
125 000 – 250 000	734	120 976	164 818	104 966	98 306	31 121	107 570
250 000 – 500 000	127	42 089	331 407	38 637	37 352	13 578	29 864
500 000 – 1 000 000	17	10 644	626 138	10 082	9 909	3 830	6 581
1 000 000 und mehr	10	37 717	3 771 719	36 937	36 834	14 653	6 668
Insgesamt	7 003	475 655	67 922	404 847	391 449	105 889	376 543
Nachrichtlich: Verlustfälle	23	– 1 056	– 45 899	– 122	– 123	28	71

436003 Eschborn, Stadt

0 – 5 000	1 235	1 760	1 425	987	973	53	3 055
5 000 – 10 000	512	3 857	7 533	2 838	2 827	114	3 718
10 000 – 15 000	596	7 556	12 677	5 688	5 645	263	5 994
15 000 – 20 000	763	13 329	17 470	10 110	10 080	652	8 251
20 000 – 25 000	700	15 731	22 474	12 079	12 042	1 030	11 200
25 000 – 30 000	699	19 225	27 503	14 834	14 765	1 411	14 413
30 000 – 35 000	675	21 852	32 373	17 245	17 188	1 992	17 912
35 000 – 50 000	1 819	76 720	42 177	61 232	60 937	9 416	67 999
50 000 – 125 000	3 726	290 083	77 854	240 785	233 038	54 198	266 008
125 000 – 250 000	1 042	175 051	167 995	152 973	143 615	45 545	155 169
250 000 – 500 000	195	63 475	325 512	58 161	56 343	20 918	48 342
500 000 – 1 000 000
1 000 000 und mehr
Insgesamt	12 011	723 232	60 214	609 845	589 919	148 007	623 482
Nachrichtlich: Verlustfälle	40	– 437	– 10 922	– 179	– 180	—	192

436004 Flörsheim am Main, Stadt

0 – 5 000	1 549	2 190	1 414	1 355	1 346	71	4 056
5 000 – 10 000	529	3 912	7 395	2 875	2 863	94	4 226
10 000 – 15 000	573	7 261	12 671	5 506	5 493	144	6 217
15 000 – 20 000	693	12 147	17 528	9 211	9 187	473	8 293
20 000 – 25 000	622	13 999	22 506	10 716	10 706	843	9 622
25 000 – 30 000	736	20 231	27 488	15 808	15 772	1 443	15 594
30 000 – 35 000	741	24 072	32 486	19 049	19 014	2 219	19 373
35 000 – 50 000	2 057	86 215	41 913	68 726	68 292	10 422	77 697
50 000 – 125 000	3 461	262 679	75 897	216 751	209 967	45 798	245 899
125 000 – 250 000	615	98 375	159 959	85 493	80 512	24 187	84 005
250 000 – 500 000	60	19 390	323 158	18 207	17 651	5 728	12 251
500 000 – 1 000 000
1 000 000 und mehr
Insgesamt	11 658	570 155	48 907	472 723	459 657	97 718	491 944
Nachrichtlich: Verlustfälle	42	– 520	– 12 383	– 186	– 187	—	242

5. Unbeschränkt Lohn- und Einkommensteuerpflichtige¹⁾ in Hessen 2022 nach regionaler Gliederung und Größenklassen des Gesamtbetrags der Einkünfte

Verwaltungsbezirk — Größenklasse nach dem Gesamtbetrag der Einkünfte von ... bis unter ... Euro	Steuer- pflichtige	Gesamtbetrag der Einkünfte		Einkommen	Zu ver- steuerndes Einkommen	Festgesetzte Einkommen- steuer	Nachrichtlich: Bruttolohn
		1 000 Euro	Euro je Steuer- pflichtigen				
				1 000 Euro			
436005 Hattersheim am Main, Stadt							
0 – 5 000	2 098	2 685	1 280	1 657	1 634	98	4 914
5 000 – 10 000	657	4 894	7 449	3 679	3 665	164	5 076
10 000 – 15 000	817	10 400	12 729	7 932	7 907	273	9 068
15 000 – 20 000	961	16 884	17 569	12 734	12 703	690	10 683
20 000 – 25 000	947	21 336	22 530	16 260	16 198	1 287	14 683
25 000 – 30 000	954	26 280	27 548	20 221	20 100	1 916	20 863
30 000 – 35 000	982	31 868	32 452	24 830	24 665	2 709	25 983
35 000 – 50 000	2 369	99 217	41 881	79 047	78 635	11 827	87 693
50 000 – 125 000	4 376	339 094	77 489	281 435	272 342	62 377	316 769
125 000 – 250 000	1 048	170 232	162 435	148 201	139 887	42 810	149 975
250 000 – 500 000	140	46 387	331 337	43 037	41 798	14 427	28 011
500 000 – 1 000 000
1 000 000 und mehr
Insgesamt	15 375	786 021	51 123	655 067	635 357	144 704	682 132
Nachrichtlich: Verlustfälle	54	– 951	– 17 611	– 193	– 194	—	530
436006 Hochheim am Main, Stadt							
0 – 5 000	1 015	1 374	1 354	856	848	37	2 568
5 000 – 10 000	341	2 528	7 414	1 862	1 851	74	2 565
10 000 – 15 000	462	5 811	12 577	4 378	4 372	119	4 700
15 000 – 20 000	631	11 049	17 510	8 315	8 313	390	6 241
20 000 – 25 000	605	13 634	22 536	10 414	10 391	747	8 829
25 000 – 30 000	606	16 734	27 614	12 984	12 946	1 190	11 779
30 000 – 35 000	622	20 212	32 495	15 874	15 854	1 813	16 186
35 000 – 50 000	1 647	69 380	42 125	55 431	55 164	8 293	60 200
50 000 – 125 000	2 975	228 221	76 713	188 497	182 451	40 890	209 639
125 000 – 250 000	704	115 630	164 246	100 515	95 077	29 348	97 898
250 000 – 500 000	107	35 696	333 605	32 458	31 343	10 970	23 888
500 000 – 1 000 000	25	16 028	641 103	15 003	14 704	6 146	6 778
1 000 000 und mehr	6	18 406	3 067 637	18 160	18 130	5 898	5 139
Insgesamt	9 746	554 701	56 916	464 746	451 443	105 913	456 409
Nachrichtlich: Verlustfälle	39	– 573	– 14 696	– 163	– 165	—	344
436007 Hofheim am Taunus, Kreisstadt							
0 – 5 000	2 343	3 200	1 366	1 869	1 842	192	5 559
5 000 – 10 000	782	5 841	7 470	4 257	4 240	211	5 849
10 000 – 15 000	950	12 033	12 666	8 916	8 883	298	10 327
15 000 – 20 000	1 225	21 460	17 519	16 046	16 014	864	12 518
20 000 – 25 000	1 142	25 748	22 546	19 359	19 313	1 754	16 531
25 000 – 30 000	1 208	33 314	27 578	25 536	25 441	2 587	23 279
30 000 – 35 000	1 160	37 812	32 596	29 602	29 513	4 063	29 020
35 000 – 50 000	3 249	136 563	42 032	108 568	107 932	16 820	113 708
50 000 – 125 000	6 503	509 041	78 278	422 274	408 453	95 582	448 730
125 000 – 250 000	2 178	367 953	168 941	321 520	302 386	97 271	313 663
250 000 – 500 000	492	160 853	326 938	148 027	143 056	53 613	121 425
500 000 – 1 000 000	138	91 642	664 070	87 226	85 878	33 714	63 848
1 000 000 und mehr	40	127 536	3 188 397	121 577	121 102	48 951	58 016
Insgesamt	21 410	1 532 996	71 602	1 314 778	1 274 053	355 920	1 222 474
Nachrichtlich: Verlustfälle	112	– 9 343	– 83 418	– 603	– 607	542	575

5. Unbeschränkt Lohn- und Einkommensteuerpflichtige¹⁾ in Hessen 2022 nach regionaler Gliederung und Größenklassen des Gesamtbetrags der Einkünfte

Verwaltungsbezirk — Größenklasse nach dem Gesamtbetrag der Einkünfte von ... bis unter ... Euro	Steuer- pflichtige	Gesamtbetrag der Einkünfte		Einkommen	Zu ver- steuerndes Einkommen	Festgesetzte Einkommen- steuer	Nachrichtlich: Bruttolohn	
		1 000 Euro	Euro je Steuer- pflichtigen					
							1 000 Euro	
436008 Kelkheim (Taunus), Stadt								
0 – 5 000	1 639	2 232	1 362	1 255	1 224	645	3 855	
5 000 – 10 000	650	4 817	7 411	3 397	3 387	236	4 724	
10 000 – 15 000	855	10 733	12 553	8 262	8 207	264	8 545	
15 000 – 20 000	883	15 398	17 439	11 588	11 512	654	8 748	
20 000 – 25 000	938	21 188	22 588	16 126	16 005	1 370	13 598	
25 000 – 30 000	902	24 819	27 516	19 049	18 967	1 821	17 678	
30 000 – 35 000	912	29 619	32 477	23 267	23 182	2 672	22 297	
35 000 – 50 000	2 271	95 793	42 181	75 730	75 263	11 520	78 814	
50 000 – 125 000	4 430	345 432	77 976	285 752	275 916	64 231	298 341	
125 000 – 250 000	1 604	270 122	168 405	236 325	222 340	71 137	230 875	
250 000 – 500 000	391	130 038	332 577	118 411	114 454	45 205	93 939	
500 000 – 1 000 000	106	70 272	662 939	65 430	64 216	27 992	49 106	
1 000 000 und mehr	32	85 976	2 686 753	83 261	82 845	35 182	53 204	
Insgesamt	15 613	1 106 439	70 867	947 854	917 518	262 929	883 725	
Nachrichtlich: Verlustfälle	70	– 3 676	– 52 514	– 456	– 459	—	1 177	
436009 Kriftel								
0 – 5 000	702	804	1 146	491	483	22	1 487	
5 000 – 10 000	199	1 541	7 743	1 140	1 137	44	1 491	
10 000 – 15 000	287	3 642	12 690	2 638	2 626	76	2 663	
15 000 – 20 000	360	6 340	17 610	4 860	4 847	246	3 492	
20 000 – 25 000	366	8 239	22 511	6 152	6 116	471	5 043	
25 000 – 30 000	369	10 181	27 591	7 919	7 897	778	7 002	
30 000 – 35 000	362	11 781	32 543	9 197	9 163	1 083	8 958	
35 000 – 50 000	1 001	42 347	42 304	33 591	33 339	5 212	35 331	
50 000 – 125 000	1 890	148 421	78 530	122 862	118 459	27 133	133 025	
125 000 – 250 000	490	81 047	165 402	70 514	66 175	22 963	68 988	
250 000 – 500 000	83	27 125	326 809	24 896	24 033	8 575	20 358	
500 000 – 1 000 000	
1 000 000 und mehr	
Insgesamt	6 129	357 206	58 281	298 741	288 533	72 177	295 419	
Nachrichtlich: Verlustfälle	23	– 200	– 8 704	– 98	– 98	—	77	
436010 Liederbach am Taunus								
0 – 5 000	586	708	1 209	405	401	21	1 307	
5 000 – 10 000	169	1 239	7 334	934	928	31	1 303	
10 000 – 15 000	220	2 792	12 692	2 048	2 025	52	2 223	
15 000 – 20 000	223	3 903	17 502	2 858	2 837	150	2 211	
20 000 – 25 000	240	5 358	22 325	4 048	4 000	341	3 464	
25 000 – 30 000	268	7 359	27 461	5 658	5 639	560	5 245	
30 000 – 35 000	268	8 721	32 541	6 757	6 745	679	6 260	
35 000 – 50 000	687	28 872	42 026	23 058	22 952	3 448	24 769	
50 000 – 125 000	1 432	113 252	79 087	93 885	90 657	21 062	101 130	
125 000 – 250 000	491	83 102	169 251	72 823	67 922	21 639	75 042	
250 000 – 500 000	85	26 958	317 149	24 716	23 830	8 614	21 396	
500 000 – 1 000 000	
1 000 000 und mehr	
Insgesamt	4 690	299 650	63 891	253 409	243 982	62 392	253 485	
Nachrichtlich: Verlustfälle	19	– 249	– 13 086	– 53	– 54	—	– 22	

5. Unbeschränkt Lohn- und Einkommensteuerpflichtige¹⁾ in Hessen 2022 nach regionaler Gliederung und Größenklassen des Gesamtbetrags der Einkünfte

Verwaltungsbezirk — Größenklasse nach dem Gesamtbetrag der Einkünfte von ... bis unter ... Euro	Steuer- pflichtige	Gesamtbetrag der Einkünfte		Einkommen	Zu ver- steuerndes Einkommen	Festgesetzte Einkommen- steuer	Nachrichtlich: Bruttolohn
		1 000 Euro	Euro je Steuer- pflichtigen				

436011 Schwalbach am Taunus, Stadt

0 – 5 000	1 013	1 235	1 220	779	772	37	2 267
5 000 – 10 000	349	2 567	7 355	1 893	1 886	78	2 466
10 000 – 15 000	422	5 299	12 556	4 075	4 066	199	4 403
15 000 – 20 000	520	9 111	17 522	6 851	6 827	408	5 161
20 000 – 25 000	495	11 203	22 632	8 525	8 514	665	7 473
25 000 – 30 000	489	13 432	27 467	10 478	10 426	1 141	10 010
30 000 – 35 000	499	16 241	32 547	12 861	12 829	1 446	12 700
35 000 – 50 000	1 165	48 975	42 038	39 107	38 856	5 766	41 565
50 000 – 125 000	2 193	170 414	77 708	141 487	137 120	30 909	155 906
125 000 – 250 000	640	106 188	165 918	92 598	86 382	27 920	93 968
250 000 – 500 000	108	36 207	335 245	33 268	31 889	12 163	32 136
500 000 – 1 000 000	22	15 260	693 648	14 279	14 007	5 656	11 657
1 000 000 und mehr	7	9 315	1 330 686	8 578	8 484	3 288	7 042
Insgesamt	7 922	445 447	56 229	374 779	362 057	89 674	386 754
Nachrichtlich: Verlustfälle	47	– 726	– 15 439	– 245	– 245	—	325

436012 Sulzbach (Taunus)

0 – 5 000	528	685	1 297	382	377	30	1 193
5 000 – 10 000	186	1 413	7 595	1 019	1 012	48	1 390
10 000 – 15 000	220	2 775	12 612	2 141	2 140	71	2 190
15 000 – 20 000	302	5 318	17 610	4 067	4 053	207	3 103
20 000 – 25 000	263	5 944	22 600	4 537	4 534	354	3 849
25 000 – 30 000	303	8 353	27 567	6 570	6 539	631	6 274
30 000 – 35 000	258	8 399	32 554	6 594	6 587	760	6 431
35 000 – 50 000	818	34 387	42 038	27 489	27 338	4 361	29 908
50 000 – 125 000	1 592	125 028	78 535	104 106	100 648	23 672	114 841
125 000 – 250 000	474	79 890	168 545	69 756	65 693	21 254	69 219
250 000 – 500 000	110	35 896	326 324	33 441	32 413	12 473	29 790
500 000 – 1 000 000	16	11 497	718 561	10 441	10 249	4 061	8 306
1 000 000 und mehr	9	13 562	1 506 917	13 163	13 103	4 661	3 687
Insgesamt	5 079	333 146	65 593	283 705	274 687	72 583	280 181
Nachrichtlich: Verlustfälle	27	– 206	– 7 624	– 110	– 111	—	54

437000 Odenwaldkreis

0 – 5 000	7 045	8 408	1 193	5 378	5 336	283	15 265
5 000 – 10 000	2 314	17 434	7 534	12 751	12 722	511	17 378
10 000 – 15 000	3 211	40 499	12 612	30 649	30 624	975	32 036
15 000 – 20 000	3 490	60 991	17 476	46 053	46 028	2 255	37 972
20 000 – 25 000	3 465	77 932	22 491	60 269	60 207	4 447	56 741
25 000 – 30 000	3 681	101 256	27 508	79 452	79 327	7 031	80 152
30 000 – 35 000	3 642	118 287	32 479	93 292	93 105	10 013	99 126
35 000 – 50 000	8 862	372 678	42 053	297 248	296 013	42 530	341 713
50 000 – 125 000	11 892	875 939	73 658	720 920	701 618	139 481	792 513
125 000 – 250 000	1 620	264 379	163 197	232 631	221 211	65 979	186 897
250 000 – 500 000	302	100 351	332 289	92 059	90 029	30 440	42 931
500 000 – 1 000 000	62	41 788	674 008	39 317	38 819	13 845	9 713
1 000 000 und mehr	8	17 041	2 130 177	16 401	16 348	4 746	500
Insgesamt	49 594	2 096 983	42 283	1 726 419	1 691 387	322 535	1 712 936
Nachrichtlich: Verlustfälle	211	– 5 359	– 25 397	– 1 015	– 1 020	235	597

5. Unbeschränkt Lohn- und Einkommensteuerpflichtige¹⁾ in Hessen 2022 nach regionaler Gliederung und Größenklassen des Gesamtbetrags der Einkünfte

Verwaltungsbezirk — Größenklasse nach dem Gesamtbetrag der Einkünfte von ... bis unter ... Euro	Steuer- pflichtige	Gesamtbetrag der Einkünfte		Einkommen	Zu ver- steuerndes Einkommen	Festgesetzte Einkommen- steuer	Nachrichtlich: Bruttolohn
		1 000 Euro	Euro je Steuer- pflichtigen				
				1 000 Euro			
437001 Bad König, Stadt							
0 – 5 000	726	794	1 093	493	489	20	1 497
5 000 – 10 000	222	1 678	7 557	1 204	1 202	30	1 662
10 000 – 15 000	342	4 276	12 504	3 228	3 225	75	3 406
15 000 – 20 000	367	6 414	17 477	4 649	4 647	196	3 827
20 000 – 25 000	406	9 113	22 446	6 743	6 736	466	6 615
25 000 – 30 000	377	10 361	27 482	8 073	8 047	735	7 930
30 000 – 35 000	358	11 622	32 462	9 028	9 012	950	9 131
35 000 – 50 000	845	35 391	41 882	28 191	28 082	3 919	32 168
50 000 – 125 000	1 179	86 456	73 330	70 897	68 917	13 453	77 563
125 000 – 250 000	172	28 428	165 279	24 957	23 630	7 002	20 365
250 000 – 500 000	26	8 801	338 489	7 984	7 770	2 534	2 809
500 000 – 1 000 000
1 000 000 und mehr
Insgesamt	5 028	208 441	41 456	170 289	166 583	31 147	168 470
Nachrichtlich: Verlustfälle	22	– 789	– 35 850	– 160	– 160	235	30
437003 Brensbach							
0 – 5 000	274	368	1 342	231	227	8	630
5 000 – 10 000	130	970	7 461	701	699	21	936
10 000 – 15 000	140	1 769	12 633	1 330	1 329	71	1 357
15 000 – 20 000	178	3 140	17 638	2 334	2 334	119	1 766
20 000 – 25 000	185	4 132	22 335	3 153	3 152	237	3 022
25 000 – 30 000	206	5 659	27 473	4 445	4 444	404	4 539
30 000 – 35 000	193	6 285	32 566	4 978	4 961	544	5 343
35 000 – 50 000	491	20 636	42 029	16 415	16 346	2 289	18 730
50 000 – 125 000	716	53 683	74 976	44 051	42 694	8 649	48 810
125 000 – 250 000	77	12 131	157 550	10 617	10 070	3 090	9 236
250 000 – 500 000
500 000 – 1 000 000
1 000 000 und mehr
Insgesamt	2 611	116 112	44 470	95 032	92 856	17 876	98 412
Nachrichtlich: Verlustfälle
437004 Breuberg, Stadt							
0 – 5 000	696	762	1 094	510	505	29	1 501
5 000 – 10 000	171	1 286	7 522	963	961	45	1 327
10 000 – 15 000	227	2 883	12 702	2 222	2 221	52	2 356
15 000 – 20 000	240	4 193	17 470	3 163	3 162	158	2 535
20 000 – 25 000	243	5 447	22 414	4 289	4 282	284	3 736
25 000 – 30 000	256	7 043	27 513	5 587	5 568	482	5 712
30 000 – 35 000	239	7 769	32 507	6 132	6 114	609	6 556
35 000 – 50 000	721	30 618	42 465	24 529	24 414	3 487	28 894
50 000 – 125 000	838	61 061	72 865	50 225	48 928	9 629	56 554
125 000 – 250 000	99	16 190	163 532	14 233	13 395	4 214	11 820
250 000 – 500 000
500 000 – 1 000 000
1 000 000 und mehr
Insgesamt	3 756	146 612	39 034	120 580	118 097	21 926	124 636
Nachrichtlich: Verlustfälle	15	– 193	– 12 848	– 78	– 78	—	69

5. Unbeschränkt Lohn- und Einkommensteuerpflichtige¹⁾ in Hessen 2022 nach regionaler Gliederung und Größenklassen des Gesamtbetrags der Einkünfte

Verwaltungsbezirk — Größenklasse nach dem Gesamtbetrag der Einkünfte von ... bis unter ... Euro	Steuer- pflichtige	Gesamtbetrag der Einkünfte		Einkommen	Zu ver- steuerndes Einkommen	Festgesetzte Einkommen- steuer	Nachrichtlich: Bruttolohn
		1 000 Euro	Euro je Steuer- pflichtigen				
				1 000 Euro			
437005 Brombachtal							
0 – 5 000	195	241	1 236	146	145	4	412
5 000 – 10 000	81	635	7 841	488	487	11	597
10 000 – 15 000	130	1 619	12 451	1 193	1 193	27	1 129
15 000 – 20 000	119	2 083	17 506	1 539	1 539	64	1 262
20 000 – 25 000	130	2 930	22 539	2 319	2 319	171	2 001
25 000 – 30 000	123	3 413	27 752	2 627	2 626	230	2 252
30 000 – 35 000	132	4 280	32 427	3 356	3 349	369	3 512
35 000 – 50 000	322	13 512	41 963	10 796	10 716	1 732	11 907
50 000 – 125 000	477	36 675	76 887	30 237	29 315	6 060	32 785
125 000 – 250 000	63	9 670	153 490	8 507	7 986	2 350	7 797
250 000 – 500 000
500 000 – 1 000 000
1 000 000 und mehr
Insgesamt	1 788	80 398	44 966	65 928	64 296	12 675	65 667
Nachrichtlich: Verlustfälle	10	– 72	– 7 236	– 45	– 46	—	6
437006 Erbach, Kreisstadt							
0 – 5 000	1 111	1 289	1 160	844	837	76	2 373
5 000 – 10 000	344	2 589	7 525	1 845	1 840	63	2 684
10 000 – 15 000	463	5 836	12 605	4 347	4 344	213	4 630
15 000 – 20 000	530	9 252	17 457	7 131	7 127	400	6 374
20 000 – 25 000	478	10 766	22 524	8 390	8 381	657	7 807
25 000 – 30 000	515	14 134	27 444	11 098	11 095	989	11 712
30 000 – 35 000	514	16 634	32 362	13 116	13 095	1 442	14 259
35 000 – 50 000	1 267	53 365	42 119	42 795	42 627	5 990	49 342
50 000 – 125 000	1 558	114 640	73 581	94 614	92 251	18 293	102 399
125 000 – 250 000	256	42 588	166 360	37 776	36 138	10 743	30 015
250 000 – 500 000	53	17 221	324 928	15 939	15 614	5 407	9 654
500 000 – 1 000 000
1 000 000 und mehr
Insgesamt	7 099	299 695	42 216	248 873	244 258	47 910	243 244
Nachrichtlich: Verlustfälle	38	– 434	– 11 433	– 147	– 148	—	27
437007 Fränkisch-Crumbach							
0 – 5 000	153	195	1 276	94	93	4	343
5 000 – 10 000	59	450	7 622	299	298	7	446
10 000 – 15 000	82	1 047	12 773	803	803	17	872
15 000 – 20 000	126	2 168	17 206	1 595	1 595	68	1 175
20 000 – 25 000	114	2 571	22 549	2 010	2 010	147	1 769
25 000 – 30 000	133	3 659	27 510	2 904	2 903	259	2 785
30 000 – 35 000	123	4 015	32 640	3 128	3 128	323	3 012
35 000 – 50 000	316	13 227	41 859	10 595	10 515	1 567	11 830
50 000 – 125 000	462	34 666	75 036	28 771	27 982	5 868	31 071
125 000 – 250 000	77	12 942	168 078	11 364	10 921	3 349	9 785
250 000 – 500 000
500 000 – 1 000 000
1 000 000 und mehr
Insgesamt	1 664	82 710	49 705	68 899	67 439	13 980	66 906
Nachrichtlich: Verlustfälle	6	– 19	– 3 169	– 10	– 10	—	3

5. Unbeschränkt Lohn- und Einkommensteuerpflichtige¹⁾ in Hessen 2022 nach regionaler Gliederung und Größenklassen des Gesamtbetrags der Einkünfte

Verwaltungsbezirk — Größenklasse nach dem Gesamtbetrag der Einkünfte von ... bis unter ... Euro	Steuer- pflichtige	Gesamtbetrag der Einkünfte		Einkommen	Zu ver- steuerndes Einkommen	Festgesetzte Einkommen- steuer	Nachrichtlich: Bruttolohn
		1 000 Euro	Euro je Steuer- pflichtigen				
				1 000 Euro			
437009 Höchst i. Odw.							
0 — 5 000	857	1 016	1 186	687	683	27	1 914
5 000 — 10 000	248	1 842	7 427	1 376	1 371	45	1 820
10 000 — 15 000	292	3 691	12 642	2 796	2 792	81	3 112
15 000 — 20 000	333	5 788	17 382	4 291	4 291	202	3 452
20 000 — 25 000	327	7 340	22 446	5 749	5 747	413	5 374
25 000 — 30 000	369	10 174	27 572	7 988	7 981	725	8 419
30 000 — 35 000	346	11 233	32 465	8 913	8 889	967	9 574
35 000 — 50 000	907	38 402	42 340	30 582	30 472	4 293	35 911
50 000 — 125 000	1 215	88 915	73 181	73 553	71 740	14 591	83 057
125 000 — 250 000	163	25 884	158 801	22 724	21 522	6 197	19 958
250 000 — 500 000	22	7 631	346 851	7 093	7 010	2 230	3 094
500 000 — 1 000 000
1 000 000 und mehr
Insgesamt	5 087	210 262	41 333	173 927	170 630	32 161	175 768
Nachrichtlich: Verlustfälle	15	– 102	– 6 815	– 49	– 49	—	34
437010 Lützelbach							
0 — 5 000	533	556	1 043	360	358	14	1 095
5 000 — 10 000	121	918	7 589	659	656	27	986
10 000 — 15 000	252	3 152	12 507	2 331	2 329	65	2 514
15 000 — 20 000	219	3 800	17 353	2 886	2 885	144	2 368
20 000 — 25 000	250	5 638	22 552	4 336	4 322	313	4 278
25 000 — 30 000	248	6 833	27 552	5 374	5 372	473	5 448
30 000 — 35 000	259	8 408	32 464	6 593	6 579	683	7 064
35 000 — 50 000	606	25 643	42 316	20 246	20 140	2 837	24 370
50 000 — 125 000	854	63 006	73 777	51 570	50 117	9 880	59 329
125 000 — 250 000	89	14 676	164 897	12 768	12 038	3 619	10 968
250 000 — 500 000
500 000 — 1 000 000
1 000 000 und mehr
Insgesamt	3 446	137 803	39 989	111 908	109 403	19 914	121 381
Nachrichtlich: Verlustfälle	9	– 103	– 11 466	– 49	– 49	—	7
437011 Michelstadt, Stadt							
0 — 5 000	1 138	1 333	1 172	882	876	40	2 327
5 000 — 10 000	409	3 075	7 518	2 286	2 283	139	3 182
10 000 — 15 000	540	6 851	12 687	5 186	5 180	153	5 624
15 000 — 20 000	596	10 428	17 497	8 051	8 047	378	6 734
20 000 — 25 000	590	13 321	22 578	10 363	10 360	790	10 166
25 000 — 30 000	655	17 923	27 364	14 098	14 072	1 240	14 252
30 000 — 35 000	651	21 180	32 534	16 841	16 811	1 852	18 324
35 000 — 50 000	1 462	61 167	41 838	48 901	48 707	6 792	55 316
50 000 — 125 000	1 851	136 453	73 718	112 599	109 385	21 560	122 536
125 000 — 250 000	285	47 470	166 563	41 867	39 917	12 087	31 859
250 000 — 500 000	53	18 379	346 774	16 960	16 519	5 546	7 028
500 000 — 1 000 000
1 000 000 und mehr
Insgesamt	8 249	354 001	42 914	293 179	287 108	55 698	278 975
Nachrichtlich: Verlustfälle	35	– 1 088	– 31 098	– 149	– 149	—	186

5. Unbeschränkt Lohn- und Einkommensteuerpflichtige¹⁾ in Hessen 2022 nach regionaler Gliederung und Größenklassen des Gesamtbetrags der Einkünfte

Verwaltungsbezirk — Größenklasse nach dem Gesamtbetrag der Einkünfte von ... bis unter ... Euro	Steuer- pflichtige	Gesamtbetrag der Einkünfte		Einkommen	Zu ver- steuerndes Einkommen	Festgesetzte Einkommen- steuer	Nachrichtlich: Bruttolohn
		1 000 Euro	Euro je Steuer- pflichtigen				
				1 000 Euro			
437012 Mossautal							
0 – 5 000	132	150	1 138	65	65	4	289
5 000 – 10 000	64	470	7 349	346	345	8	436
10 000 – 15 000	82	1 015	12 382	803	802	11	624
15 000 – 20 000	73	1 275	17 460	979	979	35	753
20 000 – 25 000	65	1 479	22 748	1 173	1 172	101	1 114
25 000 – 30 000	84	2 314	27 547	1 830	1 811	160	1 660
30 000 – 35 000	75	2 418	32 245	1 889	1 888	179	1 844
35 000 – 50 000	251	10 622	42 318	8 483	8 445	1 213	9 609
50 000 – 125 000	338	24 348	72 035	19 983	19 554	3 735	21 347
125 000 – 250 000	43	7 087	164 811	6 183	5 972	1 682	4 179
250 000 – 500 000
500 000 – 1 000 000
1 000 000 und mehr
Insgesamt	1 217	54 701	44 947	45 042	44 290	8 161	42 617
Nachrichtlich: Verlustfälle
437013 Reichelsheim (Odenwald)							
0 – 5 000	541	839	1 551	530	526	33	1 350
5 000 – 10 000	233	1 784	7 655	1 311	1 309	53	1 675
10 000 – 15 000	328	4 177	12 736	3 210	3 208	61	2 988
15 000 – 20 000	297	5 223	17 585	4 028	4 026	208	3 181
20 000 – 25 000	303	6 792	22 415	5 221	5 219	360	5 010
25 000 – 30 000	338	9 313	27 555	7 257	7 244	654	7 552
30 000 – 35 000	346	11 249	32 510	8 889	8 869	975	9 624
35 000 – 50 000	783	32 688	41 747	25 975	25 883	3 710	29 233
50 000 – 125 000	1 090	80 430	73 789	66 230	64 472	12 961	71 125
125 000 – 250 000	147	23 493	159 818	20 602	19 651	5 999	16 313
250 000 – 500 000	27	8 713	322 713	7 976	7 883	2 594	2 856
500 000 – 1 000 000
1 000 000 und mehr
Insgesamt	4 440	190 042	42 802	156 189	153 175	29 276	152 018
Nachrichtlich: Verlustfälle	31	– 2 330	– 75 167	– 187	– 188	—	140
437016 Oberzent, Stadt							
0 – 5 000	689	864	1 255	536	533	23	1 534
5 000 – 10 000	232	1 737	7 488	1 273	1 272	62	1 626
10 000 – 15 000	333	4 182	12 558	3 201	3 198	147	3 426
15 000 – 20 000	412	7 228	17 543	5 407	5 396	283	4 545
20 000 – 25 000	374	8 404	22 471	6 523	6 506	508	5 849
25 000 – 30 000	377	10 429	27 663	8 171	8 162	681	7 891
30 000 – 35 000	406	13 194	32 497	10 428	10 409	1 120	10 883
35 000 – 50 000	891	37 407	41 983	29 740	29 666	4 699	34 403
50 000 – 125 000	1 314	95 607	72 760	78 190	76 264	14 801	85 938
125 000 – 250 000	149	23 819	159 860	21 033	19 970	5 649	14 601
250 000 – 500 000	25	8 427	337 099	7 414	7 255	2 443	3 358
500 000 – 1 000 000
1 000 000 und mehr
Insgesamt	5 209	216 206	41 506	176 574	173 252	31 812	174 842
Nachrichtlich: Verlustfälle	19	– 178	– 9 348	– 116	– 117	—	89

5. Unbeschränkt Lohn- und Einkommensteuerpflichtige¹⁾ in Hessen 2022 nach regionaler Gliederung und Größenklassen des Gesamtbetrags der Einkünfte

Verwaltungsbezirk — Größenklasse nach dem Gesamtbetrag der Einkünfte von ... bis unter ... Euro	Steuer- pflichtige	Gesamtbetrag der Einkünfte		Einkommen	Zu ver- steuerndes Einkommen	Festgesetzte Einkommen- steuer	Nachrichtlich: Bruttolohn
		1 000 Euro	Euro je Steuer- pflichtigen				
				1 000 Euro			
438000 Landkreis Offenbach							
0 – 5 000	22 842	31 936	1 398	20 411	20 214	1 341	55 138
5 000 – 10 000	8 877	66 569	7 499	49 324	49 116	1 876	67 407
10 000 – 15 000	10 785	136 008	12 611	102 804	102 498	3 472	113 004
15 000 – 20 000	12 714	222 552	17 504	169 315	168 766	9 314	140 010
20 000 – 25 000	12 629	284 123	22 498	218 393	217 794	17 487	200 229
25 000 – 30 000	12 891	354 616	27 509	276 179	275 259	25 750	272 607
30 000 – 35 000	12 596	409 396	32 502	322 119	320 959	36 630	336 686
35 000 – 50 000	31 208	1 309 868	41 972	1 045 578	1 040 139	156 966	1 169 470
50 000 – 125 000	50 400	3 825 747	75 908	3 168 992	3 073 159	678 590	3 464 837
125 000 – 250 000	10 981	1 801 154	164 025	1 580 590	1 494 917	467 046	1 478 761
250 000 – 500 000	2 054	681 645	331 862	627 162	609 567	220 637	425 545
500 000 – 1 000 000	478	322 513	674 714	305 446	300 758	117 550	159 123
1 000 000 und mehr	162	359 579	2 219 622	348 677	347 334	140 710	141 585
Insgesamt	188 617	9 805 706	51 987	8 234 989	8 020 481	1 877 368	8 024 401
Nachrichtlich: Verlustfälle	940	- 21 422	- 22 790	- 4 044	- 4 078	2 532	4 464
438001 Dietzenbach, Kreisstadt							
0 – 5 000	2 477	3 734	1 507	2 545	2 523	111	6 299
5 000 – 10 000	1 021	7 519	7 365	5 727	5 694	194	7 895
10 000 – 15 000	1 117	14 063	12 590	10 701	10 652	375	12 495
15 000 – 20 000	1 253	21 961	17 527	16 826	16 724	794	14 850
20 000 – 25 000	1 291	29 036	22 491	22 255	22 130	1 729	21 800
25 000 – 30 000	1 257	34 508	27 453	26 941	26 800	2 269	27 520
30 000 – 35 000	1 168	37 955	32 495	29 880	29 790	3 051	32 066
35 000 – 50 000	2 637	110 261	41 813	88 034	87 539	12 328	97 983
50 000 – 125 000	3 803	285 117	74 972	236 048	229 747	49 310	254 627
125 000 – 250 000	715	116 767	163 310	102 654	97 632	30 030	90 508
250 000 – 500 000	122	41 173	337 485	38 166	37 090	12 779	20 977
500 000 – 1 000 000	16	10 833	677 057	10 259	10 137	3 595	3 794
1 000 000 und mehr	6	12 266	2 044 336	11 987	11 943	5 237	10 250
Insgesamt	16 883	725 192	42 954	602 022	588 401	121 802	601 063
Nachrichtlich: Verlustfälle	77	- 882	- 11 459	- 299	- 301	989	303
438002 Dreieich, Stadt							
0 – 5 000	2 480	3 592	1 448	2 229	2 208	190	6 070
5 000 – 10 000	979	7 336	7 493	5 376	5 361	200	6 985
10 000 – 15 000	1 211	15 244	12 588	11 439	11 412	407	12 247
15 000 – 20 000	1 428	25 021	17 522	18 984	18 946	1 190	15 048
20 000 – 25 000	1 420	31 921	22 479	24 186	24 150	1 916	21 724
25 000 – 30 000	1 424	39 182	27 515	30 369	30 289	2 788	28 478
30 000 – 35 000	1 371	44 598	32 530	34 860	34 794	4 379	36 227
35 000 – 50 000	3 430	144 166	42 031	115 345	114 735	17 439	123 667
50 000 – 125 000	5 922	455 283	76 880	378 024	366 218	84 343	402 365
125 000 – 250 000	1 728	289 901	167 767	254 306	240 256	78 381	240 250
250 000 – 500 000	515	173 976	337 817	160 049	155 072	58 720	124 355
500 000 – 1 000 000	164	114 138	695 961	108 089	106 016	42 818	75 958
1 000 000 und mehr	57	148 292	2 601 619	143 840	143 151	58 912	61 215
Insgesamt	22 129	1 492 650	67 452	1 287 095	1 252 610	351 682	1 154 591
Nachrichtlich: Verlustfälle	142	- 2 105	- 14 823	- 591	- 594	80	592

5. Unbeschränkt Lohn- und Einkommensteuerpflichtige¹⁾ in Hessen 2022 nach regionaler Gliederung und Größenklassen des Gesamtbetrags der Einkünfte

Verwaltungsbezirk — Größenklasse nach dem Gesamtbetrag der Einkünfte von ... bis unter ... Euro	Steuer- pflichtige	Gesamtbetrag der Einkünfte		Einkommen	Zu ver- steuerndes Einkommen	Festgesetzte Einkommen- steuer	Nachrichtlich: Bruttolohn
		1 000 Euro	Euro je Steuer- pflichtigen				
				1 000 Euro			
438003 Egelsbach							
0 – 5 000	614	835	1 360	520	517	21	1 448
5 000 – 10 000	233	1 785	7 662	1 389	1 386	38	1 789
10 000 – 15 000	297	3 768	12 687	2 876	2 865	59	3 054
15 000 – 20 000	356	6 266	17 600	4 666	4 661	243	3 639
20 000 – 25 000	343	7 745	22 580	5 928	5 923	472	5 285
25 000 – 30 000	319	8 841	27 713	6 822	6 788	617	6 324
30 000 – 35 000	375	12 217	32 578	9 591	9 548	1 075	9 407
35 000 – 50 000	928	38 965	41 988	30 865	30 660	4 507	33 444
50 000 – 125 000	1 712	133 694	78 092	110 694	106 705	23 846	123 433
125 000 – 250 000	461	76 086	165 045	66 535	62 116	18 986	66 557
250 000 – 500 000	71	23 040	324 510	21 062	20 258	8 208	13 490
500 000 – 1 000 000
1 000 000 und mehr
Insgesamt	5 728	329 251	57 481	276 123	266 349	63 893	276 613
Nachrichtlich: Verlustfälle	23	– 643	– 27 969	– 143	– 144	—	306
438004 Hainburg							
0 – 5 000	1 015	1 250	1 231	823	815	40	2 240
5 000 – 10 000	334	2 480	7 426	1 838	1 833	62	2 615
10 000 – 15 000	412	5 193	12 605	3 890	3 886	113	4 267
15 000 – 20 000	505	8 760	17 347	6 675	6 664	321	5 386
20 000 – 25 000	527	11 877	22 537	9 182	9 149	654	8 233
25 000 – 30 000	557	15 249	27 377	11 890	11 848	1 111	11 575
30 000 – 35 000	519	16 824	32 416	13 223	13 206	1 439	13 578
35 000 – 50 000	1 322	55 792	42 203	44 351	44 165	6 475	49 465
50 000 – 125 000	2 038	155 345	76 224	128 078	123 814	26 321	142 406
125 000 – 250 000	332	52 593	158 414	45 823	43 488	12 910	39 865
250 000 – 500 000	38	12 573	330 856	11 611	11 328	4 127	5 884
500 000 – 1 000 000
1 000 000 und mehr
Insgesamt	7 614	356 350	46 802	295 072	287 740	59 317	289 408
Nachrichtlich: Verlustfälle	44	– 787	– 17 876	– 198	– 199	—	307
438005 Heusenstamm, Stadt							
0 – 5 000	1 238	1 802	1 456	1 124	1 102	51	3 130
5 000 – 10 000	448	3 360	7 499	2 407	2 398	110	3 362
10 000 – 15 000	509	6 466	12 703	4 886	4 875	188	4 957
15 000 – 20 000	657	11 539	17 563	8 790	8 766	514	6 590
20 000 – 25 000	676	15 185	22 463	11 705	11 666	1 045	10 019
25 000 – 30 000	620	17 094	27 570	13 298	13 270	1 242	13 151
30 000 – 35 000	632	20 512	32 456	16 045	15 980	1 781	16 843
35 000 – 50 000	1 582	66 553	42 069	52 824	52 507	7 918	58 336
50 000 – 125 000	2 814	212 027	75 347	176 125	170 831	37 898	187 408
125 000 – 250 000	713	117 929	165 399	103 631	97 842	30 538	94 002
250 000 – 500 000	136	45 815	336 873	41 769	40 603	14 638	28 150
500 000 – 1 000 000	41	27 333	666 659	25 391	25 027	9 839	9 991
1 000 000 und mehr	11	25 502	2 318 395	25 256	25 213	10 841	7 904
Insgesamt	10 077	571 117	56 675	483 249	470 082	116 602	443 842
Nachrichtlich: Verlustfälle	39	– 1 195	– 30 632	– 169	– 171	46	105

5. Unbeschränkt Lohn- und Einkommensteuerpflichtige¹⁾ in Hessen 2022 nach regionaler Gliederung und Größenklassen des Gesamtbetrags der Einkünfte

Verwaltungsbezirk — Größenklasse nach dem Gesamtbetrag der Einkünfte von ... bis unter ... Euro	Steuer- pflichtige	Gesamtbetrag der Einkünfte		Einkommen	Zu ver- steuerndes Einkommen	Festgesetzte Einkommen- steuer	Nachrichtlich: Bruttolohn
		1 000 Euro	Euro je Steuer- pflichtigen				

438006 Langen (Hessen), Stadt

0 – 5 000	2 299	3 297	1 434	2 074	2 055	136	5 426
5 000 – 10 000	1 000	7 520	7 520	5 560	5 534	184	7 901
10 000 – 15 000	1 142	14 413	12 621	10 949	10 934	298	12 348
15 000 – 20 000	1 352	23 617	17 469	17 886	17 829	962	14 244
20 000 – 25 000	1 330	29 753	22 371	22 787	22 750	1 882	21 759
25 000 – 30 000	1 386	38 151	27 526	29 784	29 689	2 917	30 404
30 000 – 35 000	1 289	41 933	32 531	33 121	33 018	3 876	35 404
35 000 – 50 000	3 289	137 602	41 837	109 943	109 435	16 853	125 956
50 000 – 125 000	5 745	440 229	76 628	365 549	354 491	80 529	410 018
125 000 – 250 000	1 457	238 499	163 692	209 420	198 499	62 306	206 581
250 000 – 500 000	237	76 331	322 071	69 678	67 677	23 680	55 828
500 000 – 1 000 000	34	22 142	651 246	21 198	20 982	8 227	11 042
1 000 000 und mehr	12	20 506	1 708 834	19 206	19 134	8 148	4 174
Insgesamt	20 572	1 093 994	53 179	917 155	892 027	209 997	941 085
Nachrichtlich: Verlustfälle	99	– 901	– 9 106	– 350	– 354	—	345

438007 Mainhausen

0 – 5 000	787	936	1 190	588	582	135	1 693
5 000 – 10 000	218	1 719	7 883	1 310	1 307	49	1 763
10 000 – 15 000	321	4 023	12 532	2 950	2 948	86	3 401
15 000 – 20 000	337	5 882	17 453	4 410	4 409	261	3 592
20 000 – 25 000	312	7 033	22 543	5 422	5 421	413	4 787
25 000 – 30 000	344	9 478	27 551	7 316	7 299	710	7 110
30 000 – 35 000	338	11 026	32 621	8 623	8 581	994	8 992
35 000 – 50 000	848	35 462	41 819	28 174	28 022	4 329	32 699
50 000 – 125 000	1 518	115 660	76 192	95 527	92 192	19 979	107 752
125 000 – 250 000	309	49 869	161 390	43 837	41 360	12 691	42 991
250 000 – 500 000	46	15 606	339 259	14 036	13 565	5 074	10 168
500 000 – 1 000 000
1 000 000 und mehr
Insgesamt	5 386	262 450	48 728	217 770	211 233	46 848	228 668
Nachrichtlich: Verlustfälle	21	– 259	– 12 356	– 83	– 91	—	36

438008 Mühlheim am Main, Stadt

0 – 5 000	1 860	2 589	1 392	1 711	1 695	81	4 497
5 000 – 10 000	730	5 512	7 551	4 124	4 103	145	5 606
10 000 – 15 000	956	12 079	12 635	9 143	9 098	503	10 019
15 000 – 20 000	1 099	19 214	17 483	14 850	14 736	833	13 191
20 000 – 25 000	1 157	26 136	22 589	20 309	20 221	1 646	19 047
25 000 – 30 000	1 166	31 976	27 423	25 106	25 027	2 319	25 417
30 000 – 35 000	1 128	36 659	32 500	28 987	28 807	3 241	30 891
35 000 – 50 000	2 755	115 656	41 980	92 676	92 217	13 935	104 562
50 000 – 125 000	4 150	307 021	73 981	253 401	246 655	52 240	278 794
125 000 – 250 000	649	104 792	161 466	91 678	86 936	26 672	84 504
250 000 – 500 000	91	29 912	328 705	27 721	27 009	9 251	12 793
500 000 – 1 000 000
1 000 000 und mehr
Insgesamt	15 772	714 574	45 307	591 528	578 004	118 944	594 357
Nachrichtlich: Verlustfälle	76	– 2 436	– 32 052	– 316	– 318	536	480

5. Unbeschränkt Lohn- und Einkommensteuerpflichtige¹⁾ in Hessen 2022 nach regionaler Gliederung und Größenklassen des Gesamtbetrags der Einkünfte

Verwaltungsbezirk — Größenklasse nach dem Gesamtbetrag der Einkünfte von ... bis unter ... Euro	Steuer- pflichtige	Gesamtbetrag der Einkünfte		Einkommen	Zu ver- steuerndes Einkommen	Festgesetzte Einkommen- steuer	Nachrichtlich: Bruttolohn
		1 000 Euro	Euro je Steuer- pflichtigen				

438009 Neu-Isenburg, Hugenotten- und Waldenserstadt

0 – 5 000	2 631	3 856	1 466	2 459	2 435	180	6 793
5 000 – 10 000	1 158	8 681	7 497	6 469	6 426	339	8 665
10 000 – 15 000	1 321	16 678	12 626	12 695	12 632	428	14 133
15 000 – 20 000	1 562	27 293	17 473	20 931	20 860	1 325	18 490
20 000 – 25 000	1 427	32 029	22 445	24 919	24 798	1 922	22 958
25 000 – 30 000	1 574	43 327	27 526	33 841	33 720	3 226	34 756
30 000 – 35 000	1 529	49 724	32 521	39 206	38 993	4 599	42 885
35 000 – 50 000	3 512	147 305	41 943	117 717	117 144	18 075	134 795
50 000 – 125 000	5 172	386 675	74 763	320 734	312 276	69 682	345 302
125 000 – 250 000	1 025	169 226	165 099	149 420	142 087	44 556	134 099
250 000 – 500 000	213	70 038	328 816	64 598	62 941	22 187	41 487
500 000 – 1 000 000	45	29 190	648 678	28 023	27 624	10 524	12 846
1 000 000 und mehr	22	51 044	2 320 173	50 258	50 109	19 836	20 928
Insgesamt	21 191	1 035 067	48 845	871 269	852 044	196 877	838 138
Nachrichtlich: Verlustfälle	111	– 3 528	– 31 788	– 500	– 503	204	704

438010 Obertshausen, Stadt

0 – 5 000	1 579	1 981	1 255	1 240	1 226	95	3 614
5 000 – 10 000	617	4 618	7 484	3 363	3 348	117	4 725
10 000 – 15 000	735	9 301	12 654	7 031	7 020	178	7 867
15 000 – 20 000	953	16 700	17 524	12 762	12 718	624	11 201
20 000 – 25 000	906	20 394	22 510	15 767	15 716	1 268	14 232
25 000 – 30 000	876	24 176	27 598	18 893	18 819	1 848	18 338
30 000 – 35 000	943	30 609	32 459	24 168	24 114	2 651	25 771
35 000 – 50 000	2 335	97 989	41 965	78 061	77 710	11 649	89 194
50 000 – 125 000	3 441	257 730	74 900	212 430	206 345	44 223	231 916
125 000 – 250 000	542	88 038	162 431	76 832	72 622	22 669	68 504
250 000 – 500 000	98	33 067	337 422	30 084	29 354	11 159	17 656
500 000 – 1 000 000
1 000 000 und mehr
Insgesamt	13 052	606 669	46 481	501 514	489 688	104 717	497 224
Nachrichtlich: Verlustfälle	60	– 1 375	– 22 911	– 311	– 313	590	361

438011 Rodgau, Stadt

0 – 5 000	2 598	3 687	1 419	2 301	2 281	108	6 301
5 000 – 10 000	1 064	8 014	7 532	5 953	5 933	226	8 288
10 000 – 15 000	1 325	16 686	12 593	12 691	12 637	386	13 812
15 000 – 20 000	1 535	26 865	17 501	20 275	20 232	1 030	16 317
20 000 – 25 000	1 607	36 270	22 570	27 780	27 757	2 280	25 395
25 000 – 30 000	1 673	45 985	27 486	35 917	35 772	3 424	35 585
30 000 – 35 000	1 614	52 375	32 451	41 198	41 041	4 646	42 102
35 000 – 50 000	4 267	179 452	42 056	143 600	142 807	21 914	162 770
50 000 – 125 000	6 811	519 090	76 214	430 073	416 169	90 828	478 810
125 000 – 250 000	1 320	212 781	161 198	186 348	175 697	53 280	178 470
250 000 – 500 000	203	65 902	324 638	60 976	59 477	20 921	40 136
500 000 – 1 000 000	27	18 800	696 298	17 911	17 721	6 355	7 177
1 000 000 und mehr	17	33 203	1 953 114	32 490	32 408	13 491	10 212
Insgesamt	24 061	1 219 110	50 667	1 017 515	989 931	218 889	1 025 374
Nachrichtlich: Verlustfälle	116	– 2 157	– 18 599	– 413	– 416	—	329

5. Unbeschränkt Lohn- und Einkommensteuerpflichtige¹⁾ in Hessen 2022 nach regionaler Gliederung und Größenklassen des Gesamtbetrags der Einkünfte

Verwaltungsbezirk — Größenklasse nach dem Gesamtbetrag der Einkünfte von ... bis unter ... Euro	Steuer- pflichtige	Gesamtbetrag der Einkünfte		Einkommen	Zu ver- steuerndes Einkommen	Festgesetzte Einkommen- steuer	Nachrichtlich: Bruttolohn
		1 000 Euro	Euro je Steuer- pflichtigen				

438012 Rödermark, Stadt

0 – 5 000	1 991	2 689	1 350	1 738	1 725	138	4 705
5 000 – 10 000	630	4 725	7 501	3 435	3 426	126	4 698
10 000 – 15 000	783	9 809	12 527	7 211	7 202	252	7 577
15 000 – 20 000	942	16 499	17 515	12 602	12 584	703	9 893
20 000 – 25 000	878	19 722	22 462	15 113	15 090	1 185	13 197
25 000 – 30 000	921	25 369	27 546	19 430	19 386	1 718	18 328
30 000 – 35 000	947	30 808	32 532	24 205	24 126	2 723	23 714
35 000 – 50 000	2 340	98 089	41 918	77 939	77 490	11 379	83 937
50 000 – 125 000	4 084	312 188	76 442	258 760	250 795	55 407	280 086
125 000 – 250 000	972	159 102	163 685	139 879	132 212	41 100	129 968
250 000 – 500 000	151	50 382	333 653	46 907	45 719	16 264	31 954
500 000 – 1 000 000	41	28 132	686 138	26 720	26 506	10 609	11 697
1 000 000 und mehr	10	24 281	2 428 057	22 584	22 535	9 448	16 015
Insgesamt	14 690	781 794	53 219	656 523	638 797	151 051	635 767
Nachrichtlich: Verlustfälle	61	- 1 356	- 22 234	- 313	- 315	—	402

438013 Seligenstadt, Einhardstadt

0 – 5 000	1 273	1 686	1 325	1 059	1 051	55	2 922
5 000 – 10 000	445	3 300	7 415	2 375	2 368	88	3 115
10 000 – 15 000	656	8 286	12 631	6 342	6 337	199	6 828
15 000 – 20 000	735	12 935	17 598	9 658	9 636	515	7 569
20 000 – 25 000	755	17 022	22 546	13 039	13 024	1 076	11 794
25 000 – 30 000	774	21 282	27 496	16 572	16 550	1 563	15 622
30 000 – 35 000	743	24 155	32 511	19 011	18 960	2 175	18 806
35 000 – 50 000	1 963	82 576	42 066	66 048	65 709	10 165	72 661
50 000 – 125 000	3 190	245 689	77 019	203 550	196 919	43 983	221 920
125 000 – 250 000	758	125 571	165 661	110 228	104 169	32 927	102 462
250 000 – 500 000	133	43 831	329 560	40 503	39 474	13 629	22 667
500 000 – 1 000 000	28	17 906	639 512	16 896	16 577	6 338	9 191
1 000 000 und mehr	9	13 250	1 472 167	12 874	12 802	4 036	2 713
Insgesamt	11 462	617 489	53 873	518 154	503 577	116 749	498 270
Nachrichtlich: Verlustfälle	71	- 3 797	- 53 477	- 357	- 360	85	195

439000 Rheingau-Taunus-Kreis

0 – 5 000	10 591	14 564	1 375	8 926	8 848	681	25 626
5 000 – 10 000	4 203	31 696	7 541	22 867	22 787	970	31 575
10 000 – 15 000	5 538	69 614	12 570	52 420	52 341	1 912	54 861
15 000 – 20 000	6 295	110 290	17 520	82 924	82 725	4 549	68 223
20 000 – 25 000	6 162	138 618	22 496	105 862	105 722	8 339	94 628
25 000 – 30 000	6 388	175 552	27 482	135 722	135 435	12 586	130 232
30 000 – 35 000	6 389	207 534	32 483	163 285	162 839	18 533	166 486
35 000 – 50 000	16 177	680 032	42 037	542 515	539 507	81 875	595 606
50 000 – 125 000	27 896	2 142 177	76 792	1 775 066	1 716 759	375 676	1 917 918
125 000 – 250 000	6 267	1 026 633	163 816	898 717	848 521	260 557	829 626
250 000 – 500 000	1 092	360 393	330 030	332 043	322 798	116 030	210 969
500 000 – 1 000 000	254	168 950	665 159	159 349	157 117	58 220	73 145
1 000 000 und mehr	71	189 529	2 669 423	184 241	183 699	68 647	50 346
Insgesamt	97 323	5 315 581	54 618	4 463 938	4 339 098	1 008 575	4 249 240
Nachrichtlich: Verlustfälle	475	- 10 517	- 22 141	- 2 239	- 2 258	2 703	1 923

5. Unbeschränkt Lohn- und Einkommensteuerpflichtige¹⁾ in Hessen 2022 nach regionaler Gliederung und Größenklassen des Gesamtbetrags der Einkünfte

Verwaltungsbezirk — Größenklasse nach dem Gesamtbetrag der Einkünfte von ... bis unter ... Euro	Steuer- pflichtige	Gesamtbetrag der Einkünfte		Einkommen	Zu ver- steuerndes Einkommen	Festgesetzte Einkommen- steuer	Nachrichtlich: Bruttolohn
		1 000 Euro	Euro je Steuer- pflichtigen				
				1 000 Euro			
439001 Aarbergen							
0 – 5 000	409	524	1 282	344	343	12	905
5 000 – 10 000	146	1 100	7 534	806	803	26	1 044
10 000 – 15 000	190	2 350	12 371	1 698	1 697	46	1 808
15 000 – 20 000	195	3 383	17 350	2 515	2 514	125	2 062
20 000 – 25 000	189	4 259	22 535	3 331	3 330	271	3 191
25 000 – 30 000	219	6 017	27 473	4 706	4 692	442	4 805
30 000 – 35 000	209	6 802	32 545	5 420	5 389	603	5 954
35 000 – 50 000	572	24 105	42 141	19 297	19 211	2 799	22 231
50 000 – 125 000	833	61 892	74 300	50 916	49 570	10 007	57 645
125 000 – 250 000	113	18 248	161 486	15 981	15 218	4 747	15 175
250 000 – 500 000
500 000 – 1 000 000
1 000 000 und mehr
Insgesamt	3 088	133 796	43 328	109 898	107 573	20 583	115 939
Nachrichtlich: Verlustfälle	12	– 82	– 6 874	– 42	– 43	—	5
439002 Bad Schwalbach, Kreisstadt							
0 – 5 000	701	940	1 341	617	611	30	1 669
5 000 – 10 000	300	2 300	7 667	1 646	1 632	107	2 265
10 000 – 15 000	356	4 502	12 647	3 420	3 418	106	3 616
15 000 – 20 000	398	6 982	17 543	5 400	5 387	315	4 819
20 000 – 25 000	389	8 758	22 514	6 667	6 655	497	6 204
25 000 – 30 000	369	10 155	27 521	7 980	7 977	734	8 073
30 000 – 35 000	391	12 709	32 503	10 013	9 943	1 162	10 711
35 000 – 50 000	889	37 326	41 987	29 949	29 764	4 405	33 040
50 000 – 125 000	1 504	114 009	75 804	94 516	91 438	19 349	102 576
125 000 – 250 000	260	41 390	159 194	36 209	34 223	10 071	32 388
250 000 – 500 000	28	8 827	315 258	8 150	7 981	2 752	5 949
500 000 – 1 000 000
1 000 000 und mehr
Insgesamt	5 595	256 048	45 764	212 406	206 811	41 920	213 099
Nachrichtlich: Verlustfälle	31	– 429	– 13 854	– 138	– 139	—	170
439003 Eltville am Rhein, Stadt							
0 – 5 000	847	1 153	1 361	713	708	32	2 083
5 000 – 10 000	368	2 757	7 491	1 866	1 861	146	2 652
10 000 – 15 000	486	6 170	12 696	4 661	4 639	288	4 757
15 000 – 20 000	606	10 613	17 513	7 905	7 898	384	5 566
20 000 – 25 000	527	11 842	22 470	8 953	8 945	879	7 523
25 000 – 30 000	587	16 082	27 397	12 368	12 342	1 220	11 533
30 000 – 35 000	606	19 666	32 452	15 429	15 410	1 779	14 974
35 000 – 50 000	1 460	61 355	42 024	49 135	48 898	7 485	52 110
50 000 – 125 000	2 651	204 601	77 179	170 122	164 612	37 402	179 072
125 000 – 250 000	709	118 811	167 575	103 648	97 300	31 518	94 643
250 000 – 500 000	177	58 665	331 443	53 480	51 665	18 755	38 793
500 000 – 1 000 000	38	25 243	664 299	23 773	23 446	8 964	10 132
1 000 000 und mehr	15	65 643	4 376 225	64 488	64 376	23 116	3 219
Insgesamt	9 077	602 602	66 388	516 541	502 100	131 967	427 057
Nachrichtlich: Verlustfälle	36	– 740	– 20 568	– 219	– 221	—	267

5. Unbeschränkt Lohn- und Einkommensteuerpflichtige¹⁾ in Hessen 2022 nach regionaler Gliederung und Größenklassen des Gesamtbetrags der Einkünfte

Verwaltungsbezirk — Größenklasse nach dem Gesamtbetrag der Einkünfte von ... bis unter ... Euro	Steuer- pflichtige	Gesamtbetrag der Einkünfte		Einkommen	Zu ver- steuerndes Einkommen	Festgesetzte Einkommen- steuer	Nachrichtlich: Bruttolohn
		1 000 Euro	Euro je Steuer- pflichtigen				
				1 000 Euro			
439004 Geisenheim, Hochschulstadt							
0 – 5 000	720	897	1 245	562	559	21	1 589
5 000 – 10 000	297	2 235	7 524	1 606	1 603	50	2 287
10 000 – 15 000	353	4 407	12 484	3 328	3 325	84	3 263
15 000 – 20 000	445	7 794	17 516	5 907	5 900	304	4 818
20 000 – 25 000	427	9 647	22 592	7 360	7 355	570	6 573
25 000 – 30 000	406	11 218	27 632	8 558	8 534	842	8 337
30 000 – 35 000	409	13 333	32 600	10 489	10 462	1 205	10 895
35 000 – 50 000	1 017	42 848	42 132	33 986	33 802	5 158	37 829
50 000 – 125 000	1 585	121 510	76 663	100 621	97 391	20 720	106 560
125 000 – 250 000	320	51 990	162 469	45 453	42 947	13 185	40 166
250 000 – 500 000	50	17 509	350 182	16 260	15 833	5 749	8 649
500 000 – 1 000 000	20	13 759	687 973	13 133	12 968	4 687	3 672
1 000 000 und mehr	6	10 099	1 683 237	9 897	9 803	3 481	1 841
Insgesamt	6 055	307 247	50 743	257 162	250 482	56 055	236 479
Nachrichtlich: Verlustfälle	35	– 282	– 8 057	– 154	– 155	—	82
439005 Heidenrod							
0 – 5 000	383	498	1 301	310	309	13	839
5 000 – 10 000	165	1 259	7 629	968	966	29	1 215
10 000 – 15 000	319	3 865	12 116	2 963	2 962	49	3 491
15 000 – 20 000	268	4 684	17 479	3 558	3 558	159	3 155
20 000 – 25 000	290	6 491	22 382	4 962	4 955	345	4 600
25 000 – 30 000	272	7 493	27 546	5 897	5 885	545	5 707
30 000 – 35 000	287	9 327	32 499	7 357	7 344	844	7 818
35 000 – 50 000	729	30 547	41 903	24 322	24 240	3 611	27 439
50 000 – 125 000	1 166	88 791	76 150	73 047	70 730	14 605	81 403
125 000 – 250 000	168	26 547	158 020	23 106	21 928	6 272	20 284
250 000 – 500 000	21	7 230	344 276	6 749	6 616	2 002	1 744
500 000 – 1 000 000
1 000 000 und mehr
Insgesamt	4 075	192 526	47 246	157 822	154 062	30 061	159 247
Nachrichtlich: Verlustfälle	13	– 272	– 20 935	– 68	– 68	—	37
439006 Hohenstein							
0 – 5 000	280	395	1 409	248	246	9	696
5 000 – 10 000	129	971	7 529	704	702	20	954
10 000 – 15 000	164	2 060	12 561	1 537	1 535	33	1 603
15 000 – 20 000	196	3 416	17 429	2 582	2 581	110	2 109
20 000 – 25 000	190	4 282	22 536	3 206	3 204	261	3 083
25 000 – 30 000	188	5 183	27 570	3 974	3 974	370	3 753
30 000 – 35 000	213	6 916	32 469	5 453	5 436	585	5 409
35 000 – 50 000	574	24 271	42 285	19 578	19 458	2 974	21 501
50 000 – 125 000	961	73 340	76 317	60 735	58 711	12 078	67 628
125 000 – 250 000	172	28 281	164 427	24 975	23 591	7 004	20 765
250 000 – 500 000	20	6 527	326 331	6 076	5 941	2 123	3 341
500 000 – 1 000 000
1 000 000 und mehr
Insgesamt	3 093	160 142	51 776	133 398	129 671	27 312	131 341
Nachrichtlich: Verlustfälle	12	– 69	– 5 760	– 53	– 54	—	6

5. Unbeschränkt Lohn- und Einkommensteuerpflichtige¹⁾ in Hessen 2022 nach regionaler Gliederung und Größenklassen des Gesamtbetrags der Einkünfte

Verwaltungsbezirk — Größenklasse nach dem Gesamtbetrag der Einkünfte von ... bis unter ... Euro	Steuer- pflichtige	Gesamtbetrag der Einkünfte		Einkommen	Zu ver- steuerndes Einkommen	Festgesetzte Einkommen- steuer	Nachrichtlich: Bruttolohn
		1 000 Euro	Euro je Steuer- pflichtigen				
		1 000 Euro					
439007 Hünstetten							
0 – 5 000	505	755	1 494	461	457	134	1 320
5 000 – 10 000	201	1 533	7 627	984	982	36	1 501
10 000 – 15 000	289	3 648	12 623	2 718	2 716	126	2 960
15 000 – 20 000	274	4 815	17 574	3 521	3 520	299	2 853
20 000 – 25 000	304	6 834	22 480	5 127	5 119	399	4 383
25 000 – 30 000	332	9 155	27 576	7 082	7 068	634	6 545
30 000 – 35 000	346	11 222	32 434	8 895	8 870	985	9 031
35 000 – 50 000	895	37 617	42 030	30 017	29 802	4 662	33 249
50 000 – 125 000	1 669	130 730	78 328	108 223	104 143	22 825	119 866
125 000 – 250 000	480	79 290	165 188	69 225	65 143	19 978	68 006
250 000 – 500 000	68	22 980	337 943	21 402	20 809	7 014	12 987
500 000 – 1 000 000
1 000 000 und mehr
Insgesamt	5 379	333 146	61 935	281 280	272 084	66 881	280 884
Nachrichtlich: Verlustfälle	34	– 2 576	– 75 778	– 202	– 204	—	139
439008 Idstein, Hochschulstadt							
0 – 5 000	1 505	2 114	1 405	1 232	1 220	48	3 682
5 000 – 10 000	543	4 043	7 446	3 008	2 999	106	4 209
10 000 – 15 000	716	8 983	12 546	6 631	6 624	193	7 179
15 000 – 20 000	834	14 600	17 507	10 834	10 792	630	9 808
20 000 – 25 000	794	17 812	22 434	13 589	13 562	1 040	12 681
25 000 – 30 000	838	23 049	27 505	17 596	17 554	1 608	17 451
30 000 – 35 000	831	27 003	32 495	21 260	21 172	2 490	21 697
35 000 – 50 000	2 154	90 841	42 173	72 365	71 934	11 262	80 284
50 000 – 125 000	3 904	303 609	77 769	252 668	244 290	55 189	274 197
125 000 – 250 000	1 073	179 303	167 104	157 331	148 836	46 026	154 210
250 000 – 500 000	191	62 922	329 434	58 092	56 556	20 998	41 456
500 000 – 1 000 000	42	27 253	648 871	25 985	25 518	9 204	17 460
1 000 000 und mehr	9	29 819	3 313 215	28 579	28 477	10 766	10 165
Insgesamt	13 434	791 351	58 907	669 171	649 534	159 559	654 480
Nachrichtlich: Verlustfälle	69	– 600	– 8 700	– 278	– 283	—	246
439009 Kiedrich							
0 – 5 000	170	216	1 268	143	142	5	430
5 000 – 10 000	81	599	7 396	427	426	18	566
10 000 – 15 000	98	1 228	12 532	957	949	20	972
15 000 – 20 000	160	2 843	17 771	2 031	1 961	96	1 751
20 000 – 25 000	111	2 473	22 284	1 873	1 855	143	1 689
25 000 – 30 000	123	3 386	27 527	2 577	2 569	235	2 403
30 000 – 35 000	140	4 517	32 268	3 514	3 486	408	3 597
35 000 – 50 000	380	16 029	42 182	12 840	12 765	2 085	13 837
50 000 – 125 000	632	48 700	77 057	40 558	39 232	8 633	43 129
125 000 – 250 000	164	27 159	165 604	23 750	22 250	7 105	22 149
250 000 – 500 000	31	9 852	317 797	9 086	8 787	3 142	5 296
500 000 – 1 000 000	10	6 441	644 146	6 054	5 945	2 083	2 522
1 000 000 und mehr	7	12 347	1 763 836	12 017	11 987	4 736	5 539
Insgesamt	2 107	135 791	64 448	115 826	112 355	28 709	103 880
Nachrichtlich: Verlustfälle	7	– 76	– 10 916	– 28	– 28	—	—

5. Unbeschränkt Lohn- und Einkommensteuerpflichtige¹⁾ in Hessen 2022 nach regionaler Gliederung und Größenklassen des Gesamtbetrags der Einkünfte

Verwaltungsbezirk — Größenklasse nach dem Gesamtbetrag der Einkünfte von ... bis unter ... Euro	Steuer- pflichtige	Gesamtbetrag der Einkünfte		Einkommen	Zu ver- steuerndes Einkommen	Festgesetzte Einkommen- steuer	Nachrichtlich: Bruttolohn
		1 000 Euro	Euro je Steuer- pflichtigen				
				1 000 Euro			
439010 Lorch, Stadt							
0 – 5 000	234	362	1 547	229	229	13	636
5 000 – 10 000	103	764	7 413	573	571	19	708
10 000 – 15 000	126	1 588	12 604	1 208	1 207	30	1 224
15 000 – 20 000	150	2 602	17 350	1 950	1 950	91	1 630
20 000 – 25 000	143	3 215	22 484	2 457	2 448	202	2 444
25 000 – 30 000	147	4 051	27 560	3 170	3 170	280	3 250
30 000 – 35 000	161	5 205	32 328	4 073	4 072	385	4 604
35 000 – 50 000	346	14 512	41 943	11 566	11 494	1 633	13 235
50 000 – 125 000	409	30 204	73 848	24 620	23 867	4 669	27 988
125 000 – 250 000	41	6 329	154 378	5 417	5 092	1 490	4 334
250 000 – 500 000
500 000 – 1 000 000
1 000 000 und mehr
Insgesamt	1 874	74 250	39 621	60 088	58 854	10 482	61 965
Nachrichtlich: Verlustfälle	7	– 121	– 17 316	– 26	– 26	—	12
439011 Niedernhausen							
0 – 5 000	762	1 069	1 403	589	583	149	1 895
5 000 – 10 000	273	2 051	7 514	1 457	1 452	47	1 982
10 000 – 15 000	360	4 506	12 517	3 406	3 403	212	3 486
15 000 – 20 000	476	8 373	17 589	6 194	6 187	319	5 010
20 000 – 25 000	408	9 144	22 412	6 799	6 792	523	5 572
25 000 – 30 000	436	12 003	27 529	9 286	9 259	839	8 291
30 000 – 35 000	489	15 903	32 522	12 399	12 396	1 347	12 237
35 000 – 50 000	1 290	54 231	42 039	42 985	42 704	6 436	45 785
50 000 – 125 000	2 416	185 911	76 950	153 664	149 192	33 515	168 372
125 000 – 250 000	604	99 234	164 295	86 899	82 507	25 429	82 779
250 000 – 500 000	129	42 895	332 516	39 638	38 623	13 979	27 907
500 000 – 1 000 000	27	17 563	650 484	16 913	16 738	6 320	8 639
1 000 000 und mehr	10	14 871	1 487 067	14 310	14 240	4 827	5 094
Insgesamt	7 680	467 753	60 905	394 540	384 076	93 942	377 048
Nachrichtlich: Verlustfälle	27	– 302	– 11 174	– 103	– 103	—	65
439012 Oestrich-Winkel, Hochschulstadt							
0 – 5 000	788	1 102	1 399	741	731	26	1 923
5 000 – 10 000	264	1 975	7 481	1 389	1 385	38	2 028
10 000 – 15 000	362	4 585	12 666	3 406	3 403	93	3 274
15 000 – 20 000	423	7 397	17 486	5 442	5 439	286	4 549
20 000 – 25 000	403	9 036	22 422	6 984	6 982	518	6 006
25 000 – 30 000	418	11 439	27 367	8 938	8 915	824	8 171
30 000 – 35 000	387	12 553	32 437	9 852	9 824	1 098	9 888
35 000 – 50 000	1 080	45 321	41 964	36 126	35 941	5 570	39 070
50 000 – 125 000	1 761	134 904	76 606	111 450	107 868	23 473	118 553
125 000 – 250 000	364	58 922	161 872	51 659	49 008	14 443	45 429
250 000 – 500 000	58	19 106	329 405	17 663	17 042	6 205	12 156
500 000 – 1 000 000
1 000 000 und mehr
Insgesamt	6 326	322 763	51 022	268 638	261 356	57 999	255 723
Nachrichtlich: Verlustfälle	26	– 222	– 8 521	– 105	– 106	—	96

5. Unbeschränkt Lohn- und Einkommensteuerpflichtige¹⁾ in Hessen 2022 nach regionaler Gliederung und Größenklassen des Gesamtbetrags der Einkünfte

Verwaltungsbezirk — Größenklasse nach dem Gesamtbetrag der Einkünfte von ... bis unter ... Euro	Steuer- pflichtige	Gesamtbetrag der Einkünfte		Einkommen	Zu ver- steuerndes Einkommen	Festgesetzte Einkommen- steuer	Nachrichtlich: Bruttolohn
		1 000 Euro	Euro je Steuer- pflichtigen				
1 000 Euro							
439013 Rüdesheim am Rhein, Stadt							
0 – 5 000	637	971	1 525	663	658	51	1 631
5 000 – 10 000	319	2 408	7 549	1 770	1 754	68	2 525
10 000 – 15 000	374	4 700	12 566	3 624	3 621	92	3 909
15 000 – 20 000	419	7 362	17 569	5 678	5 665	461	5 051
20 000 – 25 000	401	9 048	22 565	7 140	7 137	566	6 867
25 000 – 30 000	432	11 840	27 408	9 245	9 224	893	10 074
30 000 – 35 000	378	12 279	32 483	9 726	9 710	1 118	10 319
35 000 – 50 000	859	35 927	41 824	28 816	28 730	4 296	32 225
50 000 – 125 000	1 099	80 305	73 071	66 118	64 413	13 252	70 063
125 000 – 250 000	181	29 008	160 268	25 231	24 164	6 868	18 843
250 000 – 500 000	31	10 472	337 811	9 733	9 554	3 170	2 513
500 000 – 1 000 000
1 000 000 und mehr
Insgesamt	5 138	211 936	41 249	175 015	171 851	33 374	164 816
Nachrichtlich: Verlustfälle	31	– 420	– 13 544	– 123	– 124	—	169
439014 Schlagenbad							
0 – 5 000	380	548	1 442	293	290	52	1 032
5 000 – 10 000	159	1 210	7 608	856	854	35	1 156
10 000 – 15 000	203	2 580	12 709	1 953	1 950	152	2 047
15 000 – 20 000	186	3 244	17 442	2 520	2 519	133	2 024
20 000 – 25 000	207	4 661	22 515	3 609	3 606	291	3 109
25 000 – 30 000	209	5 698	27 264	4 374	4 373	428	3 998
30 000 – 35 000	208	6 754	32 471	5 365	5 365	604	4 992
35 000 – 50 000	533	22 304	41 846	17 830	17 739	2 651	19 253
50 000 – 125 000	1 014	78 717	77 630	65 712	63 585	14 380	68 254
125 000 – 250 000	248	41 180	166 049	36 426	34 237	10 773	31 666
250 000 – 500 000	55	18 544	337 161	17 223	16 848	6 164	8 368
500 000 – 1 000 000
1 000 000 und mehr
Insgesamt	3 419	202 157	59 127	172 275	167 310	42 466	151 850
Nachrichtlich: Verlustfälle	21	– 366	– 17 439	– 108	– 109	—	177
439015 Taunusstein, Stadt							
0 – 5 000	1 696	2 264	1 335	1 352	1 339	68	3 965
5 000 – 10 000	687	5 186	7 549	3 882	3 873	190	5 203
10 000 – 15 000	857	10 786	12 585	8 150	8 137	253	8 635
15 000 – 20 000	954	16 749	17 556	12 768	12 751	632	10 266
20 000 – 25 000	1 021	23 066	22 592	17 632	17 603	1 355	16 033
25 000 – 30 000	1 019	27 974	27 453	21 556	21 521	1 975	20 920
30 000 – 35 000	960	31 175	32 474	24 518	24 445	2 766	24 818
35 000 – 50 000	2 444	102 671	42 009	81 870	81 331	12 075	90 147
50 000 – 125 000	4 479	345 799	77 205	286 705	275 954	60 137	309 159
125 000 – 250 000	954	154 538	161 989	135 400	127 002	38 875	125 447
250 000 – 500 000	134	42 966	320 638	39 590	38 456	13 917	24 172
500 000 – 1 000 000	31	20 569	663 529	19 438	19 151	7 193	12 042
1 000 000 und mehr	8	16 194	2 024 292	16 014	15 967	6 361	5 584
Insgesamt	15 244	799 936	52 475	668 878	647 530	145 798	656 392
Nachrichtlich: Verlustfälle	78	– 1 092	– 13 997	– 387	– 390	85	254

5. Unbeschränkt Lohn- und Einkommensteuerpflichtige¹⁾ in Hessen 2022 nach regionaler Gliederung und Größenklassen des Gesamtbetrags der Einkünfte

Verwaltungsbezirk — Größenklasse nach dem Gesamtbetrag der Einkünfte von ... bis unter ... Euro	Steuer- pflichtige	Gesamtbetrag der Einkünfte		Einkommen	Zu ver- steuerndes Einkommen	Festgesetzte Einkommen- steuer	Nachrichtlich: Bruttolohn
		1 000 Euro	Euro je Steuer- pflichtigen				
				1 000 Euro			
439016 Waldems							
0 – 5 000	299	395	1 322	218	216	11	655
5 000 – 10 000	80	629	7 863	448	448	16	620
10 000 – 15 000	132	1 683	12 751	1 273	1 272	23	1 258
15 000 – 20 000	146	2 531	17 333	1 937	1 924	94	1 442
20 000 – 25 000	174	3 897	22 399	3 025	3 024	224	2 409
25 000 – 30 000	178	4 901	27 535	3 787	3 781	312	3 188
30 000 – 35 000	182	5 934	32 603	4 689	4 683	562	4 667
35 000 – 50 000	448	18 891	42 168	15 002	14 939	2 279	16 659
50 000 – 125 000	849	64 584	76 071	53 322	51 576	12 012	59 012
125 000 – 250 000	207	32 751	158 219	28 444	27 000	8 119	27 521
250 000 – 500 000
500 000 – 1 000 000
1 000 000 und mehr
Insgesamt	2 729	148 812	54 530	123 754	120 187	27 733	122 815
Nachrichtlich: Verlustfälle	18	– 343	– 19 060	– 88	– 89	2 565	68
439017 Walluf							
0 – 5 000	275	362	1 316	209	207	7	675
5 000 – 10 000	88	676	7 687	479	478	18	659
10 000 – 15 000	153	1 973	12 893	1 487	1 485	111	1 379
15 000 – 20 000	165	2 901	17 581	2 180	2 180	110	1 312
20 000 – 25 000	184	4 152	22 565	3 149	3 147	258	2 261
25 000 – 30 000	215	5 907	27 474	4 628	4 598	407	3 733
30 000 – 35 000	192	6 236	32 477	4 833	4 832	591	4 874
35 000 – 50 000	507	21 235	41 884	16 829	16 756	2 493	17 714
50 000 – 125 000	964	74 569	77 354	62 071	60 188	13 430	64 441
125 000 – 250 000	209	33 651	161 007	29 565	28 075	8 655	25 820
250 000 – 500 000	46	15 329	333 247	13 927	13 495	5 004	9 796
500 000 – 1 000 000
1 000 000 und mehr
Insgesamt	3 010	175 324	58 247	147 247	143 263	33 735	136 227
Nachrichtlich: Verlustfälle	18	– 2 523	– 140 149	– 118	– 118	53	130
440000 Wetteraukreis							
0 – 5 000	17 819	25 590	1 436	15 514	15 340	1 814	43 274
5 000 – 10 000	7 467	56 317	7 542	40 556	40 403	1 454	56 366
10 000 – 15 000	9 683	121 999	12 599	91 563	91 417	2 877	97 480
15 000 – 20 000	10 893	190 507	17 489	142 932	142 726	8 426	121 346
20 000 – 25 000	11 095	249 742	22 509	191 308	191 032	14 780	179 908
25 000 – 30 000	11 505	316 199	27 484	245 434	244 839	23 943	250 893
30 000 – 35 000	10 848	352 499	32 494	276 311	275 638	31 520	295 473
35 000 – 50 000	26 956	1 131 057	41 959	902 553	897 482	134 382	1 018 729
50 000 – 125 000	43 898	3 344 334	76 184	2 761 141	2 671 985	579 711	3 036 993
125 000 – 250 000	9 454	1 547 890	163 729	1 350 437	1 271 092	392 095	1 254 565
250 000 – 500 000	1 634	535 927	327 985	491 327	476 105	170 585	321 418
500 000 – 1 000 000	369	241 261	653 823	228 472	224 872	82 872	107 136
1 000 000 und mehr	116	310 377	2 675 662	304 211	303 239	113 778	49 935
Insgesamt	161 737	8 423 699	52 083	7 041 760	6 846 170	1 558 236	6 833 517
Nachrichtlich: Verlustfälle	775	– 13 139	– 16 954	– 3 594	– 3 625	269	3 888

5. Unbeschränkt Lohn- und Einkommensteuerpflichtige¹⁾ in Hessen 2022 nach regionaler Gliederung und Größenklassen des Gesamtbetrags der Einkünfte

Verwaltungsbezirk — Größenklasse nach dem Gesamtbetrag der Einkünfte von ... bis unter ... Euro	Steuer- pflichtige	Gesamtbetrag der Einkünfte		Einkommen	Zu ver- steuerndes Einkommen	Festgesetzte Einkommen- steuer	Nachrichtlich: Bruttolohn
		1 000 Euro	Euro je Steuer- pflichtigen				
				1 000 Euro			
440001 Altenstadt							
0 – 5 000	698	1 024	1 468	601	596	68	1 774
5 000 – 10 000	313	2 357	7 530	1 686	1 675	52	2 386
10 000 – 15 000	396	4 990	12 600	3 724	3 721	98	3 967
15 000 – 20 000	431	7 529	17 469	5 629	5 626	290	4 669
20 000 – 25 000	407	9 201	22 607	7 108	7 078	538	6 479
25 000 – 30 000	479	13 250	27 661	10 359	10 320	953	10 389
30 000 – 35 000	473	15 372	32 499	12 094	12 034	1 364	13 173
35 000 – 50 000	1 092	45 639	41 794	36 444	36 170	5 327	40 848
50 000 – 125 000	1 746	134 087	76 796	111 057	107 423	22 774	122 934
125 000 – 250 000	326	53 250	163 345	46 716	44 119	13 242	42 787
250 000 – 500 000	42	14 180	337 618	13 189	12 832	4 517	8 960
500 000 – 1 000 000
1 000 000 und mehr
Insgesamt	6 412	308 237	48 072	255 696	248 616	51 672	259 094
Nachrichtlich: Verlustfälle	28	– 218	– 7 782	– 144	– 145	—	117
440002 Bad Nauheim, Stadt							
0 – 5 000	1 781	2 544	1 429	1 398	1 382	1 127	4 266
5 000 – 10 000	850	6 407	7 538	4 534	4 519	189	6 415
10 000 – 15 000	1 080	13 604	12 596	10 026	9 993	306	10 960
15 000 – 20 000	1 182	20 674	17 491	15 285	15 260	1 779	12 423
20 000 – 25 000	1 241	27 868	22 456	20 964	20 926	1 795	19 681
25 000 – 30 000	1 251	34 303	27 420	26 329	26 272	2 506	27 769
30 000 – 35 000	1 051	34 142	32 485	26 513	26 444	3 003	27 937
35 000 – 50 000	2 673	112 284	42 007	89 529	88 974	13 434	98 554
50 000 – 125 000	4 383	333 310	76 046	275 885	267 847	59 843	290 929
125 000 – 250 000	1 134	189 315	166 945	165 138	155 056	49 418	153 055
250 000 – 500 000	246	82 475	335 264	74 950	72 556	26 805	55 061
500 000 – 1 000 000	68	45 002	661 797	42 162	41 591	15 582	18 975
1 000 000 und mehr	28	78 298	2 796 349	76 764	76 495	28 791	12 670
Insgesamt	16 968	980 226	57 769	829 476	807 316	204 577	738 695
Nachrichtlich: Verlustfälle	81	– 1 097	– 13 547	– 345	– 348	—	385
440003 Bad Vilbel, Stadt							
0 – 5 000	1 825	2 559	1 402	1 425	1 404	83	4 332
5 000 – 10 000	783	5 902	7 538	4 185	4 163	150	5 609
10 000 – 15 000	924	11 538	12 487	8 394	8 377	651	8 687
15 000 – 20 000	1 166	20 362	17 463	15 197	15 154	883	12 094
20 000 – 25 000	1 159	26 113	22 531	19 849	19 812	1 536	17 180
25 000 – 30 000	1 061	29 112	27 438	22 489	22 419	2 174	22 211
30 000 – 35 000	1 027	33 404	32 526	26 225	26 183	3 143	26 635
35 000 – 50 000	2 856	120 631	42 238	96 361	95 720	14 963	104 624
50 000 – 125 000	5 939	464 060	78 138	385 393	372 015	87 436	416 416
125 000 – 250 000	1 848	308 309	166 834	269 178	252 578	80 978	267 129
250 000 – 500 000	426	140 619	330 091	129 167	124 773	46 098	99 368
500 000 – 1 000 000	91	56 753	623 657	53 715	52 593	20 183	35 329
1 000 000 und mehr	25	43 131	1 725 243	41 664	41 385	16 471	16 022
Insgesamt	19 130	1 262 493	65 995	1 073 243	1 036 577	274 748	1 035 635
Nachrichtlich: Verlustfälle	116	– 3 767	– 32 472	– 665	– 674	189	884

5. Unbeschränkt Lohn- und Einkommensteuerpflichtige¹⁾ in Hessen 2022 nach regionaler Gliederung und Größenklassen des Gesamtbetrags der Einkünfte

Verwaltungsbezirk — Größenklasse nach dem Gesamtbetrag der Einkünfte von ... bis unter ... Euro	Steuer- pflichtige	Gesamtbetrag der Einkünfte		Einkommen	Zu ver- steuerndes Einkommen	Festgesetzte Einkommen- steuer	Nachrichtlich: Bruttolohn
		1 000 Euro	Euro je Steuer- pflichtigen				
				1 000 Euro			
440004 Büdingen, Stadt							
0 – 5 000	1 372	2 058	1 500	1 313	1 301	65	3 400
5 000 – 10 000	552	4 159	7 534	3 058	3 049	80	4 016
10 000 – 15 000	778	9 809	12 608	7 409	7 404	254	7 997
15 000 – 20 000	793	13 801	17 403	10 615	10 598	547	9 079
20 000 – 25 000	870	19 524	22 441	15 086	15 080	1 146	14 856
25 000 – 30 000	850	23 388	27 515	18 345	18 291	1 651	19 114
30 000 – 35 000	796	25 865	32 494	20 498	20 450	2 701	22 762
35 000 – 50 000	1 997	83 735	41 930	66 740	66 390	9 753	78 261
50 000 – 125 000	2 671	198 406	74 281	163 105	158 840	31 948	178 635
125 000 – 250 000	481	77 886	161 926	68 079	64 614	19 472	54 594
250 000 – 500 000	69	23 109	334 908	20 911	20 359	7 308	8 526
500 000 – 1 000 000	23	15 027	653 348	14 257	14 133	5 756	3 534
1 000 000 und mehr	8	28 515	3 564 395	28 258	28 211	11 840	2 471
Insgesamt	11 260	525 282	46 650	437 674	428 719	92 522	407 245
Nachrichtlich: Verlustfälle	38	- 1 163	- 30 612	- 171	- 172	—	359
440005 Butzbach, Friedrich-Ludwig-Weidig-Stadt							
0 – 5 000	1 467	2 165	1 476	1 347	1 333	76	3 557
5 000 – 10 000	649	4 874	7 511	3 552	3 542	121	4 969
10 000 – 15 000	843	10 662	12 648	8 016	8 002	273	8 793
15 000 – 20 000	915	16 033	17 522	12 003	11 995	631	10 576
20 000 – 25 000	942	21 222	22 528	16 327	16 297	1 267	15 861
25 000 – 30 000	1 042	28 623	27 469	22 180	22 124	2 101	24 031
30 000 – 35 000	960	31 126	32 423	24 654	24 605	2 902	27 831
35 000 – 50 000	2 295	96 677	42 125	77 268	76 836	11 709	90 988
50 000 – 125 000	3 798	288 592	75 985	237 728	229 609	49 370	269 410
125 000 – 250 000	667	109 819	164 646	95 640	90 174	28 228	90 774
250 000 – 500 000	96	31 224	325 247	28 711	27 796	9 903	16 321
500 000 – 1 000 000	23	15 350	667 394	14 839	14 694	5 503	5 781
1 000 000 und mehr	13	30 583	2 352 523	29 679	29 599	10 950	2 964
Insgesamt	13 710	686 949	50 106	571 943	556 606	123 033	571 855
Nachrichtlich: Verlustfälle	63	- 1 334	- 21 175	- 238	- 240	—	322
440006 Echzell							
0 – 5 000	416	595	1 430	385	383	11	1 040
5 000 – 10 000	147	1 117	7 596	779	778	22	1 125
10 000 – 15 000	171	2 153	12 592	1 560	1 559	36	1 802
15 000 – 20 000	223	3 914	17 551	2 943	2 941	130	2 482
20 000 – 25 000	212	4 799	22 638	3 696	3 695	271	3 427
25 000 – 30 000	202	5 559	27 521	4 324	4 318	409	4 584
30 000 – 35 000	217	7 044	32 460	5 347	5 340	531	5 630
35 000 – 50 000	510	21 474	42 106	17 024	16 896	2 528	19 625
50 000 – 125 000	702	53 346	75 991	43 811	42 356	8 770	48 694
125 000 – 250 000	103	16 057	155 896	13 827	12 984	3 733	12 218
250 000 – 500 000	13	4 185	321 906	3 866	3 806	1 255	1 465
500 000 – 1 000 000
1 000 000 und mehr
Insgesamt	2 923	124 796	42 694	101 865	99 323	19 097	102 246
Nachrichtlich: Verlustfälle	20	- 276	- 13 816	- 129	- 130	—	131

5. Unbeschränkt Lohn- und Einkommensteuerpflichtige¹⁾ in Hessen 2022 nach regionaler Gliederung und Größenklassen des Gesamtbetrags der Einkünfte

Verwaltungsbezirk — Größenklasse nach dem Gesamtbetrag der Einkünfte von ... bis unter ... Euro	Steuer- pflichtige	Gesamtbetrag der Einkünfte		Einkommen	Zu ver- steuerndes Einkommen	Festgesetzte Einkommen- steuer	Nachrichtlich: Bruttolohn
		1 000 Euro	Euro je Steuer- pflichtigen				
				1 000 Euro			
440007 Florstadt, Stadt							
0 – 5 000	488	787	1 612	476	472	19	1 255
5 000 – 10 000	229	1 741	7 601	1 273	1 271	34	1 687
10 000 – 15 000	284	3 566	12 557	2 763	2 758	62	2 930
15 000 – 20 000	313	5 513	17 613	4 131	4 121	207	3 763
20 000 – 25 000	335	7 496	22 376	5 676	5 675	415	5 451
25 000 – 30 000	325	8 935	27 493	6 961	6 926	673	7 323
30 000 – 35 000	353	11 476	32 509	9 016	8 997	995	9 536
35 000 – 50 000	803	33 595	41 837	26 836	26 757	3 812	30 709
50 000 – 125 000	1 202	90 244	75 078	74 189	72 072	14 797	82 290
125 000 – 250 000	197	32 011	162 490	28 041	26 578	8 038	24 795
250 000 – 500 000
500 000 – 1 000 000
1 000 000 und mehr
Insgesamt	4 562	207 616	45 510	170 864	166 821	32 975	177 881
Nachrichtlich: Verlustfälle	17	– 69	– 4 049	– 70	– 71	—	79
440008 Friedberg (Hessen), Kreisstadt							
0 – 5 000	1 911	2 884	1 509	1 831	1 799	84	4 731
5 000 – 10 000	802	6 058	7 553	4 363	4 348	157	6 339
10 000 – 15 000	1 009	12 721	12 607	9 603	9 591	235	11 014
15 000 – 20 000	1 064	18 561	17 445	14 047	14 030	764	12 871
20 000 – 25 000	1 088	24 529	22 545	18 878	18 857	1 524	19 594
25 000 – 30 000	1 101	30 280	27 502	23 617	23 585	2 264	25 262
30 000 – 35 000	995	32 313	32 476	25 268	25 204	2 926	28 105
35 000 – 50 000	2 532	106 303	41 984	84 898	84 492	12 634	96 352
50 000 – 125 000	4 121	313 493	76 072	259 687	250 899	55 281	287 305
125 000 – 250 000	865	140 136	162 007	121 776	114 127	34 914	115 730
250 000 – 500 000	130	42 573	327 487	39 037	37 621	13 574	24 754
500 000 – 1 000 000
1 000 000 und mehr
Insgesamt	15 648	751 021	47 995	623 029	604 208	131 877	643 214
Nachrichtlich: Verlustfälle	74	– 809	– 10 939	– 306	– 310	79	203
440009 Gedern, Stadt							
0 – 5 000	503	655	1 302	385	381	17	1 197
5 000 – 10 000	195	1 470	7 537	994	990	32	1 472
10 000 – 15 000	251	3 136	12 495	2 406	2 404	42	2 665
15 000 – 20 000	251	4 415	17 588	3 298	3 296	162	2 599
20 000 – 25 000	274	6 191	22 593	4 824	4 823	341	4 692
25 000 – 30 000	293	8 076	27 565	6 315	6 302	538	6 130
30 000 – 35 000	264	8 582	32 508	6 763	6 756	736	7 210
35 000 – 50 000	641	26 833	41 861	21 322	21 203	3 050	25 138
50 000 – 125 000	837	61 490	73 465	50 420	49 099	9 429	55 135
125 000 – 250 000	116	18 931	163 201	16 708	16 063	4 397	11 871
250 000 – 500 000	23	8 074	351 042	7 363	7 162	2 199	2 129
500 000 – 1 000 000
1 000 000 und mehr
Insgesamt	3 656	154 273	42 197	126 955	124 617	22 922	121 720
Nachrichtlich: Verlustfälle	17	– 422	– 24 821	– 71	– 73	—	37

5. Unbeschränkt Lohn- und Einkommensteuerpflichtige¹⁾ in Hessen 2022 nach regionaler Gliederung und Größenklassen des Gesamtbetrags der Einkünfte

Verwaltungsbezirk — Größenklasse nach dem Gesamtbetrag der Einkünfte von ... bis unter ... Euro	Steuer- pflichtige	Gesamtbetrag der Einkünfte		Einkommen	Zu ver- steuerndes Einkommen	Festgesetzte Einkommen- steuer	Nachrichtlich: Bruttolohn
		1 000 Euro	Euro je Steuer- pflichtigen				
				1 000 Euro			
440010 Glauburg							
0 – 5 000	175	259	1 481	136	134	5	465
5 000 – 10 000	67	513	7 649	402	401	12	533
10 000 – 15 000	101	1 269	12 569	958	957	23	905
15 000 – 20 000	108	1 893	17 530	1 484	1 483	74	1 185
20 000 – 25 000	103	2 306	22 393	1 771	1 763	132	1 663
25 000 – 30 000	119	3 284	27 601	2 576	2 559	232	2 679
30 000 – 35 000	138	4 493	32 557	3 510	3 501	364	3 890
35 000 – 50 000	288	12 002	41 673	9 679	9 598	1 410	10 685
50 000 – 125 000	406	30 456	75 015	25 220	24 417	5 054	28 529
125 000 – 250 000	72	11 559	160 542	10 114	9 616	2 766	8 045
250 000 – 500 000
500 000 – 1 000 000
1 000 000 und mehr
Insgesamt	1 587	72 372	45 603	59 984	58 462	11 253	59 965
Nachrichtlich: Verlustfälle
440011 Hirzenhain							
0 – 5 000	211	271	1 284	158	156	9	467
5 000 – 10 000	76	590	7 757	419	418	70	548
10 000 – 15 000	104	1 283	12 334	993	992	33	1 036
15 000 – 20 000	114	2 007	17 607	1 501	1 501	71	1 276
20 000 – 25 000	111	2 506	22 577	1 942	1 942	136	1 861
25 000 – 30 000	122	3 344	27 408	2 682	2 682	228	2 533
30 000 – 35 000	100	3 239	32 389	2 560	2 555	271	2 740
35 000 – 50 000	259	10 861	41 934	8 610	8 562	1 164	10 314
50 000 – 125 000	324	23 880	73 703	19 609	19 084	3 872	22 203
125 000 – 250 000	39	6 250	160 254	5 422	5 165	1 443	3 564
250 000 – 500 000
500 000 – 1 000 000
1 000 000 und mehr
Insgesamt	1 467	57 136	38 947	46 630	45 750	7 999	46 946
Nachrichtlich: Verlustfälle
440012 Karben, Stadt							
0 – 5 000	1 231	1 723	1 400	981	962	47	2 949
5 000 – 10 000	477	3 565	7 474	2 593	2 580	92	3 422
10 000 – 15 000	661	8 320	12 586	6 248	6 240	147	6 295
15 000 – 20 000	811	14 184	17 490	10 561	10 523	551	8 647
20 000 – 25 000	763	17 205	22 549	13 050	13 032	1 029	11 267
25 000 – 30 000	871	23 868	27 403	18 484	18 448	1 695	17 367
30 000 – 35 000	826	26 903	32 570	21 026	20 980	2 367	20 994
35 000 – 50 000	2 088	87 413	41 865	69 746	69 315	11 130	75 732
50 000 – 125 000	3 544	272 537	76 901	225 378	217 896	50 014	244 490
125 000 – 250 000	895	146 744	163 960	127 567	119 641	36 848	125 187
250 000 – 500 000	131	41 625	317 749	38 592	37 467	13 327	26 061
500 000 – 1 000 000	29	20 053	691 477	19 135	18 841	6 533	8 527
1 000 000 und mehr	7	10 544	1 506 351	10 283	10 267	4 027	1 850
Insgesamt	12 334	674 685	54 701	563 645	546 191	127 808	552 788
Nachrichtlich: Verlustfälle	48	– 587	– 12 238	– 202	– 203	—	301

5. Unbeschränkt Lohn- und Einkommensteuerpflichtige¹⁾ in Hessen 2022 nach regionaler Gliederung und Größenklassen des Gesamtbetrags der Einkünfte

Verwaltungsbezirk — Größenklasse nach dem Gesamtbetrag der Einkünfte von ... bis unter ... Euro	Steuer- pflichtige	Gesamtbetrag der Einkünfte		Einkommen	Zu ver- steuerndes Einkommen	Festgesetzte Einkommen- steuer	Nachrichtlich: Bruttolohn
		1 000 Euro	Euro je Steuer- pflichtigen				
				1 000 Euro			
440013 Kefenrod							
0 – 5 000	161	206	1 281	99	99	3	358
5 000 – 10 000	65	515	7 916	383	383	8	553
10 000 – 15 000	91	1 163	12 783	897	894	24	914
15 000 – 20 000	82	1 419	17 301	1 070	1 069	56	947
20 000 – 25 000	115	2 584	22 473	2 029	2 028	137	1 936
25 000 – 30 000	97	2 672	27 550	2 050	2 050	173	2 116
30 000 – 35 000	110	3 580	32 547	2 842	2 836	286	3 061
35 000 – 50 000	232	9 616	41 447	7 665	7 611	1 135	9 125
50 000 – 125 000	334	24 656	73 821	20 054	19 646	3 732	22 759
125 000 – 250 000	35	5 639	161 107	4 939	4 683	1 378	3 611
250 000 – 500 000
500 000 – 1 000 000
1 000 000 und mehr
Insgesamt	1 333	56 518	42 399	46 211	45 407	8 179	46 591
Nachrichtlich: Verlustfälle	15	– 202	– 13 446	– 54	– 54	1	115
440014 Limeshain							
0 – 5 000	296	456	1 541	304	303	11	755
5 000 – 10 000	126	952	7 553	651	649	30	964
10 000 – 15 000	169	2 131	12 612	1 581	1 580	31	1 376
15 000 – 20 000	193	3 376	17 494	2 470	2 468	131	2 280
20 000 – 25 000	195	4 379	22 456	3 409	3 408	282	2 925
25 000 – 30 000	173	4 762	27 524	3 678	3 664	305	3 579
30 000 – 35 000	205	6 671	32 540	5 135	5 128	539	5 698
35 000 – 50 000	508	21 374	42 074	17 027	16 978	2 480	19 610
50 000 – 125 000	815	63 016	77 320	52 031	50 377	10 580	58 180
125 000 – 250 000	144	22 939	159 297	20 043	18 888	5 442	16 690
250 000 – 500 000
500 000 – 1 000 000
1 000 000 und mehr
Insgesamt	2 848	139 615	49 022	115 204	112 062	22 714	115 169
Nachrichtlich: Verlustfälle	12	– 62	– 5 184	– 43	– 43	—	11
440015 Münzenberg, Stadt							
0 – 5 000	316	461	1 458	261	260	12	838
5 000 – 10 000	108	810	7 498	609	607	35	845
10 000 – 15 000	168	2 132	12 690	1 559	1 557	49	1 709
15 000 – 20 000	179	3 104	17 343	2 251	2 250	111	1 949
20 000 – 25 000	213	4 773	22 406	3 715	3 703	280	3 681
25 000 – 30 000	202	5 569	27 571	4 255	4 248	397	4 199
30 000 – 35 000	219	7 113	32 480	5 674	5 672	639	6 030
35 000 – 50 000	500	20 831	41 661	16 685	16 607	2 422	18 672
50 000 – 125 000	886	67 469	76 150	55 758	53 782	11 338	61 568
125 000 – 250 000	179	28 770	160 725	24 811	23 485	6 968	24 364
250 000 – 500 000
500 000 – 1 000 000
1 000 000 und mehr
Insgesamt	2 998	152 931	51 011	126 750	123 140	26 223	129 745
Nachrichtlich: Verlustfälle	17	– 298	– 17 527	– 116	– 117	—	134

5. Unbeschränkt Lohn- und Einkommensteuerpflichtige¹⁾ in Hessen 2022 nach regionaler Gliederung und Größenklassen des Gesamtbetrags der Einkünfte

Verwaltungsbezirk — Größenklasse nach dem Gesamtbetrag der Einkünfte von ... bis unter ... Euro	Steuer- pflichtige	Gesamtbetrag der Einkünfte		Einkommen	Zu ver- steuerndes Einkommen	Festgesetzte Einkommen- steuer	Nachrichtlich: Bruttolohn
		1 000 Euro	Euro je Steuer- pflichtigen				
				1 000 Euro			
440016 Nidda, Horst-Pistorius-Stadt							
0 – 5 000	1 217	1 525	1 253	917	911	52	2 670
5 000 – 10 000	440	3 425	7 784	2 608	2 604	85	3 503
10 000 – 15 000	545	6 957	12 766	5 308	5 305	138	5 780
15 000 – 20 000	698	12 245	17 544	9 290	9 277	474	7 898
20 000 – 25 000	633	14 189	22 415	10 905	10 887	796	10 497
25 000 – 30 000	708	19 406	27 410	15 130	15 109	1 418	15 612
30 000 – 35 000	697	22 672	32 529	17 858	17 794	1 949	19 555
35 000 – 50 000	1 534	63 990	41 715	51 030	50 841	7 282	58 935
50 000 – 125 000	2 051	151 209	73 724	124 019	120 746	24 009	138 995
125 000 – 250 000	273	43 835	160 568	38 609	36 679	10 577	28 119
250 000 – 500 000	39	12 946	331 957	11 929	11 668	3 913	4 898
500 000 – 1 000 000	10	6 167	616 681	5 898	5 808	2 046	830
1 000 000 und mehr	9	52 297	5 810 793	51 345	51 268	17 231	9 165
I n s g e s a m t	8 854	410 864	46 404	344 847	338 896	69 970	306 457
Nachrichtlich: Verlustfälle	44	– 301	– 6 837	– 189	– 189	—	121
440017 Niddatal, Stadt							
0 – 5 000	458	619	1 351	382	378	13	1 079
5 000 – 10 000	205	1 515	7 389	1 116	1 112	40	1 518
10 000 – 15 000	291	3 670	12 610	2 808	2 795	66	2 809
15 000 – 20 000	308	5 384	17 480	4 038	4 034	197	3 351
20 000 – 25 000	305	6 867	22 515	5 263	5 261	387	4 570
25 000 – 30 000	346	9 551	27 603	7 313	7 300	616	6 846
30 000 – 35 000	334	10 869	32 541	8 492	8 439	921	8 761
35 000 – 50 000	843	35 397	41 989	28 213	28 066	4 040	31 172
50 000 – 125 000	1 496	115 965	77 517	95 736	92 213	19 836	107 406
125 000 – 250 000	312	50 185	160 848	43 825	41 093	12 555	42 546
250 000 – 500 000	53	16 718	315 438	15 394	15 003	5 075	8 275
500 000 – 1 000 000
1 000 000 und mehr
I n s g e s a m t	4 960	263 244	53 073	218 681	211 662	45 759	220 669
Nachrichtlich: Verlustfälle	15	– 104	– 6 952	– 55	– 55	—	28
440018 Ober-Mörlen							
0 – 5 000	268	373	1 391	208	205	6	650
5 000 – 10 000	135	1 023	7 580	673	671	14	1 004
10 000 – 15 000	158	1 986	12 571	1 460	1 459	29	1 407
15 000 – 20 000	205	3 581	17 467	2 690	2 688	127	2 083
20 000 – 25 000	204	4 606	22 578	3 524	3 523	252	3 156
25 000 – 30 000	238	6 511	27 359	5 092	5 066	1 488	5 313
30 000 – 35 000	168	5 469	32 556	4 293	4 280	477	4 393
35 000 – 50 000	521	21 838	41 915	17 441	17 329	2 590	19 543
50 000 – 125 000	852	65 074	76 377	53 757	52 163	11 116	57 345
125 000 – 250 000	198	32 668	164 992	28 577	27 028	8 388	26 850
250 000 – 500 000	41	12 853	313 483	11 739	11 405	3 974	6 916
500 000 – 1 000 000
1 000 000 und mehr
I n s g e s a m t	2 998	181 608	60 577	154 774	151 022	39 464	131 288
Nachrichtlich: Verlustfälle	17	– 262	– 15 404	– 73	– 74	—	35

5. Unbeschränkt Lohn- und Einkommensteuerpflichtige¹⁾ in Hessen 2022 nach regionaler Gliederung und Größenklassen des Gesamtbetrags der Einkünfte

Verwaltungsbezirk — Größenklasse nach dem Gesamtbetrag der Einkünfte von ... bis unter ... Euro	Steuer- pflichtige	Gesamtbetrag der Einkünfte		Einkommen	Zu ver- steuerndes Einkommen	Festgesetzte Einkommen- steuer	Nachrichtlich: Bruttolohn
		1 000 Euro	Euro je Steuer- pflichtigen				
				1 000 Euro			
440019 Ortenberg, Stadt							
0 – 5 000	552	749	1 357	511	507	14	1 295
5 000 – 10 000	218	1 611	7 392	1 122	1 118	41	1 638
10 000 – 15 000	268	3 371	12 578	2 531	2 527	71	2 596
15 000 – 20 000	329	5 773	17 546	4 325	4 323	206	3 483
20 000 – 25 000	340	7 658	22 524	5 929	5 925	420	5 477
25 000 – 30 000	326	8 976	27 533	6 910	6 884	658	7 531
30 000 – 35 000	377	12 241	32 469	9 673	9 665	1 088	10 568
35 000 – 50 000	770	32 143	41 744	25 721	25 579	3 720	29 915
50 000 – 125 000	1 031	74 623	72 379	61 470	59 829	11 952	67 988
125 000 – 250 000	141	22 665	160 748	19 801	18 781	5 391	15 239
250 000 – 500 000	20	7 096	354 809	6 321	6 213	1 918	1 944
500 000 – 1 000 000
1 000 000 und mehr
Insgesamt	4 378	185 077	42 274	152 218	149 189	27 755	148 087
Nachrichtlich: Verlustfälle	21	– 354	– 16 880	– 113	– 113	—	88
440020 Ranstadt							
0 – 5 000	297	392	1 321	250	248	9	709
5 000 – 10 000	129	977	7 576	697	695	19	925
10 000 – 15 000	156	1 974	12 655	1 525	1 524	34	1 486
15 000 – 20 000	177	3 069	17 338	2 237	2 236	110	1 899
20 000 – 25 000	189	4 304	22 773	3 361	3 361	253	3 085
25 000 – 30 000	204	5 621	27 552	4 355	4 336	388	4 479
30 000 – 35 000	182	5 928	32 572	4 646	4 637	512	5 114
35 000 – 50 000	458	19 258	42 049	15 402	15 331	2 255	17 743
50 000 – 125 000	721	54 692	75 855	45 225	43 677	9 121	50 299
125 000 – 250 000	103	16 569	160 863	14 481	13 695	4 038	12 698
250 000 – 500 000	20	6 415	320 761	5 464	5 314	2 399	3 828
500 000 – 1 000 000
1 000 000 und mehr
Insgesamt	2 642	123 826	46 868	102 126	99 504	20 560	103 963
Nachrichtlich: Verlustfälle	22	– 195	– 8 850	– 72	– 72	—	73
440021 Reichelsheim (Wetterau), Stadt							
0 – 5 000	368	572	1 553	373	370	13	945
5 000 – 10 000	160	1 192	7 452	866	864	39	1 308
10 000 – 15 000	221	2 800	12 669	2 171	2 170	45	2 263
15 000 – 20 000	238	4 146	17 420	3 140	3 134	158	2 796
20 000 – 25 000	248	5 555	22 400	4 227	4 217	306	3 807
25 000 – 30 000	263	7 234	27 508	5 632	5 625	563	5 673
30 000 – 35 000	243	7 856	32 331	6 110	6 098	643	6 303
35 000 – 50 000	604	25 281	41 856	20 043	19 937	2 922	23 211
50 000 – 125 000	971	73 430	75 623	60 437	58 711	12 044	66 350
125 000 – 250 000	168	27 388	163 024	23 992	22 833	6 652	22 781
250 000 – 500 000	27	8 833	327 166	7 854	7 610	2 633	5 071
500 000 – 1 000 000
1 000 000 und mehr
Insgesamt	3 517	168 259	47 842	138 631	135 311	27 372	141 329
Nachrichtlich: Verlustfälle	19	– 152	– 8 024	– 61	– 62	—	51

5. Unbeschränkt Lohn- und Einkommensteuerpflichtige¹⁾ in Hessen 2022 nach regionaler Gliederung und Größenklassen des Gesamtbetrags der Einkünfte

Verwaltungsbezirk — Größenklasse nach dem Gesamtbetrag der Einkünfte von ... bis unter ... Euro	Steuer- pflichtige	Gesamtbetrag der Einkünfte		Einkommen	Zu ver- steuerndes Einkommen	Festgesetzte Einkommen- steuer	Nachrichtlich: Bruttolohn
		1 000 Euro	Euro je Steuer- pflichtigen				
1 000 Euro							
440022 Rockenberg							
0 – 5 000	179	269	1 505	187	185	5	461
5 000 – 10 000	87	644	7 403	459	459	14	677
10 000 – 15 000	124	1 574	12 695	1 193	1 193	27	1 164
15 000 – 20 000	131	2 287	17 461	1 716	1 715	82	1 546
20 000 – 25 000	147	3 287	22 360	2 482	2 481	196	2 296
25 000 – 30 000	162	4 455	27 500	3 536	3 530	357	3 825
30 000 – 35 000	155	5 043	32 534	3 985	3 979	432	3 982
35 000 – 50 000	392	16 549	42 217	13 339	13 251	2 024	14 520
50 000 – 125 000	680	52 062	76 562	42 950	41 502	8 802	48 756
125 000 – 250 000	138	22 076	159 972	19 284	17 963	5 289	17 180
250 000 – 500 000
500 000 – 1 000 000
1 000 000 und mehr
I n s g e s a m t	2 216	116 981	52 789	97 281	94 267	19 985	98 305
Nachrichtlich: Verlustfälle	7	– 170	– 24 255	– 45	– 45	—	87
440023 Rosbach v. d. Höhe, Stadt							
0 – 5 000	736	1 080	1 468	697	691	29	1 794
5 000 – 10 000	288	2 132	7 403	1 486	1 480	48	2 108
10 000 – 15 000	373	4 704	12 612	3 555	3 549	78	3 625
15 000 – 20 000	414	7 271	17 563	5 506	5 502	286	4 790
20 000 – 25 000	405	9 130	22 543	7 028	7 009	544	6 677
25 000 – 30 000	447	12 262	27 431	9 568	9 541	926	9 176
30 000 – 35 000	374	12 169	32 538	9 432	9 395	1 071	9 505
35 000 – 50 000	1 057	44 532	42 130	35 484	35 243	5 350	37 956
50 000 – 125 000	2 060	159 902	77 622	131 662	126 286	28 727	144 682
125 000 – 250 000	602	98 795	164 111	86 247	80 875	25 817	81 597
250 000 – 500 000	86	26 922	313 049	24 959	24 143	8 544	17 800
500 000 – 1 000 000	15	10 730	715 350	10 292	10 097	3 765	6 778
1 000 000 und mehr	6	15 387	2 564 486	15 198	15 143	4 856	924
I n s g e s a m t	6 863	405 016	59 014	341 114	328 953	80 041	327 414
Nachrichtlich: Verlustfälle	33	– 365	– 11 072	– 169	– 170	—	139
440024 Wölfersheim							
0 – 5 000	552	843	1 527	547	545	21	1 445
5 000 – 10 000	241	1 810	7 509	1 331	1 311	39	1 757
10 000 – 15 000	319	4 008	12 563	3 056	3 053	81	3 196
15 000 – 20 000	330	5 806	17 593	4 357	4 355	241	3 960
20 000 – 25 000	340	7 684	22 600	5 812	5 799	447	5 394
25 000 – 30 000	386	10 640	27 564	8 216	8 205	785	8 358
30 000 – 35 000	348	11 246	32 316	8 766	8 745	969	9 606
35 000 – 50 000	901	37 548	41 674	29 845	29 688	4 235	34 212
50 000 – 125 000	1 297	99 050	76 369	81 306	78 554	16 350	92 259
125 000 – 250 000	204	32 461	159 124	28 506	27 075	7 951	24 030
250 000 – 500 000	37	11 825	319 593	10 945	10 584	3 732	6 485
500 000 – 1 000 000
1 000 000 und mehr
I n s g e s a m t	4 961	232 553	46 876	191 971	187 119	37 675	191 955
Nachrichtlich: Verlustfälle	30	– 619	– 20 628	– 157	– 158	—	80

5. Unbeschränkt Lohn- und Einkommensteuerpflichtige¹⁾ in Hessen 2022 nach regionaler Gliederung und Größenklassen des Gesamtbetrags der Einkünfte

Verwaltungsbezirk — Größenklasse nach dem Gesamtbetrag der Einkünfte von ... bis unter ... Euro	Steuer- pflichtige	Gesamtbetrag der Einkünfte		Einkommen	Zu ver- steuerndes Einkommen	Festgesetzte Einkommen- steuer	Nachrichtlich: Bruttolohn
		1 000 Euro	Euro je Steuer- pflichtigen				
				1 000 Euro			
440025 Wöllstadt							
0 – 5 000	341	520	1 524	339	337	14	841
5 000 – 10 000	125	961	7 684	717	715	32	1 045
10 000 – 15 000	198	2 477	12 508	1 816	1 814	42	2 105
15 000 – 20 000	238	4 161	17 483	3 149	3 147	159	2 701
20 000 – 25 000	256	5 767	22 526	4 455	4 453	352	4 394
25 000 – 30 000	237	6 518	27 501	5 038	5 038	444	4 794
30 000 – 35 000	236	7 682	32 551	5 931	5 923	689	6 454
35 000 – 50 000	602	25 254	41 950	20 201	20 110	3 011	22 286
50 000 – 125 000	1 031	79 287	76 903	65 252	62 942	13 515	73 437
125 000 – 250 000	214	33 633	157 163	29 117	27 298	8 170	29 110
250 000 – 500 000	27	8 698	322 151	8 004	7 770	2 691	5 628
500 000 – 1 000 000
1 000 000 und mehr
Insgesamt	3 512	182 121	51 857	150 947	146 432	32 055	155 257
Nachrichtlich: Verlustfälle	9	– 82	– 9 135	– 72	– 72	—	68
500000 Regierungsbezirk Gießen							
0 – 5 000	74 075	102 999	1 390	68 984	68 339	4 529	170 753
5 000 – 10 000	27 737	208 829	7 529	157 101	156 626	4 738	204 833
10 000 – 15 000	35 576	448 712	12 613	344 154	343 747	10 023	363 608
15 000 – 20 000	36 440	634 976	17 425	483 259	482 729	24 690	422 621
20 000 – 25 000	35 714	804 575	22 528	621 252	620 402	47 780	614 582
25 000 – 30 000	37 550	1 032 886	27 507	806 214	804 318	77 473	840 505
30 000 – 35 000	37 080	1 204 140	32 474	949 247	946 890	108 069	1 046 220
35 000 – 50 000	94 851	3 980 123	41 962	3 181 199	3 166 423	472 293	3 724 253
50 000 – 125 000	131 554	9 772 654	74 286	8 042 917	7 810 170	1 606 696	8 953 797
125 000 – 250 000	18 996	3 089 633	162 646	2 694 911	2 545 330	760 879	2 209 702
250 000 – 500 000	3 599	1 201 758	333 914	1 097 513	1 068 895	365 878	497 744
500 000 – 1 000 000	857	570 438	665 622	535 980	529 086	187 882	149 668
1 000 000 und mehr	330	836 824	2 535 830	806 645	804 187	317 750	161 043
Insgesamt	534 359	23 888 547	44 705	19 789 376	19 347 143	3 988 679	19 359 328
Nachrichtlich: Verlustfälle	2 595	– 37 551	– 14 470	– 9 612	– 9 746	4 139	8 416
531000 Landkreis Gießen							
0 – 5 000	20 679	29 082	1 406	19 359	19 171	783	49 372
5 000 – 10 000	7 625	57 074	7 485	42 838	42 708	1 330	59 119
10 000 – 15 000	9 174	115 576	12 598	87 710	87 581	2 228	100 457
15 000 – 20 000	9 342	162 721	17 418	124 045	123 878	6 385	115 688
20 000 – 25 000	9 060	203 935	22 509	157 474	157 197	12 444	158 964
25 000 – 30 000	9 544	262 369	27 490	205 080	204 499	21 713	219 877
30 000 – 35 000	9 337	303 280	32 482	239 393	238 750	27 956	268 167
35 000 – 50 000	23 555	988 694	41 974	791 618	787 369	120 078	921 461
50 000 – 125 000	33 544	2 498 336	74 479	2 063 899	2 002 223	422 973	2 275 461
125 000 – 250 000	5 251	853 192	162 482	743 596	701 306	211 909	607 121
250 000 – 500 000	1 025	340 503	332 198	309 563	300 979	103 646	135 110
500 000 – 1 000 000	238	155 779	654 536	146 130	143 942	50 930	42 261
1 000 000 und mehr	95	193 369	2 035 458	184 444	183 741	63 802	30 661
Insgesamt	138 469	6 163 909	44 515	5 115 149	4 993 344	1 046 179	4 983 718
Nachrichtlich: Verlustfälle	798	– 11 861	– 14 863	– 2 866	– 2 914	454	2 639

5. Unbeschränkt Lohn- und Einkommensteuerpflichtige¹⁾ in Hessen 2022 nach regionaler Gliederung und Größenklassen des Gesamtbetrags der Einkünfte

Verwaltungsbezirk — Größenklasse nach dem Gesamtbetrag der Einkünfte von ... bis unter ... Euro	Steuer- pflichtige	Gesamtbetrag der Einkünfte		Einkommen	Zu ver- steuerndes Einkommen	Festgesetzte Einkommen- steuer	Nachrichtlich: Bruttolohn
		1 000 Euro	Euro je Steuer- pflichtigen				
				1 000 Euro			
531001 Allendorf (Lumda), Stadt							
0 — 5 000	241	299	1 241	203	202	6	536
5 000 — 10 000	75	561	7 483	406	406	11	600
10 000 — 15 000	105	1 322	12 588	1 017	1 017	15	989
15 000 — 20 000	130	2 287	17 595	1 686	1 685	73	1 374
20 000 — 25 000	120	2 709	22 578	2 104	2 104	162	1 859
25 000 — 30 000	140	3 815	27 252	2 941	2 918	263	2 986
30 000 — 35 000	151	4 903	32 468	3 839	3 821	418	4 077
35 000 — 50 000	412	17 355	42 124	13 867	13 764	2 062	16 391
50 000 — 125 000	552	41 600	75 362	34 251	33 155	6 692	38 370
125 000 — 250 000	85	13 506	158 890	11 744	11 061	3 245	10 350
250 000 — 500 000
500 000 — 1 000 000
1 000 000 und mehr
Insgesamt	2 024	93 449	46 171	76 805	74 840	14 683	80 524
Nachrichtlich: Verlustfälle	8	— 117	— 14 640	— 46	— 46	—	30
531002 Biebertal							
0 — 5 000	704	939	1 334	587	583	18	1 661
5 000 — 10 000	207	1 549	7 481	1 102	1 099	35	1 669
10 000 — 15 000	291	3 712	12 757	2 767	2 765	55	2 734
15 000 — 20 000	358	6 202	17 324	4 580	4 578	244	3 412
20 000 — 25 000	330	7 456	22 595	5 660	5 654	443	5 184
25 000 — 30 000	341	9 400	27 565	7 174	7 166	654	7 005
30 000 — 35 000	368	11 935	32 431	9 332	9 278	1 065	9 799
35 000 — 50 000	987	41 676	42 225	33 452	33 233	5 407	38 695
50 000 — 125 000	1 550	117 640	75 897	96 971	93 958	19 715	107 948
125 000 — 250 000	222	36 403	163 976	31 634	29 823	8 597	24 337
250 000 — 500 000	39	12 959	332 286	11 352	11 049	3 989	5 505
500 000 — 1 000 000
1 000 000 und mehr
Insgesamt	5 408	260 413	48 153	214 770	209 306	43 688	210 255
Nachrichtlich: Verlustfälle	21	— 284	— 13 504	— 73	— 74	—	20
531003 Buseck							
0 — 5 000	735	912	1 241	557	555	27	1 749
5 000 — 10 000	289	2 189	7 573	1 600	1 593	45	2 225
10 000 — 15 000	375	4 760	12 693	3 585	3 581	83	3 536
15 000 — 20 000	457	8 000	17 506	6 005	6 002	279	5 089
20 000 — 25 000	401	8 987	22 412	6 910	6 898	520	6 327
25 000 — 30 000	480	13 209	27 518	10 315	10 280	998	10 896
30 000 — 35 000	517	16 803	32 500	13 182	13 159	1 575	14 803
35 000 — 50 000	1 239	52 031	41 994	41 473	41 236	6 108	48 014
50 000 — 125 000	1 827	137 331	75 167	113 233	109 719	22 648	124 180
125 000 — 250 000	284	45 395	159 840	39 768	37 797	11 334	31 198
250 000 — 500 000	61	18 966	310 917	17 119	16 534	5 523	6 701
500 000 — 1 000 000	10	6 470	647 036	6 153	6 052	1 963	2 010
1 000 000 und mehr	8	27 757	3 469 649	26 088	26 056	10 750	8 292
Insgesamt	6 683	342 809	51 296	285 989	279 463	61 853	265 021
Nachrichtlich: Verlustfälle	42	— 474	— 11 295	— 227	— 229	—	116

5. Unbeschränkt Lohn- und Einkommensteuerpflichtige¹⁾ in Hessen 2022 nach regionaler Gliederung und Größenklassen des Gesamtbetrags der Einkünfte

Verwaltungsbezirk — Größenklasse nach dem Gesamtbetrag der Einkünfte von ... bis unter ... Euro	Steuer- pflichtige	Gesamtbetrag der Einkünfte		Einkommen	Zu ver- steuerndes Einkommen	Festgesetzte Einkommen- steuer	Nachrichtlich: Bruttolohn
		1 000 Euro	Euro je Steuer- pflichtigen				
1 000 Euro							
531004 Fernwald							
0 – 5 000	403	524	1 301	273	270	14	844
5 000 – 10 000	170	1 258	7 401	954	951	35	1 372
10 000 – 15 000	215	2 675	12 442	2 022	2 021	47	2 347
15 000 – 20 000	251	4 364	17 385	3 319	3 317	161	2 791
20 000 – 25 000	229	5 144	22 462	3 970	3 968	316	3 844
25 000 – 30 000	259	7 142	27 576	5 571	5 564	534	5 303
30 000 – 35 000	229	7 482	32 671	5 951	5 943	729	6 361
35 000 – 50 000	618	25 819	41 779	20 777	20 636	3 188	23 566
50 000 – 125 000	1 045	78 591	75 206	65 017	62 897	13 222	72 097
125 000 – 250 000	188	30 933	164 537	26 954	25 284	7 717	23 476
250 000 – 500 000
500 000 – 1 000 000
1 000 000 und mehr
Insgesamt	3 651	180 547	49 451	150 188	145 748	31 228	149 736
Nachrichtlich: Verlustfälle	16	– 163	– 10 213	– 61	– 61	36	29
531005 Gießen, Universitätsstadt							
0 – 5 000	9 571	14 147	1 478	9 844	9 729	353	22 882
5 000 – 10 000	3 465	25 713	7 421	19 755	19 687	506	27 387
10 000 – 15 000	3 582	44 917	12 540	34 626	34 563	872	42 386
15 000 – 20 000	3 138	54 494	17 366	42 479	42 414	2 337	44 731
20 000 – 25 000	2 825	63 500	22 478	49 487	49 331	4 204	54 360
25 000 – 30 000	3 008	82 438	27 406	65 073	64 836	8 443	74 771
30 000 – 35 000	2 750	89 348	32 490	70 892	70 688	8 818	83 373
35 000 – 50 000	6 738	282 525	41 930	227 071	226 007	36 073	268 584
50 000 – 125 000	8 981	658 841	73 359	546 845	532 544	119 367	601 403
125 000 – 250 000	1 410	230 284	163 322	200 349	188 818	58 408	163 401
250 000 – 500 000	279	92 753	332 448	84 329	81 959	28 865	38 545
500 000 – 1 000 000	61	40 006	655 831	37 143	36 547	13 363	9 398
1 000 000 und mehr	17	31 202	1 835 415	30 664	30 553	11 042	4 154
Insgesamt	45 825	1 710 168	37 320	1 418 558	1 387 676	292 653	1 435 374
Nachrichtlich: Verlustfälle	340	– 2 518	– 7 405	– 766	– 798	102	582
531006 Grünberg, Stadt							
0 – 5 000	803	1 084	1 350	709	703	24	1 927
5 000 – 10 000	299	2 286	7 646	1 682	1 677	53	2 102
10 000 – 15 000	448	5 661	12 637	4 346	4 343	99	4 628
15 000 – 20 000	462	8 085	17 500	6 124	6 120	289	5 304
20 000 – 25 000	485	11 002	22 685	8 487	8 479	630	8 260
25 000 – 30 000	500	13 778	27 556	10 761	10 734	989	10 979
30 000 – 35 000	514	16 719	32 528	13 183	13 151	1 536	14 742
35 000 – 50 000	1 266	52 963	41 835	42 049	41 796	6 034	49 130
50 000 – 125 000	1 774	131 907	74 356	108 263	105 185	20 998	119 670
125 000 – 250 000	222	36 393	163 934	31 734	29 943	9 001	25 998
250 000 – 500 000	45	15 492	344 265	14 290	13 965	4 640	6 681
500 000 – 1 000 000	10	6 317	631 658	5 880	5 795	1 905	1 963
1 000 000 und mehr	9	15 634	1 737 072	14 843	14 796	3 712	479
Insgesamt	6 837	317 322	46 412	262 352	256 687	49 911	251 863
Nachrichtlich: Verlustfälle	38	– 267	– 7 034	– 143	– 144	204	68

5. Unbeschränkt Lohn- und Einkommensteuerpflichtige¹⁾ in Hessen 2022 nach regionaler Gliederung und Größenklassen des Gesamtbetrags der Einkünfte

Verwaltungsbezirk — Größenklasse nach dem Gesamtbetrag der Einkünfte von ... bis unter ... Euro	Steuer- pflichtige	Gesamtbetrag der Einkünfte		Einkommen	Zu ver- steuerndes Einkommen	Festgesetzte Einkommen- steuer	Nachrichtlich: Bruttolohn
		1 000 Euro	Euro je Steuer- pflichtigen				

531007 Heuchelheim a. d. Lahn

0 – 5 000	517	692	1 338	419	414	15	1 336
5 000 – 10 000	169	1 235	7 306	899	896	23	1 189
10 000 – 15 000	243	3 064	12 609	2 291	2 288	113	2 526
15 000 – 20 000	284	4 935	17 378	3 715	3 688	206	2 964
20 000 – 25 000	261	5 849	22 411	4 573	4 571	377	4 040
25 000 – 30 000	288	7 913	27 477	6 230	6 226	608	6 504
30 000 – 35 000	280	9 100	32 500	7 267	7 253	825	7 322
35 000 – 50 000	738	31 218	42 301	24 942	24 831	3 782	28 208
50 000 – 125 000	1 097	82 521	75 224	68 149	66 080	14 128	73 345
125 000 – 250 000	195	30 792	157 909	26 908	25 211	7 782	22 588
250 000 – 500 000	32	10 929	341 533	10 076	9 757	3 063	4 366
500 000 – 1 000 000
1 000 000 und mehr
Insgesamt	4 121	203 430	49 364	170 039	165 684	36 011	158 974
Nachrichtlich: Verlustfälle	20	– 120	– 6 011	– 90	– 90	19	100

531008 Hungen, Stadt

0 – 5 000	754	1 065	1 412	719	712	32	1 796
5 000 – 10 000	326	2 487	7 628	1 880	1 877	66	2 476
10 000 – 15 000	395	4 991	12 635	3 776	3 770	85	4 020
15 000 – 20 000	421	7 329	17 410	5 478	5 475	271	5 027
20 000 – 25 000	494	11 134	22 538	8 508	8 494	632	8 195
25 000 – 30 000	475	13 125	27 632	10 302	10 277	967	10 554
30 000 – 35 000	508	16 465	32 410	12 776	12 724	1 430	14 531
35 000 – 50 000	1 212	50 683	41 817	40 359	40 146	5 874	47 679
50 000 – 125 000	1 644	122 605	74 577	100 665	97 585	19 675	111 915
125 000 – 250 000	254	40 932	161 150	35 737	33 762	10 079	30 588
250 000 – 500 000	45	15 776	350 588	14 547	14 188	4 828	6 678
500 000 – 1 000 000	15	10 486	699 092	10 006	9 938	3 303	2 021
1 000 000 und mehr	7	10 933	1 561 927	10 259	10 194	2 805	974
Insgesamt	6 550	308 012	47 025	255 012	249 141	50 046	246 453
Nachrichtlich: Verlustfälle	38	– 1 918	– 50 468	– 189	– 191	—	380

531009 Langgöns

0 – 5 000	658	991	1 507	606	599	29	1 631
5 000 – 10 000	277	2 063	7 448	1 439	1 434	66	1 935
10 000 – 15 000	357	4 479	12 545	3 339	3 332	85	3 835
15 000 – 20 000	389	6 814	17 517	5 117	5 113	250	4 686
20 000 – 25 000	452	10 171	22 503	7 881	7 873	597	8 054
25 000 – 30 000	419	11 520	27 494	9 011	8 996	833	9 348
30 000 – 35 000	449	14 585	32 484	11 466	11 429	1 293	12 480
35 000 – 50 000	1 103	46 310	41 986	37 330	37 153	5 598	42 497
50 000 – 125 000	1 661	125 323	75 450	103 328	100 347	21 187	113 967
125 000 – 250 000	295	47 474	160 928	41 475	39 276	11 761	36 193
250 000 – 500 000	62	19 928	321 423	18 055	17 580	6 022	8 921
500 000 – 1 000 000
1 000 000 und mehr
Insgesamt	6 130	299 163	48 803	248 038	242 080	50 920	244 377
Nachrichtlich: Verlustfälle	28	– 244	– 8 726	– 115	– 117	74	38

5. Unbeschränkt Lohn- und Einkommensteuerpflichtige¹⁾ in Hessen 2022 nach regionaler Gliederung und Größenklassen des Gesamtbetrags der Einkünfte

Verwaltungsbezirk — Größenklasse nach dem Gesamtbetrag der Einkünfte von ... bis unter ... Euro	Steuer- pflichtige	Gesamtbetrag der Einkünfte		Einkommen	Zu ver- steuerndes Einkommen	Festgesetzte Einkommen- steuer	Nachrichtlich: Bruttolohn
		1 000 Euro	Euro je Steuer- pflichtigen				

531010 Laubach, Stadt

0 – 5 000	520	720	1 384	450	447	19	1 213
5 000 – 10 000	220	1 662	7 553	1 243	1 240	38	1 667
10 000 – 15 000	294	3 727	12 676	2 834	2 832	67	3 038
15 000 – 20 000	350	6 111	17 460	4 642	4 635	205	3 804
20 000 – 25 000	344	7 762	22 563	6 069	6 061	462	5 531
25 000 – 30 000	373	10 289	27 584	7 912	7 909	703	7 877
30 000 – 35 000	333	10 785	32 388	8 519	8 495	981	9 792
35 000 – 50 000	879	36 838	41 909	29 364	29 225	4 181	33 964
50 000 – 125 000	1 149	84 086	73 182	68 842	67 036	13 099	78 729
125 000 – 250 000	147	23 843	162 195	20 963	19 967	5 683	14 426
250 000 – 500 000	22	7 201	327 324	6 731	6 547	2 132	2 756
500 000 – 1 000 000
1 000 000 und mehr
Insgesamt	4 637	201 099	43 368	162 921	159 705	28 887	164 682
Nachrichtlich: Verlustfälle	32	– 566	– 17 674	– 161	– 161	1	222

531011 Lich, Stadt

0 – 5 000	747	1 065	1 426	668	665	48	1 834
5 000 – 10 000	322	2 414	7 497	1 797	1 793	76	2 370
10 000 – 15 000	442	5 616	12 707	4 174	4 168	95	4 447
15 000 – 20 000	497	8 710	17 526	6 568	6 556	317	6 015
20 000 – 25 000	490	11 035	22 520	8 422	8 415	677	8 157
25 000 – 30 000	507	13 966	27 547	10 869	10 824	1 035	11 363
30 000 – 35 000	511	16 584	32 455	13 129	13 111	1 519	14 581
35 000 – 50 000	1 307	54 554	41 740	43 707	43 485	6 556	50 210
50 000 – 125 000	2 004	150 441	75 070	124 245	119 959	25 522	138 692
125 000 – 250 000	330	54 086	163 898	47 177	44 494	13 566	38 507
250 000 – 500 000	76	25 030	329 341	22 988	22 391	7 971	10 848
500 000 – 1 000 000	18	12 157	675 365	10 937	10 723	4 047	3 718
1 000 000 und mehr	9	26 197	2 910 731	25 650	25 514	8 746	5 643
Insgesamt	7 260	381 856	52 597	320 330	312 098	70 174	296 384
Nachrichtlich: Verlustfälle	28	– 226	– 8 061	– 102	– 102	—	82

531012 Linden, Stadt

0 – 5 000	768	1 130	1 471	707	702	27	2 029
5 000 – 10 000	352	2 669	7 582	2 007	2 002	74	2 771
10 000 – 15 000	435	5 475	12 587	4 179	4 176	118	4 677
15 000 – 20 000	440	7 636	17 355	5 770	5 762	300	5 290
20 000 – 25 000	472	10 642	22 546	8 154	8 151	661	8 360
25 000 – 30 000	508	13 932	27 426	10 787	10 768	1 055	11 551
30 000 – 35 000	464	15 032	32 397	11 873	11 843	1 374	13 146
35 000 – 50 000	1 222	51 096	41 813	41 096	40 864	6 279	46 807
50 000 – 125 000	1 691	125 602	74 277	104 244	100 775	21 330	113 202
125 000 – 250 000	308	49 810	161 720	43 503	40 756	12 386	35 268
250 000 – 500 000	63	20 423	324 174	18 958	18 427	6 368	7 928
500 000 – 1 000 000	19	13 110	689 988	12 358	12 182	4 592	3 876
1 000 000 und mehr	10	22 673	2 267 346	22 074	21 975	8 738	277
Insgesamt	6 752	339 230	50 241	285 708	278 382	63 301	255 181
Nachrichtlich: Verlustfälle	38	– 653	– 17 182	– 186	– 187	18	54

5. Unbeschränkt Lohn- und Einkommensteuerpflichtige¹⁾ in Hessen 2022 nach regionaler Gliederung und Größenklassen des Gesamtbetrags der Einkünfte

Verwaltungsbezirk — Größenklasse nach dem Gesamtbetrag der Einkünfte von ... bis unter ... Euro	Steuer- pflichtige	Gesamtbetrag der Einkünfte		Einkommen	Zu ver- steuerndes Einkommen	Festgesetzte Einkommen- steuer	Nachrichtlich: Bruttolohn
		1 000 Euro	Euro je Steuer- pflichtigen				

531013 Lollar, Stadt

0 – 5 000	873	1 109	1 270	751	746	24	1 969
5 000 – 10 000	258	1 942	7 527	1 442	1 440	43	2 116
10 000 – 15 000	325	4 104	12 628	2 880	2 877	79	3 486
15 000 – 20 000	348	6 033	17 336	4 628	4 617	232	4 023
20 000 – 25 000	378	8 489	22 457	6 595	6 577	486	6 448
25 000 – 30 000	342	9 456	27 649	7 408	7 406	677	8 191
30 000 – 35 000	329	10 682	32 467	8 406	8 370	940	9 488
35 000 – 50 000	869	36 569	42 081	29 205	29 071	4 277	34 967
50 000 – 125 000	1 155	84 709	73 341	70 004	67 986	13 616	78 902
125 000 – 250 000	164	27 100	165 247	23 839	22 673	6 492	18 606
250 000 – 500 000	25	8 070	322 783	7 359	7 174	2 329	2 384
500 000 – 1 000 000
1 000 000 und mehr
Insgesamt	5 077	209 636	41 291	173 595	169 985	32 521	172 486
Nachrichtlich: Verlustfälle	22	– 351	– 15 955	– 147	– 148	—	356

531014 Pohlheim, Stadt

0 – 5 000	1 098	1 609	1 465	1 067	1 061	34	2 592
5 000 – 10 000	453	3 430	7 571	2 586	2 581	74	3 495
10 000 – 15 000	577	7 283	12 622	5 507	5 497	141	6 404
15 000 – 20 000	588	10 241	17 417	7 822	7 816	380	7 285
20 000 – 25 000	624	14 047	22 511	10 725	10 718	785	10 803
25 000 – 30 000	645	17 790	27 582	13 960	13 930	1 367	14 816
30 000 – 35 000	674	21 912	32 511	17 267	17 240	1 827	18 611
35 000 – 50 000	1 518	63 965	42 138	51 320	51 022	7 538	58 784
50 000 – 125 000	2 281	169 970	74 515	140 522	136 051	27 857	150 567
125 000 – 250 000	339	54 105	159 601	46 740	43 999	13 482	37 522
250 000 – 500 000	75	24 396	325 277	22 764	21 941	7 057	6 633
500 000 – 1 000 000	20	12 654	632 717	11 999	11 708	4 151	3 163
1 000 000 und mehr	6	7 508	1 251 396	7 262	7 207	1 894	904
Insgesamt	8 898	408 910	45 955	339 540	330 771	66 587	321 578
Nachrichtlich: Verlustfälle	44	– 482	– 10 963	– 181	– 183	—	183

531015 Rabenau

0 – 5 000	302	382	1 265	245	244	7	686
5 000 – 10 000	88	684	7 771	506	498	14	677
10 000 – 15 000	165	2 106	12 766	1 590	1 587	39	1 897
15 000 – 20 000	171	3 013	17 618	2 172	2 170	109	1 706
20 000 – 25 000	164	3 697	22 540	2 802	2 801	181	2 670
25 000 – 30 000	170	4 675	27 499	3 594	3 570	357	3 736
30 000 – 35 000	185	6 011	32 494	4 704	4 696	498	4 925
35 000 – 50 000	490	20 720	42 286	16 472	16 386	2 345	19 399
50 000 – 125 000	676	49 561	73 315	40 485	39 371	7 702	46 675
125 000 – 250 000	78	12 348	158 302	10 513	9 917	2 775	9 261
250 000 – 500 000
500 000 – 1 000 000
1 000 000 und mehr
Insgesamt	2 501	107 828	43 114	87 359	85 463	15 174	92 387
Nachrichtlich: Verlustfälle	12	– 159	– 13 226	– 44	– 44	—	24

5. Unbeschränkt Lohn- und Einkommensteuerpflichtige¹⁾ in Hessen 2022 nach regionaler Gliederung und Größenklassen des Gesamtbetrags der Einkünfte

Verwaltungsbezirk — Größenklasse nach dem Gesamtbetrag der Einkünfte von ... bis unter ... Euro	Steuer- pflichtige	Gesamtbetrag der Einkünfte		Einkommen	Zu ver- steuerndes Einkommen	Festgesetzte Einkommen- steuer	Nachrichtlich: Bruttolohn
		1 000 Euro	Euro je Steuer- pflichtigen				
				1 000 Euro			
531016 Reiskirchen							
0 – 5 000	585	791	1 353	533	530	22	1 400
5 000 – 10 000	190	1 438	7 567	991	988	24	1 506
10 000 – 15 000	330	4 207	12 748	3 210	3 201	78	3 487
15 000 – 20 000	369	6 457	17 499	4 835	4 833	238	4 318
20 000 – 25 000	355	7 982	22 485	6 133	6 126	442	6 057
25 000 – 30 000	363	9 974	27 476	7 749	7 719	675	8 008
30 000 – 35 000	387	12 578	32 501	9 861	9 848	1 127	11 217
35 000 – 50 000	1 058	44 377	41 944	35 202	34 951	5 138	41 700
50 000 – 125 000	1 386	103 623	74 764	85 124	82 307	16 719	94 686
125 000 – 250 000	171	27 085	158 392	23 567	22 248	6 486	20 041
250 000 – 500 000	33	11 721	355 168	10 922	10 761	3 666	3 640
500 000 – 1 000 000
1 000 000 und mehr
Insgesamt	5 236	241 557	46 134	199 107	194 461	38 305	197 360
Nachrichtlich: Verlustfälle	26	– 2 342	– 90 096	– 185	– 186	—	129
531017 Staufenberg, Stadt							
0 – 5 000	508	581	1 144	430	428	15	1 098
5 000 – 10 000	211	1 561	7 400	1 108	1 105	35	1 589
10 000 – 15 000	250	3 154	12 616	2 322	2 320	53	2 585
15 000 – 20 000	284	4 954	17 444	3 793	3 792	205	3 488
20 000 – 25 000	247	5 589	22 628	4 303	4 289	331	4 342
25 000 – 30 000	293	8 093	27 623	6 332	6 324	615	6 663
30 000 – 35 000	295	9 605	32 558	7 567	7 553	826	8 087
35 000 – 50 000	812	34 156	42 064	27 293	27 104	4 081	31 770
50 000 – 125 000	1 228	91 842	74 790	75 665	73 498	15 016	85 114
125 000 – 250 000	177	29 234	165 162	25 347	23 977	7 100	21 281
250 000 – 500 000	21	7 063	336 325	6 373	6 254	1 979	2 520
500 000 – 1 000 000
1 000 000 und mehr
Insgesamt	4 334	201 682	46 535	166 052	162 130	31 929	169 395
Nachrichtlich: Verlustfälle	17	– 158	– 9 320	– 41	– 41	—	—
531018 Wettenberg							
0 – 5 000	892	1 041	1 167	590	584	71	2 189
5 000 – 10 000	254	1 934	7 616	1 442	1 439	109	1 972
10 000 – 15 000	345	4 322	12 528	3 244	3 243	104	3 435
15 000 – 20 000	405	7 054	17 418	5 313	5 307	289	4 379
20 000 – 25 000	389	8 740	22 468	6 692	6 686	538	6 473
25 000 – 30 000	433	11 852	27 372	9 090	9 051	941	9 327
30 000 – 35 000	393	12 751	32 446	10 181	10 147	1 173	10 835
35 000 – 50 000	1 087	45 841	42 172	36 637	36 458	5 557	41 096
50 000 – 125 000	1 843	142 144	77 126	118 045	113 771	24 482	126 002
125 000 – 250 000	382	63 470	166 153	55 644	52 301	16 013	44 081
250 000 – 500 000	86	29 248	340 087	24 760	23 969	8 947	12 319
500 000 – 1 000 000
1 000 000 und mehr
Insgesamt	6 545	356 798	54 515	298 786	289 724	68 307	271 687
Nachrichtlich: Verlustfälle	28	– 818	– 29 210	– 110	– 112	—	225

5. Unbeschränkt Lohn- und Einkommensteuerpflichtige¹⁾ in Hessen 2022 nach regionaler Gliederung und Größenklassen des Gesamtbetrags der Einkünfte

Verwaltungsbezirk — Größenklasse nach dem Gesamtbetrag der Einkünfte von ... bis unter ... Euro	Steuer- pflichtige	Gesamtbetrag der Einkünfte		Einkommen	Zu ver- steuerndes Einkommen	Festgesetzte Einkommen- steuer	Nachrichtlich: Bruttolohn
		1 000 Euro	Euro je Steuer- pflichtigen				
		1 000 Euro					
532000 Lahn-Dill-Kreis							
0 — 5 000	17 280	22 434	1 298	15 062	14 938	590	39 713
5 000 — 10 000	5 918	44 547	7 527	33 175	33 087	1 111	45 602
10 000 — 15 000	7 886	99 952	12 675	76 099	76 007	2 067	81 716
15 000 — 20 000	8 543	148 926	17 433	113 107	112 979	5 759	97 611
20 000 — 25 000	8 482	191 051	22 524	147 332	147 153	11 109	142 826
25 000 — 30 000	8 821	242 852	27 531	189 521	189 100	17 540	195 945
30 000 — 35 000	8 964	291 009	32 464	228 869	228 291	25 729	253 114
35 000 — 50 000	23 782	998 995	42 006	798 368	794 962	116 447	940 048
50 000 — 125 000	31 535	2 328 606	73 842	1 915 292	1 862 846	374 712	2 145 305
125 000 — 250 000	4 206	685 069	162 879	599 733	567 858	168 199	487 624
250 000 — 500 000	769	259 345	337 249	237 724	232 123	77 576	101 159
500 000 — 1 000 000	210	140 629	669 661	131 736	130 249	44 325	28 024
1 000 000 und mehr	83	200 099	2 410 829	188 828	188 291	67 617	12 961
Insgesamt	126 479	5 653 513	44 699	4 674 847	4 577 886	912 782	4 571 648
Nachrichtlich: Verlustfälle	513	- 8 212	- 16 007	- 1 786	- 1 803	327	1 957
532001 Aßlar, Stadt							
0 — 5 000	1 004	1 393	1 387	960	956	34	2 431
5 000 — 10 000	337	2 541	7 539	1 923	1 920	46	2 618
10 000 — 15 000	394	4 964	12 599	3 847	3 846	114	4 152
15 000 — 20 000	475	8 292	17 457	6 326	6 321	319	5 650
20 000 — 25 000	427	9 669	22 645	7 483	7 475	531	7 298
25 000 — 30 000	492	13 549	27 539	10 674	10 660	981	10 937
30 000 — 35 000	483	15 621	32 341	12 345	12 324	1 347	13 461
35 000 — 50 000	1 192	50 018	41 962	40 068	39 871	5 689	47 177
50 000 — 125 000	1 703	125 896	73 926	103 751	101 131	19 973	115 046
125 000 — 250 000	221	35 680	161 450	31 386	29 860	8 583	24 447
250 000 — 500 000	48	17 068	355 591	16 018	15 761	5 301	6 936
500 000 — 1 000 000	12	7 258	604 848	6 942	6 846	2 230	1 913
1 000 000 und mehr	6	15 542	2 590 265	15 386	15 375	4 441	165
Insgesamt	6 794	307 492	45 259	257 111	252 346	49 589	242 231
Nachrichtlich: Verlustfälle	39	- 311	- 7 966	- 115	- 117	—	81
532002 Bischoffen							
0 — 5 000	178	207	1 163	133	132	7	375
5 000 — 10 000	83	630	7 594	435	434	17	616
10 000 — 15 000	92	1 172	12 742	798	797	18	848
15 000 — 20 000	110	1 898	17 253	1 433	1 432	84	1 264
20 000 — 25 000	92	2 090	22 712	1 587	1 586	102	1 476
25 000 — 30 000	101	2 771	27 434	2 090	2 089	186	2 141
30 000 — 35 000	130	4 232	32 555	3 280	3 279	366	3 454
35 000 — 50 000	317	13 294	41 936	10 394	10 336	1 521	12 389
50 000 — 125 000	481	36 030	74 906	29 677	28 754	5 875	33 897
125 000 — 250 000
250 000 — 500 000
500 000 — 1 000 000
1 000 000 und mehr
Insgesamt	1 647	78 334	47 561	64 175	62 863	12 168	62 664
Nachrichtlich: Verlustfälle

5. Unbeschränkt Lohn- und Einkommensteuerpflichtige¹⁾ in Hessen 2022 nach regionaler Gliederung und Größenklassen des Gesamtbetrags der Einkünfte

Verwaltungsbezirk — Größenklasse nach dem Gesamtbetrag der Einkünfte von ... bis unter ... Euro	Steuer- pflichtige	Gesamtbetrag der Einkünfte		Einkommen	Zu ver- steuerndes Einkommen	Festgesetzte Einkommen- steuer	Nachrichtlich: Bruttolohn
		1 000 Euro	Euro je Steuer- pflichtigen				

532003 Braunfels, Stadt

0 – 5 000	627	934	1 489	574	565	20	1 633
5 000 – 10 000	288	2 161	7 505	1 575	1 571	49	2 122
10 000 – 15 000	360	4 534	12 594	3 420	3 417	86	3 348
15 000 – 20 000	420	7 332	17 457	5 444	5 439	288	4 367
20 000 – 25 000	411	9 250	22 505	7 134	7 132	561	6 410
25 000 – 30 000	425	11 732	27 605	9 091	9 062	896	9 471
30 000 – 35 000	433	14 055	32 460	10 949	10 924	1 208	11 472
35 000 – 50 000	995	41 819	42 029	33 346	33 222	4 916	38 121
50 000 – 125 000	1 422	106 360	74 796	88 237	86 075	17 732	95 468
125 000 – 250 000	222	36 321	163 607	32 178	30 741	8 991	25 542
250 000 – 500 000	44	14 911	338 878	13 938	13 654	4 354	6 091
500 000 – 1 000 000
1 000 000 und mehr
Insgesamt	5 667	267 369	47 180	222 926	218 691	44 522	207 825
Nachrichtlich: Verlustfälle	26	– 383	– 14 739	– 116	– 117	—	85

532004 Breitscheid

0 – 5 000	294	390	1 325	252	251	15	656
5 000 – 10 000	106	805	7 599	604	603	25	830
10 000 – 15 000	158	1 989	12 586	1 544	1 544	48	1 758
15 000 – 20 000	149	2 595	17 417	1 997	1 996	105	1 730
20 000 – 25 000	158	3 523	22 297	2 732	2 730	210	2 670
25 000 – 30 000	147	4 059	27 615	3 128	3 127	281	3 011
30 000 – 35 000	171	5 580	32 633	4 323	4 295	503	5 150
35 000 – 50 000	426	17 926	42 080	14 260	14 211	2 043	17 193
50 000 – 125 000	590	44 085	74 720	35 845	34 818	6 670	40 619
125 000 – 250 000	76	12 574	165 446	10 999	10 321	3 016	10 107
250 000 – 500 000
500 000 – 1 000 000
1 000 000 und mehr
Insgesamt	2 287	100 196	43 811	81 798	79 967	14 935	85 508
Nachrichtlich: Verlustfälle	10	– 86	– 8 576	– 51	– 52	—	52

532005 Dietzhölztal, Hochschulgemeinde

0 – 5 000	451	406	900	254	252	18	806
5 000 – 10 000	106	777	7 332	606	605	25	847
10 000 – 15 000	184	2 363	12 843	1 831	1 830	47	1 844
15 000 – 20 000	204	3 544	17 373	2 593	2 592	130	2 029
20 000 – 25 000	170	3 813	22 429	2 891	2 889	208	2 762
25 000 – 30 000	182	5 007	27 510	3 923	3 917	347	3 680
30 000 – 35 000	189	6 136	32 465	4 890	4 889	566	5 643
35 000 – 50 000	583	24 606	42 205	19 638	19 580	2 809	23 429
50 000 – 125 000	693	49 764	71 809	40 543	39 721	7 499	46 130
125 000 – 250 000	62	10 173	164 078	8 848	8 408	2 395	7 084
250 000 – 500 000	11	3 808	346 208	3 519	3 444	994	1 704
500 000 – 1 000 000
1 000 000 und mehr
Insgesamt	2 841	139 144	48 977	112 960	111 500	24 959	96 145
Nachrichtlich: Verlustfälle

5. Unbeschränkt Lohn- und Einkommensteuerpflichtige¹⁾ in Hessen 2022 nach regionaler Gliederung und Größenklassen des Gesamtbetrags der Einkünfte

Verwaltungsbezirk — Größenklasse nach dem Gesamtbetrag der Einkünfte von ... bis unter ... Euro	Steuer- pflichtige	Gesamtbetrag der Einkünfte		Einkommen	Zu ver- steuerndes Einkommen	Festgesetzte Einkommen- steuer	Nachrichtlich: Bruttolohn
		1 000 Euro	Euro je Steuer- pflichtigen				

532006 Dillenburg, Oranienstadt

0 – 5 000	1 770	2 318	1 309	1 659	1 645	72	4 124
5 000 – 10 000	549	4 153	7 564	3 212	3 203	130	4 453
10 000 – 15 000	684	8 701	12 721	6 677	6 672	142	7 352
15 000 – 20 000	774	13 450	17 378	10 009	10 002	517	8 850
20 000 – 25 000	725	16 304	22 489	12 601	12 581	912	12 732
25 000 – 30 000	766	21 094	27 538	16 472	16 453	1 543	17 360
30 000 – 35 000	839	27 228	32 453	21 375	21 335	2 360	23 945
35 000 – 50 000	2 332	98 282	42 145	78 367	78 063	11 311	93 872
50 000 – 125 000	2 661	192 686	72 411	157 601	153 821	29 650	179 531
125 000 – 250 000	262	42 592	162 564	37 107	34 836	10 864	29 258
250 000 – 500 000	59	20 674	350 402	18 051	17 586	6 243	7 092
500 000 – 1 000 000	22	14 993	681 496	14 215	14 004	4 698	2 094
1 000 000 und mehr	7	11 349	1 621 214	10 658	10 569	3 457	886
Insgesamt	11 450	473 823	41 382	388 005	380 769	71 900	391 548
Nachrichtlich: Verlustfälle	22	– 714	– 32 466	331	331	214	51

532007 Driedorf

0 – 5 000	381	425	1 115	279	276	17	754
5 000 – 10 000	120	901	7 504	680	680	25	927
10 000 – 15 000	170	2 178	12 813	1 702	1 701	65	1 988
15 000 – 20 000	142	2 502	17 620	1 863	1 862	96	1 500
20 000 – 25 000	171	3 887	22 731	2 958	2 939	206	2 911
25 000 – 30 000	215	5 903	27 454	4 679	4 661	426	4 768
30 000 – 35 000	179	5 765	32 205	4 618	4 616	543	5 378
35 000 – 50 000	476	19 997	42 011	15 953	15 882	2 238	18 779
50 000 – 125 000	639	46 177	72 265	38 110	37 158	7 383	41 549
125 000 – 250 000	81	12 988	160 350	11 591	10 859	3 095	8 936
250 000 – 500 000	15	5 101	340 047	4 687	4 584	1 441	1 436
500 000 – 1 000 000	•	•	•	•	•	•	•
1 000 000 und mehr	•	•	•	•	•	•	•
Insgesamt	2 597	112 157	43 187	92 745	90 811	17 347	89 904
Nachrichtlich: Verlustfälle	11	– 47	– 4 247	– 42	– 43	26	18

532008 Ehringshausen

0 – 5 000	599	797	1 331	555	551	20	1 406
5 000 – 10 000	224	1 688	7 535	1 265	1 262	31	1 627
10 000 – 15 000	320	4 046	12 643	3 057	3 050	69	3 257
15 000 – 20 000	289	4 995	17 284	3 815	3 813	170	3 147
20 000 – 25 000	298	6 695	22 468	5 169	5 167	349	5 147
25 000 – 30 000	324	8 914	27 511	6 929	6 914	614	7 227
30 000 – 35 000	343	11 121	32 424	8 754	8 744	1 001	9 881
35 000 – 50 000	883	37 198	42 127	29 804	29 689	4 307	35 215
50 000 – 125 000	1 127	83 244	73 863	68 302	66 539	13 014	78 261
125 000 – 250 000	128	20 465	159 886	17 776	16 876	4 656	14 975
250 000 – 500 000	23	7 594	330 157	6 921	6 631	2 068	2 090
500 000 – 1 000 000	•	•	•	•	•	•	•
1 000 000 und mehr	•	•	•	•	•	•	•
Insgesamt	4 568	195 441	42 785	160 582	157 374	28 836	163 254
Nachrichtlich: Verlustfälle	21	– 302	– 14 376	– 77	– 78	—	118

5. Unbeschränkt Lohn- und Einkommensteuerpflichtige¹⁾ in Hessen 2022 nach regionaler Gliederung und Größenklassen des Gesamtbetrags der Einkünfte

Verwaltungsbezirk — Größenklasse nach dem Gesamtbetrag der Einkünfte von ... bis unter ... Euro	Steuer- pflichtige	Gesamtbetrag der Einkünfte		Einkommen	Zu ver- steuerndes Einkommen	Festgesetzte Einkommen- steuer	Nachrichtlich: Bruttolohn	
		1 000 Euro	Euro je Steuer- pflichtigen					
							1 000 Euro	
532009 Eschenburg								
0 – 5 000	716	894	1 248	624	620	25	1 572	
5 000 – 10 000	208	1 590	7 647	1 165	1 163	39	1 665	
10 000 – 15 000	341	4 376	12 833	3 359	3 357	86	3 894	
15 000 – 20 000	319	5 544	17 379	4 277	4 276	230	3 626	
20 000 – 25 000	307	6 899	22 473	5 328	5 328	381	4 954	
25 000 – 30 000	313	8 603	27 487	6 795	6 781	601	6 582	
30 000 – 35 000	341	11 070	32 462	8 651	8 643	957	9 867	
35 000 – 50 000	994	41 943	42 196	33 406	33 302	4 857	40 096	
50 000 – 125 000	1 360	98 898	72 719	80 184	78 464	14 936	94 042	
125 000 – 250 000	122	19 495	159 791	17 078	16 183	4 413	12 539	
250 000 – 500 000	17	5 601	329 482	5 153	5 056	1 763	2 568	
500 000 – 1 000 000	
1 000 000 und mehr	
Insgesamt	5 047	212 777	42 159	173 156	170 284	30 623	183 732	
Nachrichtlich: Verlustfälle	24	– 243	– 10 104	– 88	– 88	—	168	
532010 Greifenstein								
0 – 5 000	421	542	1 287	396	395	13	920	
5 000 – 10 000	130	998	7 679	710	706	26	991	
10 000 – 15 000	186	2 371	12 748	1 810	1 808	54	1 851	
15 000 – 20 000	228	3 997	17 531	3 094	3 093	169	2 607	
20 000 – 25 000	213	4 759	22 344	3 700	3 698	274	3 430	
25 000 – 30 000	232	6 415	27 652	5 025	5 012	454	5 065	
30 000 – 35 000	253	8 193	32 382	6 434	6 404	685	7 089	
35 000 – 50 000	630	26 461	42 001	21 120	21 031	2 983	24 788	
50 000 – 125 000	842	62 212	73 887	51 030	49 655	9 870	58 845	
125 000 – 250 000	89	14 562	163 615	12 665	11 993	3 495	10 252	
250 000 – 500 000	
500 000 – 1 000 000	
1 000 000 und mehr	
Insgesamt	3 241	136 255	42 041	111 202	108 874	19 682	117 097	
Nachrichtlich: Verlustfälle	7	– 38	– 5 447	– 15	– 15	—	15	
532011 Haiger, Stadt								
0 – 5 000	1 277	1 627	1 274	1 124	1 117	45	2 847	
5 000 – 10 000	379	2 857	7 538	2 159	2 155	82	2 877	
10 000 – 15 000	596	7 596	12 746	5 792	5 788	184	6 342	
15 000 – 20 000	573	10 064	17 563	7 698	7 696	381	6 372	
20 000 – 25 000	615	13 830	22 487	10 700	10 692	803	10 353	
25 000 – 30 000	628	17 293	27 537	13 429	13 394	1 263	14 240	
30 000 – 35 000	601	19 510	32 462	15 434	15 396	1 765	17 274	
35 000 – 50 000	1 866	78 622	42 134	63 101	62 856	8 962	75 166	
50 000 – 125 000	2 180	158 435	72 677	129 964	126 754	24 771	145 895	
125 000 – 250 000	224	37 092	165 588	32 509	30 730	8 937	24 285	
250 000 – 500 000	46	15 011	326 323	13 745	13 330	4 366	5 898	
500 000 – 1 000 000	14	9 834	702 450	9 167	9 086	2 878	2 503	
1 000 000 und mehr	7	11 933	1 704 764	10 411	10 376	5 480	1 001	
Insgesamt	9 006	383 705	42 605	315 233	309 371	59 918	315 053	
Nachrichtlich: Verlustfälle	29	– 405	– 13 957	– 110	– 110	—	151	

5. Unbeschränkt Lohn- und Einkommensteuerpflichtige¹⁾ in Hessen 2022 nach regionaler Gliederung und Größenklassen des Gesamtbetrags der Einkünfte

Verwaltungsbezirk — Größenklasse nach dem Gesamtbetrag der Einkünfte von ... bis unter ... Euro	Steuer- pflichtige	Gesamtbetrag der Einkünfte		Einkommen	Zu ver- steuerndes Einkommen	Festgesetzte Einkommen- steuer	Nachrichtlich: Bruttolohn
		1 000 Euro	Euro je Steuer- pflichtigen				

532012 Herborn, Stadt

0 – 5 000	1 418	1 724	1 216	1 187	1 177	51	3 011
5 000 – 10 000	450	3 455	7 678	2 604	2 596	84	3 407
10 000 – 15 000	656	8 332	12 701	6 312	6 297	198	6 832
15 000 – 20 000	699	12 256	17 534	9 326	9 321	481	7 923
20 000 – 25 000	697	15 719	22 553	12 177	12 175	935	11 770
25 000 – 30 000	654	17 964	27 468	14 108	14 082	1 377	14 617
30 000 – 35 000	746	24 237	32 489	19 161	19 104	2 174	21 955
35 000 – 50 000	1 972	82 921	42 049	66 229	66 009	9 738	78 028
50 000 – 125 000	2 501	182 793	73 088	150 640	146 764	29 545	169 439
125 000 – 250 000	346	57 711	166 795	50 562	48 191	14 618	40 838
250 000 – 500 000	72	24 998	347 190	23 044	22 621	7 839	9 928
500 000 – 1 000 000
1 000 000 und mehr
Insgesamt	10 233	450 281	44 003	371 830	364 692	73 233	370 951
Nachrichtlich: Verlustfälle	45	– 1 383	– 30 725	– 268	– 268	73	337

532013 Hohenahr

0 – 5 000	285	412	1 446	282	278	13	684
5 000 – 10 000	99	750	7 572	558	558	14	818
10 000 – 15 000	144	1 829	12 705	1 359	1 358	34	1 286
15 000 – 20 000	182	3 170	17 418	2 424	2 418	106	1 852
20 000 – 25 000	170	3 811	22 416	2 889	2 888	210	2 711
25 000 – 30 000	192	5 276	27 478	4 190	4 180	433	4 421
30 000 – 35 000	184	5 976	32 478	4 709	4 689	539	4 973
35 000 – 50 000	451	18 971	42 065	15 185	15 135	2 291	17 983
50 000 – 125 000	725	53 947	74 409	44 502	43 258	8 855	49 767
125 000 – 250 000	91	14 464	158 945	12 735	12 067	3 593	9 687
250 000 – 500 000
500 000 – 1 000 000
1 000 000 und mehr
Insgesamt	2 545	118 135	46 418	97 839	95 738	18 828	96 055
Nachrichtlich: Verlustfälle	10	– 44	– 4 388	– 41	– 41	—	93

532014 Hüttenberg

0 – 5 000	585	811	1 387	513	508	12	1 393
5 000 – 10 000	225	1 666	7 406	1 240	1 236	36	1 710
10 000 – 15 000	305	3 841	12 595	2 886	2 883	104	3 007
15 000 – 20 000	336	5 870	17 469	4 377	4 369	214	3 601
20 000 – 25 000	344	7 695	22 369	5 858	5 855	457	5 653
25 000 – 30 000	371	10 199	27 491	7 917	7 892	720	8 188
30 000 – 35 000	352	11 371	32 305	8 836	8 816	1 012	9 350
35 000 – 50 000	1 005	42 393	42 182	33 764	33 547	5 125	38 636
50 000 – 125 000	1 655	125 060	75 565	102 947	99 090	20 451	113 419
125 000 – 250 000	274	44 993	164 207	39 074	36 673	11 089	34 709
250 000 – 500 000	43	14 672	341 215	13 423	13 137	4 450	6 492
500 000 – 1 000 000
1 000 000 und mehr
Insgesamt	5 506	278 584	50 597	230 379	223 411	46 942	227 511
Nachrichtlich: Verlustfälle	30	– 300	– 10 014	– 134	– 136	—	112

5. Unbeschränkt Lohn- und Einkommensteuerpflichtige¹⁾ in Hessen 2022 nach regionaler Gliederung und Größenklassen des Gesamtbetrags der Einkünfte

Verwaltungsbezirk — Größenklasse nach dem Gesamtbetrag der Einkünfte von ... bis unter ... Euro	Steuer- pflichtige	Gesamtbetrag der Einkünfte		Einkommen	Zu ver- steuerndes Einkommen	Festgesetzte Einkommen- steuer	Nachrichtlich: Bruttolohn
		1 000 Euro	Euro je Steuer- pflichtigen				

532015 Lahnau

0 – 5 000	563	663	1 177	428	425	15	1 256
5 000 – 10 000	182	1 358	7 464	984	983	34	1 364
10 000 – 15 000	247	3 117	12 621	2 395	2 394	57	2 373
15 000 – 20 000	284	4 925	17 341	3 757	3 756	180	3 022
20 000 – 25 000	287	6 455	22 492	4 959	4 946	368	4 627
25 000 – 30 000	326	8 971	27 517	6 977	6 961	628	6 813
30 000 – 35 000	283	9 191	32 479	7 327	7 309	869	7 468
35 000 – 50 000	798	33 086	41 461	26 263	26 156	3 913	30 938
50 000 – 125 000	1 178	87 611	74 372	72 380	70 140	14 886	81 260
125 000 – 250 000	190	30 541	160 740	26 675	25 113	7 446	22 562
250 000 – 500 000	39	12 868	329 946	11 794	11 488	3 632	4 367
500 000 – 1 000 000	6	4 196	699 302	4 009	3 971	1 122	219
1 000 000 und mehr	6	17 334	2 888 918	17 171	17 124	4 704	1 438
Insgesamt	4 389	220 315	50 197	185 121	180 766	37 856	167 708
Nachrichtlich: Verlustfälle	19	– 204	– 10 746	– 82	– 82	—	32

532016 Leun, Stadt

0 – 5 000	366	524	1 431	356	353	13	901
5 000 – 10 000	130	1 008	7 757	710	708	19	984
10 000 – 15 000	175	2 239	12 796	1 668	1 667	36	1 570
15 000 – 20 000	182	3 153	17 323	2 456	2 448	103	1 785
20 000 – 25 000	199	4 506	22 644	3 374	3 373	237	3 131
25 000 – 30 000	193	5 339	27 662	4 160	4 153	351	4 160
30 000 – 35 000	220	7 198	32 717	5 644	5 631	614	6 254
35 000 – 50 000	534	22 501	42 137	17 932	17 840	2 515	21 010
50 000 – 125 000	681	49 348	72 463	40 505	39 386	7 753	44 090
125 000 – 250 000	81	12 499	154 308	10 772	10 093	2 885	9 568
250 000 – 500 000
500 000 – 1 000 000
1 000 000 und mehr
Insgesamt	2 774	114 371	41 230	93 227	91 207	16 229	94 810
Nachrichtlich: Verlustfälle	20	– 205	– 10 264	– 79	– 79	—	31

532017 Mittenaar

0 – 5 000	345	357	1 034	242	240	6	672
5 000 – 10 000	95	731	7 692	543	542	16	813
10 000 – 15 000	118	1 478	12 525	1 097	1 096	39	1 285
15 000 – 20 000	146	2 554	17 491	1 984	1 983	122	1 684
20 000 – 25 000	138	3 147	22 806	2 476	2 475	202	2 288
25 000 – 30 000	159	4 351	27 363	3 355	3 342	313	3 571
30 000 – 35 000	199	6 473	32 527	5 126	5 113	595	5 552
35 000 – 50 000	455	19 031	41 825	15 206	15 127	2 265	18 208
50 000 – 125 000	640	46 931	73 330	38 718	37 602	7 385	43 889
125 000 – 250 000	86	13 914	161 792	12 398	11 890	3 591	11 148
250 000 – 500 000
500 000 – 1 000 000
1 000 000 und mehr
Insgesamt	2 405	108 523	45 124	89 911	87 990	17 783	93 860
Nachrichtlich: Verlustfälle	9	– 43	– 4 763	– 49	– 49	—	19

5. Unbeschränkt Lohn- und Einkommensteuerpflichtige¹⁾ in Hessen 2022 nach regionaler Gliederung und Größenklassen des Gesamtbetrags der Einkünfte

Verwaltungsbezirk — Größenklasse nach dem Gesamtbetrag der Einkünfte von ... bis unter ... Euro	Steuer- pflichtige	Gesamtbetrag der Einkünfte		Einkommen	Zu ver- steuerndes Einkommen	Festgesetzte Einkommen- steuer	Nachrichtlich: Bruttolohn
		1 000 Euro	Euro je Steuer- pflichtigen				
				1 000 Euro			
532018 Schöffengrund							
0 – 5 000	391	461	1 180	256	254	9	869
5 000 – 10 000	135	1 037	7 680	744	741	15	1 164
10 000 – 15 000	172	2 173	12 632	1 637	1 634	33	1 799
15 000 – 20 000	189	3 304	17 480	2 550	2 549	127	2 270
20 000 – 25 000	214	4 841	22 623	3 711	3 701	257	3 282
25 000 – 30 000	249	6 859	27 545	5 374	5 366	466	5 160
30 000 – 35 000	232	7 551	32 548	6 028	6 004	704	6 432
35 000 – 50 000	577	24 314	42 138	19 620	19 532	2 857	22 359
50 000 – 125 000	949	71 220	75 048	58 280	56 384	11 527	65 883
125 000 – 250 000	143	22 731	158 959	19 795	18 870	5 472	16 538
250 000 – 500 000	16	5 501	343 817	5 134	4 998	1 866	2 440
500 000 – 1 000 000
1 000 000 und mehr
Insgesamt	3 275	156 878	47 902	129 764	126 642	25 468	129 499
Nachrichtlich: Verlustfälle	12	– 96	– 8 034	– 51	– 52	—	6
532019 Siegbach							
0 – 5 000	178	187	1 050	117	116	5	322
5 000 – 10 000	55	400	7 266	271	269	9	388
10 000 – 15 000	77	978	12 701	775	774	24	774
15 000 – 20 000	72	1 250	17 367	977	977	54	653
20 000 – 25 000	88	1 990	22 611	1 572	1 571	109	1 425
25 000 – 30 000	91	2 516	27 646	1 948	1 936	173	1 949
30 000 – 35 000	96	3 132	32 623	2 474	2 473	295	2 946
35 000 – 50 000	299	12 456	41 657	9 957	9 891	1 438	11 894
50 000 – 125 000	308	22 568	73 274	18 514	18 205	3 544	21 344
125 000 – 250 000
250 000 – 500 000
500 000 – 1 000 000
1 000 000 und mehr
Insgesamt	1 293	50 461	39 026	41 076	40 531	6 812	44 730
Nachrichtlich: Verlustfälle
532020 Sinn							
0 – 5 000	451	572	1 269	375	370	19	972
5 000 – 10 000	154	1 164	7 559	867	866	27	1 223
10 000 – 15 000	207	2 639	12 750	2 037	2 036	62	2 172
15 000 – 20 000	199	3 526	17 721	2 694	2 692	140	2 384
20 000 – 25 000	216	4 852	22 462	3 744	3 735	285	3 810
25 000 – 30 000	228	6 270	27 500	4 828	4 821	445	4 973
30 000 – 35 000	249	8 099	32 526	6 353	6 335	740	7 153
35 000 – 50 000	595	24 925	41 891	19 838	19 749	2 848	23 600
50 000 – 125 000	795	59 034	74 257	48 759	47 356	9 280	53 275
125 000 – 250 000	97	15 781	162 695	13 888	13 187	3 879	9 082
250 000 – 500 000	13	4 281	329 308	4 008	3 957	1 262	1 822
500 000 – 1 000 000
1 000 000 und mehr
Insgesamt	3 210	135 218	42 124	111 326	109 014	20 143	110 537
Nachrichtlich: Verlustfälle	12	– 515	– 42 897	– 68	– 69	13	4

5. Unbeschränkt Lohn- und Einkommensteuerpflichtige¹⁾ in Hessen 2022 nach regionaler Gliederung und Größenklassen des Gesamtbetrags der Einkünfte

Verwaltungsbezirk — Größenklasse nach dem Gesamtbetrag der Einkünfte von ... bis unter ... Euro	Steuer- pflichtige	Gesamtbetrag der Einkünfte		Einkommen	Zu ver- steuerndes Einkommen	Festgesetzte Einkommen- steuer	Nachrichtlich: Bruttolohn
		1 000 Euro	Euro je Steuer- pflichtigen				

532021 Solms, Stadt

0 – 5 000	863	1 193	1 382	796	783	25	2 129
5 000 – 10 000	297	2 266	7 631	1 696	1 693	55	2 276
10 000 – 15 000	390	4 963	12 727	3 764	3 761	94	3 663
15 000 – 20 000	464	8 119	17 498	6 109	6 096	290	5 064
20 000 – 25 000	470	10 554	22 455	7 979	7 960	607	7 654
25 000 – 30 000	501	13 823	27 590	10 801	10 760	947	10 937
30 000 – 35 000	494	16 042	32 474	12 587	12 563	1 375	13 330
35 000 – 50 000	1 267	53 353	42 110	42 739	42 515	6 305	49 343
50 000 – 125 000	1 761	129 347	73 451	106 567	103 438	20 476	117 710
125 000 – 250 000	234	37 778	161 444	32 917	31 101	9 016	26 306
250 000 – 500 000	46	15 535	337 718	14 319	13 968	4 521	4 718
500 000 – 1 000 000
1 000 000 und mehr
Insgesamt	6 799	303 552	44 647	250 389	244 666	47 816	245 068
Nachrichtlich: Verlustfälle	23	– 270	– 11 718	– 105	– 105	—	33

532022 Waldsolms

0 – 5 000	234	346	1 480	205	202	6	583
5 000 – 10 000	109	825	7 570	588	587	12	711
10 000 – 15 000	136	1 718	12 632	1 265	1 257	28	1 353
15 000 – 20 000	174	3 029	17 406	2 256	2 253	109	1 561
20 000 – 25 000	185	4 183	22 611	3 202	3 196	245	2 811
25 000 – 30 000	164	4 505	27 469	3 510	3 496	317	3 524
30 000 – 35 000	179	5 819	32 506	4 430	4 418	478	4 498
35 000 – 50 000	462	19 338	41 857	15 382	15 295	2 285	18 035
50 000 – 125 000	728	56 157	77 139	46 071	44 737	9 327	52 907
125 000 – 250 000	119	19 253	161 790	16 859	15 956	4 687	15 859
250 000 – 500 000
500 000 – 1 000 000
1 000 000 und mehr
Insgesamt	2 504	122 414	48 887	100 636	98 121	19 484	102 671
Nachrichtlich: Verlustfälle	6	– 31	– 5 161	– 13	– 14	—	15

532023 Wetzlar, Stadt

0 – 5 000	3 883	5 252	1 353	3 495	3 470	131	9 395
5 000 – 10 000	1 457	10 784	7 402	8 036	8 007	295	11 170
10 000 – 15 000	1 774	22 354	12 601	17 065	17 039	442	18 969
15 000 – 20 000	1 933	33 558	17 360	25 650	25 595	1 344	24 671
20 000 – 25 000	1 887	42 579	22 564	33 109	33 061	2 659	33 520
25 000 – 30 000	1 868	51 440	27 537	40 117	40 040	3 779	43 150
30 000 – 35 000	1 768	57 411	32 472	45 142	44 987	5 032	50 588
35 000 – 50 000	4 673	195 539	41 844	156 798	156 122	23 230	183 790
50 000 – 125 000	5 916	440 801	74 510	364 166	353 598	74 310	403 040
125 000 – 250 000	980	161 282	164 574	141 174	133 587	40 700	115 805
250 000 – 500 000	185	61 854	334 347	56 630	55 181	18 756	26 331
500 000 – 1 000 000	54	35 881	664 469	33 709	33 375	11 841	8 781
1 000 000 und mehr	23	69 355	3 015 429	68 367	68 195	25 191	4 075
Insgesamt	26 401	1 188 090	45 002	993 457	972 257	207 709	933 286
Nachrichtlich: Verlustfälle	127	– 2 437	– 19 189	– 554	– 559	1	456

5. Unbeschränkt Lohn- und Einkommensteuerpflichtige¹⁾ in Hessen 2022 nach regionaler Gliederung und Größenklassen des Gesamtbetrags der Einkünfte

Verwaltungsbezirk — Größenklasse nach dem Gesamtbetrag der Einkünfte von ... bis unter ... Euro	Steuer- pflichtige	Gesamtbetrag der Einkünfte		Einkommen	Zu ver- steuerndes Einkommen	Festgesetzte Einkommen- steuer	Nachrichtlich: Bruttolohn
		1 000 Euro	Euro je Steuer- pflichtigen				
1 000 Euro							
533000 Landkreis Limburg-Weilburg							
0 — 5 000	9 898	14 254	1 440	8 940	8 860	424	23 785
5 000 — 10 000	4 274	32 422	7 586	23 840	23 743	744	33 312
10 000 — 15 000	5 666	71 296	12 583	54 304	54 235	1 343	58 408
15 000 — 20 000	5 984	104 567	17 474	79 110	78 993	4 181	69 611
20 000 — 25 000	6 061	136 487	22 519	105 438	105 256	7 942	104 351
25 000 — 30 000	6 366	175 183	27 519	136 719	136 512	12 429	142 808
30 000 — 35 000	6 456	209 599	32 466	165 598	165 181	18 390	180 484
35 000 — 50 000	15 434	646 810	41 908	517 575	515 383	75 903	598 550
50 000 — 125 000	22 669	1 702 499	75 103	1 405 851	1 363 237	282 356	1 565 553
125 000 — 250 000	3 626	589 724	162 638	517 261	489 114	146 186	436 515
250 000 — 500 000	730	245 195	335 884	225 492	219 764	78 207	122 570
500 000 — 1 000 000	168	113 907	678 016	107 366	106 132	37 174	35 389
1 000 000 und mehr	48	135 166	2 815 955	132 298	131 906	48 350	34 502
Insgesamt	87 380	4 177 108	47 804	3 479 794	3 398 315	713 630	3 405 839
Nachrichtlich: Verlustfälle	410	- 7 598	- 18 532	- 1 673	- 1 690	560	1 762
533001 Beselich							
0 — 5 000	308	490	1 592	301	299	10	819
5 000 — 10 000	147	1 122	7 631	870	867	26	1 124
10 000 — 15 000	182	2 313	12 709	1 801	1 800	43	2 007
15 000 — 20 000	179	3 157	17 639	2 424	2 422	120	2 110
20 000 — 25 000	179	4 076	22 773	3 231	3 230	244	3 148
25 000 — 30 000	182	5 030	27 636	3 946	3 940	323	3 869
30 000 — 35 000	209	6 801	32 543	5 371	5 351	588	6 056
35 000 — 50 000	505	21 399	42 373	17 150	17 098	2 521	20 029
50 000 — 125 000	738	56 034	75 927	46 118	44 578	9 315	51 868
125 000 — 250 000	111	18 036	162 488	15 755	14 806	4 377	13 721
250 000 — 500 000
500 000 — 1 000 000
1 000 000 und mehr
Insgesamt	2 758	125 223	45 404	103 133	100 428	19 633	107 901
Nachrichtlich: Verlustfälle	15	- 547	- 36 473	- 97	- 98	—	121
533002 Brechen							
0 — 5 000	379	472	1 244	298	296	9	894
5 000 — 10 000	138	1 047	7 586	747	745	25	1 023
10 000 — 15 000	191	2 395	12 541	1 828	1 827	40	2 001
15 000 — 20 000	210	3 701	17 623	2 854	2 852	140	2 469
20 000 — 25 000	206	4 615	22 403	3 577	3 570	252	3 454
25 000 — 30 000	244	6 733	27 594	5 075	5 062	463	5 306
30 000 — 35 000	251	8 216	32 733	6 335	6 317	664	6 732
35 000 — 50 000	575	24 168	42 032	19 172	19 091	2 762	21 579
50 000 — 125 000	942	71 837	76 261	58 950	56 933	12 081	68 175
125 000 — 250 000	156	25 125	161 056	21 992	20 684	6 314	20 615
250 000 — 500 000
500 000 — 1 000 000
1 000 000 und mehr
Insgesamt	3 325	162 077	48 745	133 451	129 791	27 592	139 170
Nachrichtlich: Verlustfälle	9	- 117	- 13 019	- 45	- 45	—	53

5. Unbeschränkt Lohn- und Einkommensteuerpflichtige¹⁾ in Hessen 2022 nach regionaler Gliederung und Größenklassen des Gesamtbetrags der Einkünfte

Verwaltungsbezirk — Größenklasse nach dem Gesamtbetrag der Einkünfte von ... bis unter ... Euro	Steuer- pflichtige	Gesamtbetrag der Einkünfte		Einkommen	Zu ver- steuerndes Einkommen	Festgesetzte Einkommen- steuer	Nachrichtlich: Bruttolohn
		1 000 Euro	Euro je Steuer- pflichtigen				

533003 Bad Camberg, Stadt

0 – 5 000	769	1 103	1 434	655	648	51	1 855
5 000 – 10 000	311	2 362	7 594	1 707	1 701	48	2 325
10 000 – 15 000	441	5 563	12 614	4 161	4 158	80	4 409
15 000 – 20 000	497	8 678	17 462	6 509	6 501	293	5 087
20 000 – 25 000	476	10 703	22 486	8 130	8 099	605	7 294
25 000 – 30 000	516	14 124	27 372	10 888	10 883	977	10 532
30 000 – 35 000	542	17 538	32 357	13 898	13 873	1 544	13 946
35 000 – 50 000	1 236	52 003	42 073	41 524	41 283	6 206	46 957
50 000 – 125 000	2 204	169 015	76 686	139 574	135 050	29 391	156 742
125 000 – 250 000	427	69 893	163 683	60 860	57 265	17 476	55 718
250 000 – 500 000	75	25 931	345 750	23 928	23 307	8 451	18 526
500 000 – 1 000 000
1 000 000 und mehr
Insgesamt	7 517	395 269	52 583	328 816	319 576	71 027	327 667
Nachrichtlich: Verlustfälle	34	– 206	– 6 048	– 100	– 101	—	68

533004 Dornburg

0 – 5 000	550	676	1 228	424	421	18	1 200
5 000 – 10 000	245	1 853	7 564	1 360	1 356	41	1 920
10 000 – 15 000	288	3 636	12 626	2 816	2 814	65	3 177
15 000 – 20 000	273	4 733	17 336	3 572	3 570	173	3 352
20 000 – 25 000	311	7 013	22 550	5 435	5 430	397	5 851
25 000 – 30 000	360	9 915	27 542	7 718	7 717	682	8 365
30 000 – 35 000	315	10 239	32 505	8 074	8 066	876	8 916
35 000 – 50 000	768	32 173	41 892	25 595	25 503	3 629	30 189
50 000 – 125 000	1 055	78 150	74 076	64 479	62 727	12 517	72 473
125 000 – 250 000	156	25 327	162 355	22 369	21 111	6 405	18 263
250 000 – 500 000	22	7 390	335 889	6 885	6 712	2 366	3 652
500 000 – 1 000 000
1 000 000 und mehr
Insgesamt	4 351	188 591	43 344	155 889	152 567	29 333	157 953
Nachrichtlich: Verlustfälle	24	– 262	– 10 923	– 65	– 66	—	71

533005 Elbtal

0 – 5 000	139	216	1 551	139	138	6	316
5 000 – 10 000	56	434	7 742	313	313	11	463
10 000 – 15 000	90	1 141	12 675	885	885	18	934
15 000 – 20 000	85	1 469	17 284	1 106	1 105	79	1 132
20 000 – 25 000	77	1 743	22 643	1 354	1 353	111	1 434
25 000 – 30 000	98	2 669	27 239	2 045	2 044	177	2 182
30 000 – 35 000	87	2 819	32 403	2 250	2 243	250	2 618
35 000 – 50 000	185	7 693	41 582	6 177	6 159	922	7 466
50 000 – 125 000	321	23 225	72 352	19 339	18 804	3 690	21 357
125 000 – 250 000	52	8 242	158 491	7 229	6 869	2 032	5 882
250 000 – 500 000
500 000 – 1 000 000
1 000 000 und mehr
Insgesamt	1 207	57 460	47 606	48 164	47 144	9 740	45 893
Nachrichtlich: Verlustfälle	6	– 49	– 8 245	– 22	– 22	—	44

5. Unbeschränkt Lohn- und Einkommensteuerpflichtige¹⁾ in Hessen 2022 nach regionaler Gliederung und Größenklassen des Gesamtbetrags der Einkünfte

Verwaltungsbezirk — Größenklasse nach dem Gesamtbetrag der Einkünfte von ... bis unter ... Euro	Steuer- pflichtige	Gesamtbetrag der Einkünfte		Einkommen	Zu ver- steuerndes Einkommen	Festgesetzte Einkommen- steuer	Nachrichtlich: Bruttolohn
		1 000 Euro	Euro je Steuer- pflichtigen				

533006 Elz

0 – 5 000	451	645	1 430	418	415	12	1 055
5 000 – 10 000	178	1 363	7 656	993	991	24	1 408
10 000 – 15 000	251	3 167	12 618	2 431	2 429	54	2 572
15 000 – 20 000	275	4 805	17 474	3 699	3 698	241	3 457
20 000 – 25 000	268	6 061	22 616	4 687	4 681	346	4 748
25 000 – 30 000	272	7 477	27 487	5 901	5 888	568	6 246
30 000 – 35 000	295	9 584	32 487	7 624	7 605	818	8 265
35 000 – 50 000	708	29 582	41 782	23 745	23 656	3 464	27 564
50 000 – 125 000	1 011	77 126	76 287	64 290	61 936	12 990	70 191
125 000 – 250 000	181	30 304	167 427	26 847	25 361	7 805	21 816
250 000 – 500 000	53	17 685	333 687	16 287	15 829	5 245	6 628
500 000 – 1 000 000
1 000 000 und mehr
Insgesamt	3 960	206 045	52 032	174 385	169 810	37 749	157 088
Nachrichtlich: Verlustfälle	19	– 245	– 12 907	– 64	– 65	—	106

533007 Hadamar, Stadt

0 – 5 000	775	1 186	1 530	771	766	55	1 873
5 000 – 10 000	383	2 915	7 610	2 091	2 085	61	3 054
10 000 – 15 000	454	5 689	12 531	4 381	4 375	119	4 903
15 000 – 20 000	478	8 331	17 429	6 322	6 314	307	5 895
20 000 – 25 000	474	10 645	22 459	8 332	8 322	613	8 508
25 000 – 30 000	465	12 767	27 457	10 068	10 060	892	11 069
30 000 – 35 000	450	14 586	32 414	11 631	11 611	1 327	13 370
35 000 – 50 000	1 067	44 732	41 923	35 950	35 808	5 178	41 926
50 000 – 125 000	1 451	109 622	75 549	90 793	87 821	17 945	100 323
125 000 – 250 000	239	39 625	165 796	35 020	33 307	9 973	27 067
250 000 – 500 000	47	16 239	345 515	15 162	14 784	4 669	5 247
500 000 – 1 000 000
1 000 000 und mehr
Insgesamt	6 296	275 142	43 701	228 864	223 514	44 462	225 762
Nachrichtlich: Verlustfälle	33	– 670	– 20 298	– 132	– 133	299	274

533008 Hünfelden

0 – 5 000	492	698	1 418	426	422	18	1 207
5 000 – 10 000	196	1 462	7 457	1 065	1 063	38	1 408
10 000 – 15 000	303	3 831	12 644	2 862	2 860	69	2 860
15 000 – 20 000	307	5 388	17 550	4 104	4 098	210	3 659
20 000 – 25 000	317	7 158	22 582	5 621	5 620	432	5 251
25 000 – 30 000	357	9 878	27 669	7 743	7 724	705	7 505
30 000 – 35 000	333	10 833	32 530	8 581	8 562	969	9 249
35 000 – 50 000	900	37 666	41 851	30 177	30 055	4 390	34 422
50 000 – 125 000	1 528	116 479	76 229	95 932	92 807	19 142	105 631
125 000 – 250 000	246	39 382	160 089	34 479	32 762	9 694	31 197
250 000 – 500 000	41	14 050	342 673	13 023	12 586	4 859	8 971
500 000 – 1 000 000
1 000 000 und mehr
Insgesamt	5 030	260 253	51 740	217 168	211 634	45 852	217 085
Nachrichtlich: Verlustfälle	17	– 308	– 18 103	– 110	– 111	—	82

5. Unbeschränkt Lohn- und Einkommensteuerpflichtige¹⁾ in Hessen 2022 nach regionaler Gliederung und Größenklassen des Gesamtbetrags der Einkünfte

Verwaltungsbezirk — Größenklasse nach dem Gesamtbetrag der Einkünfte von ... bis unter ... Euro	Steuer- pflichtige	Gesamtbetrag der Einkünfte		Einkommen	Zu ver- steuerndes Einkommen	Festgesetzte Einkommen- steuer	Nachrichtlich: Bruttolohn
		1 000 Euro	Euro je Steuer- pflichtigen				

533009 Limburg a. d. Lahn, Kreisstadt

0 – 5 000	2 306	3 284	1 424	2 096	2 075	99	5 468
5 000 – 10 000	1 055	7 991	7 575	5 956	5 925	171	8 329
10 000 – 15 000	1 289	16 251	12 608	12 522	12 505	324	13 776
15 000 – 20 000	1 334	23 391	17 535	17 744	17 687	876	17 055
20 000 – 25 000	1 402	31 471	22 447	24 172	24 113	1 815	25 172
25 000 – 30 000	1 404	38 625	27 511	30 267	30 222	2 808	33 097
30 000 – 35 000	1 374	44 623	32 477	35 254	35 174	4 002	38 801
35 000 – 50 000	3 129	131 122	41 905	105 363	104 922	15 480	119 745
50 000 – 125 000	4 363	324 724	74 427	269 586	261 576	55 640	291 877
125 000 – 250 000	841	136 914	162 800	120 160	113 741	34 425	102 299
250 000 – 500 000	198	67 260	339 696	61 601	59 896	21 669	33 314
500 000 – 1 000 000	43	26 825	623 843	25 555	25 143	8 600	8 994
1 000 000 und mehr	12	36 742	3 061 836	35 726	35 614	10 980	2 588
Insgesamt	18 750	889 224	47 425	746 002	728 594	156 889	700 514
Nachrichtlich: Verlustfälle	83	- 1 332	- 16 043	- 281	- 284	—	400

533010 Löhnberg

0 – 5 000	274	381	1 392	269	267	10	669
5 000 – 10 000	105	797	7 587	590	587	22	805
10 000 – 15 000	152	1 909	12 556	1 461	1 460	30	1 493
15 000 – 20 000	155	2 697	17 401	2 007	2 006	143	1 873
20 000 – 25 000	140	3 177	22 691	2 447	2 446	195	2 409
25 000 – 30 000	146	3 988	27 312	3 112	3 111	304	3 492
30 000 – 35 000	162	5 231	32 291	4 080	4 067	448	4 326
35 000 – 50 000	469	19 847	42 317	15 839	15 765	2 340	18 592
50 000 – 125 000	583	42 629	73 120	34 949	34 102	6 681	39 074
125 000 – 250 000	78	12 497	160 216	11 043	10 461	3 051	7 850
250 000 – 500 000
500 000 – 1 000 000
1 000 000 und mehr
Insgesamt	2 281	100 638	44 120	82 792	81 078	15 558	83 255
Nachrichtlich: Verlustfälle	10	- 227	- 22 717	- 50	- 50	—	45

533011 Mengerskirchen, Marktflecken

0 – 5 000	346	496	1 432	329	327	25	808
5 000 – 10 000	139	1 056	7 597	806	804	30	1 118
10 000 – 15 000	194	2 444	12 600	1 830	1 810	51	2 143
15 000 – 20 000	209	3 621	17 324	2 758	2 756	131	2 536
20 000 – 25 000	194	4 379	22 570	3 400	3 383	268	3 544
25 000 – 30 000	238	6 581	27 651	5 144	5 132	487	5 423
30 000 – 35 000	232	7 556	32 569	6 043	6 024	727	6 988
35 000 – 50 000	478	20 052	41 950	16 111	16 046	2 343	19 403
50 000 – 125 000	727	54 439	74 882	45 082	43 812	8 962	49 433
125 000 – 250 000	92	15 092	164 042	13 243	12 558	3 757	11 127
250 000 – 500 000	9	3 084	342 629	2 610	2 571	924	1 804
500 000 – 1 000 000
1 000 000 und mehr
Insgesamt	2 867	139 406	48 624	117 604	115 461	25 840	106 226
Nachrichtlich: Verlustfälle	12	- 91	- 7 616	- 41	- 41	—	36

5. Unbeschränkt Lohn- und Einkommensteuerpflichtige¹⁾ in Hessen 2022 nach regionaler Gliederung und Größenklassen des Gesamtbetrags der Einkünfte

Verwaltungsbezirk — Größenklasse nach dem Gesamtbetrag der Einkünfte von ... bis unter ... Euro	Steuer- pflichtige	Gesamtbetrag der Einkünfte		Einkommen	Zu ver- steuerndes Einkommen	Festgesetzte Einkommen- steuer	Nachrichtlich: Bruttolohn
		1 000 Euro	Euro je Steuer- pflichtigen				
				1 000 Euro			
533012 Merenberg, Marktflecken							
0 — 5 000	151	216	1 429	118	116	4	333
5 000 — 10 000	78	623	7 981	455	455	14	661
10 000 — 15 000	112	1 374	12 269	1 085	1 085	32	971
15 000 — 20 000	98	1 684	17 187	1 266	1 266	61	1 086
20 000 — 25 000	107	2 399	22 423	1 836	1 836	143	1 934
25 000 — 30 000	113	3 103	27 464	2 424	2 423	218	2 590
30 000 — 35 000	123	3 953	32 140	3 092	3 091	365	3 557
35 000 — 50 000	332	13 900	41 869	11 145	11 107	1 653	13 166
50 000 — 125 000	410	30 257	73 798	24 757	24 089	4 748	28 965
125 000 — 250 000	56	9 707	173 345	8 705	8 348	2 431	5 165
250 000 — 500 000
500 000 — 1 000 000
1 000 000 und mehr
Insgesamt	1 590	71 532	44 988	58 889	57 725	11 341	59 368
Nachrichtlich: Verlustfälle	10	– 49	– 4 920	– 44	– 45	246	47
533013 Runkel, Stadt							
0 — 5 000	552	880	1 593	586	581	20	1 458
5 000 — 10 000	220	1 672	7 598	1 194	1 190	32	1 738
10 000 — 15 000	318	4 017	12 633	2 944	2 943	112	3 284
15 000 — 20 000	290	5 076	17 505	3 872	3 870	197	3 465
20 000 — 25 000	312	7 024	22 513	5 403	5 394	405	5 103
25 000 — 30 000	338	9 338	27 626	7 413	7 411	680	7 266
30 000 — 35 000	359	11 651	32 455	9 149	9 124	1 029	10 085
35 000 — 50 000	875	36 606	41 835	29 275	29 148	4 382	34 249
50 000 — 125 000	1 319	99 097	75 130	81 774	79 128	16 117	91 149
125 000 — 250 000	185	29 247	158 093	25 633	24 187	7 172	21 673
250 000 — 500 000	36	12 010	333 603	11 066	10 728	3 716	6 182
500 000 — 1 000 000
1 000 000 und mehr
Insgesamt	4 813	223 791	46 497	185 105	180 476	36 342	186 495
Nachrichtlich: Verlustfälle	23	– 358	– 15 552	– 80	– 81	2	50
533014 Selters (Tanus)							
0 — 5 000	415	535	1 289	305	301	10	942
5 000 — 10 000	162	1 231	7 600	815	813	31	1 220
10 000 — 15 000	207	2 602	12 568	1 978	1 976	36	1 992
15 000 — 20 000	238	4 183	17 574	3 167	3 166	141	2 507
20 000 — 25 000	248	5 561	22 424	4 216	4 203	314	3 878
25 000 — 30 000	239	6 549	27 401	4 969	4 967	446	5 032
30 000 — 35 000	272	8 865	32 593	7 011	6 981	746	7 160
35 000 — 50 000	664	27 804	41 874	22 055	21 957	3 121	25 454
50 000 — 125 000	1 060	80 416	75 864	65 957	63 999	13 410	77 190
125 000 — 250 000	157	24 938	158 841	21 637	20 385	5 999	21 372
250 000 — 500 000	25	7 340	293 582	6 728	6 664	2 096	4 076
500 000 — 1 000 000
1 000 000 und mehr
Insgesamt	3 694	175 504	47 511	143 988	140 507	28 374	153 438
Nachrichtlich: Verlustfälle	18	– 909	– 50 523	– 67	– 68	—	35

5. Unbeschränkt Lohn- und Einkommensteuerpflichtige¹⁾ in Hessen 2022 nach regionaler Gliederung und Größenklassen des Gesamtbetrags der Einkünfte

Verwaltungsbezirk — Größenklasse nach dem Gesamtbetrag der Einkünfte von ... bis unter ... Euro	Steuer- pflichtige	Gesamtbetrag der Einkünfte		Einkommen	Zu ver- steuerndes Einkommen	Festgesetzte Einkommen- steuer	Nachrichtlich: Bruttolohn
		1 000 Euro	Euro je Steuer- pflichtigen				

533015 Villmar, Marktflecken

0 – 5 000	316	454	1 435	279	277	8	784
5 000 – 10 000	132	1 006	7 619	763	762	22	1 013
10 000 – 15 000	199	2 483	12 476	1 836	1 834	44	1 798
15 000 – 20 000	215	3 736	17 375	2 825	2 824	149	2 205
20 000 – 25 000	240	5 424	22 601	4 149	4 148	309	3 705
25 000 – 30 000	229	6 303	27 526	4 814	4 806	398	4 889
30 000 – 35 000	260	8 456	32 524	6 599	6 587	676	7 012
35 000 – 50 000	624	26 078	41 792	20 900	20 788	3 059	24 362
50 000 – 125 000	944	71 884	76 148	59 228	57 355	11 845	67 134
125 000 – 250 000	141	22 766	161 460	19 904	18 795	5 579	16 916
250 000 – 500 000	30	10 272	342 398	9 456	9 242	3 217	6 103
500 000 – 1 000 000
1 000 000 und mehr
Insgesamt	3 340	188 831	56 536	160 286	156 883	38 128	160 771
Nachrichtlich: Verlustfälle	6	– 1 083	– 180 581	– 20	– 20	—	28

533016 Waldbrunn (Westerwald)

0 – 5 000	305	455	1 493	271	270	15	735
5 000 – 10 000	130	991	7 626	734	714	26	1 027
10 000 – 15 000	165	2 041	12 372	1 582	1 581	36	1 689
15 000 – 20 000	201	3 521	17 517	2 651	2 641	134	2 391
20 000 – 25 000	227	5 130	22 600	4 016	4 009	306	4 014
25 000 – 30 000	208	5 739	27 590	4 513	4 506	396	4 690
30 000 – 35 000	212	6 898	32 537	5 497	5 466	607	6 486
35 000 – 50 000	540	22 666	41 975	17 994	17 915	3 044	20 932
50 000 – 125 000	762	55 640	73 018	45 957	44 738	8 808	50 860
125 000 – 250 000	84	14 638	174 260	12 922	12 225	3 597	9 130
250 000 – 500 000	28	9 682	345 782	8 945	8 732	2 928	3 516
500 000 – 1 000 000
1 000 000 und mehr
Insgesamt	2 869	132 977	46 350	110 429	108 106	21 694	107 492
Nachrichtlich: Verlustfälle	16	– 257	– 16 032	– 117	– 118	—	59

533017 Weilburg, Stadt

0 – 5 000	749	1 148	1 532	730	723	29	1 857
5 000 – 10 000	312	2 366	7 584	1 787	1 783	65	2 534
10 000 – 15 000	414	5 204	12 571	3 932	3 929	102	4 257
15 000 – 20 000	450	7 864	17 475	5 914	5 906	490	4 667
20 000 – 25 000	434	9 833	22 657	7 654	7 652	587	7 570
25 000 – 30 000	443	12 219	27 583	9 606	9 568	912	10 236
30 000 – 35 000	470	15 246	32 438	12 068	12 006	1 332	13 365
35 000 – 50 000	1 150	47 979	41 721	38 397	38 246	5 503	45 051
50 000 – 125 000	1 557	115 305	74 056	95 255	92 854	18 774	105 193
125 000 – 250 000	217	34 934	160 986	30 695	28 952	8 632	23 071
250 000 – 500 000	52	16 091	309 445	14 783	14 438	5 561	7 881
500 000 – 1 000 000	12	8 476	706 332	8 003	7 851	2 703	2 817
1 000 000 und mehr	6	14 355	2 392 481	14 179	14 133	4 524	421
Insgesamt	6 266	291 020	46 444	243 005	238 042	49 213	228 920
Nachrichtlich: Verlustfälle	35	– 343	– 9 800	– 141	– 142	—	53

5. Unbeschränkt Lohn- und Einkommensteuerpflichtige¹⁾ in Hessen 2022 nach regionaler Gliederung und Größenklassen des Gesamtbetrags der Einkünfte

Verwaltungsbezirk — Größenklasse nach dem Gesamtbetrag der Einkünfte von ... bis unter ... Euro	Steuer- pflichtige	Gesamtbetrag der Einkünfte		Einkommen	Zu ver- steuerndes Einkommen	Festgesetzte Einkommen- steuer	Nachrichtlich: Bruttolohn
		1 000 Euro	Euro je Steuer- pflichtigen				
				1 000 Euro			
533018 Weilmünster, Marktflecken							
0 – 5 000	435	641	1 473	377	373	17	1 042
5 000 – 10 000	214	1 578	7 375	1 208	1 204	47	1 575
10 000 – 15 000	272	3 421	12 577	2 567	2 565	66	2 853
15 000 – 20 000	344	5 982	17 390	4 435	4 431	205	3 296
20 000 – 25 000	292	6 551	22 436	5 068	5 059	379	4 802
25 000 – 30 000	338	9 300	27 515	7 351	7 333	676	7 389
30 000 – 35 000	355	11 472	32 314	9 082	9 080	969	9 243
35 000 – 50 000	837	34 883	41 676	27 896	27 799	4 066	31 974
50 000 – 125 000	1 101	82 985	75 372	68 111	66 243	13 410	76 588
125 000 – 250 000	144	22 913	159 117	19 947	18 895	5 214	16 202
250 000 – 500 000	29	9 246	318 825	8 631	8 480	2 804	3 941
500 000 – 1 000 000
1 000 000 und mehr
Insgesamt	4 370	200 290	45 833	165 347	162 076	31 235	160 733
Nachrichtlich: Verlustfälle	28	– 408	– 14 582	– 132	– 134	4	72
533019 Weinbach							
0 – 5 000	186	282	1 516	148	146	6	469
5 000 – 10 000	73	555	7 609	387	386	10	567
10 000 – 15 000	144	1 814	12 596	1 402	1 401	24	1 289
15 000 – 20 000	146	2 549	17 459	1 879	1 879	90	1 369
20 000 – 25 000	157	3 520	22 423	2 709	2 708	222	2 529
25 000 – 30 000	176	4 845	27 529	3 722	3 715	320	3 629
30 000 – 35 000	155	5 031	32 460	3 958	3 952	455	4 308
35 000 – 50 000	392	16 457	41 983	13 109	13 037	1 841	15 491
50 000 – 125 000	593	43 636	73 585	35 721	34 683	6 888	41 330
125 000 – 250 000	63	10 144	161 013	8 822	8 404	2 252	7 430
250 000 – 500 000
500 000 – 1 000 000
1 000 000 und mehr
Insgesamt	2 096	93 835	44 769	76 476	74 902	13 629	80 108
Nachrichtlich: Verlustfälle	12	– 136	– 11 326	– 65	– 65	10	118
534000 Landkreis Marburg-Biedenkopf							
0 – 5 000	19 861	28 536	1 437	19 839	19 639	2 486	43 189
5 000 – 10 000	7 462	56 076	7 515	43 736	43 626	1 148	48 406
10 000 – 15 000	9 233	116 209	12 586	91 517	91 428	3 590	88 681
15 000 – 20 000	8 665	150 633	17 384	115 211	115 130	5 850	97 977
20 000 – 25 000	8 023	180 858	22 542	139 435	139 288	10 981	140 751
25 000 – 30 000	8 456	232 387	27 482	181 202	180 690	17 184	185 806
30 000 – 35 000	8 234	267 551	32 493	210 802	210 339	24 293	228 972
35 000 – 50 000	22 224	933 042	41 984	744 799	741 282	112 601	879 522
50 000 – 125 000	31 328	2 331 046	74 408	1 910 934	1 854 585	385 295	2 143 732
125 000 – 250 000	4 494	731 903	162 862	634 032	596 957	180 163	534 913
250 000 – 500 000	798	264 458	331 401	240 704	234 221	80 472	108 018
500 000 – 1 000 000	175	116 135	663 627	109 341	107 946	39 632	34 381
1 000 000 und mehr	86	277 554	3 227 370	271 499	270 811	127 752	80 355
Insgesamt	129 039	5 686 387	44 067	4 713 051	4 605 942	991 449	4 614 702
Nachrichtlich: Verlustfälle	641	– 7 512	– 11 719	– 2 148	– 2 192	2 690	1 173

5. Unbeschränkt Lohn- und Einkommensteuerpflichtige¹⁾ in Hessen 2022 nach regionaler Gliederung und Größenklassen des Gesamtbetrags der Einkünfte

Verwaltungsbezirk — Größenklasse nach dem Gesamtbetrag der Einkünfte von ... bis unter ... Euro	Steuer- pflichtige	Gesamtbetrag der Einkünfte		Einkommen	Zu ver- steuerndes Einkommen	Festgesetzte Einkommen- steuer	Nachrichtlich: Bruttolohn
		1 000 Euro	Euro je Steuer- pflichtigen				

534001 Amöneburg, Stadt

0 – 5 000	246	327	1 331	214	213	6	553
5 000 – 10 000	90	684	7 599	415	414	18	611
10 000 – 15 000	128	1 671	13 052	1 294	1 293	31	1 238
15 000 – 20 000	152	2 613	17 193	1 950	1 949	100	1 403
20 000 – 25 000	187	4 207	22 496	3 280	3 280	246	2 811
25 000 – 30 000	145	3 977	27 427	3 099	3 098	283	2 769
30 000 – 35 000	189	6 113	32 345	4 909	4 886	586	5 077
35 000 – 50 000	501	21 104	42 124	16 981	16 909	2 632	19 771
50 000 – 125 000	830	62 551	75 363	51 343	49 780	10 385	58 057
125 000 – 250 000	128	20 899	163 276	18 124	16 959	5 249	16 623
250 000 – 500 000
500 000 – 1 000 000
1 000 000 und mehr
Insgesamt	2 615	132 320	50 600	109 149	106 197	21 890	110 178
Nachrichtlich: Verlustfälle	11	– 110	– 10 006	– 22	– 24	—	3

534002 Angelburg

0 – 5 000	279	323	1 157	205	203	13	595
5 000 – 10 000	89	673	7 560	515	514	28	757
10 000 – 15 000	127	1 602	12 611	1 222	1 218	42	1 476
15 000 – 20 000	139	2 455	17 662	1 848	1 848	99	1 800
20 000 – 25 000	121	2 715	22 436	2 132	2 131	192	2 201
25 000 – 30 000	110	3 024	27 494	2 422	2 417	238	2 583
30 000 – 35 000	132	4 281	32 435	3 391	3 385	386	3 543
35 000 – 50 000	351	14 725	41 952	11 738	11 718	1 689	14 070
50 000 – 125 000	421	30 864	73 312	25 093	24 350	4 787	29 295
125 000 – 250 000
250 000 – 500 000
500 000 – 1 000 000
1 000 000 und mehr
Insgesamt	1 816	69 195	38 103	56 198	55 202	9 639	60 848
Nachrichtlich: Verlustfälle	9	– 31	– 3 407	– 15	– 16	—	11

534003 Bad Endbach

0 – 5 000	489	595	1 216	389	386	12	1 069
5 000 – 10 000	178	1 348	7 571	926	924	32	1 310
10 000 – 15 000	284	3 633	12 792	2 765	2 763	55	2 875
15 000 – 20 000	248	4 295	17 320	3 244	3 242	164	3 053
20 000 – 25 000	248	5 596	22 566	4 379	4 377	344	4 307
25 000 – 30 000	272	7 448	27 382	5 784	5 777	516	5 948
30 000 – 35 000	296	9 657	32 624	7 502	7 489	840	8 541
35 000 – 50 000	795	33 316	41 907	26 391	26 248	3 867	31 965
50 000 – 125 000	961	70 446	73 305	57 410	55 927	10 695	66 215
125 000 – 250 000	87	14 129	162 401	12 364	11 718	3 212	9 875
250 000 – 500 000	17	5 516	324 485	5 018	4 952	1 430	1 236
500 000 – 1 000 000
1 000 000 und mehr
Insgesamt	3 882	167 433	43 130	136 691	134 263	24 564	136 818
Nachrichtlich: Verlustfälle	20	– 811	– 40 535	– 162	– 163	—	115

5. Unbeschränkt Lohn- und Einkommensteuerpflichtige¹⁾ in Hessen 2022 nach regionaler Gliederung und Größenklassen des Gesamtbetrags der Einkünfte

Verwaltungsbezirk — Größenklasse nach dem Gesamtbetrag der Einkünfte von ... bis unter ... Euro	Steuer- pflichtige	Gesamtbetrag der Einkünfte		Einkommen	Zu ver- steuerndes Einkommen	Festgesetzte Einkommen- steuer	Nachrichtlich: Bruttolohn
		1 000 Euro	Euro je Steuer- pflichtigen				

534004 Biedenkopf, Stadt

0 – 5 000	1 076	1 259	1 170	828	823	35	2 341
5 000 – 10 000	297	2 255	7 592	1 656	1 653	57	2 293
10 000 – 15 000	439	5 569	12 685	4 325	4 321	100	4 746
15 000 – 20 000	450	7 839	17 419	5 986	5 983	299	5 068
20 000 – 25 000	427	9 661	22 625	7 537	7 525	655	7 623
25 000 – 30 000	455	12 534	27 546	9 820	9 802	851	9 134
30 000 – 35 000	463	15 046	32 496	11 846	11 816	1 358	13 118
35 000 – 50 000	1 238	52 142	42 118	41 788	41 646	6 189	49 446
50 000 – 125 000	1 598	116 374	72 824	95 480	92 938	18 348	106 107
125 000 – 250 000	204	34 057	166 948	29 316	27 639	8 323	21 890
250 000 – 500 000	45	15 163	336 945	13 991	13 698	4 539	5 742
500 000 – 1 000 000
1 000 000 und mehr
Insgesamt	6 708	290 896	43 366	241 043	236 224	49 992	233 282
Nachrichtlich: Verlustfälle	25	– 467	– 18 675	– 97	– 98	—	53

534005 Breidenbach

0 – 5 000	542	532	981	344	342	20	1 053
5 000 – 10 000	133	995	7 480	756	754	26	1 044
10 000 – 15 000	219	2 791	12 746	2 161	2 159	71	2 468
15 000 – 20 000	229	3 969	17 332	2 993	2 993	135	2 339
20 000 – 25 000	205	4 662	22 742	3 582	3 575	239	3 630
25 000 – 30 000	239	6 606	27 641	5 147	5 140	410	4 804
30 000 – 35 000	207	6 708	32 406	5 301	5 294	589	5 837
35 000 – 50 000	632	26 739	42 309	21 192	21 090	3 068	25 718
50 000 – 125 000	822	59 758	72 698	48 781	47 614	9 239	55 398
125 000 – 250 000	73	11 934	163 486	10 377	9 862	2 930	7 245
250 000 – 500 000	19	6 101	321 121	5 612	5 504	1 772	2 002
500 000 – 1 000 000
1 000 000 und mehr
Insgesamt	3 327	140 819	42 326	116 057	114 044	21 490	112 638
Nachrichtlich: Verlustfälle	8	– 75	– 9 401	– 30	– 30	—	9

534006 Cölbe

0 – 5 000	388	517	1 332	344	341	15	893
5 000 – 10 000	161	1 260	7 824	966	962	24	1 299
10 000 – 15 000	252	3 156	12 523	2 402	2 401	50	2 632
15 000 – 20 000	256	4 437	17 332	3 342	3 341	162	2 729
20 000 – 25 000	234	5 255	22 457	3 958	3 955	316	4 076
25 000 – 30 000	234	6 427	27 465	5 014	5 006	502	5 074
30 000 – 35 000	236	7 648	32 408	5 954	5 942	715	6 701
35 000 – 50 000	621	26 042	41 935	20 475	20 334	3 107	23 759
50 000 – 125 000	962	72 374	75 232	59 681	57 752	12 073	66 189
125 000 – 250 000	138	21 748	157 591	18 685	17 560	5 245	17 613
250 000 – 500 000
500 000 – 1 000 000
1 000 000 und mehr
Insgesamt	3 501	155 551	44 430	126 814	123 433	24 151	132 878
Nachrichtlich: Verlustfälle	15	– 96	– 6 433	– 45	– 46	—	10

5. Unbeschränkt Lohn- und Einkommensteuerpflichtige¹⁾ in Hessen 2022 nach regionaler Gliederung und Größenklassen des Gesamtbetrags der Einkünfte

Verwaltungsbezirk — Größenklasse nach dem Gesamtbetrag der Einkünfte von ... bis unter ... Euro	Steuer- pflichtige	Gesamtbetrag der Einkünfte		Einkommen	Zu ver- steuerndes Einkommen	Festgesetzte Einkommen- steuer	Nachrichtlich: Bruttolohn
		1 000 Euro	Euro je Steuer- pflichtigen				
1 000 Euro							
534007 Dautphetal							
0 – 5 000	711	775	1 090	521	518	23	1 441
5 000 – 10 000	184	1 432	7 782	1 086	1 085	37	1 600
10 000 – 15 000	359	4 628	12 892	3 547	3 544	73	3 910
15 000 – 20 000	350	6 131	17 517	4 714	4 712	229	3 642
20 000 – 25 000	383	8 629	22 530	6 641	6 638	482	6 287
25 000 – 30 000	388	10 706	27 593	8 321	8 299	724	7 992
30 000 – 35 000	399	12 976	32 523	10 243	10 222	1 092	10 813
35 000 – 50 000	1 180	49 752	42 162	39 643	39 538	5 779	46 947
50 000 – 125 000	1 515	111 941	73 888	90 970	88 313	17 246	105 247
125 000 – 250 000	195	30 526	156 544	26 098	24 535	6 901	21 874
250 000 – 500 000	32	10 973	342 903	9 520	9 376	3 399	5 043
500 000 – 1 000 000
1 000 000 und mehr
Insgesamt	5 703	254 557	44 636	207 066	202 491	38 049	215 345
Nachrichtlich: Verlustfälle	27	– 186	– 6 895	– 99	– 100	—	125
534008 Ebsdorfergrund							
0 – 5 000	1 462	3 501	2 395	3 228	3 222	17	1 120
5 000 – 10 000	1 340	10 198	7 610	9 817	9 815	114	1 324
10 000 – 15 000	1 219	14 747	12 097	13 849	13 846	396	2 942
15 000 – 20 000	471	8 047	17 086	6 681	6 677	382	3 286
20 000 – 25 000	279	6 305	22 599	4 840	4 840	366	4 183
25 000 – 30 000	352	9 693	27 537	7 475	7 463	682	7 370
30 000 – 35 000	345	11 176	32 395	8 764	8 739	983	8 554
35 000 – 50 000	817	34 260	41 934	27 310	27 094	4 186	31 530
50 000 – 125 000	1 366	103 453	75 734	84 355	81 630	16 818	95 559
125 000 – 250 000	206	32 658	158 534	28 283	26 712	7 960	24 091
250 000 – 500 000	28	9 437	337 043	8 672	8 404	2 907	4 086
500 000 – 1 000 000
1 000 000 und mehr
Insgesamt	7 891	270 403	34 267	230 021	225 140	46 356	185 163
Nachrichtlich: Verlustfälle	17	– 233	– 13 677	– 52	– 52	—	37
534009 Fronhausen							
0 – 5 000	231	310	1 343	192	191	6	519
5 000 – 10 000	89	690	7 754	482	482	12	602
10 000 – 15 000	108	1 365	12 638	1 033	1 032	33	1 071
15 000 – 20 000	152	2 661	17 505	2 060	2 059	117	1 739
20 000 – 25 000	121	2 722	22 493	2 096	2 095	135	2 023
25 000 – 30 000	141	3 877	27 496	3 004	2 993	262	2 766
30 000 – 35 000	137	4 457	32 535	3 572	3 567	407	3 539
35 000 – 50 000	380	16 007	42 123	12 762	12 691	1 886	14 592
50 000 – 125 000	611	45 950	75 205	37 972	36 635	7 571	42 289
125 000 – 250 000	109	17 698	162 370	15 305	14 345	4 290	12 893
250 000 – 500 000
500 000 – 1 000 000
1 000 000 und mehr
Insgesamt	2 092	101 167	48 359	83 404	80 860	16 282	84 502
Nachrichtlich: Verlustfälle	9	– 96	– 10 613	– 17	– 18	—	6

5. Unbeschränkt Lohn- und Einkommensteuerpflichtige¹⁾ in Hessen 2022 nach regionaler Gliederung und Größenklassen des Gesamtbetrags der Einkünfte

Verwaltungsbezirk — Größenklasse nach dem Gesamtbetrag der Einkünfte von ... bis unter ... Euro	Steuer- pflichtige	Gesamtbetrag der Einkünfte		Einkommen	Zu ver- steuerndes Einkommen	Festgesetzte Einkommen- steuer	Nachrichtlich: Bruttolohn
		1 000 Euro	Euro je Steuer- pflichtigen				

534010 Gladenbach, Stadt

0 – 5 000	783	1 059	1 352	672	665	36	1 865
5 000 – 10 000	301	2 223	7 385	1 660	1 657	48	2 305
10 000 – 15 000	404	5 127	12 691	3 920	3 916	106	4 172
15 000 – 20 000	470	8 273	17 603	6 111	6 110	295	4 984
20 000 – 25 000	401	9 030	22 520	6 827	6 822	491	6 682
25 000 – 30 000	427	11 755	27 529	9 155	9 094	824	9 577
30 000 – 35 000	447	14 555	32 561	11 535	11 520	1 268	12 432
35 000 – 50 000	1 089	45 845	42 099	36 600	36 436	5 375	43 214
50 000 – 125 000	1 546	115 128	74 468	93 225	90 677	18 366	105 485
125 000 – 250 000	189	30 271	160 164	26 352	24 662	7 123	21 060
250 000 – 500 000	31	9 591	309 398	8 864	8 684	2 742	2 861
500 000 – 1 000 000
1 000 000 und mehr
Insgesamt	6 096	259 597	42 585	211 198	206 472	38 472	215 353
Nachrichtlich: Verlustfälle	29	– 131	– 4 528	– 81	– 82	—	17

534011 Kirchhain, Stadt

0 – 5 000	889	1 242	1 398	838	828	36	2 141
5 000 – 10 000	340	2 546	7 489	1 867	1 863	60	2 721
10 000 – 15 000	498	6 344	12 739	4 897	4 890	120	5 136
15 000 – 20 000	573	9 971	17 402	7 501	7 498	360	5 740
20 000 – 25 000	542	12 224	22 554	9 375	9 363	727	8 921
25 000 – 30 000	579	15 870	27 409	12 381	12 343	1 181	12 405
30 000 – 35 000	563	18 340	32 575	14 510	14 487	1 671	15 731
35 000 – 50 000	1 684	70 906	42 106	56 608	56 341	8 554	67 272
50 000 – 125 000	2 319	173 534	74 832	142 574	137 924	28 296	161 875
125 000 – 250 000	299	48 977	163 803	42 665	40 235	12 073	36 367
250 000 – 500 000	43	13 873	322 616	12 534	12 130	4 166	5 730
500 000 – 1 000 000
1 000 000 und mehr
Insgesamt	8 346	389 188	46 632	320 643	312 704	61 815	327 851
Nachrichtlich: Verlustfälle	31	– 559	– 18 030	– 129	– 129	—	22

534012 Lahntal

0 – 5 000	430	569	1 324	346	343	18	978
5 000 – 10 000	145	1 098	7 574	799	795	28	1 082
10 000 – 15 000	217	2 744	12 647	2 117	2 115	40	2 384
15 000 – 20 000	213	3 706	17 400	2 830	2 829	141	2 381
20 000 – 25 000	244	5 522	22 633	4 236	4 223	345	4 208
25 000 – 30 000	247	6 805	27 550	5 274	5 267	470	5 310
30 000 – 35 000	254	8 276	32 584	6 536	6 535	769	6 877
35 000 – 50 000	643	27 083	42 119	21 608	21 528	3 347	24 745
50 000 – 125 000	1 059	80 587	76 097	66 108	63 967	13 301	74 448
125 000 – 250 000	202	33 034	163 537	28 668	26 947	8 008	26 882
250 000 – 500 000	30	9 717	323 888	8 820	8 552	2 880	4 852
500 000 – 1 000 000
1 000 000 und mehr
Insgesamt	3 697	190 111	51 423	157 960	153 569	32 698	155 202
Nachrichtlich: Verlustfälle	23	– 195	– 8 466	– 108	– 109	—	32

5. Unbeschränkt Lohn- und Einkommensteuerpflichtige¹⁾ in Hessen 2022 nach regionaler Gliederung und Größenklassen des Gesamtbetrags der Einkünfte

Verwaltungsbezirk — Größenklasse nach dem Gesamtbetrag der Einkünfte von ... bis unter ... Euro	Steuer- pflichtige	Gesamtbetrag der Einkünfte		Einkommen	Zu ver- steuerndes Einkommen	Festgesetzte Einkommen- steuer	Nachrichtlich: Bruttolohn
		1 000 Euro	Euro je Steuer- pflichtigen				

534013 Lohra

0 – 5 000	300	365	1 218	203	201	9	628
5 000 – 10 000	118	901	7 633	651	649	21	785
10 000 – 15 000	205	2 593	12 647	1 977	1 976	36	1 994
15 000 – 20 000	210	3 691	17 578	2 793	2 793	135	2 253
20 000 – 25 000	189	4 267	22 575	3 151	3 142	236	3 127
25 000 – 30 000	219	6 065	27 694	4 744	4 729	459	4 852
30 000 – 35 000	187	6 097	32 604	4 775	4 775	508	5 171
35 000 – 50 000	558	23 396	41 929	18 613	18 511	2 771	22 155
50 000 – 125 000	801	59 757	74 603	48 652	46 934	9 529	55 891
125 000 – 250 000	96	15 094	157 227	13 089	12 370	3 803	11 146
250 000 – 500 000	21	7 516	357 918	6 932	6 794	2 174	2 136
500 000 – 1 000 000
1 000 000 und mehr
Insgesamt	2 912	135 924	46 677	111 396	108 662	21 735	113 116
Nachrichtlich: Verlustfälle	8	– 15	– 1 871	– 27	– 28	—	– 1

534014 Marburg, Universitätsstadt

0 – 5 000	7 829	11 508	1 470	7 763	7 669	1 960	18 386
5 000 – 10 000	2 536	18 860	7 437	14 128	14 074	346	19 486
10 000 – 15 000	2 750	34 612	12 586	26 393	26 363	2 006	30 740
15 000 – 20 000	2 623	45 473	17 336	34 810	34 771	1 822	33 030
20 000 – 25 000	2 194	49 387	22 510	37 868	37 818	3 156	40 227
25 000 – 30 000	2 425	66 557	27 446	51 985	51 838	5 499	56 056
30 000 – 35 000	2 286	74 260	32 485	58 276	58 147	7 160	63 956
35 000 – 50 000	5 593	233 932	41 826	186 711	185 642	29 525	218 575
50 000 – 125 000	8 945	672 146	75 142	555 714	538 975	120 931	603 723
125 000 – 250 000	1 676	278 025	165 886	240 763	226 209	71 583	211 130
250 000 – 500 000	323	107 541	332 945	97 684	94 730	34 488	52 521
500 000 – 1 000 000	84	53 816	640 665	50 376	49 725	18 053	18 876
1 000 000 und mehr	41	159 051	3 879 297	155 388	155 127	83 463	72 074
Insgesamt	39 305	1 805 170	45 927	1 517 861	1 481 087	379 991	1 438 781
Nachrichtlich: Verlustfälle	314	– 3 342	– 10 644	– 950	– 982	2 690	471

534015 Münchhausen

0 – 5 000	189	267	1 413	159	159	5	449
5 000 – 10 000	75	585	7 799	439	439	13	532
10 000 – 15 000	124	1 589	12 812	1 213	1 213	24	1 060
15 000 – 20 000	126	2 183	17 325	1 693	1 693	80	1 212
20 000 – 25 000	105	2 364	22 515	1 877	1 877	148	1 669
25 000 – 30 000	109	3 010	27 614	2 282	2 282	189	2 337
30 000 – 35 000	116	3 732	32 173	2 907	2 900	292	2 963
35 000 – 50 000	328	13 649	41 611	10 861	10 841	1 621	12 857
50 000 – 125 000	488	36 561	74 919	29 628	28 800	5 899	33 053
125 000 – 250 000	43	6 900	160 469	5 897	5 592	1 667	4 851
250 000 – 500 000
500 000 – 1 000 000
1 000 000 und mehr
Insgesamt	1 713	77 414	45 192	63 259	62 038	12 111	62 792
Nachrichtlich: Verlustfälle	10	– 42	– 4 173	– 43	– 43	—	1

5. Unbeschränkt Lohn- und Einkommensteuerpflichtige¹⁾ in Hessen 2022 nach regionaler Gliederung und Größenklassen des Gesamtbetrags der Einkünfte

Verwaltungsbezirk — Größenklasse nach dem Gesamtbetrag der Einkünfte von ... bis unter ... Euro	Steuer- pflichtige	Gesamtbetrag der Einkünfte		Einkommen	Zu ver- steuerndes Einkommen	Festgesetzte Einkommen- steuer	Nachrichtlich: Bruttolohn
		1 000 Euro	Euro je Steuer- pflichtigen				

534016 Neustadt (Hessen), Stadt

0 – 5 000	614	690	1 124	449	443	22	1 320
5 000 – 10 000	181	1 329	7 345	970	966	45	1 378
10 000 – 15 000	278	3 529	12 696	2 717	2 714	42	2 988
15 000 – 20 000	289	5 045	17 456	3 839	3 835	176	3 531
20 000 – 25 000	286	6 457	22 578	5 032	5 027	387	5 325
25 000 – 30 000	308	8 467	27 489	6 609	6 596	606	6 961
30 000 – 35 000	308	10 011	32 502	7 892	7 876	881	8 982
35 000 – 50 000	918	38 226	41 640	30 661	30 560	4 556	37 241
50 000 – 125 000	1 032	74 527	72 216	60 649	59 070	11 185	70 711
125 000 – 250 000	82	13 077	159 480	11 431	10 910	3 017	7 961
250 000 – 500 000
500 000 – 1 000 000
1 000 000 und mehr
Insgesamt	4 321	169 709	39 275	137 836	135 426	23 136	148 726
Nachrichtlich: Verlustfälle	14	– 309	– 22 071	– 39	– 40	—	14

534017 Rauschenberg, Stadt

0 – 5 000	198	263	1 329	156	154	7	431
5 000 – 10 000	106	782	7 380	576	574	19	799
10 000 – 15 000	139	1 743	12 539	1 340	1 337	35	1 370
15 000 – 20 000	145	2 514	17 335	1 935	1 933	97	1 662
20 000 – 25 000	159	3 564	22 415	2 813	2 812	219	2 621
25 000 – 30 000	182	4 991	27 425	3 926	3 914	360	3 979
30 000 – 35 000	161	5 212	32 370	4 140	4 118	465	4 416
35 000 – 50 000	430	18 110	42 117	14 532	14 466	2 167	16 921
50 000 – 125 000	659	48 381	73 416	39 320	38 173	7 858	45 730
125 000 – 250 000	63	10 078	159 963	8 608	8 105	2 329	7 738
250 000 – 500 000
500 000 – 1 000 000
1 000 000 und mehr
Insgesamt	2 258	104 886	46 451	86 178	84 298	16 065	87 456
Nachrichtlich: Verlustfälle	6	– 92	– 15 382	– 18	– 18	—	14

534018 Stadtallendorf, Stadt

0 – 5 000	1 456	1 771	1 216	1 221	1 198	60	3 061
5 000 – 10 000	486	3 623	7 454	2 634	2 624	102	3 848
10 000 – 15 000	664	8 481	12 773	6 534	6 526	152	7 126
15 000 – 20 000	771	13 457	17 454	10 363	10 353	544	9 537
20 000 – 25 000	903	20 342	22 527	15 976	15 965	1 270	17 780
25 000 – 30 000	803	22 085	27 504	17 150	17 081	1 584	18 695
30 000 – 35 000	723	23 501	32 505	18 690	18 644	2 051	20 959
35 000 – 50 000	2 291	96 271	42 021	77 045	76 770	11 390	94 394
50 000 – 125 000	2 336	168 571	72 162	137 480	134 442	25 549	159 146
125 000 – 250 000	208	34 108	163 980	29 733	28 102	7 987	19 979
250 000 – 500 000	45	15 199	337 758	13 998	13 661	4 664	4 203
500 000 – 1 000 000
1 000 000 und mehr
Insgesamt	10 699	419 382	39 198	342 305	336 719	59 113	360 616
Nachrichtlich: Verlustfälle	31	– 297	– 9 579	– 96	– 97	—	111

5. Unbeschränkt Lohn- und Einkommensteuerpflichtige¹⁾ in Hessen 2022 nach regionaler Gliederung und Größenklassen des Gesamtbetrags der Einkünfte

Verwaltungsbezirk — Größenklasse nach dem Gesamtbetrag der Einkünfte von ... bis unter ... Euro	Steuer- pflichtige	Gesamtbetrag der Einkünfte		Einkommen	Zu ver- steuerndes Einkommen	Festgesetzte Einkommen- steuer	Nachrichtlich: Bruttolohn
		1 000 Euro	Euro je Steuer- pflichtigen				
1 000 Euro							
534019 Steffenberg							
0 – 5 000	350	448	1 281	292	290	14	793
5 000 – 10 000	105	793	7 555	610	608	19	840
10 000 – 15 000	125	1 573	12 584	1 188	1 187	26	1 377
15 000 – 20 000	145	2 531	17 452	1 925	1 924	102	1 546
20 000 – 25 000	115	2 586	22 487	1 983	1 981	135	1 828
25 000 – 30 000	150	4 102	27 349	3 173	3 161	279	3 267
30 000 – 35 000	141	4 573	32 430	3 587	3 581	429	4 042
35 000 – 50 000	392	16 506	42 108	13 255	13 193	1 957	15 730
50 000 – 125 000	500	36 133	72 266	29 353	28 666	5 302	32 962
125 000 – 250 000	43	7 017	163 195	6 157	5 868	1 534	4 097
250 000 – 500 000
500 000 – 1 000 000
1 000 000 und mehr
Insgesamt	2 075	82 319	39 672	67 325	66 244	11 711	68 160
Nachrichtlich: Verlustfälle
534020 Weimar (Lahn)							
0 – 5 000	407	568	1 395	345	340	12	918
5 000 – 10 000	152	1 147	7 544	811	808	19	1 070
10 000 – 15 000	235	2 954	12 571	2 222	2 220	56	2 316
15 000 – 20 000	234	4 099	17 516	3 145	3 143	161	2 483
20 000 – 25 000	236	5 342	22 637	4 174	4 173	343	3 864
25 000 – 30 000	247	6 774	27 426	5 349	5 330	502	5 284
30 000 – 35 000	257	8 365	32 549	6 583	6 553	735	6 979
35 000 – 50 000	680	28 546	41 979	22 732	22 616	3 425	25 943
50 000 – 125 000	1 119	85 870	76 738	70 564	68 141	14 841	78 333
125 000 – 250 000	234	37 130	158 676	31 964	29 915	8 741	28 270
250 000 – 500 000	37	11 775	318 240	10 717	10 380	3 336	4 336
500 000 – 1 000 000
1 000 000 und mehr
Insgesamt	3 847	223 994	58 226	189 651	184 519	45 581	160 609
Nachrichtlich: Verlustfälle	12	– 84	– 6 981	– 52	– 53	—	66
534021 Wetter (Hessen), Stadt							
0 – 5 000	547	829	1 515	550	541	92	1 349
5 000 – 10 000	223	1 685	7 558	1 216	1 212	42	1 627
10 000 – 15 000	314	3 939	12 545	2 992	2 989	66	2 994
15 000 – 20 000	327	5 656	17 295	4 236	4 234	189	3 535
20 000 – 25 000	346	7 836	22 646	6 028	6 025	430	5 738
25 000 – 30 000	328	8 974	27 360	7 010	6 995	596	6 736
30 000 – 35 000	312	10 147	32 522	7 966	7 942	899	8 624
35 000 – 50 000	876	36 896	42 119	29 597	29 439	4 354	33 528
50 000 – 125 000	1 156	85 605	74 053	69 781	67 611	13 857	79 252
125 000 – 250 000	150	24 103	160 685	20 920	19 838	5 692	16 634
250 000 – 500 000
500 000 – 1 000 000
1 000 000 und mehr
Insgesamt	4 608	197 779	42 921	161 491	157 668	29 930	162 533
Nachrichtlich: Verlustfälle	14	– 245	– 17 513	– 35	– 35	—	35

5. Unbeschränkt Lohn- und Einkommensteuerpflichtige¹⁾ in Hessen 2022 nach regionaler Gliederung und Größenklassen des Gesamtbetrags der Einkünfte

Verwaltungsbezirk — Größenklasse nach dem Gesamtbetrag der Einkünfte von ... bis unter ... Euro	Steuer- pflichtige	Gesamtbetrag der Einkünfte		Einkommen	Zu ver- steuerndes Einkommen	Festgesetzte Einkommen- steuer	Nachrichtlich: Bruttolohn
		1 000 Euro	Euro je Steuer- pflichtigen				

534022 Wohratal

0 – 5 000	445	817	1 837	578	571	66	1 286
5 000 – 10 000	133	969	7 285	757	753	40	1 093
10 000 – 15 000	145	1 820	12 549	1 410	1 405	29	1 666
15 000 – 20 000	92	1 588	17 259	1 213	1 213	58	1 022
20 000 – 25 000	98	2 183	22 280	1 649	1 643	119	1 621
25 000 – 30 000	96	2 639	27 487	2 077	2 065	165	1 907
30 000 – 35 000	75	2 419	32 258	1 921	1 921	210	2 118
35 000 – 50 000	227	9 589	42 243	7 698	7 673	1 156	9 149
50 000 – 125 000	282	20 536	72 824	16 801	16 266	3 218	18 767
125 000 – 250 000
250 000 – 500 000
500 000 – 1 000 000
1 000 000 und mehr
Insgesamt	1 627	48 571	29 853	39 503	38 681	6 677	41 856
Nachrichtlich: Verlustfälle

535000 Vogelsbergkreis

0 – 5 000	6 357	8 693	1 367	5 783	5 731	245	14 693
5 000 – 10 000	2 458	18 710	7 612	13 512	13 462	405	18 394
10 000 – 15 000	3 617	45 679	12 629	34 524	34 495	794	34 347
15 000 – 20 000	3 906	68 129	17 442	51 787	51 750	2 515	41 733
20 000 – 25 000	4 088	92 245	22 565	71 573	71 508	5 303	67 691
25 000 – 30 000	4 363	120 095	27 526	93 692	93 517	8 606	96 069
30 000 – 35 000	4 089	132 701	32 453	104 585	104 330	11 701	115 483
35 000 – 50 000	9 856	412 582	41 861	328 840	327 427	47 263	384 672
50 000 – 125 000	12 478	912 168	73 102	746 940	727 279	141 359	823 747
125 000 – 250 000	1 419	229 745	161 906	200 288	190 095	54 422	143 528
250 000 – 500 000	277	92 257	333 058	84 030	81 809	25 977	30 888
500 000 – 1 000 000	66	43 989	666 493	41 407	40 816	15 820	9 614
1 000 000 und mehr	18	30 637	1 702 056	29 576	29 439	10 229	2 564
Insgesamt	52 992	2 207 630	41 660	1 806 535	1 771 657	324 640	1 783 422
Nachrichtlich: Verlustfälle	233	– 2 368	– 10 164	– 1 140	– 1 147	107	884

535001 Alsfeld, Stadt

0 – 5 000	1 065	1 503	1 411	1 041	1 029	65	2 531
5 000 – 10 000	422	3 225	7 643	2 379	2 372	75	3 273
10 000 – 15 000	598	7 602	12 712	5 821	5 817	142	5 849
15 000 – 20 000	620	10 818	17 448	8 148	8 132	444	7 042
20 000 – 25 000	633	14 240	22 496	11 192	11 177	859	11 393
25 000 – 30 000	684	18 838	27 540	14 743	14 694	1 489	15 699
30 000 – 35 000	649	21 046	32 428	16 614	16 548	1 851	18 807
35 000 – 50 000	1 445	60 208	41 666	48 084	47 869	7 010	56 079
50 000 – 125 000	1 696	123 493	72 814	101 696	99 067	19 485	110 843
125 000 – 250 000	211	35 104	166 370	30 823	29 224	8 514	22 378
250 000 – 500 000	35	11 452	327 198	10 344	10 084	3 403	3 575
500 000 – 1 000 000
1 000 000 und mehr
Insgesamt	8 065	318 438	39 484	261 463	256 547	47 890	259 211
Nachrichtlich: Verlustfälle	36	– 213	– 5 912	– 175	– 175	—	123

5. Unbeschränkt Lohn- und Einkommensteuerpflichtige¹⁾ in Hessen 2022 nach regionaler Gliederung und Größenklassen des Gesamtbetrags der Einkünfte

Verwaltungsbezirk — Größenklasse nach dem Gesamtbetrag der Einkünfte von ... bis unter ... Euro	Steuer- pflichtige	Gesamtbetrag der Einkünfte		Einkommen	Zu ver- steuerndes Einkommen	Festgesetzte Einkommen- steuer	Nachrichtlich: Bruttolohn
		1 000 Euro	Euro je Steuer- pflichtigen				
1 000 Euro							
535002 Antriftal							
0 – 5 000	81	123	1 524	89	88	2	195
5 000 – 10 000	37	264	7 146	175	174	5	260
10 000 – 15 000	64	807	12 609	607	606	16	758
15 000 – 20 000	71	1 245	17 541	960	960	52	701
20 000 – 25 000	69	1 551	22 472	1 210	1 210	106	1 105
25 000 – 30 000	62	1 708	27 556	1 348	1 346	126	1 355
30 000 – 35 000	78	2 530	32 442	1 989	1 984	205	2 173
35 000 – 50 000	179	7 533	42 084	6 097	6 088	888	7 216
50 000 – 125 000	259	18 956	73 191	15 564	15 150	2 965	17 491
125 000 – 250 000	26	3 878	149 169	3 351	3 176	856	3 100
250 000 – 500 000
500 000 – 1 000 000
1 000 000 und mehr
Insgesamt	936	42 742	45 664	35 194	34 502	6 394	36 099
Nachrichtlich: Verlustfälle
535003 Feldatal							
0 – 5 000	134	164	1 222	97	97	3	297
5 000 – 10 000	59	449	7 616	295	295	15	389
10 000 – 15 000	80	1 010	12 631	768	768	10	755
15 000 – 20 000	85	1 473	17 334	1 130	1 130	50	870
20 000 – 25 000	95	2 151	22 637	1 685	1 685	133	1 557
25 000 – 30 000	109	3 019	27 700	2 320	2 319	194	2 239
30 000 – 35 000	83	2 701	32 547	2 102	2 102	213	2 280
35 000 – 50 000	243	10 207	42 006	8 117	8 094	1 138	9 425
50 000 – 125 000	272	20 052	73 721	16 469	16 060	3 180	17 938
125 000 – 250 000	36	5 752	159 777	5 058	4 867	1 352	3 718
250 000 – 500 000
500 000 – 1 000 000
1 000 000 und mehr
Insgesamt	1 209	51 668	42 736	42 368	41 689	7 582	39 892
Nachrichtlich: Verlustfälle	8	– 99	– 12 435	– 21	– 22	—	20
535004 Freiensteinau							
0 – 5 000	159	225	1 417	135	134	7	351
5 000 – 10 000	59	447	7 581	298	298	8	410
10 000 – 15 000	99	1 241	12 534	950	950	11	834
15 000 – 20 000	119	2 092	17 582	1 565	1 565	77	1 210
20 000 – 25 000	145	3 300	22 755	2 490	2 489	152	1 849
25 000 – 30 000	120	3 292	27 435	2 525	2 523	198	2 499
30 000 – 35 000	138	4 496	32 579	3 515	3 514	418	3 997
35 000 – 50 000	299	12 504	41 820	9 951	9 907	1 467	11 649
50 000 – 125 000	412	29 666	72 005	24 150	23 595	4 528	26 825
125 000 – 250 000	41	6 575	160 356	5 740	5 467	1 601	5 298
250 000 – 500 000
500 000 – 1 000 000
1 000 000 und mehr
Insgesamt	1 603	68 526	42 749	55 617	54 612	9 741	56 416
Nachrichtlich: Verlustfälle	8	– 139	– 17 416	– 44	– 45	—	146

5. Unbeschränkt Lohn- und Einkommensteuerpflichtige¹⁾ in Hessen 2022 nach regionaler Gliederung und Größenklassen des Gesamtbetrags der Einkünfte

Verwaltungsbezirk — Größenklasse nach dem Gesamtbetrag der Einkünfte von ... bis unter ... Euro	Steuer- pflichtige	Gesamtbetrag der Einkünfte		Einkommen	Zu ver- steuerndes Einkommen	Festgesetzte Einkommen- steuer	Nachrichtlich: Bruttolohn
		1 000 Euro	Euro je Steuer- pflichtigen				
				1 000 Euro			
535005 Gemünden (Felda)							
0 – 5 000	126	192	1 523	140	139	3	302
5 000 – 10 000	62	452	7 284	342	342	17	486
10 000 – 15 000	100	1 277	12 770	935	935	30	965
15 000 – 20 000	100	1 772	17 725	1 325	1 325	67	1 023
20 000 – 25 000	92	2 070	22 499	1 616	1 616	124	1 603
25 000 – 30 000	104	2 857	27 473	2 255	2 254	189	2 255
30 000 – 35 000	101	3 288	32 554	2 619	2 618	285	2 698
35 000 – 50 000	265	11 200	42 264	8 900	8 855	1 291	10 609
50 000 – 125 000	320	23 275	72 735	18 964	18 625	3 598	21 708
125 000 – 250 000	35	5 592	159 783	4 812	4 521	1 321	4 548
250 000 – 500 000
500 000 – 1 000 000
1 000 000 und mehr
Insgesamt	1 316	56 212	42 715	45 843	45 083	8 132	47 182
Nachrichtlich: Verlustfälle	8	– 73	– 9 077	– 69	– 69	—	48
535006 Grebenau, Stadt							
0 – 5 000	153	232	1 519	175	174	7	377
5 000 – 10 000	48	352	7 339	261	259	5	319
10 000 – 15 000	82	1 027	12 520	742	742	20	744
15 000 – 20 000	101	1 762	17 444	1 325	1 324	62	995
20 000 – 25 000	85	1 900	22 355	1 439	1 434	84	1 267
25 000 – 30 000	96	2 639	27 490	2 063	2 062	189	2 097
30 000 – 35 000	88	2 837	32 240	2 260	2 259	249	2 458
35 000 – 50 000	234	9 804	41 898	7 886	7 832	1 129	9 137
50 000 – 125 000	266	19 357	72 770	15 758	15 463	2 953	17 827
125 000 – 250 000
250 000 – 500 000
500 000 – 1 000 000
1 000 000 und mehr
Insgesamt	1 191	47 648	40 006	38 773	38 131	6 632	38 708
Nachrichtlich: Verlustfälle	7	– 53	– 7 603	– 38	– 38	—	13
535007 Grebenhain							
0 – 5 000	223	325	1 455	205	202	9	507
5 000 – 10 000	101	745	7 381	505	502	16	660
10 000 – 15 000	162	2 024	12 491	1 514	1 514	42	1 434
15 000 – 20 000	200	3 454	17 269	2 629	2 627	130	2 119
20 000 – 25 000	169	3 814	22 569	2 954	2 953	216	2 739
25 000 – 30 000	207	5 657	27 330	4 452	4 445	401	4 492
30 000 – 35 000	210	6 819	32 469	5 313	5 311	587	5 763
35 000 – 50 000	435	18 210	41 862	14 409	14 364	2 059	16 702
50 000 – 125 000	549	39 870	72 624	32 640	31 931	6 209	35 727
125 000 – 250 000	68	11 162	164 153	9 731	9 286	2 509	6 086
250 000 – 500 000
500 000 – 1 000 000
1 000 000 und mehr
Insgesamt	2 338	99 684	42 636	81 419	80 110	14 939	78 839
Nachrichtlich: Verlustfälle	6	– 37	– 6 182	– 17	– 17	—	8

5. Unbeschränkt Lohn- und Einkommensteuerpflichtige¹⁾ in Hessen 2022 nach regionaler Gliederung und Größenklassen des Gesamtbetrags der Einkünfte

Verwaltungsbezirk — Größenklasse nach dem Gesamtbetrag der Einkünfte von ... bis unter ... Euro	Steuer- pflichtige	Gesamtbetrag der Einkünfte		Einkommen	Zu ver- steuerndes Einkommen	Festgesetzte Einkommen- steuer	Nachrichtlich: Bruttolohn
		1 000 Euro	Euro je Steuer- pflichtigen				
1 000 Euro							
535008 Herbstein, Stadt							
0 – 5 000	379	559	1 474	426	425	7	938
5 000 – 10 000	104	791	7 607	518	516	10	700
10 000 – 15 000	137	1 755	12 807	1 308	1 307	21	1 197
15 000 – 20 000	157	2 710	17 264	1 990	1 989	80	1 659
20 000 – 25 000	168	3 807	22 660	2 993	2 992	218	2 876
25 000 – 30 000	159	4 380	27 544	3 362	3 360	313	3 496
30 000 – 35 000	176	5 706	32 418	4 446	4 445	505	5 023
35 000 – 50 000	460	19 262	41 873	15 187	15 137	2 170	17 705
50 000 – 125 000	566	41 132	72 671	33 403	32 598	6 183	35 466
125 000 – 250 000	53	9 009	169 980	7 792	7 385	2 071	4 456
250 000 – 500 000	11	3 451	313 729	3 017	2 983	718	445
500 000 – 1 000 000
1 000 000 und mehr
Insgesamt	2 377	98 203	41 314	79 675	78 371	14 071	75 223
Nachrichtlich: Verlustfälle	11	– 66	– 5 957	– 42	– 42	—	2
535009 Homberg (Ohm), Stadt							
0 – 5 000	419	559	1 333	352	349	12	922
5 000 – 10 000	167	1 258	7 530	914	912	23	1 203
10 000 – 15 000	244	3 080	12 622	2 315	2 314	46	2 122
15 000 – 20 000	269	4 674	17 374	3 622	3 620	193	2 859
20 000 – 25 000	300	6 790	22 632	5 249	5 239	386	4 792
25 000 – 30 000	270	7 458	27 623	5 866	5 847	499	5 664
30 000 – 35 000	266	8 624	32 421	6 773	6 762	755	6 952
35 000 – 50 000	745	31 557	42 358	25 142	25 017	3 847	29 604
50 000 – 125 000	976	73 224	75 025	59 863	57 955	11 631	66 645
125 000 – 250 000	116	18 704	161 240	16 310	15 444	4 418	10 391
250 000 – 500 000
500 000 – 1 000 000
1 000 000 und mehr
Insgesamt	3 796	165 216	43 524	134 999	131 830	24 554	134 278
Nachrichtlich: Verlustfälle	13	– 187	– 14 400	– 63	– 63	107	24
535010 Kirtorf, Stadt							
0 – 5 000	174	231	1 330	131	129	3	369
5 000 – 10 000	71	564	7 941	406	406	12	579
10 000 – 15 000	95	1 189	12 517	896	895	24	912
15 000 – 20 000	95	1 637	17 230	1 255	1 253	59	1 020
20 000 – 25 000	113	2 572	22 765	1 958	1 958	136	1 772
25 000 – 30 000	105	2 904	27 661	2 329	2 323	229	2 510
30 000 – 35 000	122	3 987	32 680	3 167	3 139	357	3 384
35 000 – 50 000	297	12 387	41 706	9 944	9 911	1 418	11 362
50 000 – 125 000	417	29 501	70 746	24 202	23 586	4 470	27 456
125 000 – 250 000	32	5 171	161 599	4 485	4 293	1 238	3 451
250 000 – 500 000
500 000 – 1 000 000
1 000 000 und mehr
Insgesamt	1 530	64 902	42 420	53 162	52 181	9 359	53 545
Nachrichtlich: Verlustfälle	8	– 84	– 10 534	– 33	– 33	—	37

5. Unbeschränkt Lohn- und Einkommensteuerpflichtige¹⁾ in Hessen 2022 nach regionaler Gliederung und Größenklassen des Gesamtbetrags der Einkünfte

Verwaltungsbezirk — Größenklasse nach dem Gesamtbetrag der Einkünfte von ... bis unter ... Euro	Steuer- pflichtige	Gesamtbetrag der Einkünfte		Einkommen	Zu ver- steuerndes Einkommen	Festgesetzte Einkommen- steuer	Nachrichtlich: Bruttolohn
		1 000 Euro	Euro je Steuer- pflichtigen				

535011 Lauterbach (Hessen), Kreisstadt

0 – 5 000	743	1 061	1 428	725	718	23	1 757
5 000 – 10 000	303	2 280	7 526	1 670	1 664	54	2 419
10 000 – 15 000	458	5 727	12 505	4 415	4 411	109	4 727
15 000 – 20 000	520	9 138	17 572	6 918	6 913	340	5 765
20 000 – 25 000	484	10 919	22 559	8 530	8 522	673	8 196
25 000 – 30 000	611	16 848	27 574	13 118	13 094	1 183	13 674
30 000 – 35 000	552	17 895	32 418	14 232	14 205	1 614	15 958
35 000 – 50 000	1 180	49 314	41 792	39 464	39 258	5 633	46 236
50 000 – 125 000	1 448	106 870	73 805	87 796	85 208	16 929	94 115
125 000 – 250 000	182	29 585	162 554	25 602	24 182	7 165	18 624
250 000 – 500 000	52	17 489	336 324	15 993	15 467	5 092	5 826
500 000 – 1 000 000
1 000 000 und mehr
Insgesamt	6 545	275 425	42 082	226 242	221 343	42 094	219 010
Nachrichtlich: Verlustfälle	33	– 749	– 22 689	– 195	– 196	—	170

535012 Lautertal (Vogelsberg)

0 – 5 000	96	163	1 702	98	97	3	238
5 000 – 10 000	44	328	7 452	215	214	7	312
10 000 – 15 000	84	1 054	12 547	804	803	17	764
15 000 – 20 000	71	1 239	17 446	957	957	40	694
20 000 – 25 000	85	1 913	22 502	1 480	1 480	101	1 299
25 000 – 30 000	85	2 354	27 690	1 785	1 784	151	1 864
30 000 – 35 000	102	3 302	32 370	2 619	2 619	287	2 761
35 000 – 50 000	271	11 390	42 029	9 017	9 003	1 261	10 684
50 000 – 125 000	280	20 106	71 807	16 198	15 869	2 886	17 382
125 000 – 250 000
250 000 – 500 000
500 000 – 1 000 000
1 000 000 und mehr
Insgesamt	1 151	47 726	41 465	38 307	37 809	6 141	39 681
Nachrichtlich: Verlustfälle

535013 Mücke

0 – 5 000	511	632	1 237	426	422	14	1 121
5 000 – 10 000	215	1 676	7 793	1 239	1 237	31	1 557
10 000 – 15 000	304	3 861	12 701	2 922	2 921	70	2 950
15 000 – 20 000	311	5 407	17 385	4 097	4 096	188	3 157
20 000 – 25 000	320	7 204	22 514	5 544	5 534	397	5 292
25 000 – 30 000	378	10 430	27 593	8 168	8 155	706	7 983
30 000 – 35 000	335	10 868	32 442	8 578	8 547	923	9 322
35 000 – 50 000	901	37 792	41 945	30 096	29 940	4 336	35 495
50 000 – 125 000	1 259	92 598	73 549	75 877	73 646	14 390	85 862
125 000 – 250 000	156	24 831	159 171	21 630	20 502	5 867	17 897
250 000 – 500 000	21	7 069	336 624	6 482	6 348	1 864	1 780
500 000 – 1 000 000
1 000 000 und mehr
Insgesamt	4 721	210 010	44 484	172 371	168 592	31 275	172 901
Nachrichtlich: Verlustfälle	18	– 102	– 5 649	– 62	– 63	—	22

5. Unbeschränkt Lohn- und Einkommensteuerpflichtige¹⁾ in Hessen 2022 nach regionaler Gliederung und Größenklassen des Gesamtbetrags der Einkünfte

Verwaltungsbezirk — Größenklasse nach dem Gesamtbetrag der Einkünfte von ... bis unter ... Euro	Steuer- pflichtige	Gesamtbetrag der Einkünfte		Einkommen	Zu ver- steuerndes Einkommen	Festgesetzte Einkommen- steuer	Nachrichtlich: Bruttolohn
		1 000 Euro	Euro je Steuer- pflichtigen				

535014 Romrod, Stadt

0 – 5 000	163	228	1 397	136	133	5	379
5 000 – 10 000	63	478	7 583	342	342	10	467
10 000 – 15 000	92	1 174	12 764	852	852	21	879
15 000 – 20 000	104	1 818	17 481	1 414	1 413	79	1 249
20 000 – 25 000	109	2 441	22 398	1 843	1 843	137	1 901
25 000 – 30 000	108	2 970	27 499	2 281	2 280	214	2 406
30 000 – 35 000	92	2 984	32 439	2 358	2 357	262	2 649
35 000 – 50 000	241	10 015	41 558	8 117	8 084	1 155	9 373
50 000 – 125 000	357	26 430	74 034	21 756	21 115	4 135	24 060
125 000 – 250 000	36	5 828	161 897	5 051	4 762	1 388	3 198
250 000 – 500 000
500 000 – 1 000 000
1 000 000 und mehr
Insgesamt	1 374	58 637	42 676	48 107	47 090	8 720	47 496
Nachrichtlich: Verlustfälle

535015 Schlitz, Stadt

0 – 5 000	733	757	1 032	465	460	45	1 463
5 000 – 10 000	249	1 921	7 713	1 381	1 364	47	1 895
10 000 – 15 000	358	4 506	12 587	3 385	3 381	85	3 720
15 000 – 20 000	352	6 138	17 438	4 690	4 689	209	3 975
20 000 – 25 000	399	9 034	22 642	6 996	6 989	505	6 716
25 000 – 30 000	417	11 476	27 521	8 949	8 947	822	9 606
30 000 – 35 000	381	12 350	32 416	9 734	9 720	1 097	10 985
35 000 – 50 000	857	35 740	41 703	28 276	28 187	3 945	34 057
50 000 – 125 000	999	72 357	72 429	59 136	57 842	10 819	66 551
125 000 – 250 000	98	15 714	160 343	13 792	12 986	3 874	8 369
250 000 – 500 000	14	4 693	335 248	4 202	3 996	1 206	1 306
500 000 – 1 000 000
1 000 000 und mehr
Insgesamt	4 868	185 666	38 140	151 543	148 869	26 966	150 820
Nachrichtlich: Verlustfälle	23	– 160	– 6 949	– 138	– 139	—	87

535016 Schotten, Stadt

0 – 5 000	702	1 005	1 432	685	682	13	1 714
5 000 – 10 000	232	1 793	7 730	1 340	1 337	33	1 784
10 000 – 15 000	331	4 204	12 701	3 141	3 136	79	2 780
15 000 – 20 000	391	6 808	17 411	5 141	5 139	233	3 897
20 000 – 25 000	435	9 802	22 533	7 596	7 592	571	7 070
25 000 – 30 000	430	11 760	27 349	9 124	9 110	887	9 288
30 000 – 35 000	349	11 357	32 543	8 888	8 850	1 023	9 880
35 000 – 50 000	891	37 233	41 788	29 627	29 502	4 238	34 181
50 000 – 125 000	1 188	86 681	72 964	70 916	69 110	13 341	78 106
125 000 – 250 000	148	23 331	157 641	20 420	19 577	5 488	14 483
250 000 – 500 000
500 000 – 1 000 000
1 000 000 und mehr
Insgesamt	5 133	209 351	40 785	171 304	168 178	30 186	167 101
Nachrichtlich: Verlustfälle	21	– 137	– 6 519	– 68	– 69	—	14

5. Unbeschränkt Lohn- und Einkommensteuerpflichtige¹⁾ in Hessen 2022 nach regionaler Gliederung und Größenklassen des Gesamtbetrags der Einkünfte

Verwaltungsbezirk — Größenklasse nach dem Gesamtbetrag der Einkünfte von ... bis unter ... Euro	Steuer- pflichtige	Gesamtbetrag der Einkünfte		Einkommen	Zu ver- steuerndes Einkommen	Festgesetzte Einkommen- steuer	Nachrichtlich: Bruttolohn
		1 000 Euro	Euro je Steuer- pflichtigen				
				1 000 Euro			
535017 Schwalmtal							
0 – 5 000	162	250	1 542	167	166	8	412
5 000 – 10 000	73	550	7 529	413	410	15	543
10 000 – 15 000	89	1 123	12 614	844	844	9	704
15 000 – 20 000	103	1 806	17 532	1 388	1 387	66	929
20 000 – 25 000	118	2 673	22 651	2 088	2 088	151	1 942
25 000 – 30 000	119	3 282	27 578	2 584	2 565	217	2 417
30 000 – 35 000	101	3 273	32 409	2 552	2 546	296	3 019
35 000 – 50 000	253	10 579	41 815	8 537	8 498	1 166	9 844
50 000 – 125 000	335	24 491	73 108	19 911	19 301	3 746	22 288
125 000 – 250 000	31	5 017	161 832	4 456	4 197	1 088	2 744
250 000 – 500 000
500 000 – 1 000 000
1 000 000 und mehr
Insgesamt	1 393	58 352	41 889	48 008	47 015	8 136	45 333
Nachrichtlich: Verlustfälle	8	– 54	– 6 716	– 29	– 29	—	5
535018 Ulrichstein, Stadt							
0 – 5 000	169	226	1 337	101	100	5	396
5 000 – 10 000	71	545	7 669	379	378	12	510
10 000 – 15 000	119	1 489	12 514	1 120	1 118	20	994
15 000 – 20 000	111	1 963	17 685	1 546	1 546	68	1 046
20 000 – 25 000	121	2 736	22 615	2 062	2 062	137	1 839
25 000 – 30 000	137	3 752	27 385	2 930	2 929	273	2 964
30 000 – 35 000	108	3 493	32 346	2 804	2 797	292	2 894
35 000 – 50 000	269	11 296	41 993	8 927	8 868	1 271	10 407
50 000 – 125 000	344	25 181	73 201	20 665	20 046	3 879	22 019
125 000 – 250 000	33	5 254	159 198	4 557	4 294	1 197	3 234
250 000 – 500 000
500 000 – 1 000 000
1 000 000 und mehr
Insgesamt	1 492	59 609	39 953	48 459	47 453	8 257	47 538
Nachrichtlich: Verlustfälle	9	– 102	– 11 383	– 55	– 55	—	24
535019 Wartenberg							
0 – 5 000	165	258	1 564	189	188	9	425
5 000 – 10 000	78	592	7 592	440	440	9	627
10 000 – 15 000	121	1 530	12 642	1 183	1 182	24	1 256
15 000 – 20 000	126	2 176	17 266	1 688	1 687	79	1 522
20 000 – 25 000	148	3 329	22 492	2 647	2 647	216	2 480
25 000 – 30 000	162	4 470	27 595	3 490	3 478	325	3 560
30 000 – 35 000	158	5 144	32 559	4 020	4 008	481	4 482
35 000 – 50 000	391	16 351	41 817	13 061	13 015	1 839	14 907
50 000 – 125 000	535	38 926	72 760	31 976	31 111	6 033	35 439
125 000 – 250 000	53	8 648	163 166	7 448	7 083	1 970	5 519
250 000 – 500 000	10	3 623	362 282	3 248	3 173	1 092	1 896
500 000 – 1 000 000
1 000 000 und mehr
Insgesamt	1 954	89 615	45 862	73 682	72 256	13 571	74 148
Nachrichtlich: Verlustfälle	8	– 42	– 5 190	– 35	– 36	—	23

5. Unbeschränkt Lohn- und Einkommensteuerpflichtige¹⁾ in Hessen 2022 nach regionaler Gliederung und Größenklassen des Gesamtbetrags der Einkünfte

Verwaltungsbezirk — Größenklasse nach dem Gesamtbetrag der Einkünfte von ... bis unter ... Euro	Steuer- pflichtige	Gesamtbetrag der Einkünfte		Einkommen	Zu ver- steuerndes Einkommen	Festgesetzte Einkommen- steuer	Nachrichtlich: Bruttolohn
		1 000 Euro	Euro je Steuer- pflichtigen				

600000 Regierungsbezirk Kassel

0 – 5 000	82 525	118 731	1 439	79 554	78 835	3 297	205 816
5 000 – 10 000	31 562	238 263	7 549	177 381	176 760	6 302	246 160
10 000 – 15 000	42 250	534 882	12 660	409 759	409 236	11 083	444 881
15 000 – 20 000	46 449	811 350	17 468	619 655	618 983	31 613	562 724
20 000 – 25 000	46 288	1 042 616	22 525	809 638	808 535	61 906	807 318
25 000 – 30 000	49 296	1 356 368	27 515	1 065 026	1 062 540	100 133	1 123 524
30 000 – 35 000	47 422	1 539 456	32 463	1 218 935	1 216 147	138 363	1 352 562
35 000 – 50 000	111 146	4 656 838	41 898	3 732 008	3 714 642	547 592	4 342 691
50 000 – 125 000	150 392	10 981 524	73 019	9 036 713	8 788 519	1 764 507	10 045 524
125 000 – 250 000	18 258	2 974 160	162 896	2 589 544	2 447 672	723 438	1 995 916
250 000 – 500 000	3 710	1 237 881	333 661	1 125 741	1 095 212	372 701	442 380
500 000 – 1 000 000	971	647 624	666 966	605 247	597 420	204 397	138 324
1 000 000 und mehr	374	1 010 534	2 701 962	980 463	977 530	342 433	84 858
Insgesamt	630 643	27 150 226	43 052	22 449 664	21 992 031	4 307 765	21 792 681
Nachrichtlich: Verlustfälle	2 345	- 49 939	- 21 296	- 9 581	- 9 686	1 830	8 138

611000 Kassel, documenta-Stadt

0 – 5 000	15 999	25 109	1 569	17 255	17 054	687	41 840
5 000 – 10 000	6 989	52 341	7 489	40 093	39 914	1 402	54 432
10 000 – 15 000	7 926	100 086	12 628	78 017	77 849	2 839	90 191
15 000 – 20 000	8 657	151 185	17 464	117 469	117 200	6 411	116 548
20 000 – 25 000	8 005	180 041	22 491	141 297	140 930	11 513	150 114
25 000 – 30 000	7 887	216 550	27 457	171 619	171 129	17 030	190 739
30 000 – 35 000	7 166	232 589	32 457	185 544	185 035	22 078	209 930
35 000 – 50 000	16 653	696 663	41 834	562 706	560 263	87 356	651 020
50 000 – 125 000	22 487	1 632 648	72 604	1 354 587	1 319 058	285 285	1 482 610
125 000 – 250 000	3 332	545 422	163 692	476 068	449 941	138 741	387 202
250 000 – 500 000	670	219 832	328 107	200 149	194 071	69 931	101 234
500 000 – 1 000 000	167	108 698	650 884	102 578	101 178	35 662	26 504
1 000 000 und mehr	68	212 985	3 132 139	209 273	208 724	80 031	30 713
Insgesamt	106 006	4 374 151	41 263	3 656 654	3 582 346	758 966	3 533 078
Nachrichtlich: Verlustfälle	456	- 9 712	- 21 298	- 1 625	- 1 649	1 121	1 577

631000 Landkreis Fulda

0 – 5 000	15 064	20 363	1 352	13 375	13 226	596	35 074
5 000 – 10 000	5 647	42 955	7 607	31 734	31 606	1 303	45 021
10 000 – 15 000	7 721	97 446	12 621	73 955	73 865	1 972	82 434
15 000 – 20 000	7 771	135 612	17 451	102 559	102 459	5 321	96 710
20 000 – 25 000	8 183	184 574	22 556	142 963	142 730	11 055	144 761
25 000 – 30 000	8 876	244 284	27 522	190 868	190 426	17 800	206 421
30 000 – 35 000	9 087	295 102	32 475	232 587	232 189	26 827	265 331
35 000 – 50 000	21 502	899 441	41 831	717 594	714 659	105 105	847 439
50 000 – 125 000	27 398	2 012 197	73 443	1 652 657	1 605 125	320 047	1 824 484
125 000 – 250 000	3 642	599 030	164 478	521 757	491 096	144 307	392 842
250 000 – 500 000	831	279 886	336 806	253 291	246 138	83 637	97 838
500 000 – 1 000 000	225	150 322	668 096	140 219	138 361	46 679	35 197
1 000 000 und mehr	112	362 013	3 232 255	350 473	349 517	111 251	13 177
Insgesamt	116 059	5 323 224	45 867	4 424 033	4 331 397	875 901	4 086 730
Nachrichtlich: Verlustfälle	520	- 23 950	- 46 058	- 2 264	- 2 294	557	2 609

5. Unbeschränkt Lohn- und Einkommensteuerpflichtige¹⁾ in Hessen 2022 nach regionaler Gliederung und Größenklassen des Gesamtbetrags der Einkünfte

Verwaltungsbezirk — Größenklasse nach dem Gesamtbetrag der Einkünfte von ... bis unter ... Euro	Steuer- pflichtige	Gesamtbetrag der Einkünfte		Einkommen	Zu ver- steuerndes Einkommen	Festgesetzte Einkommen- steuer	Nachrichtlich: Bruttolohn
		1 000 Euro	Euro je Steuer- pflichtigen				
1 000 Euro							
631001 Bad Salzschlirf							
0 – 5 000	202	292	1 448	193	190	9	475
5 000 – 10 000	85	664	7 817	512	508	17	711
10 000 – 15 000	134	1 703	12 713	1 267	1 266	58	1 434
15 000 – 20 000	135	2 371	17 566	1 727	1 726	87	1 944
20 000 – 25 000	161	3 645	22 639	2 796	2 795	209	3 092
25 000 – 30 000	170	4 653	27 369	3 619	3 605	337	3 936
30 000 – 35 000	132	4 308	32 634	3 404	3 398	414	3 750
35 000 – 50 000	286	11 934	41 729	9 580	9 522	1 348	11 192
50 000 – 125 000	299	21 591	72 211	17 798	17 274	3 401	19 232
125 000 – 250 000	32	5 063	158 230	4 357	4 124	1 127	3 583
250 000 – 500 000
500 000 – 1 000 000
1 000 000 und mehr
Insgesamt	1 644	59 840	36 399	48 567	47 647	8 142	50 738
Nachrichtlich: Verlustfälle
631002 Burghaun, Marktgemeinde							
0 – 5 000	530	881	1 663	648	644	54	1 462
5 000 – 10 000	121	892	7 376	634	632	21	885
10 000 – 15 000	210	2 659	12 664	2 027	2 025	47	2 193
15 000 – 20 000	235	4 116	17 514	3 147	3 141	160	2 984
20 000 – 25 000	233	5 286	22 686	4 143	4 136	311	3 863
25 000 – 30 000	269	7 422	27 591	5 783	5 775	497	5 759
30 000 – 35 000	268	8 699	32 458	6 822	6 820	802	7 907
35 000 – 50 000	632	26 632	42 139	21 148	21 078	3 130	25 478
50 000 – 125 000	864	63 742	73 775	52 589	51 026	10 080	58 382
125 000 – 250 000	105	17 122	163 070	14 715	13 811	3 826	11 755
250 000 – 500 000
500 000 – 1 000 000
1 000 000 und mehr
Insgesamt	3 489	146 536	41 999	119 968	117 275	21 642	124 017
Nachrichtlich: Verlustfälle	17	– 225	– 13 220	– 102	– 102	—	100
631003 Dipperz							
0 – 5 000	193	297	1 539	178	176	7	525
5 000 – 10 000	68	511	7 516	371	369	10	531
10 000 – 15 000	115	1 459	12 683	1 125	1 124	26	1 194
15 000 – 20 000	129	2 271	17 602	1 731	1 731	82	1 401
20 000 – 25 000	120	2 721	22 677	2 123	2 114	153	2 131
25 000 – 30 000	117	3 232	27 623	2 525	2 514	233	2 664
30 000 – 35 000	137	4 434	32 364	3 503	3 502	408	4 080
35 000 – 50 000	401	16 897	42 138	13 439	13 412	2 248	15 636
50 000 – 125 000	462	34 508	74 693	28 435	27 428	5 482	30 572
125 000 – 250 000	83	13 554	163 302	11 743	10 938	3 281	8 464
250 000 – 500 000
500 000 – 1 000 000
1 000 000 und mehr
Insgesamt	1 849	88 639	47 939	73 235	71 104	14 459	70 208
Nachrichtlich: Verlustfälle	8	– 1 903	– 237 861	– 43	– 44	—	167

5. Unbeschränkt Lohn- und Einkommensteuerpflichtige¹⁾ in Hessen 2022 nach regionaler Gliederung und Größenklassen des Gesamtbetrags der Einkünfte

Verwaltungsbezirk — Größenklasse nach dem Gesamtbetrag der Einkünfte von ... bis unter ... Euro	Steuer- pflichtige	Gesamtbetrag der Einkünfte		Einkommen	Zu ver- steuerndes Einkommen	Festgesetzte Einkommen- steuer	Nachrichtlich: Bruttolohn
		1 000 Euro	Euro je Steuer- pflichtigen				
				1 000 Euro			
631004 Ebersburg							
0 – 5 000	220	290	1 318	157	155	5	457
5 000 – 10 000	85	666	7 833	488	486	17	705
10 000 – 15 000	149	1 900	12 752	1 421	1 419	34	1 549
15 000 – 20 000	145	2 565	17 686	1 916	1 914	97	1 985
20 000 – 25 000	146	3 272	22 410	2 576	2 570	179	2 252
25 000 – 30 000	196	5 454	27 826	4 189	4 176	413	4 309
30 000 – 35 000	168	5 442	32 390	4 294	4 281	481	4 579
35 000 – 50 000	498	20 829	41 825	16 386	16 288	2 378	19 371
50 000 – 125 000	597	44 308	74 219	36 218	35 266	6 828	39 084
125 000 – 250 000	74	11 381	153 793	9 907	9 251	2 663	8 259
250 000 – 500 000	17	6 372	374 835	5 776	5 669	1 719	1 838
500 000 – 1 000 000
1 000 000 und mehr
Insgesamt	2 302	108 455	47 113	88 844	86 943	16 587	86 305
Nachrichtlich: Verlustfälle	12	– 272	– 22 666	– 56	– 57	—	48
631005 Ehrenberg (Rhön)							
0 – 5 000	180	202	1 125	130	129	7	372
5 000 – 10 000	54	426	7 893	327	327	9	382
10 000 – 15 000	74	932	12 591	707	707	30	691
15 000 – 20 000	85	1 498	17 627	1 134	1 134	56	837
20 000 – 25 000	95	2 137	22 497	1 624	1 623	122	1 695
25 000 – 30 000	96	2 647	27 572	2 040	2 038	172	2 084
30 000 – 35 000	109	3 538	32 457	2 740	2 733	307	3 363
35 000 – 50 000	256	10 646	41 587	8 443	8 427	1 194	10 211
50 000 – 125 000	311	22 457	72 208	18 135	17 786	3 317	20 461
125 000 – 250 000	31	4 825	155 634	4 151	3 880	1 000	2 254
250 000 – 500 000
500 000 – 1 000 000
1 000 000 und mehr
Insgesamt	1 300	59 096	45 459	48 808	48 114	8 454	43 682
Nachrichtlich: Verlustfälle
631006 Eichenzell							
0 – 5 000	671	955	1 424	603	596	25	1 641
5 000 – 10 000	309	2 366	7 656	1 752	1 744	53	2 519
10 000 – 15 000	351	4 428	12 614	3 350	3 345	88	3 796
15 000 – 20 000	384	6 713	17 483	5 066	5 061	251	4 648
20 000 – 25 000	366	8 282	22 627	6 442	6 432	515	6 445
25 000 – 30 000	430	11 862	27 587	9 343	9 317	902	9 742
30 000 – 35 000	503	16 352	32 510	12 831	12 806	1 517	14 371
35 000 – 50 000	1 195	49 955	41 803	39 978	39 814	5 912	46 770
50 000 – 125 000	1 567	115 288	73 573	94 720	91 890	18 058	105 726
125 000 – 250 000	232	39 028	168 224	34 229	32 405	9 479	26 107
250 000 – 500 000	40	12 964	324 103	11 576	11 199	3 807	5 196
500 000 – 1 000 000
1 000 000 und mehr
Insgesamt	6 063	281 104	46 364	232 139	226 697	44 045	228 231
Nachrichtlich: Verlustfälle	29	– 6 894	– 237 728	– 288	– 289	—	440

5. Unbeschränkt Lohn- und Einkommensteuerpflichtige¹⁾ in Hessen 2022 nach regionaler Gliederung und Größenklassen des Gesamtbetrags der Einkünfte

Verwaltungsbezirk — Größenklasse nach dem Gesamtbetrag der Einkünfte von ... bis unter ... Euro	Steuer- pflichtige	Gesamtbetrag der Einkünfte		Einkommen	Zu ver- steuerndes Einkommen	Festgesetzte Einkommen- steuer	Nachrichtlich: Bruttolohn
		1 000 Euro	Euro je Steuer- pflichtigen				

631007 Eiterfeld, Marktgemeinde

0 – 5 000	441	504	1 142	341	337	15	958
5 000 – 10 000	154	1 131	7 341	803	802	30	1 127
10 000 – 15 000	227	2 836	12 494	2 175	2 174	91	2 298
15 000 – 20 000	219	3 876	17 699	2 936	2 935	149	2 399
20 000 – 25 000	259	5 871	22 669	4 541	4 540	314	4 045
25 000 – 30 000	250	6 853	27 414	5 329	5 322	483	5 717
30 000 – 35 000	284	9 254	32 585	7 333	7 315	852	8 075
35 000 – 50 000	704	29 457	41 842	23 452	23 349	3 354	27 366
50 000 – 125 000	920	67 362	73 219	55 031	53 491	10 085	61 364
125 000 – 250 000	113	18 023	159 499	15 734	14 642	4 119	10 626
250 000 – 500 000	26	8 710	334 993	7 968	7 695	2 439	2 208
500 000 – 1 000 000
1 000 000 und mehr
Insgesamt	3 604	159 720	44 317	131 272	128 201	23 923	127 349
Nachrichtlich: Verlustfälle	14	– 235	– 16 818	– 55	– 56	21	37

631008 Flieden

0 – 5 000	544	670	1 232	470	465	12	1 257
5 000 – 10 000	195	1 492	7 653	1 092	1 089	39	1 550
10 000 – 15 000	295	3 740	12 677	2 896	2 894	48	3 144
15 000 – 20 000	255	4 432	17 379	3 353	3 351	157	2 892
20 000 – 25 000	294	6 594	22 429	4 978	4 971	354	5 071
25 000 – 30 000	309	8 497	27 498	6 683	6 677	617	6 807
30 000 – 35 000	342	11 100	32 455	8 749	8 730	1 000	10 104
35 000 – 50 000	841	35 298	41 971	27 936	27 824	3 992	33 322
50 000 – 125 000	1 205	90 212	74 864	73 703	71 401	14 281	83 388
125 000 – 250 000	140	22 635	161 679	19 667	18 425	5 257	16 945
250 000 – 500 000
500 000 – 1 000 000
1 000 000 und mehr
Insgesamt	4 450	194 956	43 810	158 788	154 836	28 654	169 228
Nachrichtlich: Verlustfälle	19	– 177	– 9 335	– 61	– 62	—	180

631009 Fulda, Stadt

0 – 5 000	5 628	7 823	1 390	5 283	5 213	261	13 383
5 000 – 10 000	2 143	16 180	7 550	12 124	12 070	527	17 578
10 000 – 15 000	2 593	32 707	12 614	25 013	24 979	688	29 577
15 000 – 20 000	2 546	44 399	17 439	33 862	33 810	1 871	35 009
20 000 – 25 000	2 671	60 231	22 550	46 935	46 859	3 775	50 308
25 000 – 30 000	2 802	77 013	27 485	60 232	60 067	5 711	68 177
30 000 – 35 000	2 682	86 938	32 415	68 639	68 503	7 790	79 917
35 000 – 50 000	6 256	261 138	41 742	208 924	208 080	30 641	247 951
50 000 – 125 000	6 971	506 466	72 653	417 161	406 047	83 330	458 803
125 000 – 250 000	992	163 735	165 056	143 090	135 023	40 818	108 308
250 000 – 500 000	262	88 652	338 365	80 256	77 925	28 162	35 694
500 000 – 1 000 000	86	58 961	685 591	54 698	53 969	18 891	14 975
1 000 000 und mehr	38	126 027	3 316 513	121 510	121 240	32 861	4 498
Insgesamt	35 670	1 530 270	42 901	1 277 726	1 253 786	255 325	1 164 178
Nachrichtlich: Verlustfälle	171	– 6 728	– 39 348	– 657	– 664	457	629

5. Unbeschränkt Lohn- und Einkommensteuerpflichtige¹⁾ in Hessen 2022 nach regionaler Gliederung und Größenklassen des Gesamtbetrags der Einkünfte

Verwaltungsbezirk — Größenklasse nach dem Gesamtbetrag der Einkünfte von ... bis unter ... Euro	Steuer- pflichtige	Gesamtbetrag der Einkünfte		Einkommen	Zu ver- steuerndes Einkommen	Festgesetzte Einkommen- steuer	Nachrichtlich: Bruttolohn	
		1 000 Euro	Euro je Steuer- pflichtigen					
							1 000 Euro	
631010 Gersfeld (Rhön), Stadt								
0 – 5 000	304	487	1 603	322	321	9	749	
5 000 – 10 000	154	1 194	7 755	906	905	28	1 136	
10 000 – 15 000	226	2 782	12 311	1 940	1 938	67	2 196	
15 000 – 20 000	200	3 502	17 508	2 618	2 617	135	2 353	
20 000 – 25 000	227	5 098	22 458	3 933	3 918	319	3 629	
25 000 – 30 000	243	6 671	27 451	5 174	5 155	491	5 827	
30 000 – 35 000	244	7 960	32 622	6 270	6 261	717	6 993	
35 000 – 50 000	489	20 401	41 721	16 217	16 180	2 206	19 081	
50 000 – 125 000	566	40 851	72 175	33 520	32 635	6 113	34 625	
125 000 – 250 000	65	10 947	168 411	9 613	9 136	2 505	6 002	
250 000 – 500 000	19	6 671	351 103	6 109	5 951	1 912	1 871	
500 000 – 1 000 000	
1 000 000 und mehr	
Insgesamt	2 743	110 263	40 198	90 079	88 400	15 566	85 184	
Nachrichtlich: Verlustfälle	20	– 189	– 9 452	– 93	– 93	—	34	
631011 Großsülder								
0 – 5 000	474	564	1 190	354	349	14	1 017	
5 000 – 10 000	167	1 298	7 771	958	956	28	1 324	
10 000 – 15 000	242	3 040	12 563	2 309	2 308	37	2 503	
15 000 – 20 000	289	5 013	17 345	3 765	3 764	194	3 451	
20 000 – 25 000	247	5 581	22 594	4 305	4 297	314	3 674	
25 000 – 30 000	363	9 988	27 516	7 824	7 817	656	7 751	
30 000 – 35 000	370	12 036	32 530	9 496	9 475	1 052	10 354	
35 000 – 50 000	865	36 157	41 800	28 789	28 681	4 230	33 948	
50 000 – 125 000	1 230	91 815	74 647	75 217	72 742	14 266	83 966	
125 000 – 250 000	148	24 806	167 610	21 612	20 252	5 647	14 152	
250 000 – 500 000	32	10 325	322 650	9 522	9 236	3 019	3 052	
500 000 – 1 000 000	
1 000 000 und mehr	
Insgesamt	4 441	214 176	48 227	177 037	172 618	33 808	168 632	
Nachrichtlich: Verlustfälle	21	– 228	– 10 834	– 68	– 70	—	43	
631012 Hilders, Marktgemeinde								
0 – 5 000	260	355	1 364	210	208	8	627	
5 000 – 10 000	81	612	7 553	437	435	20	621	
10 000 – 15 000	175	2 214	12 651	1 670	1 669	39	1 690	
15 000 – 20 000	169	2 943	17 412	2 300	2 298	117	2 167	
20 000 – 25 000	189	4 274	22 614	3 270	3 269	246	3 457	
25 000 – 30 000	163	4 490	27 548	3 472	3 470	315	3 633	
30 000 – 35 000	184	6 006	32 642	4 722	4 712	538	5 334	
35 000 – 50 000	430	17 984	41 823	14 359	14 314	2 069	16 840	
50 000 – 125 000	536	39 198	73 131	32 080	31 269	5 911	34 614	
125 000 – 250 000	55	8 513	154 781	7 309	6 837	1 832	3 816	
250 000 – 500 000	9	3 212	356 872	2 904	2 835	829	536	
500 000 – 1 000 000	
1 000 000 und mehr	
Insgesamt	2 257	96 766	42 874	79 374	77 860	13 964	73 725	
Nachrichtlich: Verlustfälle	7	– 68	– 9 703	– 43	– 43	—	46	

5. Unbeschränkt Lohn- und Einkommensteuerpflichtige¹⁾ in Hessen 2022 nach regionaler Gliederung und Größenklassen des Gesamtbetrags der Einkünfte

Verwaltungsbezirk — Größenklasse nach dem Gesamtbetrag der Einkünfte von ... bis unter ... Euro	Steuer- pflichtige	Gesamtbetrag der Einkünfte		Einkommen	Zu ver- steuerndes Einkommen	Festgesetzte Einkommen- steuer	Nachrichtlich: Bruttolohn
		1 000 Euro	Euro je Steuer- pflichtigen				
1 000 Euro							
631013 Hofbieber							
0 – 5 000	335	421	1 255	270	267	6	749
5 000 – 10 000	140	1 074	7 670	777	774	24	1 057
10 000 – 15 000	192	2 431	12 663	1 849	1 847	31	1 906
15 000 – 20 000	197	3 454	17 533	2 635	2 634	137	2 305
20 000 – 25 000	192	4 292	22 352	3 296	3 295	262	3 468
25 000 – 30 000	220	6 070	27 593	4 620	4 619	440	5 125
30 000 – 35 000	243	7 882	32 438	6 220	6 218	762	7 147
35 000 – 50 000	597	25 139	42 108	19 888	19 807	2 968	23 680
50 000 – 125 000	880	65 289	74 193	53 252	51 719	10 093	58 809
125 000 – 250 000	118	19 944	169 021	17 281	16 323	4 664	11 605
250 000 – 500 000	12	4 099	341 611	3 676	3 524	1 179	1 823
500 000 – 1 000 000
1 000 000 und mehr
Insgesamt	3 133	146 108	46 635	119 223	116 403	22 334	118 270
Nachrichtlich: Verlustfälle	14	– 290	– 20 720	– 61	– 62	—	110
631014 Hosenfeld							
0 – 5 000	281	325	1 155	215	213	9	578
5 000 – 10 000	73	559	7 658	415	414	9	613
10 000 – 15 000	152	1 920	12 634	1 421	1 420	31	1 598
15 000 – 20 000	159	2 769	17 413	2 054	2 053	84	1 575
20 000 – 25 000	160	3 587	22 420	2 786	2 786	199	2 562
25 000 – 30 000	177	4 882	27 582	3 843	3 836	348	3 835
30 000 – 35 000	192	6 245	32 527	4 852	4 846	575	5 528
35 000 – 50 000	397	16 474	41 495	12 958	12 904	1 858	15 485
50 000 – 125 000	641	46 683	72 829	37 866	36 834	7 082	43 256
125 000 – 250 000	51	8 568	167 996	7 560	7 307	2 034	5 257
250 000 – 500 000	14	4 586	327 593	4 117	3 933	1 478	1 896
500 000 – 1 000 000
1 000 000 und mehr
Insgesamt	2 305	105 322	45 693	86 517	84 913	16 751	84 005
Nachrichtlich: Verlustfälle	6	– 44	– 7 403	– 16	– 16	—	20
631015 Hünfeld, Konrad-Zuse-Stadt							
0 – 5 000	989	1 336	1 351	878	871	35	2 320
5 000 – 10 000	409	3 134	7 662	2 321	2 315	198	3 232
10 000 – 15 000	588	7 443	12 658	5 602	5 581	138	6 093
15 000 – 20 000	555	9 693	17 465	7 268	7 262	371	6 693
20 000 – 25 000	628	14 197	22 606	10 977	10 966	843	11 115
25 000 – 30 000	588	16 182	27 521	12 699	12 685	1 164	13 722
30 000 – 35 000	661	21 456	32 460	17 048	17 033	1 945	19 188
35 000 – 50 000	1 523	63 737	41 850	51 109	50 915	7 469	59 574
50 000 – 125 000	2 104	155 720	74 012	128 357	124 640	24 709	140 079
125 000 – 250 000	285	46 311	162 493	40 089	37 695	11 023	29 266
250 000 – 500 000	52	17 184	330 470	15 136	14 777	4 878	5 354
500 000 – 1 000 000
1 000 000 und mehr
Insgesamt	8 403	373 872	44 493	308 036	301 162	58 371	298 330
Nachrichtlich: Verlustfälle	28	– 744	– 26 575	– 125	– 127	42	287

5. Unbeschränkt Lohn- und Einkommensteuerpflichtige¹⁾ in Hessen 2022 nach regionaler Gliederung und Größenklassen des Gesamtbetrags der Einkünfte

Verwaltungsbezirk — Größenklasse nach dem Gesamtbetrag der Einkünfte von ... bis unter ... Euro	Steuer- pflichtige	Gesamtbetrag der Einkünfte		Einkommen	Zu ver- steuerndes Einkommen	Festgesetzte Einkommen- steuer	Nachrichtlich: Bruttolohn	
		1 000 Euro	Euro je Steuer- pflichtigen					
							1 000 Euro	
631016 Kalbach								
0 – 5 000	344	442	1 286	254	253	7	768	
5 000 – 10 000	146	1 121	7 678	841	840	26	1 161	
10 000 – 15 000	210	2 633	12 539	1 993	1 992	34	2 217	
15 000 – 20 000	217	3 794	17 485	2 843	2 841	131	2 377	
20 000 – 25 000	223	5 008	22 459	3 859	3 853	285	3 812	
25 000 – 30 000	261	7 219	27 661	5 543	5 522	485	5 865	
30 000 – 35 000	239	7 776	32 537	6 093	6 085	715	6 772	
35 000 – 50 000	586	24 589	41 960	19 487	19 424	2 828	22 877	
50 000 – 125 000	921	67 341	73 117	54 787	53 328	10 204	62 229	
125 000 – 250 000	76	12 504	164 520	10 918	10 296	3 125	7 596	
250 000 – 500 000	20	7 061	353 042	6 400	6 253	1 940	1 366	
500 000 – 1 000 000	
1 000 000 und mehr	
Insgesamt	3 251	147 308	45 312	120 432	118 014	22 325	118 857	
Nachrichtlich: Verlustfälle	17	– 123	– 7 253	– 55	– 56	—	17	
631017 Künzell								
0 – 5 000	988	1 252	1 267	731	721	27	2 182	
5 000 – 10 000	357	2 722	7 625	1 984	1 976	65	2 814	
10 000 – 15 000	552	7 025	12 727	5 340	5 335	226	5 756	
15 000 – 20 000	584	10 106	17 305	7 746	7 742	362	6 488	
20 000 – 25 000	603	13 604	22 560	10 521	10 507	835	10 266	
25 000 – 30 000	679	18 688	27 523	14 726	14 676	1 417	15 861	
30 000 – 35 000	719	23 381	32 519	18 353	18 325	2 196	21 014	
35 000 – 50 000	1 674	70 105	41 879	56 357	56 110	8 399	65 508	
50 000 – 125 000	2 229	165 036	74 040	136 419	132 143	26 924	147 807	
125 000 – 250 000	374	62 634	167 471	54 760	51 631	15 581	41 755	
250 000 – 500 000	87	29 116	334 669	26 459	25 843	8 788	9 599	
500 000 – 1 000 000	22	14 209	645 874	13 402	13 176	4 756	4 420	
1 000 000 und mehr	14	32 958	2 354 109	31 926	31 829	9 617	321	
Insgesamt	8 882	450 836	50 758	378 723	370 014	79 192	333 792	
Nachrichtlich: Verlustfälle	41	– 264	– 6 446	– 138	– 143	—	93	
631018 Neuhof								
0 – 5 000	747	864	1 156	582	579	23	1 513	
5 000 – 10 000	248	1 883	7 593	1 393	1 387	44	2 039	
10 000 – 15 000	355	4 473	12 600	3 368	3 366	82	3 903	
15 000 – 20 000	356	6 229	17 497	4 749	4 740	275	4 510	
20 000 – 25 000	403	9 100	22 582	7 016	7 009	563	7 120	
25 000 – 30 000	491	13 514	27 524	10 604	10 577	986	11 120	
30 000 – 35 000	493	16 108	32 674	12 708	12 667	1 449	14 569	
35 000 – 50 000	1 074	44 911	41 816	35 640	35 454	5 139	41 958	
50 000 – 125 000	1 392	101 292	72 767	83 114	80 774	15 914	94 819	
125 000 – 250 000	154	24 751	160 722	21 461	20 159	5 849	18 494	
250 000 – 500 000	30	10 005	333 516	9 265	9 060	2 874	2 436	
500 000 – 1 000 000	
1 000 000 und mehr	
Insgesamt	5 754	245 346	42 639	201 340	197 030	36 771	203 137	
Nachrichtlich: Verlustfälle	23	– 498	– 21 652	– 68	– 70	—	25	

5. Unbeschränkt Lohn- und Einkommensteuerpflichtige¹⁾ in Hessen 2022 nach regionaler Gliederung und Größenklassen des Gesamtbetrags der Einkünfte

Verwaltungsbezirk — Größenklasse nach dem Gesamtbetrag der Einkünfte von ... bis unter ... Euro	Steuer- pflichtige	Gesamtbetrag der Einkünfte		Einkommen	Zu ver- steuerndes Einkommen	Festgesetzte Einkommen- steuer	Nachrichtlich: Bruttolohn
		1 000 Euro	Euro je Steuer- pflichtigen				
				1 000 Euro			
631019 Nüsttal							
0 – 5 000	159	241	1 518	137	135	4	389
5 000 – 10 000	80	615	7 684	430	429	10	544
10 000 – 15 000	104	1 327	12 756	969	968	15	1 024
15 000 – 20 000	106	1 853	17 479	1 408	1 407	71	1 377
20 000 – 25 000	85	1 911	22 485	1 439	1 433	100	1 418
25 000 – 30 000	126	3 455	27 423	2 689	2 688	244	3 034
30 000 – 35 000	106	3 418	32 248	2 652	2 645	307	3 317
35 000 – 50 000	305	12 602	41 317	9 956	9 903	1 412	11 952
50 000 – 125 000	393	28 493	72 502	23 351	22 846	4 477	26 147
125 000 – 250 000	55	8 733	158 775	7 606	7 027	1 932	4 317
250 000 – 500 000
500 000 – 1 000 000
1 000 000 und mehr
I n s g e s a m t	1 530	67 956	44 416	55 636	54 375	9 937	54 742
Nachrichtlich: Verlustfälle	10	– 176	– 17 618	– 27	– 29	—	46
631020 Petersberg							
0 – 5 000	1 012	1 386	1 369	907	899	37	2 358
5 000 – 10 000	364	2 774	7 620	2 011	1 993	91	2 947
10 000 – 15 000	436	5 498	12 611	4 234	4 230	115	4 587
15 000 – 20 000	538	9 396	17 465	7 094	7 091	375	6 477
20 000 – 25 000	577	12 996	22 524	10 067	10 027	758	9 676
25 000 – 30 000	600	16 503	27 506	12 938	12 911	1 220	13 907
30 000 – 35 000	641	20 778	32 415	16 414	16 403	1 905	18 148
35 000 – 50 000	1 612	67 780	42 047	54 385	54 092	8 208	64 751
50 000 – 125 000	2 318	174 080	75 099	143 877	138 913	29 188	159 076
125 000 – 250 000	360	59 498	165 273	51 623	48 366	14 732	44 838
250 000 – 500 000	85	28 476	335 013	25 803	24 967	8 246	9 576
500 000 – 1 000 000	19	12 387	651 966	11 584	11 503	3 750	2 351
1 000 000 und mehr	13	64 288	4 945 259	62 484	62 386	24 749	3 069
I n s g e s a m t	8 575	475 841	55 492	403 422	393 781	93 373	341 761
Nachrichtlich: Verlustfälle	31	– 826	– 26 659	– 165	– 167	37	157
631021 Poppenhausen (Wasserkuppe)							
0 – 5 000	130	221	1 697	130	128	5	316
5 000 – 10 000	64	486	7 600	369	367	9	487
10 000 – 15 000	112	1 412	12 606	1 087	1 087	17	1 019
15 000 – 20 000	90	1 540	17 109	1 152	1 152	54	898
20 000 – 25 000	85	1 929	22 697	1 485	1 484	122	1 662
25 000 – 30 000	104	2 878	27 668	2 250	2 249	227	2 436
30 000 – 35 000	114	3 695	32 415	2 920	2 907	353	3 290
35 000 – 50 000	260	10 765	41 405	8 457	8 420	1 227	9 857
50 000 – 125 000	340	24 829	73 026	20 265	19 657	3 837	21 642
125 000 – 250 000	42	6 952	165 512	6 046	5 658	1 597	4 071
250 000 – 500 000
500 000 – 1 000 000
1 000 000 und mehr	9	63 185	7 020 509	61 921	61 883	19 472	74
I n s g e s a m t	1 367	125 488	91 798	113 066	111 827	29 075	47 483
Nachrichtlich: Verlustfälle	7	– 167	– 23 909	– 17	– 18	—	31

5. Unbeschränkt Lohn- und Einkommensteuerpflichtige¹⁾ in Hessen 2022 nach regionaler Gliederung und Größenklassen des Gesamtbetrags der Einkünfte

Verwaltungsbezirk — Größenklasse nach dem Gesamtbetrag der Einkünfte von ... bis unter ... Euro	Steuer- pflichtige	Gesamtbetrag der Einkünfte		Einkommen	Zu ver- steuerndes Einkommen	Festgesetzte Einkommen- steuer	Nachrichtlich: Bruttolohn
		1 000 Euro	Euro je Steuer- pflichtigen				

631022 Rasdorf, Point-Alpha-Gemeinde

0 – 5 000	96	125	1 302	88	87	4	217
5 000 – 10 000	38	300	7 883	211	209	11	276
10 000 – 15 000	54	676	12 527	509	508	7	522
15 000 – 20 000	42	732	17 428	580	579	32	457
20 000 – 25 000	50	1 132	22 630	890	890	67	885
25 000 – 30 000	52	1 435	27 588	1 087	1 081	91	1 171
30 000 – 35 000	70	2 260	32 285	1 775	1 774	204	1 954
35 000 – 50 000	163	6 892	42 284	5 443	5 442	762	6 391
50 000 – 125 000	209	14 941	71 489	12 215	11 878	2 201	13 158
125 000 – 250 000	18	2 776	154 196	2 376	2 190	601	1 853
250 000 – 500 000
500 000 – 1 000 000
1 000 000 und mehr
Insgesamt	800	44 962	56 203	38 399	37 743	9 924	27 453
Nachrichtlich: Verlustfälle

631023 Tann (Rhön), Stadt

0 – 5 000	336	430	1 279	293	291	12	761
5 000 – 10 000	112	856	7 642	579	578	21	783
10 000 – 15 000	175	2 206	12 607	1 683	1 682	23	1 545
15 000 – 20 000	136	2 350	17 277	1 475	1 474	73	1 482
20 000 – 25 000	169	3 826	22 640	2 957	2 956	210	3 114
25 000 – 30 000	170	4 675	27 499	3 656	3 648	350	3 938
30 000 – 35 000	186	6 035	32 448	4 751	4 750	537	5 577
35 000 – 50 000	458	19 120	41 747	15 262	15 221	2 133	18 240
50 000 – 125 000	443	30 694	69 286	24 545	24 138	4 266	27 244
125 000 – 250 000	39	6 728	172 501	5 912	5 719	1 618	3 519
250 000 – 500 000
500 000 – 1 000 000
1 000 000 und mehr
Insgesamt	2 247	90 365	40 216	73 404	72 653	13 278	67 423
Nachrichtlich: Verlustfälle	10	– 861	– 86 098	– 58	– 58	—	27

632000 Landkreis Hersfeld-Rotenburg

0 – 5 000	8 847	10 602	1 198	7 039	6 964	374	19 110
5 000 – 10 000	2 971	22 429	7 549	16 626	16 565	591	23 274
10 000 – 15 000	4 222	53 348	12 636	40 690	40 637	1 026	44 319
15 000 – 20 000	4 986	87 188	17 487	66 186	66 133	3 245	63 362
20 000 – 25 000	4 864	109 484	22 509	84 651	84 578	6 051	83 926
25 000 – 30 000	5 394	148 498	27 530	116 167	115 966	10 405	123 845
30 000 – 35 000	5 087	164 985	32 433	130 060	129 757	13 983	146 449
35 000 – 50 000	10 937	459 055	41 973	366 472	364 716	51 929	426 250
50 000 – 125 000	14 005	1 015 748	72 527	835 519	813 824	160 046	934 803
125 000 – 250 000	1 505	243 589	161 853	211 847	200 352	58 626	165 660
250 000 – 500 000	301	99 179	329 498	89 739	87 205	29 320	34 508
500 000 – 1 000 000	85	57 345	674 651	54 141	53 478	18 593	14 430
1 000 000 und mehr	32	61 689	1 927 766	59 999	59 797	19 402	12 263
Insgesamt	63 236	2 533 139	40 058	2 079 137	2 039 973	373 590	2 092 197
Nachrichtlich: Verlustfälle	209	– 1 332	– 6 373	– 747	– 755	—	531

5. Unbeschränkt Lohn- und Einkommensteuerpflichtige¹⁾ in Hessen 2022 nach regionaler Gliederung und Größenklassen des Gesamtbetrags der Einkünfte

Verwaltungsbezirk — Größenklasse nach dem Gesamtbetrag der Einkünfte von ... bis unter ... Euro	Steuer- pflichtige	Gesamtbetrag der Einkünfte		Einkommen	Zu ver- steuerndes Einkommen	Festgesetzte Einkommen- steuer	Nachrichtlich: Bruttolohn
		1 000 Euro	Euro je Steuer- pflichtigen				
1 000 Euro							
632001 Alheim							
0 – 5 000	226	321	1 421	205	203	7	552
5 000 – 10 000	141	1 083	7 681	799	798	19	1 094
10 000 – 15 000	163	2 039	12 510	1 616	1 615	43	1 756
15 000 – 20 000	195	3 400	17 434	2 601	2 601	120	2 528
20 000 – 25 000	195	4 379	22 456	3 432	3 425	235	3 478
25 000 – 30 000	210	5 772	27 486	4 509	4 484	383	4 844
30 000 – 35 000	174	5 660	32 529	4 410	4 389	444	5 136
35 000 – 50 000	492	20 698	42 068	16 316	16 225	2 345	19 973
50 000 – 125 000	592	42 240	71 351	34 327	33 496	6 354	39 145
125 000 – 250 000	66	10 580	160 304	9 200	8 721	2 348	6 421
250 000 – 500 000
500 000 – 1 000 000
1 000 000 und mehr
Insgesamt	2 465	100 065	40 595	80 906	79 396	13 434	85 788
Nachrichtlich: Verlustfälle	7	– 46	– 6 605	– 32	– 32	—	4
632002 Bad Hersfeld, Kreisstadt							
0 – 5 000	2 197	2 872	1 307	1 926	1 900	94	5 041
5 000 – 10 000	765	5 742	7 506	4 262	4 240	137	5 868
10 000 – 15 000	1 042	13 206	12 673	10 125	10 104	283	11 182
15 000 – 20 000	1 276	22 383	17 542	16 950	16 930	862	16 604
20 000 – 25 000	1 222	27 456	22 468	21 356	21 322	1 621	22 096
25 000 – 30 000	1 460	40 120	27 479	31 539	31 500	2 882	35 091
30 000 – 35 000	1 429	46 248	32 364	36 461	36 377	4 057	41 961
35 000 – 50 000	2 611	109 022	41 755	87 176	86 776	12 431	100 664
50 000 – 125 000	3 090	225 948	73 122	187 180	182 280	37 311	200 273
125 000 – 250 000	468	77 708	166 044	68 339	64 725	19 798	56 176
250 000 – 500 000	89	29 684	333 528	26 614	25 816	8 828	9 555
500 000 – 1 000 000	33	23 029	697 855	21 684	21 445	7 670	7 947
1 000 000 und mehr	12	21 543	1 795 224	20 829	20 735	7 002	5 063
Insgesamt	15 694	644 961	41 096	534 441	524 151	102 976	517 520
Nachrichtlich: Verlustfälle	55	– 352	– 6 407	– 197	– 200	—	194
632003 Bebra, Stadt							
0 – 5 000	995	1 415	1 422	1 036	1 021	58	2 396
5 000 – 10 000	403	3 021	7 497	2 289	2 282	85	3 268
10 000 – 15 000	466	5 881	12 619	4 466	4 461	114	5 116
15 000 – 20 000	552	9 686	17 547	7 517	7 511	410	7 903
20 000 – 25 000	538	12 112	22 514	9 415	9 412	656	10 179
25 000 – 30 000	664	18 282	27 533	14 318	14 294	1 229	16 180
30 000 – 35 000	631	20 545	32 559	16 148	16 089	1 627	19 381
35 000 – 50 000	1 250	52 535	42 028	42 118	41 957	5 791	49 824
50 000 – 125 000	1 397	101 170	72 420	83 450	81 282	15 680	93 827
125 000 – 250 000	119	18 865	158 525	16 254	15 310	4 283	11 609
250 000 – 500 000	30	9 506	316 875	8 619	8 334	2 904	4 231
500 000 – 1 000 000
1 000 000 und mehr
Insgesamt	7 056	265 316	37 601	217 501	213 701	36 537	224 480
Nachrichtlich: Verlustfälle	27	– 187	– 6 940	– 102	– 103	—	44

5. Unbeschränkt Lohn- und Einkommensteuerpflichtige¹⁾ in Hessen 2022 nach regionaler Gliederung und Größenklassen des Gesamtbetrags der Einkünfte

Verwaltungsbezirk — Größenklasse nach dem Gesamtbetrag der Einkünfte von ... bis unter ... Euro	Steuer- pflichtige	Gesamtbetrag der Einkünfte		Einkommen	Zu ver- steuerndes Einkommen	Festgesetzte Einkommen- steuer	Nachrichtlich: Bruttolohn
		1 000 Euro	Euro je Steuer- pflichtigen				
1 000 Euro							
632004 Breitenbach a. Herzberg							
0 – 5 000	144	176	1 225	132	131	4	309
5 000 – 10 000	40	318	7 953	204	203	8	307
10 000 – 15 000	62	782	12 614	608	607	16	648
15 000 – 20 000	83	1 432	17 248	1 115	1 115	50	855
20 000 – 25 000	58	1 304	22 475	984	983	63	912
25 000 – 30 000	55	1 519	27 623	1 204	1 204	111	1 152
30 000 – 35 000	53	1 722	32 484	1 350	1 350	140	1 541
35 000 – 50 000	158	6 505	41 174	5 169	5 145	741	6 233
50 000 – 125 000	190	13 721	72 215	11 171	10 928	2 068	11 980
125 000 – 250 000
250 000 – 500 000
500 000 – 1 000 000
1 000 000 und mehr
Insgesamt	866	33 650	38 857	27 421	26 998	4 635	25 919
Nachrichtlich: Verlustfälle
632005 Cornberg							
0 – 5 000	120	163	1 357	108	108	7	282
5 000 – 10 000	19	145	7 646	115	115	5	159
10 000 – 15 000	47	587	12 495	449	449	22	451
15 000 – 20 000	55	969	17 625	720	720	40	560
20 000 – 25 000	59	1 335	22 635	1 035	1 034	69	1 063
25 000 – 30 000	61	1 665	27 290	1 327	1 327	123	1 446
30 000 – 35 000	58	1 896	32 683	1 516	1 516	171	1 865
35 000 – 50 000	111	4 598	41 427	3 665	3 657	515	4 518
50 000 – 125 000	120	8 416	70 135	6 900	6 818	1 199	7 766
125 000 – 250 000
250 000 – 500 000
500 000 – 1 000 000
1 000 000 und mehr
Insgesamt	664	22 249	33 508	17 962	17 777	2 682	19 228
Nachrichtlich: Verlustfälle
632006 Friedewald							
0 – 5 000	250	261	1 042	161	159	12	537
5 000 – 10 000	66	505	7 657	371	368	11	545
10 000 – 15 000	138	1 784	12 930	1 312	1 310	26	2 130
15 000 – 20 000	251	4 350	17 330	3 261	3 257	100	4 745
20 000 – 25 000	164	3 645	22 227	2 811	2 809	165	3 267
25 000 – 30 000	104	2 850	27 404	2 230	2 218	195	2 252
30 000 – 35 000	107	3 462	32 351	2 731	2 729	313	3 111
35 000 – 50 000	241	10 120	41 993	8 046	8 020	1 126	9 093
50 000 – 125 000	362	26 337	72 753	21 605	21 099	4 340	24 767
125 000 – 250 000	42	7 005	166 788	6 066	5 751	1 636	4 866
250 000 – 500 000
500 000 – 1 000 000
1 000 000 und mehr
Insgesamt	1 734	63 906	36 855	52 012	51 091	8 992	56 298
Nachrichtlich: Verlustfälle

5. Unbeschränkt Lohn- und Einkommensteuerpflichtige¹⁾ in Hessen 2022 nach regionaler Gliederung und Größenklassen des Gesamtbetrags der Einkünfte

Verwaltungsbezirk — Größenklasse nach dem Gesamtbetrag der Einkünfte von ... bis unter ... Euro	Steuer- pflichtige	Gesamtbetrag der Einkünfte		Einkommen	Zu ver- steuerndes Einkommen	Festgesetzte Einkommen- steuer	Nachrichtlich: Bruttolohn
		1 000 Euro	Euro je Steuer- pflichtigen				

632007 Hauneck

0 – 5 000	208	205	987	145	145	4	426
5 000 – 10 000	67	522	7 797	373	372	14	500
10 000 – 15 000	117	1 476	12 617	1 084	1 082	23	1 176
15 000 – 20 000	119	2 094	17 595	1 608	1 607	67	1 249
20 000 – 25 000	122	2 748	22 524	2 151	2 149	148	2 020
25 000 – 30 000	124	3 415	27 539	2 677	2 653	221	2 643
30 000 – 35 000	107	3 468	32 409	2 789	2 788	292	2 977
35 000 – 50 000	292	12 370	42 364	9 887	9 842	1 386	11 336
50 000 – 125 000	415	30 490	73 469	25 053	24 303	4 782	28 651
125 000 – 250 000	38	5 931	156 074	5 064	4 661	1 372	4 455
250 000 – 500 000
500 000 – 1 000 000
1 000 000 und mehr
Insgesamt	1 621	67 947	41 917	55 681	54 278	9 925	56 686
Nachrichtlich: Verlustfälle	7	– 27	– 3 892	– 23	– 24	—	21

632008 Haunetal, Marktgemeinde

0 – 5 000	188	232	1 233	142	141	7	394
5 000 – 10 000	70	518	7 395	339	338	10	473
10 000 – 15 000	85	1 094	12 871	822	822	19	843
15 000 – 20 000	101	1 772	17 548	1 330	1 329	57	1 057
20 000 – 25 000	114	2 577	22 601	1 976	1 975	136	1 897
25 000 – 30 000	131	3 621	27 643	2 831	2 830	275	3 051
30 000 – 35 000	127	4 109	32 357	3 238	3 232	370	3 483
35 000 – 50 000	273	11 368	41 642	8 992	8 943	1 283	10 522
50 000 – 125 000	389	28 386	72 971	23 246	22 582	4 451	26 365
125 000 – 250 000	29	4 624	159 464	4 083	3 900	1 017	2 959
250 000 – 500 000	7	2 227	318 192	1 960	1 926	543	499
500 000 – 1 000 000
1 000 000 und mehr
Insgesamt	1 520	67 498	44 407	55 807	54 813	10 554	54 636
Nachrichtlich: Verlustfälle	7	– 46	– 6 580	– 26	– 26	—	30

632009 Heringen (Werra), Stadt

0 – 5 000	792	443	559	278	275	14	1 041
5 000 – 10 000	150	1 166	7 777	903	900	19	1 255
10 000 – 15 000	237	2 986	12 598	2 233	2 231	52	2 349
15 000 – 20 000	268	4 711	17 579	3 577	3 576	175	2 721
20 000 – 25 000	271	6 084	22 451	4 607	4 605	309	3 925
25 000 – 30 000	288	7 973	27 683	6 283	6 271	561	5 953
30 000 – 35 000	323	10 482	32 452	8 295	8 292	901	8 142
35 000 – 50 000	599	25 507	42 583	20 465	20 395	2 935	22 315
50 000 – 125 000	924	64 957	70 300	53 022	51 768	9 916	61 476
125 000 – 250 000	52	8 396	161 470	7 376	6 924	1 995	6 191
250 000 – 500 000	12	3 967	330 581	3 594	3 523	1 215	1 061
500 000 – 1 000 000
1 000 000 und mehr
Insgesamt	3 923	142 232	36 256	115 763	113 856	20 076	117 696
Nachrichtlich: Verlustfälle	11	– 41	– 3 757	– 36	– 36	—	19

5. Unbeschränkt Lohn- und Einkommensteuerpflichtige¹⁾ in Hessen 2022 nach regionaler Gliederung und Größenklassen des Gesamtbetrags der Einkünfte

Verwaltungsbezirk — Größenklasse nach dem Gesamtbetrag der Einkünfte von ... bis unter ... Euro	Steuer- pflichtige	Gesamtbetrag der Einkünfte		Einkommen	Zu ver- steuerndes Einkommen	Festgesetzte Einkommen- steuer	Nachrichtlich: Bruttolohn
		1 000 Euro	Euro je Steuer- pflichtigen				
				1 000 Euro			
632010 Hohenroda							
0 – 5 000	249	211	848	149	148	6	449
5 000 – 10 000	52	388	7 462	271	270	11	405
10 000 – 15 000	111	1 413	12 726	1 073	1 072	12	1 031
15 000 – 20 000	94	1 627	17 311	1 235	1 234	58	879
20 000 – 25 000	110	2 497	22 699	1 937	1 936	131	1 485
25 000 – 30 000	147	4 072	27 699	3 126	3 125	271	2 976
30 000 – 35 000	144	4 688	32 556	3 741	3 740	389	3 623
35 000 – 50 000	284	12 050	42 428	9 593	9 551	1 376	10 414
50 000 – 125 000	404	28 965	71 696	23 579	22 899	4 611	27 901
125 000 – 250 000
250 000 – 500 000
500 000 – 1 000 000
1 000 000 und mehr
Insgesamt	1 631	69 964	42 896	57 849	56 882	9 781	52 796
Nachrichtlich: Verlustfälle	7	– 23	– 3 319	– 32	– 32	—	34
632011 Kirchheim							
0 – 5 000	239	399	1 669	280	279	12	657
5 000 – 10 000	113	830	7 347	648	645	31	913
10 000 – 15 000	149	1 875	12 581	1 465	1 463	43	1 462
15 000 – 20 000	159	2 797	17 591	2 213	2 212	139	2 333
20 000 – 25 000	168	3 784	22 524	2 899	2 897	191	2 916
25 000 – 30 000	189	5 160	27 299	4 070	4 068	337	4 174
30 000 – 35 000	134	4 332	32 330	3 445	3 442	355	3 712
35 000 – 50 000	366	15 189	41 501	12 118	12 053	1 687	14 390
50 000 – 125 000	427	31 417	73 577	25 910	25 250	4 888	28 570
125 000 – 250 000	52	8 222	158 106	7 103	6 705	1 999	5 784
250 000 – 500 000
500 000 – 1 000 000
1 000 000 und mehr
Insgesamt	2 009	80 976	40 306	66 829	65 620	12 373	66 646
Nachrichtlich: Verlustfälle	6	– 17	– 2 786	– 20	– 20	—	14
632012 Ludwigsau							
0 – 5 000	412	531	1 289	316	315	17	935
5 000 – 10 000	137	1 031	7 525	730	728	26	1 032
10 000 – 15 000	201	2 560	12 735	1 938	1 932	44	1 972
15 000 – 20 000	230	4 026	17 504	3 042	3 040	139	2 547
20 000 – 25 000	206	4 667	22 654	3 575	3 573	229	2 993
25 000 – 30 000	245	6 759	27 589	5 195	5 189	495	5 492
30 000 – 35 000	221	7 186	32 515	5 661	5 653	607	6 727
35 000 – 50 000	522	21 826	41 812	17 311	17 245	2 453	20 424
50 000 – 125 000	642	46 727	72 783	38 443	37 485	7 090	42 402
125 000 – 250 000	50	7 981	159 627	6 888	6 546	1 839	4 981
250 000 – 500 000
500 000 – 1 000 000
1 000 000 und mehr
Insgesamt	2 877	109 727	38 140	89 109	87 641	14 893	91 775
Nachrichtlich: Verlustfälle	9	– 103	– 11 467	– 20	– 20	—	5

5. Unbeschränkt Lohn- und Einkommensteuerpflichtige¹⁾ in Hessen 2022 nach regionaler Gliederung und Größenklassen des Gesamtbetrags der Einkünfte

Verwaltungsbezirk — Größenklasse nach dem Gesamtbetrag der Einkünfte von ... bis unter ... Euro	Steuer- pflichtige	Gesamtbetrag der Einkünfte		Einkommen	Zu ver- steuerndes Einkommen	Festgesetzte Einkommen- steuer	Nachrichtlich: Bruttolohn
		1 000 Euro	Euro je Steuer- pflichtigen				

632013 Nentershausen

0 – 5 000	139	184	1 324	116	115	3	311
5 000 – 10 000	66	508	7 692	319	318	9	364
10 000 – 15 000	92	1 150	12 504	876	875	27	859
15 000 – 20 000	110	1 903	17 296	1 503	1 503	71	1 442
20 000 – 25 000	97	2 171	22 378	1 685	1 681	123	1 869
25 000 – 30 000	105	2 885	27 473	2 236	2 229	190	2 277
30 000 – 35 000	93	3 019	32 466	2 378	2 373	264	2 661
35 000 – 50 000	246	10 279	41 784	8 139	8 098	1 159	9 746
50 000 – 125 000	268	19 060	71 120	15 615	15 280	2 774	18 004
125 000 – 250 000
250 000 – 500 000
500 000 – 1 000 000
1 000 000 und mehr
Insgesamt	1 251	48 040	38 402	39 003	38 393	6 406	40 567
Nachrichtlich: Verlustfälle	6	– 47	– 7 838	– 7	– 7	—	17

632014 Neuenstein

0 – 5 000	273	400	1 464	205	203	23	660
5 000 – 10 000	107	772	7 213	586	584	38	924
10 000 – 15 000	158	1 981	12 536	1 496	1 494	48	1 703
15 000 – 20 000	163	2 815	17 273	2 185	2 182	115	2 145
20 000 – 25 000	161	3 636	22 586	2 865	2 864	215	3 002
25 000 – 30 000	136	3 702	27 220	2 857	2 854	234	2 998
30 000 – 35 000	123	3 993	32 464	3 085	3 072	332	3 526
35 000 – 50 000	248	10 549	42 537	8 428	8 382	1 223	9 875
50 000 – 125 000	369	26 624	72 151	21 786	21 159	4 121	24 684
125 000 – 250 000
250 000 – 500 000
500 000 – 1 000 000
1 000 000 und mehr
Insgesamt	1 778	62 066	34 908	50 243	49 271	8 213	53 944
Nachrichtlich: Verlustfälle

632015 Niederaula, Marktgemeinde

0 – 5 000	288	337	1 170	207	206	10	611
5 000 – 10 000	130	978	7 524	770	767	30	1 067
10 000 – 15 000	167	2 099	12 566	1 580	1 579	34	1 499
15 000 – 20 000	229	4 026	17 581	2 940	2 939	151	2 651
20 000 – 25 000	222	5 001	22 526	3 752	3 750	259	3 762
25 000 – 30 000	232	6 378	27 489	4 996	4 990	490	5 440
30 000 – 35 000	218	7 054	32 356	5 556	5 549	610	6 324
35 000 – 50 000	479	20 078	41 917	15 938	15 900	2 246	18 514
50 000 – 125 000	657	47 603	72 455	38 899	37 919	7 280	43 858
125 000 – 250 000	81	12 830	158 395	11 214	10 469	2 948	8 642
250 000 – 500 000	17	5 883	346 084	5 300	5 112	1 554	1 282
500 000 – 1 000 000
1 000 000 und mehr
Insgesamt	2 726	118 174	43 351	96 940	94 902	17 568	96 158
Nachrichtlich: Verlustfälle	7	– 126	– 18 005	– 19	– 20	—	4

5. Unbeschränkt Lohn- und Einkommensteuerpflichtige¹⁾ in Hessen 2022 nach regionaler Gliederung und Größenklassen des Gesamtbetrags der Einkünfte

Verwaltungsbezirk — Größenklasse nach dem Gesamtbetrag der Einkünfte von ... bis unter ... Euro	Steuer- pflichtige	Gesamtbetrag der Einkünfte		Einkommen	Zu ver- steuerndes Einkommen	Festgesetzte Einkommen- steuer	Nachrichtlich: Bruttolohn
		1 000 Euro	Euro je Steuer- pflichtigen				

632016 Philippsthal (Werra), Marktgemeinde

0 – 5 000	376	334	888	224	222	15	641
5 000 – 10 000	81	616	7 601	471	469	20	586
10 000 – 15 000	127	1 615	12 715	1 219	1 219	24	1 236
15 000 – 20 000	156	2 720	17 433	1 997	1 997	102	1 367
20 000 – 25 000	168	3 774	22 464	2 842	2 841	197	2 132
25 000 – 30 000	178	4 917	27 622	3 825	3 824	324	3 466
30 000 – 35 000	138	4 490	32 538	3 518	3 517	364	3 075
35 000 – 50 000	358	15 061	42 070	12 160	12 063	1 746	13 087
50 000 – 125 000	586	42 167	71 957	34 655	33 815	6 726	40 163
125 000 – 250 000	39	6 427	164 807	5 584	5 250	1 557	4 298
250 000 – 500 000
500 000 – 1 000 000
1 000 000 und mehr
I n s g e s a m t	2 218	85 715	38 645	69 830	68 496	12 103	71 124
Nachrichtlich: Verlustfälle

632017 Ronshausen

0 – 5 000	130	185	1 425	108	106	5	340
5 000 – 10 000	45	350	7 789	248	246	6	439
10 000 – 15 000	79	982	12 426	771	770	18	843
15 000 – 20 000	74	1 289	17 417	961	960	47	1 050
20 000 – 25 000	83	1 873	22 569	1 499	1 498	102	1 500
25 000 – 30 000	127	3 517	27 691	2 797	2 790	267	3 033
30 000 – 35 000	100	3 229	32 287	2 591	2 573	273	2 964
35 000 – 50 000	234	9 877	42 209	7 881	7 816	1 087	9 392
50 000 – 125 000	334	25 161	75 332	20 678	20 128	3 996	24 524
125 000 – 250 000	28	4 246	151 660	3 729	3 559	1 133	2 728
250 000 – 500 000
500 000 – 1 000 000
1 000 000 und mehr
I n s g e s a m t	1 240	53 456	43 110	43 856	43 016	7 934	48 207
Nachrichtlich: Verlustfälle

632018 Rotenburg a. d. Fulda, Stadt

0 – 5 000	767	1 127	1 470	771	764	32	1 919
5 000 – 10 000	322	2 432	7 552	1 816	1 811	72	2 551
10 000 – 15 000	451	5 697	12 631	4 374	4 372	98	4 704
15 000 – 20 000	544	9 491	17 447	7 116	7 108	325	7 121
20 000 – 25 000	549	12 395	22 578	9 635	9 632	739	9 987
25 000 – 30 000	540	14 872	27 540	11 574	11 552	1 081	12 815
30 000 – 35 000	533	17 276	32 413	13 630	13 589	1 449	15 952
35 000 – 50 000	1 300	54 813	42 164	43 820	43 543	6 205	52 071
50 000 – 125 000	1 567	113 454	72 402	93 684	91 249	17 813	104 327
125 000 – 250 000	173	27 977	161 716	24 005	22 753	6 718	19 912
250 000 – 500 000	45	14 341	318 687	12 816	12 394	4 379	5 926
500 000 – 1 000 000
1 000 000 und mehr
I n s g e s a m t	6 809	289 888	42 574	238 389	233 759	44 269	240 341
Nachrichtlich: Verlustfälle	26	– 106	– 4 070	– 108	– 109	—	84

5. Unbeschränkt Lohn- und Einkommensteuerpflichtige¹⁾ in Hessen 2022 nach regionaler Gliederung und Größenklassen des Gesamtbetrags der Einkünfte

Verwaltungsbezirk — Größenklasse nach dem Gesamtbetrag der Einkünfte von ... bis unter ... Euro	Steuer- pflichtige	Gesamtbetrag der Einkünfte		Einkommen	Zu ver- steuerndes Einkommen	Festgesetzte Einkommen- steuer	Nachrichtlich: Bruttolohn
		1 000 Euro	Euro je Steuer- pflichtigen				

632019 Schenklengsfeld

0 – 5 000	359	321	895	207	205	11	642
5 000 – 10 000	72	545	7 576	408	408	9	546
10 000 – 15 000	145	1 816	12 521	1 376	1 375	30	1 362
15 000 – 20 000	128	2 225	17 383	1 661	1 660	69	1 245
20 000 – 25 000	159	3 571	22 462	2 751	2 750	204	2 022
25 000 – 30 000	160	4 420	27 623	3 405	3 404	265	3 144
30 000 – 35 000	156	5 061	32 444	3 970	3 953	418	4 026
35 000 – 50 000	391	16 463	42 105	13 070	12 999	1 834	14 702
50 000 – 125 000	603	44 606	73 973	36 525	35 489	6 955	40 563
125 000 – 250 000	83	13 473	162 326	11 795	11 115	3 274	8 575
250 000 – 500 000
500 000 – 1 000 000
1 000 000 und mehr
Insgesamt	2 271	97 918	43 117	80 013	78 040	14 596	79 268
Nachrichtlich: Verlustfälle	9	– 31	– 3 390	– 26	– 27	—	27

632020 Wildeck

0 – 5 000	495	485	979	323	319	33	966
5 000 – 10 000	125	957	7 658	707	702	32	977
10 000 – 15 000	185	2 328	12 586	1 807	1 805	50	1 997
15 000 – 20 000	199	3 472	17 448	2 652	2 651	149	2 359
20 000 – 25 000	198	4 474	22 597	3 447	3 442	256	3 421
25 000 – 30 000	238	6 601	27 737	5 168	5 161	471	5 419
30 000 – 35 000	218	7 066	32 413	5 547	5 533	608	6 261
35 000 – 50 000	482	20 145	41 795	16 183	16 105	2 360	19 158
50 000 – 125 000	669	48 299	72 195	39 791	38 592	7 690	45 558
125 000 – 250 000	57	8 967	157 311	7 708	7 407	2 068	5 458
250 000 – 500 000
500 000 – 1 000 000
1 000 000 und mehr
Insgesamt	2 883	109 391	37 943	89 582	87 889	15 646	93 119
Nachrichtlich: Verlustfälle	8	– 38	– 4 797	– 20	– 20	—	9

633000 Landkreis Kassel

0 – 5 000	14 636	22 145	1 513	14 694	14 593	596	39 791
5 000 – 10 000	5 449	41 134	7 549	30 526	30 431	1 086	42 690
10 000 – 15 000	7 460	94 764	12 703	72 516	72 443	1 812	76 304
15 000 – 20 000	8 584	150 194	17 497	114 257	114 187	5 701	94 975
20 000 – 25 000	8 629	194 423	22 531	150 463	150 303	11 328	142 018
25 000 – 30 000	9 273	255 300	27 532	200 513	200 086	18 167	199 972
30 000 – 35 000	8 975	291 355	32 463	230 338	229 775	25 839	244 788
35 000 – 50 000	21 248	891 051	41 936	714 124	710 300	103 499	816 825
50 000 – 125 000	33 059	2 428 389	73 456	1 999 727	1 941 371	390 399	2 246 585
125 000 – 250 000	3 965	641 239	161 725	558 303	528 248	155 516	454 043
250 000 – 500 000	700	235 932	337 046	216 050	210 325	69 917	86 915
500 000 – 1 000 000	177	115 522	652 665	108 575	107 200	36 949	24 313
1 000 000 und mehr	49	143 535	2 929 276	141 062	140 727	53 812	11 052
Insgesamt	122 204	5 504 983	45 047	4 551 148	4 449 987	874 622	4 480 271
Nachrichtlich: Verlustfälle	398	– 4 290	– 10 779	– 1 701	– 1 711	102	1 095

5. Unbeschränkt Lohn- und Einkommensteuerpflichtige¹⁾ in Hessen 2022 nach regionaler Gliederung und Größenklassen des Gesamtbetrags der Einkünfte

Verwaltungsbezirk — Größenklasse nach dem Gesamtbetrag der Einkünfte von ... bis unter ... Euro	Steuer- pflichtige	Gesamtbetrag der Einkünfte		Einkommen	Zu ver- steuerndes Einkommen	Festgesetzte Einkommen- steuer	Nachrichtlich: Bruttolohn	
		1 000 Euro	Euro je Steuer- pflichtigen					
							1 000 Euro	
633001 Ahnatal								
0 – 5 000	416	641	1 540	439	436	15	1 088	
5 000 – 10 000	142	1 050	7 393	694	693	16	940	
10 000 – 15 000	239	3 100	12 971	2 433	2 432	52	2 281	
15 000 – 20 000	247	4 310	17 450	3 247	3 246	202	2 711	
20 000 – 25 000	268	6 015	22 445	4 572	4 565	355	3 947	
25 000 – 30 000	294	8 136	27 675	6 343	6 328	560	5 962	
30 000 – 35 000	251	8 158	32 502	6 444	6 431	719	6 723	
35 000 – 50 000	755	31 710	42 000	25 510	25 324	3 679	27 637	
50 000 – 125 000	1 299	98 497	75 825	81 600	79 194	16 211	89 410	
125 000 – 250 000	209	34 458	164 871	30 221	28 580	8 670	24 765	
250 000 – 500 000	32	10 508	328 383	9 771	9 577	3 284	5 966	
500 000 – 1 000 000	
1 000 000 und mehr	
Insgesamt	4 165	215 171	51 662	179 450	174 878	36 378	173 337	
Nachrichtlich: Verlustfälle	11	– 53	– 4 810	– 68	– 68	—	52	
633002 Bad Karlshafen, Stadt								
0 – 5 000	197	301	1 527	204	202	8	488	
5 000 – 10 000	87	636	7 306	451	450	11	607	
10 000 – 15 000	117	1 464	12 515	1 123	1 122	18	1 130	
15 000 – 20 000	141	2 461	17 452	1 896	1 895	90	1 686	
20 000 – 25 000	121	2 736	22 616	2 141	2 132	157	2 213	
25 000 – 30 000	179	4 917	27 469	3 877	3 862	349	4 123	
30 000 – 35 000	134	4 354	32 493	3 402	3 396	365	3 757	
35 000 – 50 000	312	13 089	41 953	10 444	10 397	1 467	12 010	
50 000 – 125 000	326	23 105	70 874	18 899	18 448	3 604	20 015	
125 000 – 250 000	
250 000 – 500 000	
500 000 – 1 000 000	
1 000 000 und mehr	
Insgesamt	1 666	78 721	47 252	66 918	65 949	14 636	48 305	
Nachrichtlich: Verlustfälle	7	– 38	– 5 393	– 14	– 15	—	6	
633003 Baunatal, Stadt								
0 – 5 000	2 035	3 488	1 714	2 389	2 379	53	6 675	
5 000 – 10 000	747	5 516	7 385	4 155	4 147	112	6 323	
10 000 – 15 000	818	10 397	12 711	7 968	7 955	183	8 712	
15 000 – 20 000	1 022	17 821	17 438	13 595	13 592	680	11 876	
20 000 – 25 000	991	22 435	22 638	17 427	17 395	1 297	16 375	
25 000 – 30 000	1 013	27 877	27 520	21 842	21 768	1 930	21 350	
30 000 – 35 000	1 009	32 760	32 468	25 952	25 916	2 799	26 855	
35 000 – 50 000	2 301	96 787	42 063	77 421	77 087	11 254	87 501	
50 000 – 125 000	4 232	305 810	72 261	252 167	244 829	49 951	288 790	
125 000 – 250 000	472	76 374	161 810	66 733	62 903	18 913	60 543	
250 000 – 500 000	93	30 487	327 812	27 608	26 737	9 303	14 910	
500 000 – 1 000 000	19	11 763	619 119	11 202	11 049	3 573	1 943	
1 000 000 und mehr	8	17 321	2 165 154	17 206	17 147	7 040	5 472	
Insgesamt	14 760	658 838	44 637	545 666	532 904	107 088	557 326	
Nachrichtlich: Verlustfälle	39	– 506	– 12 965	– 145	– 145	—	85	

5. Unbeschränkt Lohn- und Einkommensteuerpflichtige¹⁾ in Hessen 2022 nach regionaler Gliederung und Größenklassen des Gesamtbetrags der Einkünfte

Verwaltungsbezirk — Größenklasse nach dem Gesamtbetrag der Einkünfte von ... bis unter ... Euro	Steuer- pflichtige	Gesamtbetrag der Einkünfte		Einkommen	Zu ver- steuerndes Einkommen	Festgesetzte Einkommen- steuer	Nachrichtlich: Bruttolohn
		1 000 Euro	Euro je Steuer- pflichtigen				
				1 000 Euro			
633004 Breuna							
0 – 5 000	203	313	1 540	194	193	11	549
5 000 – 10 000	81	628	7 751	482	481	13	672
10 000 – 15 000	143	1 839	12 857	1 427	1 427	39	1 488
15 000 – 20 000	127	2 234	17 588	1 667	1 666	89	1 510
20 000 – 25 000	131	2 944	22 473	2 300	2 291	162	2 080
25 000 – 30 000	146	4 061	27 816	3 244	3 236	306	3 211
30 000 – 35 000	162	5 250	32 406	4 111	4 105	462	4 397
35 000 – 50 000	351	14 596	41 585	11 717	11 669	1 715	13 967
50 000 – 125 000	503	36 649	72 860	29 812	28 891	5 591	33 359
125 000 – 250 000
250 000 – 500 000
500 000 – 1 000 000
1 000 000 und mehr
Insgesamt	1 896	78 569	41 440	63 861	62 579	10 761	66 165
Nachrichtlich: Verlustfälle
633005 Calden							
0 – 5 000	438	588	1 342	402	400	17	1 062
5 000 – 10 000	152	1 159	7 626	878	876	54	1 045
10 000 – 15 000	243	3 107	12 787	2 413	2 411	49	2 644
15 000 – 20 000	264	4 577	17 339	3 478	3 476	161	2 843
20 000 – 25 000	271	6 127	22 607	4 750	4 747	352	4 440
25 000 – 30 000	251	6 883	27 422	5 333	5 320	481	5 609
30 000 – 35 000	265	8 616	32 514	6 791	6 783	777	7 211
35 000 – 50 000	653	27 295	41 800	21 884	21 763	3 196	25 211
50 000 – 125 000	1 072	79 496	74 157	65 630	63 918	12 891	74 137
125 000 – 250 000	118	19 139	162 198	16 527	15 757	4 491	12 251
250 000 – 500 000	19	6 545	344 486	6 007	5 932	1 644	1 122
500 000 – 1 000 000
1 000 000 und mehr
Insgesamt	3 755	169 398	45 113	139 653	136 916	25 918	138 931
Nachrichtlich: Verlustfälle	7	– 57	– 8 180	– 62	– 62	—	49
633006 Bad Emstal							
0 – 5 000	356	538	1 512	356	353	8	988
5 000 – 10 000	132	995	7 537	741	740	22	992
10 000 – 15 000	180	2 283	12 685	1 771	1 771	33	1 726
15 000 – 20 000	220	3 905	17 750	2 942	2 939	135	2 394
20 000 – 25 000	232	5 254	22 645	3 920	3 919	279	3 464
25 000 – 30 000	243	6 712	27 619	5 335	5 322	506	5 090
30 000 – 35 000	209	6 760	32 344	5 308	5 295	574	5 512
35 000 – 50 000	513	21 441	41 795	17 164	17 045	2 403	19 522
50 000 – 125 000	812	60 018	73 913	49 160	47 734	9 636	55 534
125 000 – 250 000	80	12 331	154 137	10 681	10 138	2 919	8 435
250 000 – 500 000
500 000 – 1 000 000
1 000 000 und mehr
Insgesamt	2 997	130 665	43 599	107 166	104 917	19 451	105 893
Nachrichtlich: Verlustfälle	9	– 17	– 1 843	– 13	– 14	—	1

5. Unbeschränkt Lohn- und Einkommensteuerpflichtige¹⁾ in Hessen 2022 nach regionaler Gliederung und Größenklassen des Gesamtbetrags der Einkünfte

Verwaltungsbezirk — Größenklasse nach dem Gesamtbetrag der Einkünfte von ... bis unter ... Euro	Steuer- pflichtige	Gesamtbetrag der Einkünfte		Einkommen	Zu ver- steuerndes Einkommen	Festgesetzte Einkommen- steuer	Nachrichtlich: Bruttolohn
		1 000 Euro	Euro je Steuer- pflichtigen				
				1 000 Euro			
633007 Espenau							
0 – 5 000	308	422	1 369	254	250	9	696
5 000 – 10 000	106	801	7 558	582	579	13	821
10 000 – 15 000	154	1 935	12 566	1 449	1 449	32	1 410
15 000 – 20 000	180	3 152	17 511	2 436	2 436	121	2 138
20 000 – 25 000	174	3 926	22 565	3 092	3 092	224	2 695
25 000 – 30 000	207	5 711	27 588	4 488	4 475	403	4 196
30 000 – 35 000	180	5 834	32 409	4 606	4 590	502	4 901
35 000 – 50 000	417	17 553	42 094	14 087	14 029	2 018	15 782
50 000 – 125 000	792	59 432	75 040	49 234	47 620	9 663	55 341
125 000 – 250 000	90	13 878	154 204	12 017	11 452	3 353	10 096
250 000 – 500 000	15	4 986	332 431	4 594	4 387	1 372	1 413
500 000 – 1 000 000
1 000 000 und mehr
Insgesamt	2 629	124 518	47 363	103 604	101 089	20 116	100 272
Nachrichtlich: Verlustfälle	15	– 99	– 6 630	– 35	– 36	—	30
633008 Fulda							
0 – 5 000	502	709	1 413	484	474	11	1 370
5 000 – 10 000	164	1 233	7 520	876	873	156	1 210
10 000 – 15 000	258	3 278	12 704	2 529	2 528	111	2 549
15 000 – 20 000	291	5 118	17 589	3 939	3 937	184	3 212
20 000 – 25 000	316	7 102	22 473	5 462	5 461	392	4 956
25 000 – 30 000	354	9 730	27 487	7 668	7 648	650	7 500
30 000 – 35 000	365	11 819	32 380	9 333	9 320	1 288	9 347
35 000 – 50 000	850	35 734	42 040	28 600	28 437	4 135	31 726
50 000 – 125 000	1 312	97 621	74 406	80 714	78 096	15 997	90 219
125 000 – 250 000	185	29 849	161 346	25 982	24 613	7 187	22 846
250 000 – 500 000	25	8 721	348 836	8 004	7 776	2 636	4 664
500 000 – 1 000 000
1 000 000 und mehr
Insgesamt	4 628	214 596	46 369	177 074	172 574	34 230	180 543
Nachrichtlich: Verlustfälle	12	– 60	– 5 026	– 63	– 63	—	96
633009 Fulda							
0 – 5 000	693	964	1 391	627	622	24	1 700
5 000 – 10 000	298	2 235	7 500	1 633	1 625	43	2 281
10 000 – 15 000	375	4 777	12 739	3 656	3 655	84	3 909
15 000 – 20 000	459	8 045	17 528	6 093	6 091	290	4 963
20 000 – 25 000	468	10 578	22 603	8 267	8 262	575	7 767
25 000 – 30 000	473	12 982	27 446	10 201	10 182	973	10 087
30 000 – 35 000	482	15 649	32 466	12 525	12 510	1 426	13 274
35 000 – 50 000	1 138	48 054	42 226	38 619	38 356	5 630	44 357
50 000 – 125 000	1 814	132 563	73 078	109 563	106 735	21 885	123 082
125 000 – 250 000	190	31 239	164 418	27 528	26 199	7 769	21 362
250 000 – 500 000	42	13 966	332 526	12 960	12 633	4 078	3 961
500 000 – 1 000 000
1 000 000 und mehr
Insgesamt	6 447	291 839	45 267	241 932	237 029	45 990	238 451
Nachrichtlich: Verlustfälle	18	– 112	– 6 221	– 50	– 51	—	41

5. Unbeschränkt Lohn- und Einkommensteuerpflichtige¹⁾ in Hessen 2022 nach regionaler Gliederung und Größenklassen des Gesamtbetrags der Einkünfte

Verwaltungsbezirk — Größenklasse nach dem Gesamtbetrag der Einkünfte von ... bis unter ... Euro	Steuer- pflichtige	Gesamtbetrag der Einkünfte		Einkommen	Zu ver- steuerndes Einkommen	Festgesetzte Einkommen- steuer	Nachrichtlich: Bruttolohn
		1 000 Euro	Euro je Steuer- pflichtigen				
				1 000 Euro			
633010 Grebenstein, Stadt							
0 – 5 000	392	551	1 406	400	398	16	998
5 000 – 10 000	149	1 105	7 415	850	848	25	1 189
10 000 – 15 000	193	2 446	12 674	1 842	1 842	46	2 041
15 000 – 20 000	194	3 403	17 542	2 568	2 568	121	2 152
20 000 – 25 000	223	5 019	22 505	3 816	3 809	274	3 504
25 000 – 30 000	197	5 416	27 492	4 332	4 327	388	4 272
30 000 – 35 000	203	6 601	32 519	5 176	5 168	565	5 610
35 000 – 50 000	514	21 449	41 730	17 087	16 950	2 366	19 371
50 000 – 125 000	737	54 084	73 384	44 346	42 999	8 630	48 459
125 000 – 250 000	82	13 325	162 499	11 303	10 690	3 790	8 335
250 000 – 500 000	15	5 273	351 562	4 794	4 645	1 637	2 736
500 000 – 1 000 000
1 000 000 und mehr
Insgesamt	2 906	124 137	42 717	101 641	99 286	19 419	98 950
Nachrichtlich: Verlustfälle	10	– 201	– 20 133	– 43	– 43	—	7
633011 Habichtswald							
0 – 5 000	252	388	1 540	220	219	5	691
5 000 – 10 000	89	695	7 810	517	516	11	699
10 000 – 15 000	132	1 652	12 517	1 254	1 254	29	1 366
15 000 – 20 000	147	2 583	17 568	1 951	1 950	93	1 624
20 000 – 25 000	169	3 773	22 328	2 918	2 905	205	2 668
25 000 – 30 000	184	5 039	27 385	3 953	3 946	375	3 821
30 000 – 35 000	203	6 599	32 509	5 250	5 225	567	5 322
35 000 – 50 000	493	20 659	41 906	16 527	16 410	2 478	19 131
50 000 – 125 000	844	63 178	74 856	52 035	50 285	10 238	58 243
125 000 – 250 000	140	22 645	161 751	19 622	18 392	5 695	19 046
250 000 – 500 000	20	6 900	344 987	6 392	6 234	2 315	3 832
500 000 – 1 000 000
1 000 000 und mehr
Insgesamt	2 679	138 832	51 822	115 131	111 778	23 725	119 591
Nachrichtlich: Verlustfälle	6	– 15	– 2 527	– 5	– 6	—	1
633012 Helsa							
0 – 5 000	393	587	1 493	392	388	17	1 057
5 000 – 10 000	121	932	7 700	698	697	25	989
10 000 – 15 000	165	2 117	12 829	1 623	1 622	39	1 573
15 000 – 20 000	172	3 014	17 521	2 270	2 267	100	2 023
20 000 – 25 000	220	4 981	22 639	3 769	3 761	264	3 784
25 000 – 30 000	221	6 098	27 595	4 802	4 795	456	4 891
30 000 – 35 000	221	7 134	32 280	5 593	5 586	581	6 125
35 000 – 50 000	475	19 899	41 893	15 821	15 734	2 252	18 655
50 000 – 125 000	665	48 490	72 918	39 905	38 945	7 550	45 431
125 000 – 250 000	69	11 105	160 943	9 581	9 043	2 654	9 122
250 000 – 500 000
500 000 – 1 000 000
1 000 000 und mehr
Insgesamt	2 737	109 487	40 002	89 137	87 399	15 448	95 156
Nachrichtlich: Verlustfälle	11	– 332	– 30 156	– 62	– 62	—	19

5. Unbeschränkt Lohn- und Einkommensteuerpflichtige¹⁾ in Hessen 2022 nach regionaler Gliederung und Größenklassen des Gesamtbetrags der Einkünfte

Verwaltungsbezirk — Größenklasse nach dem Gesamtbetrag der Einkünfte von ... bis unter ... Euro	Steuer- pflichtige	Gesamtbetrag der Einkünfte		Einkommen	Zu ver- steuerndes Einkommen	Festgesetzte Einkommen- steuer	Nachrichtlich: Bruttolohn
		1 000 Euro	Euro je Steuer- pflichtigen				

633013 Hofgeismar, Stadt

0 – 5 000	1 005	1 385	1 378	972	967	34	2 527
5 000 – 10 000	319	2 491	7 810	1 887	1 882	53	2 559
10 000 – 15 000	504	6 383	12 664	4 946	4 944	106	5 463
15 000 – 20 000	538	9 411	17 492	6 998	6 995	333	6 161
20 000 – 25 000	562	12 618	22 452	9 740	9 737	721	9 365
25 000 – 30 000	621	17 090	27 521	13 355	13 346	1 227	14 263
30 000 – 35 000	576	18 692	32 452	14 798	14 775	1 667	16 475
35 000 – 50 000	1 364	57 244	41 968	45 818	45 592	6 632	53 516
50 000 – 125 000	1 669	121 598	72 857	99 758	97 038	18 729	110 927
125 000 – 250 000	200	32 974	164 870	28 425	26 974	7 723	18 800
250 000 – 500 000	46	15 349	333 677	13 958	13 652	4 787	3 975
500 000 – 1 000 000
1 000 000 und mehr
Insgesamt	7 418	307 794	41 493	252 600	247 741	45 841	246 566
Nachrichtlich: Verlustfälle	28	– 160	– 5 698	– 87	– 88	—	61

633014 Immenhausen, Stadt

0 – 5 000	421	676	1 606	436	433	14	1 128
5 000 – 10 000	154	1 151	7 475	860	858	25	1 230
10 000 – 15 000	223	2 852	12 787	2 178	2 175	44	2 366
15 000 – 20 000	273	4 772	17 480	3 651	3 649	194	3 078
20 000 – 25 000	240	5 383	22 428	4 159	4 157	298	3 982
25 000 – 30 000	272	7 487	27 526	5 867	5 866	514	5 489
30 000 – 35 000	232	7 565	32 609	6 038	6 025	636	6 257
35 000 – 50 000	627	26 159	41 721	20 990	20 881	2 923	24 168
50 000 – 125 000	963	71 165	73 899	58 893	56 970	11 343	65 869
125 000 – 250 000	73	11 903	163 056	10 437	9 963	2 912	8 015
250 000 – 500 000	12	4 198	349 847	3 902	3 812	1 223	720
500 000 – 1 000 000
1 000 000 und mehr
Insgesamt	3 496	147 850	42 291	121 693	119 020	21 557	122 551
Nachrichtlich: Verlustfälle	13	– 83	– 6 421	– 52	– 52	—	46

633015 Kaufungen, Kunigundengemeinde

0 – 5 000	771	1 135	1 472	737	734	20	2 017
5 000 – 10 000	285	2 122	7 445	1 582	1 574	46	2 257
10 000 – 15 000	404	5 116	12 664	3 936	3 928	79	4 079
15 000 – 20 000	490	8 570	17 490	6 501	6 489	363	5 630
20 000 – 25 000	453	10 172	22 456	7 917	7 912	603	7 464
25 000 – 30 000	495	13 639	27 553	10 717	10 685	1 007	10 605
30 000 – 35 000	512	16 604	32 429	13 148	13 095	1 452	13 760
35 000 – 50 000	1 094	45 856	41 916	36 956	36 727	5 434	41 859
50 000 – 125 000	1 803	133 705	74 157	110 176	106 507	21 622	123 310
125 000 – 250 000	282	46 513	164 938	40 673	38 334	11 603	33 329
250 000 – 500 000	39	13 302	341 079	12 201	11 813	4 169	5 901
500 000 – 1 000 000
1 000 000 und mehr
Insgesamt	6 643	326 381	49 132	272 936	266 088	57 061	250 972
Nachrichtlich: Verlustfälle	25	– 229	– 9 167	– 85	– 85	—	61

5. Unbeschränkt Lohn- und Einkommensteuerpflichtige¹⁾ in Hessen 2022 nach regionaler Gliederung und Größenklassen des Gesamtbetrags der Einkünfte

Verwaltungsbezirk — Größenklasse nach dem Gesamtbetrag der Einkünfte von ... bis unter ... Euro	Steuer- pflichtige	Gesamtbetrag der Einkünfte		Einkommen	Zu ver- steuerndes Einkommen	Festgesetzte Einkommen- steuer	Nachrichtlich: Bruttolohn
		1 000 Euro	Euro je Steuer- pflichtigen				

633016 Liebenau, Stadt

0 – 5 000	146	175	1 201	117	115	7	305
5 000 – 10 000	65	476	7 329	362	362	6	541
10 000 – 15 000	100	1 261	12 606	975	974	29	1 058
15 000 – 20 000	109	1 896	17 394	1 490	1 489	66	1 145
20 000 – 25 000	112	2 513	22 438	1 971	1 971	150	1 911
25 000 – 30 000	134	3 675	27 423	2 915	2 914	256	2 972
30 000 – 35 000	131	4 239	32 358	3 377	3 370	390	3 841
35 000 – 50 000	296	12 262	41 427	9 843	9 804	1 380	11 180
50 000 – 125 000	385	27 447	71 292	22 478	22 018	4 179	24 861
125 000 – 250 000	38	6 261	164 754	5 473	5 230	1 428	3 750
250 000 – 500 000
500 000 – 1 000 000
1 000 000 und mehr
Insgesamt	1 525	64 866	42 535	53 365	52 498	9 326	52 809
Nachrichtlich: Verlustfälle	7	– 15	– 2 167	– 15	– 16	—	5

633017 Lohfelden

0 – 5 000	930	1 315	1 414	875	867	36	2 480
5 000 – 10 000	337	2 590	7 687	1 935	1 926	74	2 835
10 000 – 15 000	441	5 535	12 550	4 245	4 240	112	4 668
15 000 – 20 000	547	9 608	17 565	7 295	7 286	377	6 583
20 000 – 25 000	508	11 485	22 608	8 919	8 904	638	9 039
25 000 – 30 000	603	16 605	27 538	12 991	12 963	1 161	13 442
30 000 – 35 000	545	17 686	32 452	14 051	14 025	1 565	15 574
35 000 – 50 000	1 252	52 517	41 946	42 304	42 065	6 146	48 263
50 000 – 125 000	1 859	136 041	73 180	112 281	108 606	21 943	125 707
125 000 – 250 000	212	34 113	160 911	30 048	28 352	8 486	25 119
250 000 – 500 000	43	14 791	343 988	13 724	13 330	4 406	5 345
500 000 – 1 000 000
1 000 000 und mehr
Insgesamt	7 285	309 079	42 427	255 162	249 024	47 572	260 457
Nachrichtlich: Verlustfälle	28	– 340	– 12 132	– 149	– 150	—	43

633018 Naumburg, Stadt

0 – 5 000	303	519	1 714	357	356	14	923
5 000 – 10 000	130	989	7 611	763	760	23	1 023
10 000 – 15 000	187	2 367	12 655	1 779	1 778	50	1 971
15 000 – 20 000	199	3 515	17 665	2 715	2 713	148	1 993
20 000 – 25 000	180	4 041	22 451	3 152	3 151	261	3 272
25 000 – 30 000	213	5 928	27 830	4 607	4 606	398	4 502
30 000 – 35 000	199	6 509	32 708	5 062	5 060	559	5 657
35 000 – 50 000	454	19 027	41 910	15 074	15 002	2 239	17 573
50 000 – 125 000	691	50 677	73 338	41 134	39 911	7 919	47 364
125 000 – 250 000	67	10 510	156 862	8 932	8 402	2 391	7 010
250 000 – 500 000
500 000 – 1 000 000
1 000 000 und mehr
Insgesamt	2 644	117 594	44 476	96 461	94 448	18 842	94 277
Nachrichtlich: Verlustfälle	10	– 110	– 10 984	– 51	– 51	—	10

5. Unbeschränkt Lohn- und Einkommensteuerpflichtige¹⁾ in Hessen 2022 nach regionaler Gliederung und Größenklassen des Gesamtbetrags der Einkünfte

Verwaltungsbezirk — Größenklasse nach dem Gesamtbetrag der Einkünfte von ... bis unter ... Euro	Steuer- pflichtige	Gesamtbetrag der Einkünfte		Einkommen	Zu ver- steuerndes Einkommen	Festgesetzte Einkommen- steuer	Nachrichtlich: Bruttolohn
		1 000 Euro	Euro je Steuer- pflichtigen				
1 000 Euro							
633019 Nieste							
0 – 5 000	110	158	1 438	99	99	1	262
5 000 – 10 000	38	291	7 648	221	220	6	275
10 000 – 15 000	66	849	12 865	630	629	14	794
15 000 – 20 000	68	1 174	17 261	918	918	52	691
20 000 – 25 000	59	1 329	22 530	1 052	1 052	84	1 004
25 000 – 30 000	56	1 512	26 994	1 207	1 200	124	1 358
30 000 – 35 000	76	2 480	32 627	1 934	1 923	197	1 957
35 000 – 50 000	166	6 982	42 062	5 632	5 598	864	6 789
50 000 – 125 000	372	27 916	75 044	23 127	22 314	4 536	26 452
125 000 – 250 000	46	6 974	151 608	6 076	5 648	1 638	6 128
250 000 – 500 000
500 000 – 1 000 000
1 000 000 und mehr
Insgesamt	1 063	53 244	50 088	44 322	42 988	8 754	47 265
Nachrichtlich: Verlustfälle
633020 Niestetal							
0 – 5 000	661	979	1 481	643	639	41	1 693
5 000 – 10 000	236	1 781	7 548	1 304	1 300	67	1 924
10 000 – 15 000	343	4 386	12 787	3 257	3 245	80	3 608
15 000 – 20 000	424	7 393	17 436	5 670	5 663	274	4 189
20 000 – 25 000	410	9 242	22 541	7 227	7 221	568	6 620
25 000 – 30 000	436	11 972	27 458	9 453	9 408	895	9 720
30 000 – 35 000	462	15 011	32 491	11 858	11 766	1 365	12 668
35 000 – 50 000	1 097	45 881	41 824	36 836	36 639	5 577	42 932
50 000 – 125 000	1 705	125 274	73 475	103 539	100 560	20 658	114 570
125 000 – 250 000	221	35 486	160 570	31 122	29 656	8 709	25 271
250 000 – 500 000	52	17 232	331 380	15 650	15 220	5 266	5 937
500 000 – 1 000 000
1 000 000 und mehr
Insgesamt	6 065	296 226	48 842	247 328	241 927	51 084	231 762
Nachrichtlich: Verlustfälle	17	– 327	– 19 254	– 101	– 101	65	35
633022 Reinhardshagen							
0 – 5 000	215	307	1 430	208	207	8	518
5 000 – 10 000	82	628	7 663	458	457	13	551
10 000 – 15 000	155	1 978	12 758	1 474	1 472	38	1 472
15 000 – 20 000	171	2 969	17 363	2 246	2 245	110	1 786
20 000 – 25 000	150	3 384	22 562	2 641	2 640	206	2 635
25 000 – 30 000	211	5 793	27 454	4 601	4 577	432	4 581
30 000 – 35 000	170	5 495	32 324	4 323	4 316	462	4 642
35 000 – 50 000	412	17 207	41 766	13 757	13 665	1 909	15 872
50 000 – 125 000	511	36 790	71 996	30 236	29 462	5 665	34 020
125 000 – 250 000	54	8 563	158 568	7 453	7 109	2 090	5 473
250 000 – 500 000
500 000 – 1 000 000
1 000 000 und mehr
Insgesamt	2 143	87 409	40 788	71 381	70 092	12 225	72 218
Nachrichtlich: Verlustfälle	13	– 222	– 17 058	– 48	– 48	—	63

5. Unbeschränkt Lohn- und Einkommensteuerpflichtige¹⁾ in Hessen 2022 nach regionaler Gliederung und Größenklassen des Gesamtbetrags der Einkünfte

Verwaltungsbezirk — Größenklasse nach dem Gesamtbetrag der Einkünfte von ... bis unter ... Euro	Steuer- pflichtige	Gesamtbetrag der Einkünfte		Einkommen	Zu ver- steuerndes Einkommen	Festgesetzte Einkommen- steuer	Nachrichtlich: Bruttolohn
		1 000 Euro	Euro je Steuer- pflichtigen				

633023 Schauenburg

0 – 5 000	667	1 154	1 729	762	758	23	2 151
5 000 – 10 000	247	1 861	7 533	1 361	1 359	32	2 014
10 000 – 15 000	301	3 898	12 949	2 928	2 925	75	3 059
15 000 – 20 000	360	6 320	17 555	4 809	4 806	232	4 188
20 000 – 25 000	367	8 231	22 427	6 396	6 382	496	6 045
25 000 – 30 000	391	10 750	27 495	8 408	8 399	735	7 960
30 000 – 35 000	407	13 172	32 364	10 411	10 386	1 169	10 802
35 000 – 50 000	946	39 694	41 960	31 792	31 663	4 670	35 617
50 000 – 125 000	1 693	125 408	74 074	102 582	99 176	20 244	116 806
125 000 – 250 000	198	31 808	160 648	27 653	26 109	7 596	22 153
250 000 – 500 000	28	9 610	343 223	8 588	8 352	2 712	3 222
500 000 – 1 000 000
1 000 000 und mehr
Insgesamt	5 617	259 881	46 267	213 204	207 740	40 304	215 201
Nachrichtlich: Verlustfälle	15	– 107	– 7 100	– 69	– 69	—	16

633024 Söhrewald

0 – 5 000	271	393	1 450	217	216	7	723
5 000 – 10 000	109	837	7 678	623	622	23	894
10 000 – 15 000	122	1 549	12 697	1 203	1 203	36	1 237
15 000 – 20 000	142	2 460	17 321	1 879	1 879	90	1 396
20 000 – 25 000	158	3 572	22 605	2 803	2 803	195	2 441
25 000 – 30 000	170	4 693	27 609	3 696	3 695	343	3 847
30 000 – 35 000	157	5 099	32 481	4 095	4 088	451	4 174
35 000 – 50 000	441	18 499	41 947	14 746	14 672	2 173	17 075
50 000 – 125 000	707	52 120	73 721	42 562	41 262	8 131	48 302
125 000 – 250 000	81	12 777	157 745	11 146	10 668	3 031	9 877
250 000 – 500 000
500 000 – 1 000 000
1 000 000 und mehr
Insgesamt	2 372	107 895	45 487	88 520	86 557	16 163	91 325
Nachrichtlich: Verlustfälle	9	– 92	– 10 181	– 38	– 38	—	24

633025 Trendelburg, Stadt

0 – 5 000	248	344	1 387	211	209	5	596
5 000 – 10 000	121	927	7 665	655	654	22	895
10 000 – 15 000	163	2 037	12 497	1 607	1 606	37	1 469
15 000 – 20 000	197	3 461	17 569	2 680	2 678	114	1 743
20 000 – 25 000	194	4 371	22 530	3 373	3 372	252	3 453
25 000 – 30 000	191	5 292	27 707	4 090	4 083	371	4 318
30 000 – 35 000	196	6 358	32 441	5 050	5 026	545	5 502
35 000 – 50 000	453	19 035	42 019	15 178	15 101	2 133	18 029
50 000 – 125 000	581	42 224	72 674	34 491	33 836	6 425	38 202
125 000 – 250 000	58	9 182	158 312	7 849	7 402	2 136	5 794
250 000 – 500 000
500 000 – 1 000 000
1 000 000 und mehr
Insgesamt	2 414	100 937	41 813	82 601	81 300	14 093	80 874
Nachrichtlich: Verlustfälle

5. Unbeschränkt Lohn- und Einkommensteuerpflichtige¹⁾ in Hessen 2022 nach regionaler Gliederung und Größenklassen des Gesamtbetrags der Einkünfte

Verwaltungsbezirk — Größenklasse nach dem Gesamtbetrag der Einkünfte von ... bis unter ... Euro	Steuer- pflichtige	Gesamtbetrag der Einkünfte		Einkommen	Zu ver- steuerndes Einkommen	Festgesetzte Einkommen- steuer	Nachrichtlich: Bruttolohn
		1 000 Euro	Euro je Steuer- pflichtigen				

633026 Vellmar, Stadt

0 – 5 000	1 107	1 565	1 414	1 041	1 031	32	2 785
5 000 – 10 000	401	3 018	7 526	2 239	2 230	64	2 950
10 000 – 15 000	576	7 266	12 614	5 622	5 617	125	5 468
15 000 – 20 000	670	11 737	17 518	8 902	8 900	476	6 888
20 000 – 25 000	663	14 900	22 474	11 496	11 483	883	10 238
25 000 – 30 000	711	19 542	27 485	15 275	15 254	1 368	14 514
30 000 – 35 000	694	22 573	32 526	17 803	17 745	1 886	17 927
35 000 – 50 000	1 619	68 045	42 029	54 661	54 477	7 903	60 620
50 000 – 125 000	2 608	194 129	74 436	161 144	156 373	32 086	180 050
125 000 – 250 000	366	59 073	161 402	51 494	48 510	14 179	42 739
250 000 – 500 000	52	17 893	344 092	16 416	15 931	5 497	7 456
500 000 – 1 000 000
1 000 000 und mehr
Insgesamt	9 486	458 189	48 302	383 434	374 727	80 133	356 401
Nachrichtlich: Verlustfälle	29	– 452	– 15 585	– 114	– 115	—	180

633028 Wolfhagen, Hans-Staden-Stadt

0 – 5 000	835	1 418	1 698	988	979	47	2 354
5 000 – 10 000	381	2 893	7 593	2 193	2 178	85	2 926
10 000 – 15 000	473	5 998	12 681	4 553	4 547	130	4 768
15 000 – 20 000	499	8 732	17 499	6 666	6 663	325	5 789
20 000 – 25 000	544	12 259	22 535	9 481	9 479	824	9 832
25 000 – 30 000	543	14 974	27 576	11 821	11 796	1 069	12 436
30 000 – 35 000	484	15 685	32 407	12 342	12 304	1 583	13 890
35 000 – 50 000	1 131	47 394	41 905	37 895	37 635	5 435	44 612
50 000 – 125 000	1 595	115 049	72 131	94 214	91 865	17 876	105 419
125 000 – 250 000	193	31 077	161 020	26 903	25 550	7 140	19 748
250 000 – 500 000	38	12 765	335 913	11 536	11 216	3 505	4 221
500 000 – 1 000 000
1 000 000 und mehr
Insgesamt	6 727	281 444	41 838	231 222	226 771	41 938	226 605
Nachrichtlich: Verlustfälle	23	– 307	– 13 331	– 150	– 151	—	57

633029 Zierenberg, Stadt

0 – 5 000	359	578	1 611	348	345	12	984
5 000 – 10 000	139	1 061	7 635	786	784	23	1 055
10 000 – 15 000	200	2 557	12 783	1 902	1 901	95	2 003
15 000 – 20 000	232	4 050	17 455	3 070	3 068	141	2 504
20 000 – 25 000	270	6 090	22 555	4 675	4 674	388	4 205
25 000 – 30 000	254	7 019	27 632	5 540	5 539	497	5 474
30 000 – 35 000	239	7 779	32 548	6 120	6 111	656	6 465
35 000 – 50 000	619	26 011	42 021	20 888	20 771	3 092	24 411
50 000 – 125 000	945	69 607	73 658	57 340	55 881	11 229	64 927
125 000 – 250 000	106	16 822	158 696	14 408	13 492	3 713	11 710
250 000 – 500 000
500 000 – 1 000 000
1 000 000 und mehr
Insgesamt	3 382	152 694	45 149	125 498	122 844	23 114	124 342
Nachrichtlich: Verlustfälle	14	– 231	– 16 508	– 99	– 100	37	33

5. Unbeschränkt Lohn- und Einkommensteuerpflichtige¹⁾ in Hessen 2022 nach regionaler Gliederung und Größenklassen des Gesamtbetrags der Einkünfte

Verwaltungsbezirk — Größenklasse nach dem Gesamtbetrag der Einkünfte von ... bis unter ... Euro	Steuer- pflichtige	Gesamtbetrag der Einkünfte		Einkommen	Zu ver- steuerndes Einkommen	Festgesetzte Einkommen- steuer	Nachrichtlich: Bruttolohn
		1 000 Euro	Euro je Steuer- pflichtigen				
				1 000 Euro			
633030 Wesertal							
0 – 5 000	402	554	1 378	324	323	99	984
5 000 – 10 000	137	1 032	7 534	742	741	23	994
10 000 – 15 000	185	2 339	12 645	1 791	1 790	46	1 991
15 000 – 20 000	201	3 503	17 427	2 685	2 684	138	2 081
20 000 – 25 000	175	3 944	22 535	3 024	3 024	224	2 618
25 000 – 30 000	210	5 768	27 464	4 552	4 545	393	4 383
30 000 – 35 000	211	6 873	32 575	5 437	5 435	632	6 164
35 000 – 50 000	505	20 971	41 526	16 874	16 806	2 393	19 439
50 000 – 125 000	564	40 295	71 445	32 707	31 898	5 967	37 779
125 000 – 250 000	57	9 131	160 197	8 044	7 739	2 224	6 067
250 000 – 500 000
500 000 – 1 000 000
1 000 000 und mehr
Insgesamt	2 659	98 728	37 130	80 190	78 926	13 455	83 729
Nachrichtlich: Verlustfälle	12	– 48	– 3 982	– 47	– 47	—	29
634000 Schwalm-Eder-Kreis							
0 – 5 000	11 928	18 496	1 551	12 661	12 583	429	32 910
5 000 – 10 000	4 435	33 235	7 494	24 611	24 547	780	34 817
10 000 – 15 000	5 969	75 716	12 685	57 765	57 714	1 295	61 155
15 000 – 20 000	6 588	115 093	17 470	87 985	87 922	4 413	77 798
20 000 – 25 000	6 873	154 826	22 527	120 313	120 196	8 964	117 823
25 000 – 30 000	7 434	204 641	27 528	160 506	160 072	15 003	167 755
30 000 – 35 000	7 101	230 514	32 462	182 871	182 403	20 517	201 461
35 000 – 50 000	16 600	695 395	41 891	556 943	554 183	81 353	647 396
50 000 – 125 000	23 640	1 727 605	73 080	1 418 230	1 378 247	273 945	1 601 584
125 000 – 250 000	2 547	412 096	161 797	357 421	337 891	99 620	278 373
250 000 – 500 000	494	164 677	333 354	149 332	145 679	49 161	55 151
500 000 – 1 000 000	134	91 163	680 318	85 147	84 072	28 730	15 910
1 000 000 und mehr	38	89 331	2 350 806	85 093	84 849	29 089	7 308
Insgesamt	93 781	4 012 787	42 789	3 298 877	3 230 358	613 301	3 299 440
Nachrichtlich: Verlustfälle	283	– 4 188	– 14 797	– 1 254	– 1 264	21	752
634001 Borken (Hessen), Stadt							
0 – 5 000	869	1 474	1 696	1 004	998	24	2 633
5 000 – 10 000	357	2 631	7 371	1 915	1 910	50	2 800
10 000 – 15 000	414	5 262	12 710	4 050	4 047	91	4 372
15 000 – 20 000	488	8 509	17 436	6 437	6 436	307	5 924
20 000 – 25 000	496	11 208	22 598	8 724	8 723	655	8 765
25 000 – 30 000	594	16 357	27 537	12 740	12 706	1 159	13 902
30 000 – 35 000	518	16 817	32 466	13 248	13 191	1 471	14 723
35 000 – 50 000	1 184	49 435	41 753	39 339	39 135	5 561	46 042
50 000 – 125 000	1 457	105 261	72 245	86 502	84 389	16 523	96 680
125 000 – 250 000	107	17 195	160 702	14 997	14 329	3 970	11 077
250 000 – 500 000	29	9 398	324 070	8 457	8 271	2 666	2 070
500 000 – 1 000 000
1 000 000 und mehr
Insgesamt	6 521	253 546	38 881	207 058	203 753	35 770	209 635
Nachrichtlich: Verlustfälle	15	– 125	– 8 311	– 37	– 37	—	24

5. Unbeschränkt Lohn- und Einkommensteuerpflichtige¹⁾ in Hessen 2022 nach regionaler Gliederung und Größenklassen des Gesamtbetrags der Einkünfte

Verwaltungsbezirk — Größenklasse nach dem Gesamtbetrag der Einkünfte von ... bis unter ... Euro	Steuer- pflichtige	Gesamtbetrag der Einkünfte		Einkommen	Zu ver- steuerndes Einkommen	Festgesetzte Einkommen- steuer	Nachrichtlich: Bruttolohn
		1 000 Euro	Euro je Steuer- pflichtigen				
				1 000 Euro			
634002 Edermünde							
0 – 5 000	469	778	1 660	531	530	14	1 481
5 000 – 10 000	170	1 285	7 558	959	958	19	1 395
10 000 – 15 000	177	2 260	12 770	1 687	1 686	40	1 795
15 000 – 20 000	255	4 464	17 505	3 463	3 461	180	3 131
20 000 – 25 000	226	5 142	22 750	4 013	4 010	356	4 125
25 000 – 30 000	287	7 899	27 523	6 145	6 137	525	5 967
30 000 – 35 000	269	8 774	32 618	6 931	6 918	723	7 142
35 000 – 50 000	654	27 380	41 866	22 008	21 863	3 218	24 805
50 000 – 125 000	1 244	92 020	73 971	75 516	73 334	14 878	86 948
125 000 – 250 000	149	23 795	159 700	20 528	19 302	5 604	18 171
250 000 – 500 000	22	7 222	328 276	6 612	6 452	2 025	2 427
500 000 – 1 000 000
1 000 000 und mehr
Insgesamt	3 928	185 985	47 349	153 224	149 464	28 789	157 509
Nachrichtlich: Verlustfälle
634003 Felsberg, Stadt							
0 – 5 000	705	1 142	1 620	747	742	21	2 053
5 000 – 10 000	264	1 962	7 433	1 475	1 472	48	2 070
10 000 – 15 000	338	4 272	12 638	3 243	3 240	70	3 360
15 000 – 20 000	381	6 673	17 515	5 028	5 026	251	4 519
20 000 – 25 000	396	8 922	22 531	6 978	6 964	509	6 533
25 000 – 30 000	421	11 532	27 393	8 983	8 945	812	9 171
30 000 – 35 000	411	13 393	32 587	10 492	10 466	1 121	11 243
35 000 – 50 000	970	40 715	41 974	32 557	32 393	4 827	37 880
50 000 – 125 000	1 495	108 789	72 768	89 172	86 548	17 301	102 415
125 000 – 250 000	154	25 623	166 385	22 013	20 876	6 293	17 361
250 000 – 500 000	27	8 773	324 928	7 798	7 622	2 737	3 359
500 000 – 1 000 000
1 000 000 und mehr
Insgesamt	5 569	237 449	42 638	193 911	189 673	35 609	200 284
Nachrichtlich: Verlustfälle	22	– 211	– 9 595	– 80	– 81	—	32
634004 Frielendorf, Marktflecken							
0 – 5 000	422	600	1 422	387	385	10	1 101
5 000 – 10 000	159	1 186	7 457	890	889	21	1 204
10 000 – 15 000	264	3 323	12 587	2 549	2 547	49	2 598
15 000 – 20 000	267	4 637	17 369	3 521	3 520	166	3 004
20 000 – 25 000	275	6 202	22 554	4 736	4 736	334	4 371
25 000 – 30 000	313	8 602	27 482	6 863	6 856	623	6 990
30 000 – 35 000	309	10 030	32 459	8 020	8 009	894	8 745
35 000 – 50 000	719	29 946	41 649	23 958	23 852	3 395	27 766
50 000 – 125 000	911	66 718	73 236	54 527	52 934	10 203	62 053
125 000 – 250 000	80	12 732	159 151	10 931	10 215	2 855	7 258
250 000 – 500 000
500 000 – 1 000 000
1 000 000 und mehr
Insgesamt	3 742	152 458	40 742	124 263	121 648	20 955	126 892
Nachrichtlich: Verlustfälle	11	– 71	– 6 455	– 48	– 50	—	57

5. Unbeschränkt Lohn- und Einkommensteuerpflichtige¹⁾ in Hessen 2022 nach regionaler Gliederung und Größenklassen des Gesamtbetrags der Einkünfte

Verwaltungsbezirk — Größenklasse nach dem Gesamtbetrag der Einkünfte von ... bis unter ... Euro	Steuer- pflichtige	Gesamtbetrag der Einkünfte		Einkommen	Zu ver- steuerndes Einkommen	Festgesetzte Einkommen- steuer	Nachrichtlich: Bruttolohn
		1 000 Euro	Euro je Steuer- pflichtigen				

634005 Fritzlar, Dom- und Kaiserstadt

0 – 5 000	859	1 423	1 657	988	982	25	2 576
5 000 – 10 000	371	2 760	7 438	2 093	2 084	70	2 962
10 000 – 15 000	473	6 013	12 713	4 656	4 653	124	4 993
15 000 – 20 000	532	9 314	17 507	7 014	7 006	341	5 859
20 000 – 25 000	574	12 899	22 472	9 900	9 889	760	9 888
25 000 – 30 000	636	17 521	27 549	13 653	13 624	1 254	14 089
30 000 – 35 000	573	18 578	32 423	14 687	14 652	1 646	16 301
35 000 – 50 000	1 307	54 602	41 777	43 897	43 716	6 318	50 167
50 000 – 125 000	2 030	147 093	72 459	121 380	117 979	23 833	136 267
125 000 – 250 000	254	41 638	163 930	36 471	34 594	10 101	27 497
250 000 – 500 000	49	17 550	358 154	16 198	15 840	5 585	6 766
500 000 – 1 000 000
1 000 000 und mehr
Insgesamt	7 676	343 118	44 700	283 989	277 902	54 683	280 400
Nachrichtlich: Verlustfälle	22	– 360	– 16 372	– 101	– 102	—	9

634006 Gilserberg

0 – 5 000	154	203	1 321	127	126	7	339
5 000 – 10 000	68	529	7 782	376	375	12	534
10 000 – 15 000	97	1 231	12 696	952	951	13	922
15 000 – 20 000	108	1 901	17 603	1 493	1 492	75	1 175
20 000 – 25 000	115	2 601	22 621	2 008	2 003	132	1 798
25 000 – 30 000	110	3 035	27 593	2 369	2 367	229	2 373
30 000 – 35 000	132	4 280	32 424	3 397	3 372	378	3 735
35 000 – 50 000	257	10 849	42 214	8 649	8 609	1 256	10 026
50 000 – 125 000	357	26 023	72 894	21 190	20 569	4 021	23 526
125 000 – 250 000	38	5 918	155 742	5 144	4 862	1 384	4 253
250 000 – 500 000
500 000 – 1 000 000
1 000 000 und mehr
Insgesamt	1 449	62 376	43 048	50 887	49 858	8 884	49 791
Nachrichtlich: Verlustfälle	7	– 35	– 4 986	– 18	– 18	—	12

634007 Gudensberg, Stadt

0 – 5 000	627	1 086	1 733	760	756	21	1 901
5 000 – 10 000	247	1 840	7 449	1 371	1 368	55	1 991
10 000 – 15 000	312	3 980	12 758	3 092	3 090	74	3 394
15 000 – 20 000	359	6 253	17 419	4 756	4 753	240	4 213
20 000 – 25 000	391	8 762	22 408	6 858	6 852	527	7 048
25 000 – 30 000	429	11 830	27 576	9 362	9 341	878	9 754
30 000 – 35 000	345	11 183	32 413	8 819	8 805	993	9 680
35 000 – 50 000	829	34 659	41 808	27 768	27 598	4 046	32 658
50 000 – 125 000	1 437	107 119	74 543	88 007	85 063	17 466	101 739
125 000 – 250 000	172	27 549	160 171	23 895	22 561	6 708	19 334
250 000 – 500 000	23	7 668	333 410	6 945	6 755	2 194	1 780
500 000 – 1 000 000
1 000 000 und mehr
Insgesamt	5 177	226 631	43 776	185 427	180 706	34 563	194 255
Nachrichtlich: Verlustfälle	16	– 689	– 43 091	– 169	– 169	—	42

5. Unbeschränkt Lohn- und Einkommensteuerpflichtige¹⁾ in Hessen 2022 nach regionaler Gliederung und Größenklassen des Gesamtbetrags der Einkünfte

Verwaltungsbezirk — Größenklasse nach dem Gesamtbetrag der Einkünfte von ... bis unter ... Euro	Steuer- pflichtige	Gesamtbetrag der Einkünfte		Einkommen	Zu ver- steuerndes Einkommen	Festgesetzte Einkommen- steuer	Nachrichtlich: Bruttolohn
		1 000 Euro	Euro je Steuer- pflichtigen				
1 000 Euro							
634008 Guxhagen							
0 – 5 000	309	516	1 670	353	352	8	852
5 000 – 10 000	110	808	7 344	581	580	17	908
10 000 – 15 000	174	2 195	12 614	1 679	1 675	26	1 768
15 000 – 20 000	183	3 205	17 516	2 488	2 486	118	2 253
20 000 – 25 000	210	4 734	22 541	3 694	3 693	268	3 253
25 000 – 30 000	214	5 848	27 327	4 653	4 645	413	4 632
30 000 – 35 000	198	6 428	32 465	5 083	5 059	559	5 298
35 000 – 50 000	507	21 373	42 156	17 238	17 134	2 587	19 215
50 000 – 125 000	858	63 096	73 538	52 029	50 492	10 455	59 246
125 000 – 250 000	100	15 606	156 061	13 504	12 759	3 619	11 507
250 000 – 500 000	13	4 263	327 902	3 978	3 916	1 329	2 096
500 000 – 1 000 000
1 000 000 und mehr
Insgesamt	2 885	134 837	46 737	111 683	109 118	21 546	112 530
Nachrichtlich: Verlustfälle	8	– 99	– 12 435	– 20	– 20	—	23
634009 Homberg (Efze), Reformationsstadt, Kreisstadt							
0 – 5 000	1 118	1 743	1 559	1 232	1 224	70	3 011
5 000 – 10 000	394	3 003	7 621	2 184	2 176	92	3 077
10 000 – 15 000	504	6 390	12 678	4 859	4 852	121	5 410
15 000 – 20 000	565	9 885	17 496	7 701	7 697	387	7 084
20 000 – 25 000	535	12 065	22 551	9 448	9 434	704	9 472
25 000 – 30 000	557	15 380	27 613	11 905	11 879	1 050	12 933
30 000 – 35 000	589	19 096	32 422	15 220	15 192	1 682	17 149
35 000 – 50 000	1 297	54 478	42 003	43 818	43 608	6 336	51 194
50 000 – 125 000	1 559	112 203	71 971	92 207	89 905	17 398	103 915
125 000 – 250 000	151	24 312	161 004	20 921	19 810	5 738	14 359
250 000 – 500 000	39	13 098	335 837	11 922	11 587	3 659	3 870
500 000 – 1 000 000
1 000 000 und mehr
Insgesamt	7 317	285 007	38 951	234 412	230 324	41 350	232 319
Nachrichtlich: Verlustfälle	24	– 343	– 14 287	– 101	– 102	—	41
634010 Jesberg							
0 – 5 000	167	251	1 500	177	177	4	470
5 000 – 10 000	58	467	8 052	287	286	3	368
10 000 – 15 000	79	995	12 596	739	738	13	747
15 000 – 20 000	87	1 516	17 425	1 111	1 111	48	747
20 000 – 25 000	92	2 043	22 203	1 537	1 537	88	1 520
25 000 – 30 000	85	2 335	27 466	1 813	1 812	167	1 854
30 000 – 35 000	89	2 904	32 628	2 296	2 289	245	2 465
35 000 – 50 000	197	8 220	41 726	6 548	6 517	957	7 650
50 000 – 125 000	266	19 250	72 368	15 505	15 121	2 877	17 323
125 000 – 250 000	20	3 280	163 987	2 832	2 656	696	1 636
250 000 – 500 000
500 000 – 1 000 000
1 000 000 und mehr
Insgesamt	1 147	43 506	37 931	34 846	34 198	5 745	35 164
Nachrichtlich: Verlustfälle

5. Unbeschränkt Lohn- und Einkommensteuerpflichtige¹⁾ in Hessen 2022 nach regionaler Gliederung und Größenklassen des Gesamtbetrags der Einkünfte

Verwaltungsbezirk — Größenklasse nach dem Gesamtbetrag der Einkünfte von ... bis unter ... Euro	Steuer- pflichtige	Gesamtbetrag der Einkünfte		Einkommen	Zu ver- steuerndes Einkommen	Festgesetzte Einkommen- steuer	Nachrichtlich: Bruttolohn
		1 000 Euro	Euro je Steuer- pflichtigen				
				1 000 Euro			
634011 Knüllwald							
0 – 5 000	319	508	1 593	337	335	13	890
5 000 – 10 000	103	780	7 570	588	588	20	767
10 000 – 15 000	190	2 392	12 590	1 860	1 858	35	1 792
15 000 – 20 000	168	2 915	17 354	2 244	2 242	110	2 024
20 000 – 25 000	185	4 186	22 629	3 214	3 213	248	2 952
25 000 – 30 000	183	5 016	27 409	3 934	3 928	348	3 791
30 000 – 35 000	172	5 581	32 449	4 416	4 385	526	5 077
35 000 – 50 000	435	18 292	42 050	14 530	14 456	2 103	17 133
50 000 – 125 000	573	41 737	72 840	34 237	33 388	6 582	38 406
125 000 – 250 000	55	8 700	158 189	7 631	7 216	2 103	5 558
250 000 – 500 000
500 000 – 1 000 000	6	3 879	646 445	3 562	3 482	1 293	424
1 000 000 und mehr
Insgesamt	2 398	109 404	45 623	91 786	90 249	18 085	79 518
Nachrichtlich: Verlustfälle	12	– 159	– 13 247	– 77	– 77	—	71
634012 Körle							
0 – 5 000	162	256	1 583	180	179	4	433
5 000 – 10 000	69	519	7 528	364	363	18	536
10 000 – 15 000	98	1 238	12 634	946	945	18	967
15 000 – 20 000	104	1 786	17 177	1 359	1 358	53	1 076
20 000 – 25 000	96	2 175	22 660	1 721	1 720	126	1 422
25 000 – 30 000	111	3 073	27 685	2 392	2 387	204	2 352
30 000 – 35 000	102	3 319	32 538	2 651	2 645	280	2 583
35 000 – 50 000	266	11 319	42 552	9 046	8 995	1 344	10 246
50 000 – 125 000	500	38 547	77 094	31 627	30 535	6 175	35 962
125 000 – 250 000	65	10 114	155 601	8 703	8 232	2 333	8 139
250 000 – 500 000
500 000 – 1 000 000	6	3 894	648 960	3 689	3 643	1 508	1 271
1 000 000 und mehr
Insgesamt	1 585	78 106	49 278	64 387	62 657	12 601	66 202
Nachrichtlich: Verlustfälle
634013 Malsfeld							
0 – 5 000	256	452	1 767	303	301	9	792
5 000 – 10 000	103	761	7 391	573	570	14	770
10 000 – 15 000	118	1 497	12 690	1 165	1 164	25	1 270
15 000 – 20 000	145	2 533	17 467	1 908	1 908	98	1 682
20 000 – 25 000	128	2 897	22 630	2 263	2 261	177	2 304
25 000 – 30 000	134	3 701	27 617	2 908	2 902	281	2 869
30 000 – 35 000	180	5 867	32 592	4 613	4 613	527	5 179
35 000 – 50 000	364	15 346	42 159	12 199	12 150	1 903	14 500
50 000 – 125 000	578	42 511	73 549	34 895	33 724	6 808	40 051
125 000 – 250 000	63	10 186	161 676	8 675	8 197	2 457	7 101
250 000 – 500 000
500 000 – 1 000 000
1 000 000 und mehr
Insgesamt	2 080	92 985	44 704	76 201	74 387	14 248	77 296
Nachrichtlich: Verlustfälle	6	– 190	– 31 607	– 20	– 21	—	11

5. Unbeschränkt Lohn- und Einkommensteuerpflichtige¹⁾ in Hessen 2022 nach regionaler Gliederung und Größenklassen des Gesamtbetrags der Einkünfte

Verwaltungsbezirk — Größenklasse nach dem Gesamtbetrag der Einkünfte von ... bis unter ... Euro	Steuer- pflichtige	Gesamtbetrag der Einkünfte		Einkommen	Zu ver- steuerndes Einkommen	Festgesetzte Einkommen- steuer	Nachrichtlich: Bruttolohn
		1 000 Euro	Euro je Steuer- pflichtigen				

634014 Melsungen, Stadt

0 – 5 000	872	1 404	1 610	972	964	31	2 534
5 000 – 10 000	349	2 547	7 298	1 903	1 897	73	2 838
10 000 – 15 000	429	5 410	12 611	4 072	4 067	91	4 436
15 000 – 20 000	462	8 066	17 460	6 195	6 191	387	5 627
20 000 – 25 000	524	11 826	22 569	9 147	9 123	700	8 758
25 000 – 30 000	528	14 568	27 592	11 273	11 159	1 283	11 616
30 000 – 35 000	560	18 222	32 540	14 349	14 320	1 586	15 090
35 000 – 50 000	1 261	53 236	42 217	42 573	42 387	6 391	49 236
50 000 – 125 000	1 994	147 490	73 967	121 443	117 780	24 629	136 433
125 000 – 250 000	291	47 530	163 333	41 265	38 842	12 817	38 061
250 000 – 500 000	44	14 696	333 997	13 624	13 231	4 692	7 544
500 000 – 1 000 000	14	9 358	668 457	8 849	8 707	3 270	2 515
1 000 000 und mehr	7	28 932	4 133 212	26 295	26 244	10 607	4 819
Insgesamt	7 335	363 287	49 528	301 960	294 913	66 556	289 508
Nachrichtlich: Verlustfälle	24	– 94	– 3 923	– 71	– 74	—	36

634015 Morschen

0 – 5 000	192	322	1 677	198	197	7	557
5 000 – 10 000	78	588	7 539	438	437	17	600
10 000 – 15 000	123	1 556	12 651	1 175	1 174	32	1 245
15 000 – 20 000	124	2 150	17 338	1 685	1 685	72	1 394
20 000 – 25 000	121	2 724	22 510	2 122	2 122	149	1 882
25 000 – 30 000	129	3 566	27 643	2 788	2 785	243	2 933
30 000 – 35 000	130	4 215	32 423	3 326	3 325	372	3 704
35 000 – 50 000	278	11 597	41 715	9 255	9 225	1 344	10 747
50 000 – 125 000	441	31 874	72 278	25 930	25 213	4 881	29 729
125 000 – 250 000	36	5 683	157 864	4 943	4 656	1 424	4 036
250 000 – 500 000
500 000 – 1 000 000
1 000 000 und mehr
Insgesamt	1 658	67 514	40 720	55 004	53 945	9 464	57 592
Nachrichtlich: Verlustfälle

634016 Neuental

0 – 5 000	200	374	1 870	258	256	5	599
5 000 – 10 000	80	602	7 529	439	438	9	629
10 000 – 15 000	110	1 402	12 746	1 056	1 055	22	994
15 000 – 20 000	121	2 111	17 448	1 594	1 592	59	1 419
20 000 – 25 000	121	2 721	22 485	2 122	2 120	149	2 199
25 000 – 30 000	142	3 892	27 410	3 037	3 030	273	3 255
30 000 – 35 000	101	3 297	32 641	2 586	2 585	293	2 937
35 000 – 50 000	283	11 849	41 869	9 417	9 371	1 309	10 875
50 000 – 125 000	420	30 271	72 074	24 721	24 007	4 701	28 642
125 000 – 250 000	32	5 221	163 153	4 502	4 321	1 230	2 835
250 000 – 500 000
500 000 – 1 000 000
1 000 000 und mehr
Insgesamt	1 616	64 012	39 611	51 816	50 832	8 680	54 435
Nachrichtlich: Verlustfälle	8	– 181	– 22 589	– 31	– 31	—	—

5. Unbeschränkt Lohn- und Einkommensteuerpflichtige¹⁾ in Hessen 2022 nach regionaler Gliederung und Größenklassen des Gesamtbetrags der Einkünfte

Verwaltungsbezirk — Größenklasse nach dem Gesamtbetrag der Einkünfte von ... bis unter ... Euro	Steuer- pflichtige	Gesamtbetrag der Einkünfte		Einkommen	Zu ver- steuerndes Einkommen	Festgesetzte Einkommen- steuer	Nachrichtlich: Bruttolohn
		1 000 Euro	Euro je Steuer- pflichtigen				

634017 Neukirchen, Stadt

0 – 5 000	405	543	1 342	400	396	18	960
5 000 – 10 000	135	1 051	7 788	785	783	25	1 116
10 000 – 15 000	206	2 610	12 669	1 984	1 982	40	2 059
15 000 – 20 000	263	4 602	17 498	3 496	3 494	171	3 164
20 000 – 25 000	238	5 339	22 432	4 166	4 164	299	4 091
25 000 – 30 000	296	8 181	27 638	6 510	6 500	665	7 028
30 000 – 35 000	289	9 359	32 384	7 522	7 491	907	8 718
35 000 – 50 000	624	26 045	41 739	20 936	20 821	3 026	25 549
50 000 – 125 000	737	53 291	72 308	43 804	42 612	8 021	46 519
125 000 – 250 000	76	12 419	163 409	10 837	10 145	2 823	6 104
250 000 – 500 000	26	8 933	343 579	8 125	7 936	3 002	1 926
500 000 – 1 000 000
1 000 000 und mehr
Insgesamt	3 302	137 568	41 662	113 284	110 933	20 580	107 938
Nachrichtlich: Verlustfälle	12	– 440	– 36 702	– 73	– 74	—	26

634018 Niedenstein, Stadt

0 – 5 000	346	578	1 672	371	369	12	1 027
5 000 – 10 000	138	1 006	7 293	727	724	20	998
10 000 – 15 000	183	2 311	12 627	1 696	1 695	37	1 892
15 000 – 20 000	168	2 952	17 570	2 273	2 267	111	1 795
20 000 – 25 000	204	4 590	22 501	3 469	3 468	264	3 314
25 000 – 30 000	200	5 445	27 227	4 253	4 253	407	4 452
30 000 – 35 000	220	7 132	32 418	5 706	5 683	666	6 231
35 000 – 50 000	478	20 074	41 995	16 194	16 122	2 370	18 583
50 000 – 125 000	876	64 284	73 384	52 660	51 275	10 358	60 181
125 000 – 250 000	88	14 072	159 914	12 355	11 823	3 694	10 828
250 000 – 500 000	17	5 431	319 478	4 996	4 866	1 595	2 839
500 000 – 1 000 000
1 000 000 und mehr
Insgesamt	2 924	134 111	45 866	110 818	108 611	21 586	112 741
Nachrichtlich: Verlustfälle	6	– 69	– 11 510	– 10	– 11	—	1

634019 Oberaula

0 – 5 000	165	239	1 448	133	133	7	389
5 000 – 10 000	79	599	7 582	447	446	15	598
10 000 – 15 000	96	1 218	12 691	953	953	21	888
15 000 – 20 000	118	2 091	17 717	1 618	1 617	104	1 497
20 000 – 25 000	157	3 530	22 487	2 759	2 753	190	2 746
25 000 – 30 000	127	3 499	27 548	2 749	2 746	249	2 942
30 000 – 35 000	123	3 983	32 378	3 192	3 185	341	3 521
35 000 – 50 000	319	13 265	41 582	10 618	10 594	1 461	12 611
50 000 – 125 000	346	25 416	73 457	20 889	20 428	3 960	22 859
125 000 – 250 000	39	6 490	166 404	5 685	5 390	1 515	3 576
250 000 – 500 000
500 000 – 1 000 000
1 000 000 und mehr
Insgesamt	1 575	64 917	41 217	53 176	52 333	9 066	52 138
Nachrichtlich: Verlustfälle	6	– 60	– 9 972	– 15	– 15	—	—

5. Unbeschränkt Lohn- und Einkommensteuerpflichtige¹⁾ in Hessen 2022 nach regionaler Gliederung und Größenklassen des Gesamtbetrags der Einkünfte

Verwaltungsbezirk — Größenklasse nach dem Gesamtbetrag der Einkünfte von ... bis unter ... Euro	Steuer- pflichtige	Gesamtbetrag der Einkünfte		Einkommen	Zu ver- steuerndes Einkommen	Festgesetzte Einkommen- steuer	Nachrichtlich: Bruttolohn
		1 000 Euro	Euro je Steuer- pflichtigen				
1 000 Euro							
634020 Ottrau							
0 – 5 000	114	159	1 396	110	109	6	295
5 000 – 10 000	36	266	7 385	194	194	4	269
10 000 – 15 000	65	819	12 595	617	617	10	579
15 000 – 20 000	78	1 356	17 385	1 004	1 004	40	984
20 000 – 25 000	81	1 821	22 487	1 408	1 408	99	1 267
25 000 – 30 000	85	2 354	27 693	1 851	1 850	164	2 082
30 000 – 35 000	77	2 495	32 409	1 998	1 991	214	2 036
35 000 – 50 000	210	8 792	41 869	7 028	6 984	999	8 176
50 000 – 125 000	281	20 185	71 831	16 473	16 052	3 174	18 755
125 000 – 250 000
250 000 – 500 000
500 000 – 1 000 000
1 000 000 und mehr
Insgesamt	1 054	42 998	40 795	34 870	34 204	5 856	37 016
Nachrichtlich: Verlustfälle
634021 Schrecksbach							
0 – 5 000	204	284	1 391	172	171	9	485
5 000 – 10 000	68	521	7 668	373	373	10	536
10 000 – 15 000	104	1 344	12 923	1 036	1 035	24	1 120
15 000 – 20 000	103	1 767	17 152	1 367	1 367	75	1 080
20 000 – 25 000	125	2 789	22 309	2 148	2 147	162	2 123
25 000 – 30 000	127	3 475	27 363	2 774	2 773	255	2 608
30 000 – 35 000	122	3 975	32 580	3 187	3 181	347	3 443
35 000 – 50 000	256	10 718	41 868	8 642	8 590	1 245	10 368
50 000 – 125 000	386	28 095	72 785	23 137	22 363	4 446	26 164
125 000 – 250 000	29	4 747	163 687	4 055	3 795	1 024	2 990
250 000 – 500 000
500 000 – 1 000 000
1 000 000 und mehr
Insgesamt	1 536	61 885	40 290	50 704	49 564	8 871	52 114
Nachrichtlich: Verlustfälle
634022 Schwalmstadt, Konfirmationsstadt							
0 – 5 000	1 437	2 034	1 416	1 506	1 497	52	3 535
5 000 – 10 000	430	3 262	7 585	2 450	2 444	78	3 422
10 000 – 15 000	593	7 537	12 710	5 613	5 609	131	6 195
15 000 – 20 000	644	11 272	17 503	8 586	8 582	416	8 128
20 000 – 25 000	680	15 305	22 508	11 958	11 956	882	12 087
25 000 – 30 000	741	20 417	27 553	16 173	16 134	1 516	17 460
30 000 – 35 000	661	21 411	32 393	17 177	17 126	1 997	19 766
35 000 – 50 000	1 751	73 075	41 733	58 532	58 229	8 338	68 145
50 000 – 125 000	1 952	141 945	72 718	117 083	113 901	22 055	130 351
125 000 – 250 000	215	34 841	162 049	30 320	28 525	8 332	22 353
250 000 – 500 000	49	16 332	333 311	14 560	14 154	4 546	5 078
500 000 – 1 000 000
1 000 000 und mehr
Insgesamt	9 173	363 639	39 642	299 245	293 271	53 325	298 948
Nachrichtlich: Verlustfälle	28	– 449	– 16 041	– 144	– 145	—	111

5. Unbeschränkt Lohn- und Einkommensteuerpflichtige¹⁾ in Hessen 2022 nach regionaler Gliederung und Größenklassen des Gesamtbetrags der Einkünfte

Verwaltungsbezirk — Größenklasse nach dem Gesamtbetrag der Einkünfte von ... bis unter ... Euro	Steuer- pflichtige	Gesamtbetrag der Einkünfte		Einkommen	Zu ver- steuerndes Einkommen	Festgesetzte Einkommen- steuer	Nachrichtlich: Bruttolohn
		1 000 Euro	Euro je Steuer- pflichtigen				

634023 Schwarzenborn, Stadt

0 – 5 000	73	116	1 585	76	75	3	191
5 000 – 10 000	24	179	7 443	131	131	8	172
10 000 – 15 000	27	353	13 092	259	259	5	320
15 000 – 20 000	40	693	17 331	546	545	30	362
20 000 – 25 000	54	1 229	22 750	994	994	81	938
25 000 – 30 000	38	1 033	27 174	839	833	77	884
30 000 – 35 000	35	1 119	31 966	883	883	103	1 027
35 000 – 50 000	97	4 040	41 648	3 265	3 262	465	3 695
50 000 – 125 000	108	7 695	71 247	6 310	6 137	1 164	7 089
125 000 – 250 000
250 000 – 500 000
500 000 – 1 000 000
1 000 000 und mehr
Insgesamt	509	19 882	39 060	16 402	16 137	2 914	16 246
Nachrichtlich: Verlustfälle

634024 Spangenberg, Liebenbachstadt

0 – 5 000	451	630	1 397	451	446	17	1 177
5 000 – 10 000	153	1 123	7 338	875	872	23	1 114
10 000 – 15 000	247	3 129	12 667	2 447	2 445	57	2 607
15 000 – 20 000	233	4 079	17 507	3 079	3 066	185	2 603
20 000 – 25 000	221	4 979	22 530	3 847	3 839	288	3 600
25 000 – 30 000	244	6 732	27 589	5 211	5 192	467	5 546
30 000 – 35 000	206	6 699	32 519	5 274	5 260	613	6 016
35 000 – 50 000	577	24 118	41 800	19 363	19 285	2 772	22 254
50 000 – 125 000	741	54 332	73 323	44 277	43 152	8 450	51 162
125 000 – 250 000	84	14 171	168 700	12 438	11 890	3 424	8 546
250 000 – 500 000
500 000 – 1 000 000
1 000 000 und mehr
Insgesamt	3 185	131 221	41 200	107 148	105 123	19 475	108 869
Nachrichtlich: Verlustfälle	11	– 299	– 27 151	– 57	– 57	—	76

634025 Wabern

0 – 5 000	487	760	1 560	509	505	12	1 427
5 000 – 10 000	178	1 353	7 600	1 013	1 011	27	1 486
10 000 – 15 000	253	3 232	12 775	2 519	2 518	54	2 660
15 000 – 20 000	254	4 465	17 579	3 480	3 478	167	3 248
20 000 – 25 000	287	6 446	22 460	5 073	5 067	379	5 309
25 000 – 30 000	331	9 119	27 551	7 257	7 243	711	7 877
30 000 – 35 000	336	10 877	32 373	8 712	8 710	989	9 558
35 000 – 50 000	657	27 471	41 813	22 047	21 906	3 137	25 747
50 000 – 125 000	930	67 151	72 205	54 867	53 366	10 254	62 779
125 000 – 250 000	104	17 172	165 118	14 862	14 127	3 971	9 917
250 000 – 500 000	19	6 189	325 715	5 682	5 545	2 679	2 209
500 000 – 1 000 000
1 000 000 und mehr
Insgesamt	3 845	161 222	41 930	132 613	129 983	24 572	132 659
Nachrichtlich: Verlustfälle	7	– 43	– 6 160	– 38	– 38	—	8

5. Unbeschränkt Lohn- und Einkommensteuerpflichtige¹⁾ in Hessen 2022 nach regionaler Gliederung und Größenklassen des Gesamtbetrags der Einkünfte

Verwaltungsbezirk — Größenklasse nach dem Gesamtbetrag der Einkünfte von ... bis unter ... Euro	Steuer- pflichtige	Gesamtbetrag der Einkünfte		Einkommen	Zu ver- steuerndes Einkommen	Festgesetzte Einkommen- steuer	Nachrichtlich: Bruttolohn
		1 000 Euro	Euro je Steuer- pflichtigen				

634026 Willingshausen

0 – 5 000	330	323	979	209	209	8	651
5 000 – 10 000	104	793	7 629	575	574	18	846
10 000 – 15 000	143	1 812	12 669	1 397	1 397	42	1 396
15 000 – 20 000	164	2 884	17 585	2 237	2 236	114	1 683
20 000 – 25 000	175	3 957	22 613	3 105	3 104	220	3 052
25 000 – 30 000	200	5 503	27 517	4 360	4 353	398	4 477
30 000 – 35 000	207	6 712	32 424	5 353	5 351	615	6 001
35 000 – 50 000	475	19 974	42 051	15 924	15 871	2 917	18 649
50 000 – 125 000	680	50 155	73 757	41 097	39 980	7 765	45 781
125 000 – 250 000	61	9 673	158 579	8 147	7 597	2 271	6 510
250 000 – 500 000	14	4 582	327 317	4 147	4 096	1 325	605
500 000 – 1 000 000
1 000 000 und mehr
Insgesamt	2 559	110 511	43 185	90 486	88 666	16 977	90 333
Nachrichtlich: Verlustfälle	8	– 53	– 6 619	– 27	– 27	21	—

634027 Bad Zwesten

0 – 5 000	216	296	1 368	171	171	9	550
5 000 – 10 000	110	814	7 400	605	603	15	813
10 000 – 15 000	152	1 933	12 719	1 464	1 464	32	1 374
15 000 – 20 000	174	3 013	17 314	2 303	2 302	109	2 121
20 000 – 25 000	166	3 734	22 492	2 899	2 898	220	3 005
25 000 – 30 000	172	4 728	27 488	3 710	3 691	353	3 915
30 000 – 35 000	147	4 767	32 430	3 732	3 714	429	4 093
35 000 – 50 000	348	14 528	41 748	11 596	11 510	1 731	13 477
50 000 – 125 000	483	35 055	72 577	28 746	28 000	5 565	30 609
125 000 – 250 000	50	8 000	159 996	6 960	6 586	1 945	5 757
250 000 – 500 000
500 000 – 1 000 000
1 000 000 und mehr
Insgesamt	2 036	84 612	41 558	69 276	67 906	12 551	67 109
Nachrichtlich: Verlustfälle	8	– 112	– 14 019	– 47	– 47	—	155

635000 Landkreis Waldeck-Frankenberg

0 – 5 000	9 365	12 955	1 383	8 681	8 614	392	21 809
5 000 – 10 000	3 586	27 349	7 627	19 946	19 890	696	27 556
10 000 – 15 000	5 516	70 037	12 697	53 601	53 564	1 286	55 809
15 000 – 20 000	5 988	104 627	17 473	79 555	79 478	3 972	68 132
20 000 – 25 000	5 853	131 891	22 534	102 349	102 256	7 724	100 400
25 000 – 30 000	6 325	174 102	27 526	136 721	136 424	13 631	142 082
30 000 – 35 000	6 138	199 161	32 447	157 938	157 582	18 010	173 267
35 000 – 50 000	15 435	648 849	42 038	519 771	517 485	76 108	611 275
50 000 – 125 000	19 079	1 385 086	72 597	1 134 572	1 105 870	213 764	1 247 942
125 000 – 250 000	2 127	347 609	163 427	302 746	287 057	82 299	203 929
250 000 – 500 000	484	161 385	333 439	147 090	143 431	48 536	45 067
500 000 – 1 000 000	126	85 853	681 374	77 991	77 056	25 401	15 057
1 000 000 und mehr	61	106 154	1 740 231	100 715	100 188	38 951	9 473
Insgesamt	80 083	3 455 058	43 143	2 841 675	2 788 894	530 771	2 721 798
Nachrichtlich: Verlustfälle	276	– 3 745	– 13 568	– 1 187	– 1 204	—	870

5. Unbeschränkt Lohn- und Einkommensteuerpflichtige¹⁾ in Hessen 2022 nach regionaler Gliederung und Größenklassen des Gesamtbetrags der Einkünfte

Verwaltungsbezirk — Größenklasse nach dem Gesamtbetrag der Einkünfte von ... bis unter ... Euro	Steuer- pflichtige	Gesamtbetrag der Einkünfte		Einkommen	Zu ver- steuerndes Einkommen	Festgesetzte Einkommen- steuer	Nachrichtlich: Bruttolohn
		1 000 Euro	Euro je Steuer- pflichtigen				

635001 Allendorf (Eder)

0 – 5 000	521	583	1 118	383	380	22	1 075
5 000 – 10 000	143	1 093	7 646	792	790	34	1 123
10 000 – 15 000	260	3 341	12 849	2 627	2 624	63	3 020
15 000 – 20 000	254	4 445	17 499	3 442	3 429	165	2 782
20 000 – 25 000	252	5 687	22 568	4 407	4 404	324	4 162
25 000 – 30 000	259	7 108	27 443	5 583	5 557	487	5 191
30 000 – 35 000	296	9 602	32 441	7 557	7 528	789	7 907
35 000 – 50 000	794	33 426	42 098	26 839	26 743	3 952	32 372
50 000 – 125 000	1 023	73 961	72 298	60 584	59 187	11 355	69 266
125 000 – 250 000	87	13 480	154 941	11 692	11 068	3 186	9 096
250 000 – 500 000	14	5 050	360 742	4 682	4 587	1 431	1 448
500 000 – 1 000 000
1 000 000 und mehr
Insgesamt	3 913	165 061	42 183	135 103	132 763	24 280	139 539
Nachrichtlich: Verlustfälle	8	– 247	– 30 847	– 63	– 63	—	49

635002 Bad Arolsen, Stadt

0 – 5 000	936	1 312	1 401	917	910	65	2 248
5 000 – 10 000	373	2 824	7 572	2 056	2 050	77	2 845
10 000 – 15 000	521	6 647	12 758	5 068	5 064	124	5 096
15 000 – 20 000	623	10 877	17 459	8 358	8 345	437	7 412
20 000 – 25 000	629	14 183	22 548	10 959	10 951	854	11 296
25 000 – 30 000	650	17 916	27 563	14 017	13 986	1 356	15 578
30 000 – 35 000	669	21 763	32 530	17 275	17 242	1 992	19 408
35 000 – 50 000	1 492	62 738	42 050	50 248	50 024	7 379	58 984
50 000 – 125 000	1 770	129 250	73 022	106 238	103 540	20 263	116 010
125 000 – 250 000	199	32 551	163 572	28 398	26 862	7 885	20 136
250 000 – 500 000	49	15 861	323 691	14 319	13 991	5 805	5 119
500 000 – 1 000 000	14	9 075	648 236	7 341	7 225	2 539	1 672
1 000 000 und mehr	8	11 702	1 462 704	10 607	10 539	8 892	615
Insgesamt	7 933	336 697	42 443	275 802	270 729	57 669	266 421
Nachrichtlich: Verlustfälle	32	– 823	– 25 718	– 128	– 130	—	90

635003 Bad Wildungen, Stadt

0 – 5 000	1 146	1 648	1 438	1 097	1 089	46	2 799
5 000 – 10 000	484	3 693	7 631	2 737	2 731	81	3 883
10 000 – 15 000	674	8 576	12 724	6 509	6 504	169	6 837
15 000 – 20 000	799	13 989	17 508	10 651	10 638	563	9 768
20 000 – 25 000	767	17 245	22 483	13 468	13 466	1 068	13 912
25 000 – 30 000	795	21 901	27 548	17 193	17 149	1 643	18 147
30 000 – 35 000	722	23 484	32 527	18 666	18 581	2 242	20 569
35 000 – 50 000	1 591	66 222	41 623	52 949	52 747	7 856	62 146
50 000 – 125 000	1 720	124 630	72 459	102 492	99 947	19 618	111 089
125 000 – 250 000	261	42 863	164 226	37 638	35 641	10 518	25 855
250 000 – 500 000	57	18 394	322 709	16 702	16 085	5 417	6 670
500 000 – 1 000 000	15	10 644	709 603	10 121	10 027	3 496	3 278
1 000 000 und mehr	11	19 700	1 790 932	19 137	19 022	6 631	110
Insgesamt	9 042	372 991	41 251	309 361	303 625	59 347	285 064
Nachrichtlich: Verlustfälle	31	– 642	– 20 713	– 106	– 107	—	67

5. Unbeschränkt Lohn- und Einkommensteuerpflichtige¹⁾ in Hessen 2022 nach regionaler Gliederung und Größenklassen des Gesamtbetrags der Einkünfte

Verwaltungsbezirk — Größenklasse nach dem Gesamtbetrag der Einkünfte von ... bis unter ... Euro	Steuer- pflichtige	Gesamtbetrag der Einkünfte		Einkommen	Zu ver- steuerndes Einkommen	Festgesetzte Einkommen- steuer	Nachrichtlich: Bruttolohn
		1 000 Euro	Euro je Steuer- pflichtigen				
1 000 Euro							
635004 Battenberg (Eder), Stadt							
0 — 5 000	345	406	1 177	255	253	9	679
5 000 — 10 000	116	890	7 676	586	584	49	860
10 000 — 15 000	178	2 293	12 884	1 767	1 765	32	1 717
15 000 — 20 000	211	3 666	17 373	2 817	2 815	139	2 252
20 000 — 25 000	187	4 220	22 567	3 241	3 235	222	2 537
25 000 — 30 000	204	5 593	27 419	4 377	4 362	409	4 153
30 000 — 35 000	198	6 417	32 407	5 034	4 990	574	5 441
35 000 — 50 000	584	24 415	41 807	19 506	19 412	2 884	23 100
50 000 — 125 000	709	51 695	72 912	42 257	41 301	8 116	47 737
125 000 — 250 000	77	12 428	161 408	10 856	10 330	2 973	8 042
250 000 — 500 000
500 000 — 1 000 000
1 000 000 und mehr
Insgesamt	2 823	121 271	42 958	98 636	96 914	17 858	99 009
Nachrichtlich: Verlustfälle	14	– 145	– 10 375	– 63	– 63	—	22
635006 Burgwald							
0 — 5 000	270	307	1 138	167	167	7	538
5 000 — 10 000	70	539	7 707	383	382	11	523
10 000 — 15 000	142	1 788	12 589	1 397	1 397	34	1 418
15 000 — 20 000	159	2 784	17 510	2 065	2 064	95	1 538
20 000 — 25 000	178	4 047	22 738	3 174	3 172	245	3 048
25 000 — 30 000	186	5 087	27 351	3 951	3 943	324	3 473
30 000 — 35 000	163	5 302	32 530	4 185	4 183	496	4 491
35 000 — 50 000	500	21 144	42 289	16 983	16 900	2 520	19 906
50 000 — 125 000	700	53 042	75 775	43 321	41 983	8 382	48 769
125 000 — 250 000	83	13 384	161 252	11 653	11 022	3 034	8 206
250 000 — 500 000	18	6 554	364 101	5 716	5 633	1 803	1 984
500 000 — 1 000 000
1 000 000 und mehr
Insgesamt	2 477	123 171	49 726	101 703	99 523	20 033	95 640
Nachrichtlich: Verlustfälle	7	– 45	– 6 385	– 29	– 29	—	1
635007 Diemelsee							
0 — 5 000	234	316	1 349	202	199	7	516
5 000 — 10 000	116	911	7 850	653	651	21	866
10 000 — 15 000	163	2 099	12 877	1 580	1 579	36	1 519
15 000 — 20 000	193	3 363	17 424	2 569	2 568	134	2 133
20 000 — 25 000	157	3 554	22 638	2 768	2 766	196	2 354
25 000 — 30 000	173	4 747	27 441	3 728	3 726	350	3 862
30 000 — 35 000	181	5 862	32 388	4 627	4 626	522	4 908
35 000 — 50 000	457	19 377	42 401	15 595	15 524	2 261	17 622
50 000 — 125 000	632	45 163	71 460	36 896	36 086	6 706	38 978
125 000 — 250 000	57	9 254	162 355	8 030	7 544	2 040	3 601
250 000 — 500 000
500 000 — 1 000 000
1 000 000 und mehr
Insgesamt	2 383	102 669	43 084	84 263	82 816	14 575	76 945
Nachrichtlich: Verlustfälle	6	– 58	– 9 702	– 13	– 14	—	4

5. Unbeschränkt Lohn- und Einkommensteuerpflichtige¹⁾ in Hessen 2022 nach regionaler Gliederung und Größenklassen des Gesamtbetrags der Einkünfte

Verwaltungsbezirk — Größenklasse nach dem Gesamtbetrag der Einkünfte von ... bis unter ... Euro	Steuer- pflichtige	Gesamtbetrag der Einkünfte		Einkommen	Zu ver- steuerndes Einkommen	Festgesetzte Einkommen- steuer	Nachrichtlich: Bruttolohn
		1 000 Euro	Euro je Steuer- pflichtigen				

635008 Diemelstadt, Stadt

0 – 5 000	307	455	1 483	265	262	12	743
5 000 – 10 000	122	950	7 788	700	699	26	948
10 000 – 15 000	174	2 213	12 716	1 678	1 673	43	1 609
15 000 – 20 000	187	3 294	17 617	2 523	2 521	134	2 310
20 000 – 25 000	164	3 686	22 473	2 843	2 839	217	2 891
25 000 – 30 000	197	5 423	27 528	4 274	4 245	378	4 387
30 000 – 35 000	226	7 343	32 491	5 888	5 886	683	6 630
35 000 – 50 000	554	23 045	41 597	18 483	18 371	2 611	21 431
50 000 – 125 000	609	43 459	71 362	35 473	34 638	6 615	39 658
125 000 – 250 000	71	11 724	165 127	10 256	9 802	2 692	6 116
250 000 – 500 000	19	6 846	360 331	6 387	6 289	1 909	506
500 000 – 1 000 000
1 000 000 und mehr
Insgesamt	2 638	116 030	43 984	95 771	94 149	17 398	87 562
Nachrichtlich: Verlustfälle	11	– 36	– 3 266	– 36	– 37	—	11

635009 Edertal, Nationalparkgemeinde

0 – 5 000	357	482	1 349	311	309	11	827
5 000 – 10 000	143	1 128	7 889	817	817	15	981
10 000 – 15 000	260	3 319	12 767	2 488	2 486	68	2 413
15 000 – 20 000	234	4 114	17 583	3 133	3 132	138	2 395
20 000 – 25 000	246	5 499	22 355	4 261	4 259	312	4 072
25 000 – 30 000	248	6 829	27 536	5 391	5 389	503	5 457
30 000 – 35 000	256	8 327	32 529	6 510	6 491	696	6 946
35 000 – 50 000	570	23 683	41 548	18 779	18 683	2 631	21 581
50 000 – 125 000	784	57 450	73 278	47 274	46 008	8 883	50 745
125 000 – 250 000	90	14 520	161 338	12 378	11 693	3 566	9 891
250 000 – 500 000
500 000 – 1 000 000
1 000 000 und mehr
Insgesamt	3 217	135 811	42 217	110 501	108 156	19 941	108 902
Nachrichtlich: Verlustfälle	10	– 85	– 8 501	– 52	– 52	—	70

635010 Frankenau, Nationalparkstadt

0 – 5 000	147	234	1 593	155	153	5	381
5 000 – 10 000	49	365	7 452	284	284	9	340
10 000 – 15 000	100	1 261	12 611	1 026	1 026	24	1 063
15 000 – 20 000	97	1 694	17 463	1 239	1 238	42	880
20 000 – 25 000	111	2 501	22 529	1 947	1 946	151	1 828
25 000 – 30 000	126	3 504	27 812	2 706	2 699	248	2 761
30 000 – 35 000	100	3 245	32 449	2 602	2 596	297	2 689
35 000 – 50 000	297	12 546	42 243	10 040	9 972	1 535	11 719
50 000 – 125 000	403	29 290	72 680	23 927	23 243	4 528	27 345
125 000 – 250 000	43	7 161	166 543	6 273	5 977	1 775	4 333
250 000 – 500 000
500 000 – 1 000 000
1 000 000 und mehr
Insgesamt	1 483	65 198	43 963	53 304	52 148	9 610	54 262
Nachrichtlich: Verlustfälle	6	– 142	– 23 625	– 34	– 34	—	43

5. Unbeschränkt Lohn- und Einkommensteuerpflichtige¹⁾ in Hessen 2022 nach regionaler Gliederung und Größenklassen des Gesamtbetrags der Einkünfte

Verwaltungsbezirk — Größenklasse nach dem Gesamtbetrag der Einkünfte von ... bis unter ... Euro	Steuer- pflichtige	Gesamtbetrag der Einkünfte		Einkommen	Zu ver- steuerndes Einkommen	Festgesetzte Einkommen- steuer	Nachrichtlich: Bruttolohn
		1 000 Euro	Euro je Steuer- pflichtigen				

635011 Frankenberg (Eder), Philipp-Soldan-Stadt

0 – 5 000	1 081	1 557	1 441	1 080	1 073	40	2 567
5 000 – 10 000	411	3 164	7 697	2 322	2 315	73	3 187
10 000 – 15 000	608	7 707	12 676	5 898	5 894	121	6 277
15 000 – 20 000	671	11 669	17 391	8 913	8 910	433	7 811
20 000 – 25 000	630	14 213	22 560	10 993	10 962	863	10 893
25 000 – 30 000	679	18 641	27 454	14 584	14 552	2 236	15 248
30 000 – 35 000	690	22 444	32 528	17 797	17 774	2 089	20 299
35 000 – 50 000	1 910	80 299	42 042	64 624	64 325	9 705	77 219
50 000 – 125 000	2 275	165 767	72 865	135 782	132 195	26 029	151 579
125 000 – 250 000	255	41 684	163 467	36 158	34 346	10 225	27 016
250 000 – 500 000	51	16 926	331 881	15 554	15 162	5 200	5 831
500 000 – 1 000 000
1 000 000 und mehr
Insgesamt	9 281	400 216	43 122	328 983	322 651	62 091	330 852
Nachrichtlich: Verlustfälle	28	– 235	– 8 396	– 113	– 114	—	123

635012 Gemünden (Wohra), Stadt

0 – 5 000	224	316	1 411	211	210	11	535
5 000 – 10 000	89	679	7 628	510	509	21	674
10 000 – 15 000	176	2 226	12 647	1 725	1 723	45	1 928
15 000 – 20 000	158	2 768	17 522	2 074	2 073	104	1 721
20 000 – 25 000	151	3 408	22 572	2 679	2 677	194	2 518
25 000 – 30 000	132	3 656	27 693	2 853	2 847	250	2 842
30 000 – 35 000	144	4 668	32 419	3 712	3 705	434	4 137
35 000 – 50 000	362	15 127	41 787	12 075	12 005	1 742	14 003
50 000 – 125 000	454	32 606	71 819	26 507	25 785	4 971	29 601
125 000 – 250 000	43	7 103	165 181	6 071	5 798	1 521	3 679
250 000 – 500 000
500 000 – 1 000 000
1 000 000 und mehr
Insgesamt	1 943	77 022	39 641	62 586	61 369	10 481	62 551
Nachrichtlich: Verlustfälle

635013 Haina (Kloster)

0 – 5 000	186	285	1 534	210	208	6	457
5 000 – 10 000	42	320	7 621	219	219	7	326
10 000 – 15 000	107	1 359	12 699	1 037	1 037	22	1 000
15 000 – 20 000	113	1 974	17 468	1 485	1 484	73	1 168
20 000 – 25 000	118	2 650	22 461	1 974	1 974	122	1 540
25 000 – 30 000	111	3 040	27 392	2 364	2 363	230	2 349
30 000 – 35 000	108	3 490	32 312	2 749	2 737	284	2 705
35 000 – 50 000	287	12 030	41 917	9 498	9 457	1 387	11 192
50 000 – 125 000	449	32 825	73 108	26 509	25 944	4 937	30 938
125 000 – 250 000	47	7 288	155 074	6 307	6 031	1 711	4 851
250 000 – 500 000
500 000 – 1 000 000
1 000 000 und mehr
Insgesamt	1 582	69 659	44 032	56 337	55 364	9 976	58 427
Nachrichtlich: Verlustfälle

5. Unbeschränkt Lohn- und Einkommensteuerpflichtige¹⁾ in Hessen 2022 nach regionaler Gliederung und Größenklassen des Gesamtbetrags der Einkünfte

Verwaltungsbezirk — Größenklasse nach dem Gesamtbetrag der Einkünfte von ... bis unter ... Euro	Steuer- pflichtige	Gesamtbetrag der Einkünfte		Einkommen	Zu ver- steuerndes Einkommen	Festgesetzte Einkommen- steuer	Nachrichtlich: Bruttolohn
		1 000 Euro	Euro je Steuer- pflichtigen				

635014 Hatzfeld (Eder), Stadt

0 – 5 000	174	219	1 259	142	141	6	376
5 000 – 10 000	57	425	7 459	309	308	12	386
10 000 – 15 000	104	1 309	12 589	1 001	1 001	18	883
15 000 – 20 000	111	1 934	17 426	1 493	1 493	79	1 035
20 000 – 25 000	89	1 981	22 261	1 552	1 551	119	1 364
25 000 – 30 000	93	2 577	27 707	2 007	1 995	192	2 155
30 000 – 35 000	122	3 936	32 266	3 080	3 079	315	3 197
35 000 – 50 000	333	14 040	42 161	11 191	11 141	1 689	13 568
50 000 – 125 000	393	27 931	71 072	22 538	21 937	4 119	25 982
125 000 – 250 000	46	7 277	158 197	6 255	5 953	1 752	4 794
250 000 – 500 000
500 000 – 1 000 000
1 000 000 und mehr
Insgesamt	1 535	67 387	43 900	54 973	53 935	9 861	54 500
Nachrichtlich: Verlustfälle

635015 Korbach, Hansestadt, Kreisstadt

0 – 5 000	1 335	1 832	1 373	1 307	1 296	53	3 106
5 000 – 10 000	533	4 039	7 578	2 921	2 912	108	4 221
10 000 – 15 000	789	9 965	12 630	7 736	7 732	198	8 622
15 000 – 20 000	804	14 042	17 465	10 524	10 516	555	9 422
20 000 – 25 000	854	19 252	22 543	14 991	14 985	1 121	15 123
25 000 – 30 000	972	26 823	27 596	21 128	21 092	1 983	22 512
30 000 – 35 000	898	29 038	32 336	23 109	23 069	2 614	25 546
35 000 – 50 000	2 247	95 463	42 485	76 715	76 448	11 247	91 189
50 000 – 125 000	2 720	196 078	72 087	161 154	156 983	30 494	177 830
125 000 – 250 000	277	45 942	165 854	40 154	38 123	10 730	24 943
250 000 – 500 000	58	18 586	320 446	16 927	16 483	6 509	5 018
500 000 – 1 000 000	17	11 097	652 758	10 322	10 092	3 522	2 377
1 000 000 und mehr	9	16 841	1 871 250	16 281	16 208	5 127	3 464
Insgesamt	11 513	488 998	42 474	403 270	395 938	74 259	393 373
Nachrichtlich: Verlustfälle	33	– 325	– 9 846	– 165	– 167	—	119

635016 Lichtenfels, Stadt

0 – 5 000	226	302	1 337	207	205	9	515
5 000 – 10 000	96	731	7 617	535	534	18	728
10 000 – 15 000	139	1 738	12 505	1 330	1 329	30	1 451
15 000 – 20 000	151	2 633	17 440	1 971	1 970	96	1 567
20 000 – 25 000	130	2 937	22 591	2 274	2 267	176	2 334
25 000 – 30 000	169	4 671	27 639	3 588	3 577	328	3 791
30 000 – 35 000	144	4 661	32 370	3 679	3 678	401	4 026
35 000 – 50 000	445	18 686	41 991	14 908	14 876	2 214	17 585
50 000 – 125 000	542	39 131	72 197	31 906	31 119	5 921	34 560
125 000 – 250 000	50	8 192	163 834	7 083	6 600	1 967	4 343
250 000 – 500 000
500 000 – 1 000 000
1 000 000 und mehr
Insgesamt	2 109	89 573	42 472	72 882	71 394	12 702	71 381
Nachrichtlich: Verlustfälle	14	– 177	– 12 623	– 44	– 45	—	36

5. Unbeschränkt Lohn- und Einkommensteuerpflichtige¹⁾ in Hessen 2022 nach regionaler Gliederung und Größenklassen des Gesamtbetrags der Einkünfte

Verwaltungsbezirk — Größenklasse nach dem Gesamtbetrag der Einkünfte von ... bis unter ... Euro	Steuer- pflichtige	Gesamtbetrag der Einkünfte		Einkommen	Zu ver- steuerndes Einkommen	Festgesetzte Einkommen- steuer	Nachrichtlich: Bruttolohn
		1 000 Euro	Euro je Steuer- pflichtigen				
				1 000 Euro			
635017 Rosenthal, Stadt							
0 — 5 000	102	128	1 256	83	82	2	223
5 000 — 10 000	41	307	7 486	233	233	8	297
10 000 — 15 000	67	855	12 754	645	645	12	717
15 000 — 20 000	89	1 553	17 453	1 130	1 130	56	807
20 000 — 25 000	65	1 453	22 360	1 068	1 067	70	944
25 000 — 30 000	56	1 547	27 623	1 224	1 223	110	1 206
30 000 — 35 000	65	2 132	32 799	1 679	1 668	192	1 772
35 000 — 50 000	214	8 995	42 035	7 172	7 150	1 061	8 640
50 000 — 125 000	280	20 720	73 999	16 829	16 310	3 170	19 116
125 000 — 250 000	34	5 754	169 232	5 016	4 731	1 351	3 629
250 000 — 500 000
500 000 — 1 000 000
1 000 000 und mehr
Insgesamt	1 027	48 811	47 527	39 900	38 927	7 477	38 950
Nachrichtlich: Verlustfälle
635018 Twistetal							
0 — 5 000	266	350	1 314	230	228	6	578
5 000 — 10 000	74	567	7 665	400	400	17	582
10 000 — 15 000	131	1 646	12 567	1 206	1 206	33	1 247
15 000 — 20 000	149	2 572	17 260	1 975	1 974	82	1 600
20 000 — 25 000	147	3 340	22 723	2 630	2 629	194	2 535
25 000 — 30 000	166	4 564	27 492	3 567	3 566	331	3 637
30 000 — 35 000	166	5 368	32 340	4 251	4 250	461	4 423
35 000 — 50 000	389	16 421	42 213	13 212	13 152	1 929	15 296
50 000 — 125 000	580	41 667	71 839	33 994	33 141	6 199	36 721
125 000 — 250 000	56	9 247	165 133	8 039	7 595	2 060	3 953
250 000 — 500 000	19	6 637	349 325	5 882	5 805	1 902	1 443
500 000 — 1 000 000
1 000 000 und mehr
Insgesamt	2 149	97 454	45 348	80 132	78 589	14 779	72 096
Nachrichtlich: Verlustfälle	7	— 58	— 8 318	— 30	— 30	—	34
635019 Vöhl, Nationalparkgemeinde							
0 — 5 000	318	428	1 347	298	296	8	708
5 000 — 10 000	116	866	7 467	667	666	16	825
10 000 — 15 000	203	2 604	12 826	1 904	1 903	36	1 832
15 000 — 20 000	208	3 627	17 437	2 729	2 728	131	2 225
20 000 — 25 000	195	4 405	22 590	3 407	3 400	239	3 010
25 000 — 30 000	202	5 573	27 588	4 392	4 386	379	4 306
30 000 — 35 000	204	6 586	32 286	5 210	5 186	611	5 698
35 000 — 50 000	593	24 982	42 128	20 046	19 939	2 857	22 913
50 000 — 125 000	696	49 948	71 765	40 844	39 809	7 621	45 590
125 000 — 250 000	58	9 094	156 787	7 878	7 529	2 057	5 688
250 000 — 500 000
500 000 — 1 000 000
1 000 000 und mehr
Insgesamt	2 808	117 327	41 783	95 982	94 306	16 665	93 700
Nachrichtlich: Verlustfälle	8	— 91	— 11 435	— 20	— 20	—	6

5. Unbeschränkt Lohn- und Einkommensteuerpflichtige¹⁾ in Hessen 2022 nach regionaler Gliederung und Größenklassen des Gesamtbetrags der Einkünfte

Verwaltungsbezirk — Größenklasse nach dem Gesamtbetrag der Einkünfte von ... bis unter ... Euro	Steuer- pflichtige	Gesamtbetrag der Einkünfte		Einkommen	Zu ver- steuerndes Einkommen	Festgesetzte Einkommen- steuer	Nachrichtlich: Bruttolohn
		1 000 Euro	Euro je Steuer- pflichtigen				

635020 Volkmarsen, Stadt

0 – 5 000	399	572	1 435	390	386	21	994
5 000 – 10 000	163	1 226	7 524	898	895	24	1 276
10 000 – 15 000	231	2 915	12 619	2 239	2 238	47	2 188
15 000 – 20 000	272	4 773	17 549	3 629	3 620	187	3 266
20 000 – 25 000	257	5 788	22 520	4 492	4 485	336	4 669
25 000 – 30 000	301	8 279	27 506	6 569	6 550	605	7 084
30 000 – 35 000	279	9 054	32 451	7 161	7 152	768	8 120
35 000 – 50 000	629	26 349	41 890	21 075	20 970	2 992	24 568
50 000 – 125 000	754	54 599	72 412	44 581	43 491	8 245	49 747
125 000 – 250 000	92	14 889	161 834	12 832	12 108	3 459	8 846
250 000 – 500 000	17	5 934	349 039	5 483	5 368	1 584	618
500 000 – 1 000 000
1 000 000 und mehr
Insgesamt	3 403	144 090	42 342	118 770	116 635	21 471	112 228
Nachrichtlich: Verlustfälle	13	– 186	– 14 341	– 42	– 51	—	17

635021 Waldeck, Nationalparkstadt

0 – 5 000	418	593	1 419	373	371	16	957
5 000 – 10 000	161	1 240	7 704	892	889	22	1 247
10 000 – 15 000	247	3 128	12 665	2 392	2 392	67	2 334
15 000 – 20 000	241	4 225	17 531	3 270	3 269	148	2 542
20 000 – 25 000	252	5 642	22 390	4 399	4 397	327	4 518
25 000 – 30 000	278	7 682	27 635	6 121	6 113	588	6 228
30 000 – 35 000	253	8 207	32 438	6 589	6 583	796	7 351
35 000 – 50 000	631	26 532	42 047	21 199	21 129	3 018	25 219
50 000 – 125 000	879	63 467	72 203	52 091	50 876	9 836	56 534
125 000 – 250 000	98	16 538	168 750	14 507	13 773	3 960	9 453
250 000 – 500 000	24	8 126	338 582	7 336	7 139	2 305	3 037
500 000 – 1 000 000
1 000 000 und mehr
Insgesamt	3 490	155 017	44 418	128 237	125 943	23 518	119 821
Nachrichtlich: Verlustfälle	20	– 168	– 8 401	– 113	– 113	—	43

635022 Willingen (Upland)

0 – 5 000	373	627	1 682	397	395	30	985
5 000 – 10 000	187	1 389	7 428	1 030	1 022	46	1 436
10 000 – 15 000	242	3 048	12 596	2 345	2 344	64	2 638
15 000 – 20 000	264	4 629	17 536	3 564	3 562	182	3 498
20 000 – 25 000	274	6 199	22 625	4 823	4 822	376	4 852
25 000 – 30 000	328	8 940	27 256	7 103	7 102	701	7 715
30 000 – 35 000	254	8 230	32 403	6 579	6 578	753	7 002
35 000 – 50 000	556	23 328	41 957	18 633	18 518	2 637	21 020
50 000 – 125 000	707	52 408	74 128	43 375	42 347	7 758	40 147
125 000 – 250 000	103	17 236	167 342	15 272	14 532	3 839	7 458
250 000 – 500 000	26	8 926	343 319	8 237	8 095	2 346	2 609
500 000 – 1 000 000	11	7 531	684 680	6 375	6 340	1 829	235
1 000 000 und mehr	9	18 112	2 012 420	17 443	17 361	6 219	976
Insgesamt	3 334	160 606	48 172	135 177	133 020	26 781	100 573
Nachrichtlich: Verlustfälle	13	– 200	– 15 375	– 79	– 79	—	88

5. Unbeschränkt Lohn- und Einkommensteuerpflichtige¹⁾ in Hessen 2022 nach regionaler Gliederung und Größenklassen des Gesamtbetrags der Einkünfte

Verwaltungsbezirk — Größenklasse nach dem Gesamtbetrag der Einkünfte von ... bis unter ... Euro	Steuer- pflichtige	Gesamtbetrag der Einkünfte		Einkommen	Zu ver- steuerndes Einkommen	Festgesetzte Einkommen- steuer	Nachrichtlich: Bruttolohn
		1 000 Euro	Euro je Steuer- pflichtigen				

636000 Werra-Meißner-Kreis

0 – 5 000	6 686	9 061	1 355	5 849	5 801	225	15 283
5 000 – 10 000	2 485	18 819	7 573	13 846	13 808	443	18 370
10 000 – 15 000	3 436	43 485	12 656	33 216	33 164	853	34 669
15 000 – 20 000	3 875	67 451	17 407	51 643	51 605	2 551	45 199
20 000 – 25 000	3 881	87 377	22 514	67 603	67 542	5 269	68 278
25 000 – 30 000	4 107	112 992	27 512	88 632	88 437	8 097	92 710
30 000 – 35 000	3 868	125 749	32 510	99 597	99 406	11 109	111 336
35 000 – 50 000	8 771	366 383	41 772	294 397	293 036	42 242	342 487
50 000 – 125 000	10 724	779 852	72 720	641 421	625 023	121 021	707 515
125 000 – 250 000	1 140	185 173	162 433	161 402	153 086	44 328	113 866
250 000 – 500 000	230	76 991	334 743	70 090	68 364	22 198	21 667
500 000 – 1 000 000	57	38 722	679 338	36 595	36 074	12 381	6 913
1 000 000 und mehr	14	34 828	2 487 708	33 848	33 728	9 896	874
Insgesamt	49 274	1 946 883	39 511	1 598 140	1 569 075	280 613	1 579 167
Nachrichtlich: Verlustfälle	203	- 2 723	- 13 415	- 804	- 809	29	703

636001 Bad Sooden-Allendorf, Stadt

0 – 5 000	499	785	1 573	477	473	23	1 250
5 000 – 10 000	194	1 491	7 687	1 121	1 119	34	1 391
10 000 – 15 000	317	3 983	12 565	3 063	3 062	147	3 137
15 000 – 20 000	337	5 844	17 340	4 445	4 444	234	3 947
20 000 – 25 000	311	6 985	22 459	5 408	5 405	420	5 205
25 000 – 30 000	348	9 567	27 492	7 434	7 426	704	7 731
30 000 – 35 000	302	9 828	32 544	7 821	7 813	885	8 718
35 000 – 50 000	635	26 578	41 856	21 315	21 214	2 968	23 643
50 000 – 125 000	812	58 598	72 164	48 107	47 011	8 878	51 662
125 000 – 250 000	83	13 581	163 623	11 703	11 054	3 149	7 621
250 000 – 500 000
500 000 – 1 000 000
1 000 000 und mehr
Insgesamt	3 866	147 935	38 266	120 630	118 525	20 499	118 512
Nachrichtlich: Verlustfälle	14	- 79	- 5 637	- 60	- 60	—	20

636002 Berkatal

0 – 5 000	84	111	1 319	63	63	1	180
5 000 – 10 000	24	179	7 474	135	134	6	147
10 000 – 15 000	52	663	12 751	516	516	11	454
15 000 – 20 000	61	1 040	17 044	799	798	36	693
20 000 – 25 000	52	1 168	22 458	904	904	68	884
25 000 – 30 000	60	1 655	27 580	1 319	1 313	125	1 361
30 000 – 35 000	59	1 925	32 625	1 544	1 543	164	1 664
35 000 – 50 000	129	5 350	41 474	4 331	4 317	640	5 063
50 000 – 125 000	177	13 135	74 210	10 707	10 385	1 983	11 342
125 000 – 250 000	16	2 588	161 750	2 234	2 045	590	1 687
250 000 – 500 000
500 000 – 1 000 000
1 000 000 und mehr
Insgesamt	720	30 462	42 308	24 955	24 397	4 334	24 237
Nachrichtlich: Verlustfälle

5. Unbeschränkt Lohn- und Einkommensteuerpflichtige¹⁾ in Hessen 2022 nach regionaler Gliederung und Größenklassen des Gesamtbetrags der Einkünfte

Verwaltungsbezirk — Größenklasse nach dem Gesamtbetrag der Einkünfte von ... bis unter ... Euro	Steuer- pflichtige	Gesamtbetrag der Einkünfte		Einkommen	Zu ver- steuerndes Einkommen	Festgesetzte Einkommen- steuer	Nachrichtlich: Bruttolohn
		1 000 Euro	Euro je Steuer- pflichtigen				

636003 Eschwege, Kreisstadt

0 – 5 000	1 479	1 800	1 217	1 220	1 210	43	3 187
5 000 – 10 000	528	3 953	7 487	2 921	2 914	88	4 047
10 000 – 15 000	652	8 284	12 705	6 368	6 360	133	6 756
15 000 – 20 000	814	14 151	17 385	10 855	10 851	520	9 772
20 000 – 25 000	827	18 572	22 457	14 395	14 383	1 198	15 649
25 000 – 30 000	781	21 496	27 523	16 798	16 773	1 608	18 491
30 000 – 35 000	751	24 364	32 442	19 374	19 324	2 254	21 895
35 000 – 50 000	1 576	65 982	41 867	53 066	52 835	7 819	63 159
50 000 – 125 000	1 814	132 409	72 993	109 695	106 716	21 303	118 720
125 000 – 250 000	229	36 472	159 266	31 925	30 240	9 279	24 147
250 000 – 500 000	57	19 307	338 714	17 412	16 971	5 695	4 929
500 000 – 1 000 000
1 000 000 und mehr
Insgesamt	9 529	370 352	38 866	306 944	301 410	57 146	292 677
Nachrichtlich: Verlustfälle	31	– 908	– 29 304	– 122	– 123	—	197

636004 Großalmerode, Stadt

0 – 5 000	440	644	1 463	459	456	16	1 085
5 000 – 10 000	141	1 056	7 490	788	785	25	1 122
10 000 – 15 000	224	2 840	12 679	2 186	2 185	55	2 404
15 000 – 20 000	239	4 158	17 399	3 222	3 222	161	2 692
20 000 – 25 000	246	5 563	22 615	4 258	4 257	326	4 314
25 000 – 30 000	284	7 783	27 403	6 153	6 152	576	6 176
30 000 – 35 000	257	8 356	32 513	6 669	6 668	751	7 496
35 000 – 50 000	676	27 978	41 388	22 429	22 350	3 230	26 529
50 000 – 125 000	682	48 936	71 754	40 094	39 261	7 487	46 669
125 000 – 250 000	78	12 233	156 833	10 653	10 175	2 877	8 254
250 000 – 500 000
500 000 – 1 000 000
1 000 000 und mehr
Insgesamt	3 279	124 603	38 000	101 669	100 167	17 087	108 378
Nachrichtlich: Verlustfälle	10	– 232	– 23 178	– 31	– 32	—	19

636005 Herleshausen

0 – 5 000	154	227	1 477	143	143	8	380
5 000 – 10 000	61	483	7 921	339	338	12	517
10 000 – 15 000	79	1 000	12 652	764	758	14	804
15 000 – 20 000	104	1 800	17 306	1 390	1 379	64	1 171
20 000 – 25 000	108	2 437	22 568	1 869	1 858	140	2 118
25 000 – 30 000	105	2 909	27 706	2 294	2 287	208	2 272
30 000 – 35 000	115	3 769	32 773	2 940	2 932	330	3 426
35 000 – 50 000	255	10 618	41 641	8 500	8 460	1 269	10 444
50 000 – 125 000	327	23 352	71 414	19 138	18 731	3 566	21 586
125 000 – 250 000	32	5 524	172 629	4 740	4 547	1 299	2 837
250 000 – 500 000
500 000 – 1 000 000
1 000 000 und mehr
Insgesamt	1 346	55 299	41 084	44 877	44 140	7 905	46 406
Nachrichtlich: Verlustfälle

5. Unbeschränkt Lohn- und Einkommensteuerpflichtige¹⁾ in Hessen 2022 nach regionaler Gliederung und Größenklassen des Gesamtbetrags der Einkünfte

Verwaltungsbezirk — Größenklasse nach dem Gesamtbetrag der Einkünfte von ... bis unter ... Euro	Steuer- pflichtige	Gesamtbetrag der Einkünfte		Einkommen	Zu ver- steuerndes Einkommen	Festgesetzte Einkommen- steuer	Nachrichtlich: Bruttolohn	
		1 000 Euro	Euro je Steuer- pflichtigen					
							1 000 Euro	
636006 Hessisch Lichtenau, Stadt								
0 – 5 000	785	1 105	1 408	769	763	35	1 940	
5 000 – 10 000	294	2 224	7 563	1 653	1 646	63	2 342	
10 000 – 15 000	388	4 898	12 624	3 821	3 813	94	4 257	
15 000 – 20 000	462	8 109	17 553	6 200	6 190	340	5 800	
20 000 – 25 000	485	10 936	22 547	8 422	8 412	649	8 570	
25 000 – 30 000	514	14 169	27 566	11 111	11 085	985	11 897	
30 000 – 35 000	471	15 326	32 539	12 048	12 027	1 256	13 382	
35 000 – 50 000	1 087	45 340	41 711	36 287	36 137	5 106	42 642	
50 000 – 125 000	1 431	102 504	71 631	84 080	81 922	15 852	96 656	
125 000 – 250 000	112	17 860	159 461	15 751	14 908	4 254	11 681	
250 000 – 500 000	
500 000 – 1 000 000	
1 000 000 und mehr	
Insgesamt	6 062	235 170	38 794	191 844	188 411	32 311	202 578	
Nachrichtlich: Verlustfälle	26	– 711	– 27 361	– 106	– 107	—	98	
636007 Meinhard								
0 – 5 000	318	365	1 148	216	215	8	668	
5 000 – 10 000	95	699	7 363	522	521	13	669	
10 000 – 15 000	140	1 787	12 764	1 354	1 353	42	1 281	
15 000 – 20 000	176	3 105	17 645	2 399	2 398	109	2 015	
20 000 – 25 000	198	4 440	22 422	3 432	3 430	266	3 225	
25 000 – 30 000	211	5 841	27 681	4 634	4 616	423	4 713	
30 000 – 35 000	216	7 021	32 506	5 626	5 620	634	6 046	
35 000 – 50 000	414	17 401	42 030	14 041	13 951	1 960	16 186	
50 000 – 125 000	521	38 241	73 399	31 644	30 933	5 915	34 140	
125 000 – 250 000	59	10 410	176 449	8 996	8 543	2 578	6 776	
250 000 – 500 000	6	2 285	380 868	2 137	2 094	705	571	
500 000 – 1 000 000	
1 000 000 und mehr	
Insgesamt	2 362	98 674	41 776	81 679	80 294	14 869	76 778	
Nachrichtlich: Verlustfälle	
636008 Meißner								
0 – 5 000	184	204	1 107	89	87	2	373	
5 000 – 10 000	71	557	7 851	362	361	34	400	
10 000 – 15 000	107	1 355	12 661	1 028	1 024	17	962	
15 000 – 20 000	132	2 293	17 370	1 733	1 732	80	1 303	
20 000 – 25 000	99	2 245	22 676	1 715	1 713	140	1 581	
25 000 – 30 000	109	2 980	27 342	2 366	2 366	225	2 601	
30 000 – 35 000	123	3 996	32 484	3 143	3 136	325	3 613	
35 000 – 50 000	282	11 753	41 677	9 343	9 317	1 295	10 749	
50 000 – 125 000	360	26 298	73 049	21 539	21 050	4 045	24 346	
125 000 – 250 000	
250 000 – 500 000	
500 000 – 1 000 000	
1 000 000 und mehr	
Insgesamt	1 508	59 682	39 577	48 485	47 590	8 033	49 588	
Nachrichtlich: Verlustfälle	10	– 41	– 4 084	– 49	– 49	28	6	

5. Unbeschränkt Lohn- und Einkommensteuerpflichtige¹⁾ in Hessen 2022 nach regionaler Gliederung und Größenklassen des Gesamtbetrags der Einkünfte

Verwaltungsbezirk — Größenklasse nach dem Gesamtbetrag der Einkünfte von ... bis unter ... Euro	Steuer- pflichtige	Gesamtbetrag der Einkünfte		Einkommen	Zu ver- steuerndes Einkommen	Festgesetzte Einkommen- steuer	Nachrichtlich: Bruttolohn
		1 000 Euro	Euro je Steuer- pflichtigen				
1 000 Euro							
636009 Neu-Eichenberg							
0 — 5 000	75	125	1 673	76	76	4	188
5 000 — 10 000	48	359	7 483	263	263	9	341
10 000 — 15 000	69	861	12 474	672	672	14	688
15 000 — 20 000	75	1 301	17 343	977	976	40	706
20 000 — 25 000	84	1 876	22 331	1 426	1 425	110	1 357
25 000 — 30 000	59	1 621	27 483	1 297	1 290	106	1 149
30 000 — 35 000	79	2 570	32 530	2 070	2 057	245	2 224
35 000 — 50 000	186	7 756	41 701	6 180	6 159	890	7 190
50 000 — 125 000	241	18 310	75 976	15 140	14 662	2 938	16 631
125 000 — 250 000
250 000 — 500 000
500 000 — 1 000 000
1 000 000 und mehr
Insgesamt	943	40 571	43 023	33 202	32 491	5 890	33 408
Nachrichtlich: Verlustfälle
636010 Ringgau							
0 — 5 000	177	246	1 388	157	155	5	405
5 000 — 10 000	51	394	7 722	304	303	7	422
10 000 — 15 000	98	1 242	12 677	937	936	17	869
15 000 — 20 000	104	1 809	17 399	1 403	1 402	65	1 121
20 000 — 25 000	117	2 611	22 320	2 059	2 059	152	1 780
25 000 — 30 000	121	3 349	27 674	2 629	2 628	231	2 684
30 000 — 35 000	126	4 113	32 642	3 278	3 278	390	3 640
35 000 — 50 000	265	11 083	41 822	8 838	8 801	1 265	10 580
50 000 — 125 000	338	24 565	72 678	20 197	19 674	3 774	21 902
125 000 — 250 000	44	7 282	165 490	6 305	6 070	1 616	3 431
250 000 — 500 000
500 000 — 1 000 000
1 000 000 und mehr
Insgesamt	1 449	61 278	42 290	50 412	49 505	8 950	47 033
Nachrichtlich: Verlustfälle	9	— 81	— 9 028	— 28	— 28	—	5
636011 Sontra, Stadt							
0 — 5 000	455	640	1 408	420	416	18	1 060
5 000 — 10 000	196	1 487	7 585	1 101	1 097	37	1 410
10 000 — 15 000	267	3 358	12 578	2 563	2 561	73	2 711
15 000 — 20 000	258	4 481	17 366	3 459	3 458	164	2 960
20 000 — 25 000	269	6 093	22 652	4 732	4 726	322	4 588
25 000 — 30 000	344	9 475	27 543	7 528	7 520	664	8 048
30 000 — 35 000	293	9 473	32 331	7 552	7 531	818	8 810
35 000 — 50 000	691	28 987	41 950	23 246	23 111	3 226	26 863
50 000 — 125 000	683	48 970	71 698	39 887	38 808	7 503	43 787
125 000 — 250 000	69	11 423	165 551	9 890	9 439	2 624	5 748
250 000 — 500 000
500 000 — 1 000 000
1 000 000 und mehr
Insgesamt	3 543	131 096	37 001	106 573	104 716	17 309	107 142
Nachrichtlich: Verlustfälle	19	— 187	— 9 829	— 79	— 79	—	19

5. Unbeschränkt Lohn- und Einkommensteuerpflichtige¹⁾ in Hessen 2022 nach regionaler Gliederung und Größenklassen des Gesamtbetrags der Einkünfte

Verwaltungsbezirk — Größenklasse nach dem Gesamtbetrag der Einkünfte von ... bis unter ... Euro	Steuer- pflichtige	Gesamtbetrag der Einkünfte		Einkommen	Zu ver- steuerndes Einkommen	Festgesetzte Einkommen- steuer	Nachrichtlich: Bruttolohn
		1 000 Euro	Euro je Steuer- pflichtigen				

636012 Waldkappel, Stadt

0 – 5 000	252	353	1 400	220	218	8	574
5 000 – 10 000	115	877	7 624	589	588	14	847
10 000 – 15 000	148	1 853	12 521	1 428	1 423	38	1 352
15 000 – 20 000	155	2 713	17 506	2 037	2 036	97	1 798
20 000 – 25 000	162	3 674	22 677	2 785	2 783	212	2 863
25 000 – 30 000	173	4 727	27 321	3 644	3 637	345	3 844
30 000 – 35 000	151	4 909	32 507	3 826	3 813	414	4 199
35 000 – 50 000	413	17 255	41 779	13 980	13 918	2 016	16 163
50 000 – 125 000	477	34 743	72 837	28 475	27 689	5 340	30 756
125 000 – 250 000	59	9 563	162 087	8 381	7 958	2 195	5 175
250 000 – 500 000
500 000 – 1 000 000
1 000 000 und mehr
Insgesamt	2 120	85 602	40 378	69 841	68 423	11 932	68 949
Nachrichtlich: Verlustfälle

636013 Wanfried, Stadt

0 – 5 000	313	338	1 079	163	162	10	635
5 000 – 10 000	93	693	7 451	509	508	21	694
10 000 – 15 000	149	1 882	12 632	1 426	1 425	29	1 382
15 000 – 20 000	164	2 861	17 443	2 282	2 282	106	1 765
20 000 – 25 000	176	3 974	22 577	3 163	3 162	244	3 235
25 000 – 30 000	151	4 128	27 340	3 268	3 250	284	3 227
30 000 – 35 000	180	5 855	32 529	4 644	4 631	491	5 215
35 000 – 50 000	345	14 356	41 611	11 545	11 486	1 610	13 557
50 000 – 125 000	415	30 320	73 061	24 879	24 224	4 512	27 007
125 000 – 250 000	41	6 635	161 828	5 725	5 395	1 519	3 912
250 000 – 500 000
500 000 – 1 000 000
1 000 000 und mehr
Insgesamt	2 037	75 837	37 230	62 136	60 961	10 097	61 199
Nachrichtlich: Verlustfälle	8	– 34	– 4 243	– 30	– 30	—	28

636014 Wehretal

0 – 5 000	293	321	1 094	207	205	5	582
5 000 – 10 000	84	631	7 510	461	461	11	601
10 000 – 15 000	139	1 772	12 750	1 378	1 377	32	1 431
15 000 – 20 000	188	3 250	17 290	2 412	2 411	109	2 030
20 000 – 25 000	168	3 753	22 340	2 931	2 930	227	2 757
25 000 – 30 000	195	5 356	27 468	4 175	4 168	339	4 204
30 000 – 35 000	175	5 706	32 605	4 455	4 434	479	4 711
35 000 – 50 000	463	19 347	41 786	15 650	15 573	2 212	17 831
50 000 – 125 000	668	49 263	73 748	40 871	39 795	7 612	45 260
125 000 – 250 000	67	10 509	156 849	9 223	8 667	2 368	6 730
250 000 – 500 000	8	2 979	372 433	2 780	2 724	922	1 231
500 000 – 1 000 000
1 000 000 und mehr
Insgesamt	2 455	114 372	46 588	95 609	93 718	17 575	87 906
Nachrichtlich: Verlustfälle	9	– 158	– 17 534	– 66	– 66	—	142

5. Unbeschränkt Lohn- und Einkommensteuerpflichtige¹⁾ in Hessen 2022 nach regionaler Gliederung und Größenklassen des Gesamtbetrags der Einkünfte

Verwaltungsbezirk — Größenklasse nach dem Gesamtbetrag der Einkünfte von ... bis unter ... Euro	Steuer- pflichtige	Gesamtbetrag der Einkünfte		Einkommen	Zu ver- steuerndes Einkommen	Festgesetzte Einkommen- steuer	Nachrichtlich: Bruttolohn
		1 000 Euro	Euro je Steuer- pflichtigen				
				1 000 Euro			
636015 Weißenborn							
0 – 5 000	74	84	1 129	58	58	2	156
5 000 – 10 000	23	178	7 741	131	131	4	153
10 000 – 15 000	41	538	13 117	411	410	10	456
15 000 – 20 000	39	664	17 030	523	523	31	492
20 000 – 25 000	47	1 055	22 447	812	806	54	738
25 000 – 30 000	48	1 319	27 471	1 052	1 052	100	1 190
30 000 – 35 000	28	906	32 344	728	728	75	745
35 000 – 50 000	79	3 223	40 803	2 599	2 598	351	2 921
50 000 – 125 000	90	6 596	73 288	5 378	5 153	973	5 884
125 000 – 250 000	•	•	•	•	•	•	•
250 000 – 500 000	•	•	•	•	•	•	•
500 000 – 1 000 000	•	•	•	•	•	•	•
1 000 000 und mehr	•	•	•	•	•	•	•
Insgesamt	475	15 541	32 718	12 569	12 319	1 879	13 541
Nachrichtlich: Verlustfälle	•	•	•	•	•	•	•
636016 Witzenhausen, Stadt							
0 – 5 000	1 104	1 713	1 552	1 112	1 101	36	2 620
5 000 – 10 000	467	3 557	7 617	2 646	2 638	62	3 266
10 000 – 15 000	566	7 169	12 666	5 301	5 289	128	5 725
15 000 – 20 000	567	9 871	17 410	7 506	7 502	396	6 932
20 000 – 25 000	532	11 996	22 549	9 293	9 288	740	9 414
25 000 – 30 000	604	16 618	27 514	12 930	12 873	1 174	13 122
30 000 – 35 000	542	17 633	32 534	13 879	13 870	1 598	15 553
35 000 – 50 000	1 275	53 376	41 864	43 046	42 808	6 387	48 968
50 000 – 125 000	1 688	123 610	73 229	101 590	99 008	19 339	111 168
125 000 – 250 000	186	30 390	163 388	26 493	25 163	7 429	19 257
250 000 – 500 000	42	13 889	330 697	12 563	12 188	4 038	2 763
500 000 – 1 000 000	•	•	•	•	•	•	•
1 000 000 und mehr	•	•	•	•	•	•	•
Insgesamt	7 580	300 408	39 632	246 713	242 009	44 799	240 835
Nachrichtlich: Verlustfälle	49	– 184	– 3 754	– 159	– 161	1	40

1) Einschließlich der Steuerfälle/Steuerpflichtigen ohne Einkommensteuerveranlagung, soweit Werte in der elektronischen Lohnsteuerbescheinigung enthalten waren.

6. Ranking der Einkommensmillionäre¹⁾ je 10 000 Steuerpflichtigen in Hessen 2022 nach kreisfreien Städten und Landkreisen

AGS	Verwaltungsbezirk	Steuerpflichtige Einkommensmillionäre	Gesamtbetrag der Einkünfte		Festzusetzende Steuern	Einkommensmillionäre je 10 000 Steuerpflichtigen insgesamt	Nachrichtlich: Steuerpflichtige insgesamt	Einkommensmillionäre je 10 000 Einwohner/-innen	Nachrichtlich: Bevölkerung 31.12.2022 (Basis Zensus 2022)
		Anzahl	1 000 Euro	Euro je Steuerpflichtigen	1 000 Euro	Anzahl			
06434	Hochtaunuskreis	493	1 052 596	2 135 082	426 791	39,8	123 915	20,7	238 534
06412	Frankfurt am Main, Stadt	687	1 768 292	2 573 933	696 087	16,6	413 500	9,2	747 389
06436	Main-Taunus-Kreis	175	429 609	2 454 908	167 768	13,5	129 360	7,4	237 671
06414	Wiesbaden, Landeshauptstadt	189	638 987	3 380 886	242 099	12,4	152 256	6,6	284 787
06631	Landkreis Fulda	112	362 013	3 232 255	111 251	9,7	116 059	5,1	221 445
06411	Darmstadt, Wissenschaftsstadt	79	251 312	3 181 159	100 148	9,1	87 256	4,9	162 329
06438	Landkreis Offenbach	162	359 579	2 219 622	140 710	8,6	188 617	4,6	353 948
06635	Landkreis Waldeck-Frankenberg	61	106 154	1 740 231	38 951	7,6	80 083	3,9	155 068
06439	Rheingau-Taunus-Kreis	71	189 529	2 669 423	68 647	7,3	97 323	3,8	185 684
06440	Wetteraukreis	116	310 377	2 675 662	113 778	7,2	161 737	3,7	309 348
06531	Landkreis Gießen	95	193 369	2 035 458	63 802	6,9	138 469	3,6	266 314
06432	Landkreis Darmstadt-Dieburg	106	257 588	2 430 075	95 848	6,8	156 591	3,5	300 928
06534	Landkreis Marburg-Biedenkopf	86	277 554	3 227 370	127 752	6,7	129 039	3,6	242 197
06532	Lahn-Dill-Kreis	83	200 099	2 410 829	67 617	6,6	126 479	3,3	253 208
06611	Kassel, documenta-Stadt	68	212 985	3 132 139	80 031	6,4	106 006	3,5	196 575
06431	Landkreis Bergstraße	91	207 305	2 278 082	75 668	6,4	142 984	3,3	273 288
06533	Landkreis Limburg-Weilburg	48	135 166	2 815 955	48 350	5,5	87 380	2,8	173 484
06435	Main-Kinzig-Kreis	118	512 860	4 346 272	165 399	5,3	221 784	2,8	415 753
06632	Landkreis Hersfeld-Rotenburg	32	61 689	1 927 766	19 402	5,1	63 236	2,7	118 183
06634	Schwalm-Eder-Kreis	38	89 331	2 350 806	29 089	4,1	93 781	2,1	179 406
06633	Landkreis Kassel	49	143 535	2 929 276	53 812	4,0	122 204	2,1	230 318
06433	Landkreis Groß-Gerau	57	126 684	2 222 526	47 747	3,9	147 557	2,1	266 326
06413	Offenbach am Main, Stadt	27	57 463	2 128 268	20 493	3,7	72 324	2,1	130 542
06535	Vogelsbergkreis	18	30 637	1 702 056	10 229	3,4	52 992	1,8	101 545
06636	Werra-Meißner-Kreis	14	34 828	2 487 708	9 896	2,8	49 274	1,4	98 044
06437	Odenwaldkreis	8	17 041	2 130 177	4 746	1,6	49 594	0,8	94 619

1) Unbeschränkt Lohn- und Einkommensteuerpflichtige mit einem Gesamtbetrag der Einkünfte von 1 Million Euro oder mehr.

Hinweis: Aufgrund der Einführung der Abgeltungssteuer (zum 01.01.2009) sind die Einkünfte aus Kapitalvermögen nicht mehr vollständig in der Lohn- und Einkommensteuer enthalten. Die Aussagekraft des Rankings der Einkommensmillionäre ist dadurch eingeschränkt.

7. Ranking der Gemeinden mit mindestens sechs Einkommensmillionären¹⁾ je 10 000 Steuerpflichtigen in Hessen 2022

Rang	AGS	Verwaltungsbezirk	Steuerpflichtige Einkommensmillionäre	Gesamtbetrag der Einkünfte		Festzusetzende Steuern	Einkommensmillionäre je 10 000 Steuerpflichtigen insgesamt	Nachrichtlich: Steuerpflichtige insgesamt	Einkommensmillionäre je 10 000 Einwohner/-innen	Nachrichtlich: Bevölkerung 31.12.2022 (Basis Zensus 2022)
			Anzahl	1 000 Euro	Euro je Steuerpflichtigen	1 000 Euro	Anzahl			
1	06434005	Königstein im Taunus, Stadt	119	257 584	2 164 570	105 663	139,6	8 522	71,2	16 725
2	06434006	Kronberg im Taunus, Stadt	84	159 259	1 895 946	65 085	85,5	9 828	45,5	18 444
3	06631021	Poppenhausen (Wasserkuppe)	9	63 185	7 020 509	19 472	65,8	1 367	33,1	2 722
4	06434001	Bad Homburg v. d. Höhe, Stadt	158	364 963	2 309 894	148 220	53,8	29 347	28,8	54 870
5	06436001	Bad Soden am Taunus, Stadt	57	112 590	1 975 255	47 517	44,8	12 724	24,7	23 115
6	06434003	Glashütten	10	17 613	1 761 321	6 893	34,5	2 900	18,6	5 379
7	06434008	Oberursel (Taunus), Stadt	83	164 113	1 977 270	64 248	34,1	24 360	17,9	46 257
8	06439009	Kiedrich	7	12 347	1 763 836	4 736	33,2	2 107	18,2	3 838
9	06432022	Seeheim-Jugenheim	23	103 169	4 485 599	39 115	27,0	8 503	14,0	16 426
10	06635022	Willingen (Upland)	9	18 112	2 012 420	6 219	27,0	3 334	15,5	5 815
11	06438002	Dreieich, Stadt	57	148 292	2 601 619	58 912	25,8	22 129	13,7	41 589
12	06434009	Schmitten im Taunus	10	44 602	4 460 200	19 081	21,1	4 745	10,7	9 336
13	06436008	Kelkheim (Taunus), Stadt	32	85 976	2 686 753	35 182	20,5	15 613	11,3	28 297
14	06432014	Mühltal	14	30 260	2 161 440	10 538	19,1	7 321	10,0	14 061
15	06436007	Hofheim am Taunus, Kreisstadt	40	127 536	3 188 397	48 951	18,7	21 410	10,2	39 275
16	06436012	Sulzbach (Taunus)	9	13 562	1 506 917	4 661	17,7	5 079	10,2	8 856
17	06412000	Frankfurt am Main, Stadt	687	1 768 292	2 573 933	696 087	16,6	413 500	9,2	747 389
18	06439003	Eltville am Rhein, Stadt	15	65 643	4 376 225	23 116	16,5	9 077	8,8	17 053
19	06440002	Bad Nauheim, Stadt	28	78 298	2 796 349	28 791	16,5	16 968	8,6	32 448
20	06435003	Biebergemünd	7	154 348	22 049 695	43 550	16,4	4 279	8,4	8 303
21	06631017	Künzell	14	32 958	2 354 109	9 617	15,8	8 882	8,2	17 004
22	06431022	Zwingenberg, Stadt	6	9 641	1 606 785	3 342	15,7	3 821	8,4	7 177
23	06631020	Petersberg	13	64 288	4 945 259	24 749	15,2	8 575	8,1	16 005
24	06531012	Linden, Stadt	10	22 673	2 267 346	8 738	14,8	6 752	7,6	13 153
25	06432001	Alsbach-Hähnlein	7	19 742	2 820 234	8 446	14,7	4 770	7,6	9 205
26	06436002	Eppstein, Stadt	10	37 717	3 771 719	14 653	14,3	7 003	7,6	13 136
27	06532015	Lahnau	6	17 334	2 888 918	4 704	13,7	4 389	7,3	8 177

7. Ranking der Gemeinden mit mindestens sechs Einkommensmillionären¹⁾ je 10 000 Steuerpflichtigen in Hessen 2022

Rang	AGS	Verwaltungsbezirk	Steuerpflichtige Einkommensmillionäre	Gesamtbetrag der Einkünfte		Festzusetzende Steuern	Einkommensmillionäre je 10 000 Steuerpflichtigen insgesamt	Nachrichtlich: Steuerpflichtige insgesamt	Einkommensmillionäre je 10 000 Einwohner/-innen	Nachrichtlich: Bevölkerung 31.12.2022 (Basis Zensus 2022)
			Anzahl	1 000 Euro	Euro je Steuerpflichtigen	1 000 Euro	Anzahl			
28	06531006	Grünberg, Stadt	9	15 634	1 737 072	3 712	13,2	6 837	6,6	13 710
29	06432004	Dieburg, Stadt	11	23 956	2 177 797	8 649	13,1	8 376	7,0	15 813
30	06440003	Bad Vilbel, Stadt	25	43 131	1 725 243	16 471	13,1	19 130	7,1	35 328
31	06439011	Niedernhausen	10	14 871	1 487 067	4 827	13,0	7 680	6,9	14 465
32	06414000	Wiesbaden, Landeshauptstadt	189	638 987	3 380 886	242 099	12,4	152 256	6,6	284 787
33	06531011	Lich, Stadt	9	26 197	2 910 731	8 746	12,4	7 260	6,4	14 022
34	06435025	Schlüchtern, Stadt	10	23 037	2 303 676	7 980	12,3	8 138	6,3	15 800
35	06635003	Bad Wildungen, Stadt	11	19 700	1 790 932	6 631	12,2	9 042	6,3	17 414
36	06434002	Friedrichsdorf, Philipp-Reis-Stadt	16	23 532	1 470 720	9 225	12,1	13 251	6,2	25 619
37	06531003	Buseck	8	27 757	3 469 649	10 750	12,0	6 683	6,5	12 378
38	06431017	Mörlenbach	6	7 976	1 329 322	2 616	11,1	5 383	5,8	10 280
39	06438005	Heusenstamm, Stadt	11	25 502	2 318 395	10 841	10,9	10 077	5,8	19 056
40	06631009	Fulda, Stadt	38	126 027	3 316 513	32 861	10,7	35 670	5,8	65 398
41	06531008	Hungen, Stadt	7	10 933	1 561 927	2 805	10,7	6 550	5,5	12 767
42	06534014	Marburg, Universitätsstadt	41	159 051	3 879 297	83 463	10,4	39 305	5,6	73 297
43	06438009	Neu-Isenburg, Hugenotten- und Waldenserstadt	22	51 044	2 320 173	19 836	10,4	21 191	5,9	37 198
44	06440016	Nidda, Horst-Pistorius-Stadt	9	52 297	5 810 793	17 231	10,2	8 854	5,2	17 186
45	06431002	Bensheim, Stadt	22	72 110	3 277 734	27 861	10,2	21 547	5,3	41 892
46	06635002	Bad Arolsen, Stadt	8	11 702	1 462 704	8 892	10,1	7 933	5,0	15 905
47	06439004	Geisenheim, Hochschulstadt	6	10 099	1 683 237	3 481	9,9	6 055	5,3	11 323
48	06533017	Weilburg, Stadt	6	14 355	2 392 481	4 524	9,6	6 266	4,6	12 978
49	06634014	Melsungen, Stadt	7	28 932	4 133 212	10 607	9,5	7 335	5,1	13 804
50	06440005	Butzbach, Friedrich-Ludwig-Weidig-Stadt	13	30 583	2 352 523	10 950	9,5	13 710	4,9	26 746
51	06411000	Darmstadt, Wissenschaftsstadt	79	251 312	3 181 159	100 148	9,1	87 256	4,9	162 329
52	06435006	Bruchköbel, Stadt	10	22 366	2 236 624	9 571	9,0	11 067	4,9	20 395
53	06436011	Schwalbach am Taunus, Stadt	7	9 315	1 330 686	3 288	8,8	7 922	4,6	15 372
54	06532001	Aßlar, Stadt	6	15 542	2 590 265	4 441	8,8	6 794	4,2	14 415

7. Ranking der Gemeinden mit mindestens sechs Einkommensmillionären¹⁾ je 10 000 Steuerpflichtigen in Hessen 2022

Rang	AGS	Verwaltungsbezirk	Steuerpflichtige Einkommensmillionäre	Gesamtbetrag der Einkünfte		Festzusetzende Steuern	Einkommensmillionäre je 10 000 Steuerpflichtigen insgesamt	Nachrichtlich: Steuerpflichtige insgesamt	Einkommensmillionäre je 10 000 Einwohner/-innen	Nachrichtlich: Bevölkerung 31.12.2022 (Basis Zensus 2022)
			Anzahl	1 000 Euro	Euro je Steuerpflichtigen	1 000 Euro	Anzahl			
55	06532023	Wetzlar, Stadt	23	69 355	3 015 429	25 191	8,7	26 401	4,3	53 733
56	06440023	Rosbach v. d. Höhe, Stadt	6	15 387	2 564 486	4 856	8,7	6 863	4,6	13 012
57	06431011	Heppenheim (Bergstraße), Kreisstadt	12	34 758	2 896 523	13 765	8,4	14 227	4,4	27 247
58	06435010	Gelnhausen, Barbarossastadt, Kreisstadt	10	26 952	2 695 245	9 163	8,0	12 560	4,3	23 073
59	06438013	Seligenstadt, Einhardstadt	9	13 250	1 472 167	4 036	7,9	11 462	4,3	20 981
60	06635015	Korbach, Hansestadt, Kreisstadt	9	16 841	1 871 250	5 127	7,8	11 513	4,0	22 744
61	06532011	Haiger, Stadt	7	11 933	1 704 764	5 480	7,8	9 006	3,6	19 229
62	06632002	Bad Hersfeld, Kreisstadt	12	21 543	1 795 224	7 002	7,6	15 694	3,9	30 731
63	06440004	Büdingen, Stadt	8	28 515	3 564 395	11 840	7,1	11 260	3,6	22 153
64	06438011	Rodgau, Stadt	17	33 203	1 953 114	13 491	7,1	24 061	3,8	44 825
65	06438012	Rödermark, Stadt	10	24 281	2 428 057	9 448	6,8	14 690	3,5	28 700
66	06531014	Pohlheim, Stadt	6	7 508	1 251 396	1 894	6,7	8 898	3,4	17 491
67	06439008	Idstein, Hochschulstadt	9	29 819	3 313 215	10 766	6,7	13 434	3,5	25 707
68	06611000	Kassel, documenta-Stadt	68	212 985	3 132 139	80 031	6,4	106 006	3,5	196 575
69	06533009	Limburg a. d. Lahn, Kreisstadt	12	36 742	3 061 836	10 980	6,4	18 750	3,4	35 539
70	06432010	Groß-Umstadt, Stadt	7	8 906	1 272 246	2 882	6,3	11 179	3,3	21 146
71	06436006	Hochheim am Main, Stadt	6	18 406	3 067 637	5 898	6,2	9 746	3,3	18 235
72	06532006	Dillenburg, Oranienstadt	7	11 349	1 621 214	3 457	6,1	11 450	3,0	22 971
73	06438006	Langen (Hessen), Stadt	12	20 506	1 708 834	8 148	5,8	20 572	3,2	37 482
74	06433006	Groß-Gerau, Stadt	8	13 006	1 625 799	5 095	5,8	13 907	3,2	25 037
75	06431013	Lampertheim, Stadt	10	12 802	1 280 248	3 816	5,7	17 555	3,1	32 092
76	06440012	Karben, Stadt	7	10 544	1 506 351	4 027	5,7	12 334	3,1	22 486
77	06431020	Viernheim, Stadt	10	20 430	2 043 019	6 989	5,7	17 687	2,9	34 338
78	06435021	Nidderau, Stadt	6	10 500	1 750 048	4 006	5,6	10 706	3,0	20 138
79	06633003	Baunatal, Stadt	8	17 321	2 165 154	7 040	5,4	14 760	2,9	27 845
80	06439015	Taunusstein, Stadt	8	16 194	2 024 292	6 361	5,2	15 244	2,7	30 124
81	06433008	Mörfelden-Walldorf, Stadt	9	11 760	1 306 612	4 228	4,9	18 492	2,8	32 108

7. Ranking der Gemeinden mit mindestens sechs Einkommensmillionären¹⁾ je 10 000 Steuerpflichtigen in Hessen 2022

Rang	AGS	Verwaltungsbezirk	Steuerpflichtige Einkommensmillionäre	Gesamtbetrag der Einkünfte		Festzusetzende Steuern	Einkommensmillionäre je 10 000 Steuerpflichtigen insgesamt	Nachrichtlich: Steuerpflichtige insgesamt	Einkommensmillionäre je 10 000 Einwohner/-innen	Nachrichtlich: Bevölkerung 31.12.2022 (Basis Zensus 2022)
			Anzahl	1 000 Euro	Euro je Steuerpflichtigen	1 000 Euro	Anzahl			
82	06435014	Hanau, Brüder-Grimm-Stadt	23	43 100	1 873 904	15 863	4,5	50 681	2,4	94 957
83	06413000	Offenbach am Main, Stadt	27	57 463	2 128 268	20 493	3,7	72 324	2,1	130 542
84	06531005	Gießen, Universitätsstadt	17	31 202	1 835 415	11 042	3,7	45 825	1,9	87 930
85	06438001	Dietzenbach, Kreisstadt	6	12 266	2 044 336	5 237	3,6	16 883	1,7	35 311
86	06433012	Rüsselsheim am Main, Stadt	12	43 904	3 658 707	16 475	3,5	34 461	1,8	65 183

1) Unbeschränkt Lohn- und Einkommensteuerpflichtige mit einem Gesamtbetrag der Einkünfte von 1 Million Euro oder mehr.

Hinweis: Aufgrund der Einführung der Abgeltungssteuer (zum 01.01.2009) sind die Einkünfte aus Kapitalvermögen nicht mehr vollständig in der Lohn- und Einkommensteuer enthalten. Die Aussagekraft des Rankings der Einkommensmillionäre ist dadurch eingeschränkt.