



# Statistischer Bericht



Kennziffer: Q II 10 - j/24

Mai 2026

## Abfallentsorgung in Hessen 2024

# Hessisches Statistisches Landesamt, Wiesbaden

## Impressum

Dienstgebäude: Rheinstraße 35/37, 65185 Wiesbaden

Briefadresse: 65175 Wiesbaden

## Kontakt für Fragen und Anregungen zu diesem Bericht

Herr Jung 0611 3802-412

Frau Schmidt 0611 3802-404

E-Mail [umwelt@statistik.hessen.de](mailto:umwelt@statistik.hessen.de)

Internet <https://statistik.hessen.de>

## Copyright

© Hessisches Statistisches Landesamt, Wiesbaden, 2026

Vervielfältigung und Verbreitung, auch auszugsweise, mit Quellenangabe gestattet.

## Allgemeine Geschäftsbedingungen

Die Allgemeinen Geschäftsbedingungen sind abrufbar unter:

<https://statistik.hessen.de/ueber-uns/datenanfragen-und-services>

## Zeichenerklärungen

- = genau Null (nichts vorhanden) bzw. keine Veränderung eingetreten
- 0 = Zahlenwert ungleich Null, Betrag jedoch kleiner als die Hälfte von 1 in der letzten besetzten Stelle
- = Zahlenwert unbekannt oder geheim zu halten
- ... = Zahlenwert lag bei Redaktionsschluss noch nicht vor
- () = Aussagewert eingeschränkt, da der Zahlenwert statistisch unsicher ist
- / = keine Angabe, da Zahlenwert nicht sicher genug
- x = Tabellenfeld gesperrt, weil Aussage nicht sinnvoll  
(oder bei Veränderungsdaten ist die Ausgangszahl kleiner als 100)
- D = Durchschnitt
- s = geschätzte Zahl
- p = vorläufige Zahl
- r = berichtigte Zahl

Aus Gründen der Übersichtlichkeit sind nur negative Veränderungsdaten und Salden mit einem Vorzeichen versehen. Positive Veränderungsdaten und Salden sind ohne Vorzeichen. Im Allgemeinen ist ohne Rücksicht auf die Endsumme auf- bzw. abgerundet worden. Das Ergebnis der Summierung der Einzelzahlen kann deshalb geringfügig von der Endsumme abweichen.

## Inhalt

Seite

### I. Grundlagen und Methoden

1. Vorwort	3
2. Rechtsgrundlagen	3
3. Erläuterung und Begriffe	3
4. Erhebungsverfahren und Aufbereitungsmethoden	5

### II. Abbildungen

1. In Abfallentsorgungsanlagen entsorgte Abfälle in Hessen 2024 nach Herkunft	7
2. Von Abfallentsorgungsanlagen abgegebene Abfälle in Hessen 2024 nach Verbleib	7
3. Thermisch entsorgte Abfälle in Hessen 2024 nach Art der Anlage	22
4. Abgelagerte und thermisch entsorgte Abfälle in Hessen 2015 bis 2024	29
5. In Abfallentsorgungsanlagen aufbereitete Abfälle in Hessen 2015 bis 2024	29
6. Auf Deponien abgelagerte und eingebaute Abfälle in Hessen 2015 bis 2024	34
7. Gesamtaufkommen der thermisch entsorgten Abfälle in Hessen 2015 bis 2024	34
8. Verwertung von Abfällen in übertägigen Abbaustätten in Hessen 2015 bis 2024 nach ausgewählten Abfallarten	36
9. Aus Bauschutttaufbereitung gewonnene Erzeugnisse und Stoffe in Hessen seit 2008	38

### III. Tabellenteil

1. In Abfallentsorgungsanlagen entsorgte Abfälle in Hessen 2024 nach Herkunft	6
2. In Abfallentsorgungsanlagen eingesetzte und abgegebene Abfälle in Hessen 2024 nach Verbleib	8
3. In Abfallentsorgungsanlagen entsorgte Abfälle in Hessen 2024 nach Art und Herkunft der Abfälle	9
4. Von Abfallentsorgungsanlagen abgegebene Abfälle in Hessen 2024 nach Art und Verbleib der Abfälle	14
5. Abfallentsorgung in Hessen 2024 nach Art der Anlage und Abfallkategorien	18
6. Entsorgung ausgewählter Siedlungsabfälle in Hessen 2024 nach Art der Anlage und nach Regierungsbezirken	18
7. Auf Deponien abgelagerte Abfälle in Hessen 2024 nach ausgewählten Abfallarten und Herkunft	19
8. Thermisch entsorgte Abfälle in Hessen 2024 nach ausgewählten Abfallarten und Herkunft	20
9. Verbrennungsrückstände aus der Abfallverbrennung in Hessen 2024 nach ausgewählten Abfallarten und Art der Anlage	22
10. In biologischen Behandlungsanlagen eingesetzte Abfälle in Hessen 2024 nach Art der Anlage und nach Regierungsbezirken	23
11. Erzeugter Kompost und seine Verwendung in Hessen 2024	23
12. Demontagebetriebe für Altfahrzeuge in Hessen 2024 nach ausgewählten Abfallarten und Verbleib der abgegebenen Abfälle	24
13. In Sortieranlagen eingesetzte Abfälle in Hessen 2024 nach ausgewählten Abfallarten und Herkunft	25
14. Von Sortieranlagen abgegebene Abfälle in Hessen 2024 nach ausgewählten Abfallarten und Verbleib	26

15. In Zerlegeeinrichtungen eingesetzte Abfälle in Hessen 2024 nach ausgewählten Abfallarten und Herkunft	27
16. Von Zerlegeeinrichtungen abgegebene Abfälle in Hessen 2024 nach ausgewählten Abfallarten und Verbleib	28
17. In Abfallentsorgungsanlagen entsorgte Abfälle in Hessen 2015 bis 2024 nach Herkunft	30
18. Bei Deponiebaumaßnahmen eingebaute Abfälle in Hessen 2024 nach ausgewählten Abfallarten	33
19. Auf Deponien abgelagerte und eingebaute Abfälle in Hessen 2015 bis 2024	33
20. Verwertung von Abfällen in übertägigen Abbaustätten in Hessen 2024 nach ausgewählten Verwaltungsbezirken und ausgewählten Abfallarten	35
21. Verwertung von Abfällen in übertägigen Abbaustätten in Hessen 2015 bis 2024 nach ausgewählten Abfallarten	36
22. In Bauschutttaufbereitungsanlagen eingesetzte Abfälle in Hessen 2024 nach ausgewählten Abfallarten	37
23. Gewonnene Erzeugnisse und Aufbereitungsrückstände aus Bauschutttaufbereitung in Hessen 2024 nach ausgewählten Abfallarten	37
24. Aufbereitung und Verwertung von Abfällen in Bauschutttaufbereitungsanlagen in Hessen seit 2008	38
25. Aufbereitung von Abfällen in Bauschutttaufbereitungsanlagen in Hessen 2024 nach Regierungsbezirken und Art der Anlage	39
26. Aufbereitung und Verwertung von Ausbauasphalt in Asphaltmischanlagen in Hessen 2024 nach Regierungsbezirken	39
27. Entsorgung von Bau- und Abbruchabfällen in Hessen seit 2008	40
28. Abfallentsorgungsanlagen in Hessen 2024 nach Art der Anlage und Nennleistungsgrößenklassen (ohne Deponien)	41
29. Deponien in Hessen 2024 nach Deponieklassen und Restvolumen	41
30. Deponien in Hessen 2024 nach Deponieklassen und voraussichtlicher Ablagerungsdauer	42
31. Verwendung und Abgabe des gewonnenen Biogases in Hessen 2024	42

#### **IV. Anhang**

Abfallkatalog auf Basis des Europäischen Abfallverzeichnisses Stand 2002

## 1. Vorwort

Im vorliegenden Statistischen Bericht werden die Ergebnisse der Erhebungen über die Abfallentsorgung dargestellt.

Mit den genannten Erhebungen werden anlagenbezogene Daten erhoben. Erfragt werden die Art und Menge der in Anlagen behandelten und entsorgten Abfälle sowie der abgegebenen Abfälle, Sekundärrohstoffe und Produkte. Ergänzend werden alle zwei Jahre auch technische Merkmale über die Ausstattung der Anlagen erhoben. Die Mengendaten beziehen sich jeweils auf das Berichtsjahr.

Ziel der Erhebungen ist es, ein umfassendes Bild der Beseitigung, Verwertung und Behandlung von Abfällen zu erhalten. Daten über die Entsorgung von Abfällen in Abfallentsorgungsanlagen werden jährlich erhoben. Die Datenerhebung über die Aufbereitung und Verwertung von Bau- und Abbruchabfällen in Bauschutttaufbereitungsanlagen und Asphaltmischanlagen wird zweijährlich durchgeführt.

## 2. Rechtsgrundlagen

Rechtsgrundlage zur Durchführung dieser Erhebungen sind § 3 Abs. 1 und § 5 Abs. 1 des Umweltstatistikgesetzes (UStatG) vom 16. August 2005 (BGBl. I S. 2446) in Verbindung mit dem Bundesstatistikgesetz (BStatG) vom 22. Januar 1987 (BGBl. I S. 462, 565) in der jeweils gültigen Fassung.

## 3. Erläuterung und Begriffe

### Abfälle

Alle Stoffe oder Gegenstände, derer sich ihr Besitzer entledigt, entledigen will oder entledigen muss. Abfälle zur Verwertung sind Abfälle, die verwertet werden. Abfälle, die nicht verwertet werden, sind Abfälle zur Beseitigung (§ 3 Abs. 1 Kreislaufwirtschaftsgesetz — KrWG).

### Abfallentsorgung

Oberbegriff für die Verwertung und Beseitigung von Abfällen.

### Abfallentsorgungsanlagen

Anlagen zur Verwertung oder Beseitigung von Abfällen.

### Abfallkatalog

Numerisches Verzeichnis der Abfälle. Seit dem 1. Januar 2002 gelten in Deutschland die Abfallschlüssel und Abfallbezeichnungen des Europäischen Abfallverzeichnisses (EAV) nach der Europäischen Abfallverzeichnis-Verordnung (AVV). Das EAV gliedert die Abfälle in zweistellige Kapitel, vierstellige Gruppen und sechsstellige Abfallcodes. Von den Kapiteln bis hin zu den Codes erfolgt eine immer präziser werdende Abfallbeschreibung. Die AVV stuft die Abfälle in gefährliche und nicht gefährliche Abfälle ein. Die im EAV mit einem Sternchen (\*) versehenen Abfälle gelten als gefährliche Abfälle.

Um eine praxisnahe Darstellung der Abfälle zu ermöglichen, wurde für die Statistik das EAV um eine vierte Gliederungsebene mit achtstelligen Schlüsselnummern für bestimmte Abfallarten ergänzt. Bei der Tabellierung werden sie entsprechend den führenden Ziffern dem jeweiligen Abfallcode, der Gruppe oder dem Kapitel zugeordnet. Zum Beispiel wurden im Bereich der Siedlungsabfälle Schlüssel für Hausmüll, hausmüllähnliche Gewerbeabfälle und Abfälle aus der Biotonne vergeben (siehe Abfallkatalog im Anhang).

### Anlagen zur stofflichen Verwertung von Altöl

Anlagen, in denen durch Raffinationsverfahren Altöle zu Basisölen aufbereitet werden und Anlagen, in denen durch geeignete Verfahren aus Altöl z. B. Fluxöle, Heizöle oder Schiffsdiesel hergestellt werden.

### Biologische Behandlungsanlagen

Anlagen zur Behandlung organischer Abfälle. Erfasst werden Kompostierungsanlagen und Biogas- und Vergärungsanlagen (einschließlich kombinierte Kompostierungs- und Vergärungsanlagen), in denen Abfälle eingesetzt werden.

### Bodenbehandlungsanlagen

Anlagen zur Behandlung von verunreinigtem Boden (Bodensanierungsanlagen), z. B. nach thermischen, biologischen oder mechanischen Verfahren.

### **Chemisch-physikalische Behandlungsanlagen**

Anlagen zur chemischen Behandlung von Abfällen, insbesondere zur chemischen Emulsionsspaltung, Fällung, Flockung, Neutralisation oder Oxidation.

### **Demontagebetriebe für Altfahrzeuge**

Betriebe oder Betriebsteile, in denen Altfahrzeuge zum Zwecke der nachfolgenden Verwertung behandelt werden.

### **Deponien**

Anlagen zur unbegrenzten Ablagerung von nicht verwertbaren Abfällen. In der Erhebung werden mit dem Erhebungsbogen für Deponien auch Langzeitlager erfasst. Einbezogen werden Anlagen in der Ablagerungs- und der Stilllegungsphase.

### **EAV-Schlüssel**

Sechsstelliger Abfallcode des Europäischen Abfallverzeichnisses.

### **Entsorgte Abfälle**

sind im Sinne der Erhebung eingesetzte, abgelagerte und behandelte Abfälle.

### **Feuerungsanlagen**

Anlagen, in denen Abfälle als Brennstoff oder zu anderen Zwecken Verbrennungsprozessen ausgesetzt werden, z. B. Heizkraftwerke, Heizwerke, Zementwerke. Hauptzweck der Feuerungsanlagen ist nicht die Beseitigung des Schadstoffpotentials des Abfalls.

### **Gefährliche Abfälle**

Abfälle, die nach Art, Beschaffenheit oder Menge in besonderem Maße gesundheits-, luft- oder wassergefährdend, explosibel, brennbar sind bzw. Erreger übertragbarer Krankheiten enthalten oder hervorbringen und an deren Überwachung und Beseitigung nach dem Kreislaufwirtschaftsgesetz besondere Anforderungen zu stellen sind. Im Einzelnen handelt es sich um die im Europäischen Abfallverzeichnis mit einem Sternchen (\*) gekennzeichneten Abfälle.

### **Heizwerke**

Anlagen, die Wärme, aber keinen Strom erzeugen.

### **Heizkraftwerke, Wärmekraftwerke**

Anlagen, die Strom erzeugen, einschließlich Kraft-Wärme-Kopplung, z. B. Ersatzbrennstoff-, Biomasse-, Kohlekraftwerke.

### **Klärschlammfaulbehälter mit Co-Vergärung**

Zu einer Kläranlage gehörende Klärschlammfaulbehälter mit der Genehmigung, bestimmte Abfälle im Zuge der Co-Vergärung mit einzusetzen.

### **Langzeitlager**

Anlagen zur Lagerung von Abfällen mit einer Lagerungsdauer von mehr als einem Jahr.

### **Leichtstoffverpackungen (LVP)**

Gemische von Verkaufsverpackungen aus Materialien wie Kunststoff, Verbunden, Aluminium oder Weißblech. Zum Beispiel Gemische aus dem „Gelben System“ und andere Gemische von Verpackungen.

### **Mechanisch (-biologische) Abfallbehandlungsanlagen**

Anlagen zur Aufbereitung, Umwandlung oder Stabilisierung von Abfällen durch eine Kombination mechanischer Verfahren (z. B. Zerkleinern, Sortieren) ggf. in Kombination mit biologischen Verfahren (Rotte, Vergärung).

### **Mobil betriebene Anlagen**

Anlagen, die mit Hilfe von Sattelschleppern oder Anhängern zu verschiedenen Standorten transportiert werden können (auch selbstfahrende Anlagen) und an unterschiedlichen Standorten betrieben werden.

### **Schredderanlagen**

Anlagen zum Zerschlagen von Autowracks, Kühlschränken und anderer Metallgegenstände sowie großformatiger Kunststoff- oder Holzgegenstände mit dem Ziel, den entsprechenden Wertstoff als Rohstoff zurückzugewinnen.

### **Stationär betriebene Anlagen**

Anlagen, die fest an einem Standort installiert sind, auch eigenständige Einheiten auf dem Gelände einer Abfallbehandlungsanlage.

### **Sonstige Behandlungsanlagen**

Anlagen, die keinem anderen Anlagentyp direkt zugeordnet werden können (z. B. Kabel-, Kunststoff-, Schlackeaufbereitungsanlagen) oder Produktionsanlagen, in denen Abfälle eingesetzt werden.

### **Sortieranlagen**

Anlagen, in denen gemischt erfasste Abfälle in Fraktionen, insbesondere zur Rückgewinnung verwertbarer Rohstoffe, getrennt werden.

### **Thermische Abfallbehandlungsanlagen**

Hauptzweck der Anlage ist die Beseitigung des Schadstoffpotentials des Abfalls. Hierunter zählen Abfallverbrennungsanlagen, Müllheizkraftwerke sowie Spezialanlagen zur thermischen Behandlung von Abfällen.

### **Vorbereitende Verfahren**

Verfahren, bei denen die weitere Verwertung oder Beseitigung im Hauptzweck noch nicht bekannt ist.

### **Zerlegeeinrichtungen für Elektro- und Elektronikschrott**

Einrichtungen, in denen mittels geeigneter Anlagen Elektro- und Elektronikaltgeräte sortenrein getrennt werden.

## **4. Erhebungsverfahren und Aufbereitungsmethoden**

Befragt werden Betriebe/Unternehmen, die Anlagen betreiben, in denen Abfälle entsorgt werden, und Betriebe aus dem Bergbau, die eine Verwertung in übertägigen oder untertägigen Abbaustätten vornehmen. Dargestellt werden die eingesetzten Abfälle, deren Herkunft und Verbleib.

Die regionale Zuordnung der Daten erfolgt nach dem Standort der Anlage. Die Mengenerfassung erfolgt in Tonnen mit einer Dezimalstelle. In den Tabellen sind Abweichungen in den Summen durch Rundungsdifferenzen möglich.

Einbezogen in die Erhebungen werden außer Abfallentsorgungsanlagen auch andere Anlagen (z. B. Produktionsanlagen, Feuerungsanlagen), in denen Abfälle entsorgt werden.

Anhand der Anlagen lassen sich drei Bereiche mit den nachfolgend aufgeführten Anlagentypen einteilen:

Bereich der Abfallentsorgungsanlagen

biologische Behandlungsanlagen, Bodenbehandlungsanlagen, chemisch-physikalische Behandlungsanlagen, Demontagebetriebe für Altfahrzeuge, Deponien (einschließlich Langzeitlager), Feuerungsanlagen, mechanisch (-biologische) Behandlungsanlagen, Schredderanlagen, Sortieranlagen, thermische Behandlungsanlagen, Zerlegeeinrichtungen, Anlagen zur stofflichen Verwertung von Altöl und sonstige Anlagen

Bereich Verwertung in Abbaustätten

Verwertung in übertägigen Abbaustätten, Verwertung in untertägigen Abbaustätten, naturbelassene Stoffe

Bereich Aufbereitung und Verwertung von Bau- und Abbruchabfällen

Asphaltmischanlagen, Bauschutt-aufbereitungsanlagen.

Die Mengenangaben zu den ersten beiden Bereichen werden jährlich erhoben. Daten über die Aufbereitung und Verwertung von Bau- und Abbruchabfällen werden alle zwei Jahre erfasst.

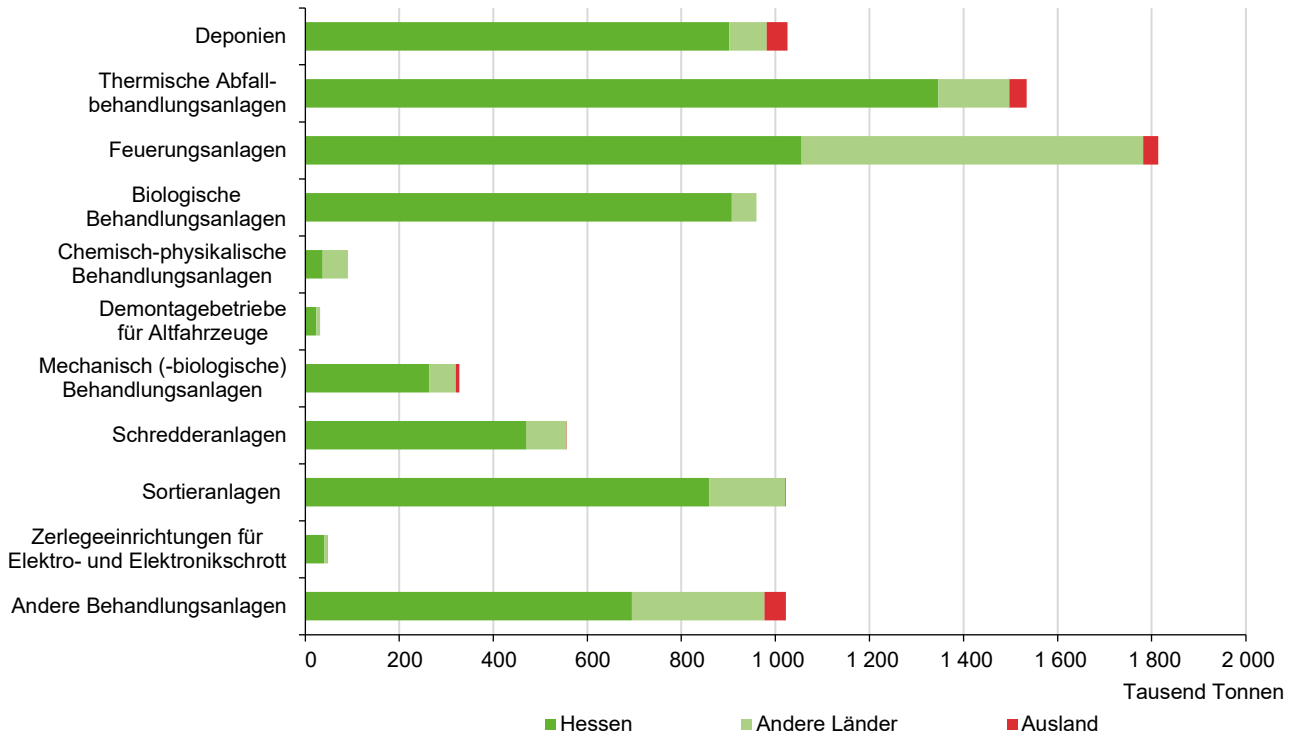
Aufgrund geänderter Anforderungen wurde zum Berichtsjahr 2020 die Abfrage des Verbleibs der Abfälle nach der Behandlung angepasst. Die Beseitigungs- und Verwertungswege der Abfälle, die nach der Behandlung zur Entsorgung anstehen, werden detaillierter erfragt. Dadurch sind die aggregierten Ergebnisse über die Beseitigung und Verwertung nicht uneingeschränkt mit den Vorjahren vergleichbar. Bis einschließlich Berichtsjahr 2019 wurde der Verbleib nach Beseitigung, Verwertung und Abgabe als Produkt bzw. Sekundärrohstoff erfragt. Abfälle, die ab Berichtsjahr 2020 zur Abgabe an vorbereitende Verfahren gemeldet werden, waren in den Vorjahren nach ihrem voraussichtlichen Entsorgungsweg, der Beseitigung oder Verwertung, zugeordnet.

## 1. In Abfallentsorgungsanlagen entsorgte Abfälle in Hessen 2024 nach Herkunft

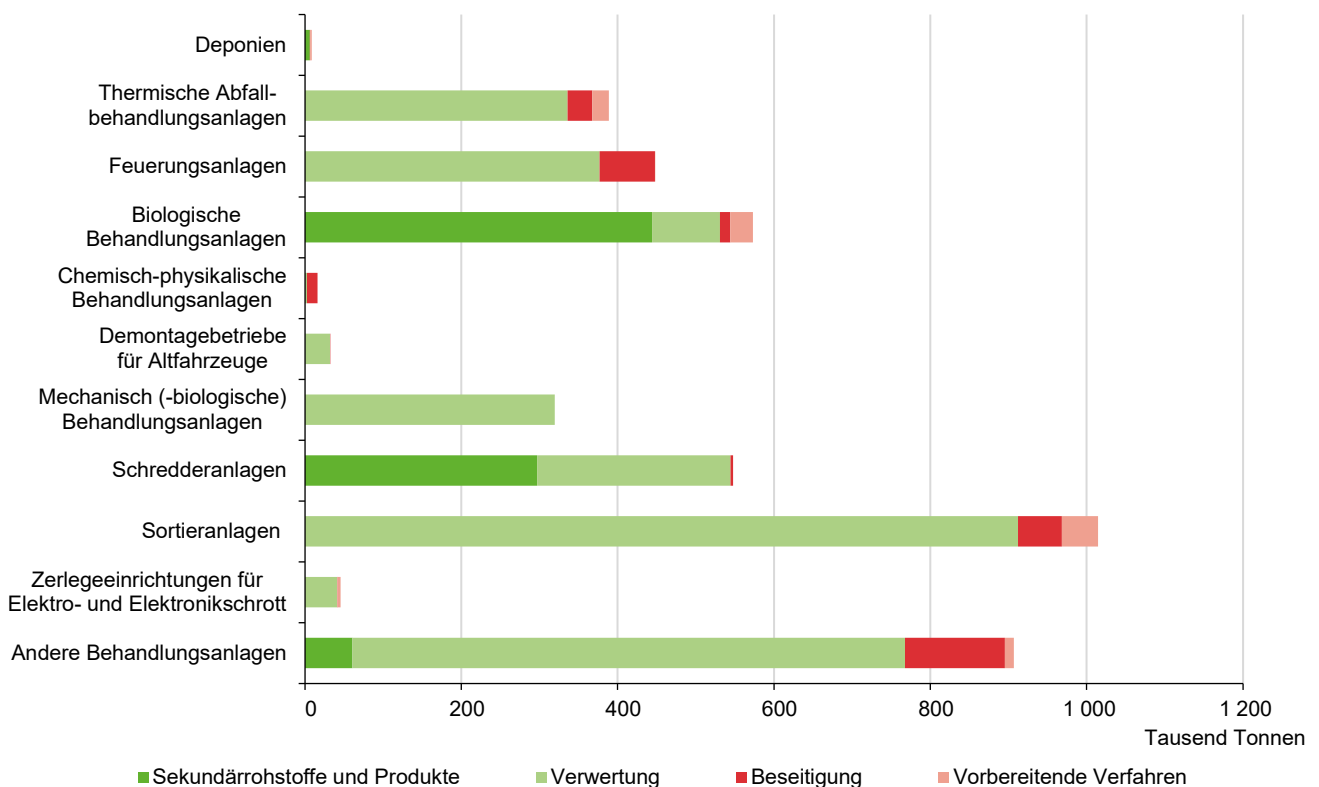
Art der Anlage	Anlagen <sup>1)</sup>	Entsorgte Abfallmenge insgesamt	davon				
			im eigenen Betrieb erzeugte Abfälle <sup>2)</sup>	fremde Abfälle zusammen	davon angeliefert aus		
					Hessen	anderen Ländern	dem Ausland
Tonnen							
Deponien <sup>3)</sup>	29	1 025 937	154 098	871 839	747 732	80 005	44 103
Thermische Abfallbehandlungsanlagen	8	1 534 482	200 468	1 334 014	1 145 904	150 887	37 222
darunter							
Abfallverbrennungsanlagen (Müllheizkraftwerke)	4	1 074 764	12 153	1 062 612	1 029 559	33 053	—
Feuerungsanlagen	61	1 813 943	118 154	1 695 790	937 327	726 612	31 851
davon							
Biomassekraftwerke	5	329 642	51 712	277 930	257 501	20 429	—
Ersatzbrennstoff- und andere Kraftwerke	6	1 041 610	58	1 041 552	478 851	550 028	12 673
Heizwerke	48	405 027	66 384	338 642	194 052	128 357	16 233
Anlagen für andere Produktionszwecke	2	37 665	—	37 665	6 923	27 798	2 944
Biologische Behandlungsanlagen	65	959 644	10 935	948 709	896 602	52 107	—
davon							
Bioabfallkompostierungsanlagen	17	255 463	—	255 463	252 418	3 045	—
Grünabfallkompostierungsanlagen	27	184 513	2 574	181 939	180 827	1 112	—
Kombinierte Kompostierungs- und Vergärungsanlage	7	267 067	—	267 067	267 067	—	—
Biogas- und Vergärungsanlagen	14	252 601	8 361	244 240	196 289	47 951	—
Chemisch-physikalische Behandlungsanlagen	3	91 061	—	91 061	37 511	53 550	—
Demontagebetriebe für Altfahrzeuge	60	32 216	—	32 216	23 727	8 489	—
Mechanisch (-biologische) Behandlungsanlagen	5	328 064	—	328 064	263 794	56 630	7 640
Schredderanlagen	39	556 069	24 493	531 576	446 237	85 196	143
Sortieranlagen	41	1 022 082	3	1 022 079	859 656	161 623	801
Zerlegeeinrichtungen für Elektro- und Elektronikschrott	35	47 846	—	47 846	40 764	7 037	45
Andere Behandlungsanlagen <sup>4)</sup>	53	1 022 021	983	1 021 039	693 898	281 738	45 403
<b>I n s g e s a m t</b>	<b>399</b>	<b>8 433 366</b>	<b>509 133</b>	<b>7 924 233</b>	<b>6 093 153</b>	<b>1 663 874</b>	<b>167 206</b>
<i>Nachrichtlich:</i>							
Deponiebaumaßnahmen	19	543 841	•	•	•	•	•
Verfüllung von Abfällen in übertägigen Abbaustätten	178	5 691 038	—	5 691 038	5 452 563	238 474	—
Bauschuttzubereitungsanlagen	117	2 864 806	•	•	•	•	•
Asphaltemischungsanlagen	31	1 062 474	•	•	•	•	•

1) Einschl. ruhende Anlagen, ohne Deponien in der Stilllegungsphase. — 2) Abfälle aus eigener Produktion oder anderen betriebseigenen Abfallbehandlungsanlagen am gleichen Standort. — 3) Einschl. Langzeitlager. — 4) Z. B. Klärschlammfaulbehälter mit Co-Vergärung, Boden-, Kunststoff- oder Schlackeaufbereitungsanlagen, Anlagen zur Regenerierung und Rückgewinnung von Abfällen.

### 1. In Abfallentsorgungsanlagen entsorgte Abfälle in Hessen 2024 nach Herkunft



### 2. Von Abfallentsorgungsanlagen abgegebene Abfälle in Hessen 2024 nach Verbleib



## 2. In Abfallentsorgungsanlagen eingesetzte und abgegebene Abfälle in Hessen 2024 nach Verbleib

Art der Anlage	Anlagen <sup>1)</sup>	Eingesetzte Abfallmenge insgesamt	darunter	Abgegebene Abfallmenge nach Behandlung insgesamt	davon Abgabe			
			gefährliche Abfälle		zur Abfallbeseitigung	zur weiteren Verwertung	zu vorbereitenden Verfahren	als Produkt, Sekundärrohstoff
Tonnen								
Deponien <sup>2)</sup>	29	1 025 937	137 826	8 570	313	—	2 199	6 058
Thermische Abfallbehandlungsanlagen	8	1 534 482	236 442	388 870	31 585	335 841	21 443	—
Feuerungsanlagen	61	1 813 943	39 345	447 633	70 860	376 765	8	—
Biologische Behandlungsanlagen	65	959 644	5 600	573 122	13 360	86 594	28 871	444 297
Chemisch-physikalische Behandlungsanlagen	3	91 061	68 537	15 968	13 515	2 452	—	—
Demontagebetriebe für Altfahrzeuge	60	32 216	32 216	31 753	2	31 230	—	521
Mechanisch (-biologische) Behandlungsanlagen	5	328 064	—	319 502	—	319 502	—	—
Schredderanlagen	39	556 069	1 481	547 715	3 093	247 653	—	296 969
Sortieranlagen	41	1 022 082	19 168	1 014 690	56 262	912 275	46 153	—
Zerlegeeinrichtungen für Elektro- und Elektronikschrott	35	47 846	39 955	45 409	227	41 028	4 154	—
Andere Behandlungsanlagen <sup>3)</sup>	53	1 022 021	36 110	907 000	127 875	707 228	11 285	60 613
<b>I n s g e s a m t</b>	<b>399</b>	<b>8 433 366</b>	<b>616 679</b>	<b>4 300 231</b>	<b>317 093</b>	<b>3 060 566</b>	<b>114 113</b>	<b>808 458</b>

1) Einschl. ruhende Anlagen, ohne Deponien in der Stilllegungsphase. — 2) Einschl. Langzeitlager. — 3) Z. B. Klärschlammfaulbehälter mit Co-Vergärung, Boden-, Kunststoff- oder Schlackeaufbereitungsanlagen, Anlagen zur Regenerierung und Rückgewinnung von Abfällen.

### 3. In Abfallentsorgungsanlagen entsorgte Abfälle in Hessen 2024 nach Art und Herkunft der Abfälle (Angaben in Tonnen)

EAV-Kapitel	Art der Anlage — Abfallart <sup>1)</sup>	Entsorgte Abfallmenge insgesamt	davon				
			im eigenen Betrieb erzeugte Abfälle <sup>2)</sup>	fremde Abfälle zusammen	davon angeliefert aus		
					Hessen	anderen Ländern	dem Ausland
Deponien <sup>3)</sup>							
01	Abfälle, die beim Aufsuchen, Gewinnen sowie der Behandlung von Bodenschätzen entstehen	95	—	95	—	95	—
06	Abfälle aus anorganisch-chemischen Prozessen	19 717	—	19 717	265	18 854	599
07	Abfälle aus organisch-chemischen Prozessen	536	—	536	515	20	—
08	Abfälle aus HZVA von Beschichtungen, Klebstoffen, Dichtmassen und Druckfarben	313	227	87	—	87	—
10	Abfälle aus thermischen Prozessen	337 116	127 195	209 920	184 519	17 300	8 102
11	Abfälle aus der chemischen Oberflächenbearbeitung, Nichteisenhydrometallurgie	5 902	186	5 716	3 602	568	1 547
12	Abfälle aus der mechanischen und physikalischen Formgebung bzw. Oberflächenbearbeitung	2 934	236	2 697	1 230	794	673
15	Verpackungsabfall, Aufsaugmassen, Wischtücher, Filtermaterialien und Schutzkleidung	558	—	558	35	523	—
16	Abfälle, nicht anderswo im Katalog aufgeführt	10 772	1 364	9 408	6 240	1 913	1 255
17	Bau- und Abbruchabfälle	523 822	23 018	500 804	458 171	18 269	24 365
18	Abfälle aus der humanmedizinischen oder tierärztlichen Versorgung und Forschung	4	—	4	4	—	—
19	Abfälle aus Abfall-, öffentlichen Abwasserbehandlungsanlagen sowie Wasseraufbereitung	121 379	1 703	119 676	90 550	21 584	7 542
20	Siedlungsabfälle	2 789	168	2 621	2 600	—	20
	Z u s a m m e n	1 025 937	154 098	871 839	747 732	80 005	44 103
	davon						
	nicht gefährliche Abfälle	888 112	151 172	736 939	704 992	31 470	477
	gefährliche Abfälle	137 826	2 926	134 900	42 740	48 535	43 625
Thermische Abfallbehandlungsanlagen							
02	Abfälle aus Landwirtschaft, Gartenbau, Herstellung und Verarbeitung von Nahrungsmitteln	1 653	—	1 653	335	1 319	—
03	Abfälle aus der Holzbearbeitung und der Herstellung von Platten, Möbeln	1 449	—	1 449	808	641	—
04	Abfälle aus der Leder-, Pelz- und Textilindustrie	15	—	15	3	12	—
05	Abfälle aus der Erdölraffination, Erdgasreinigung und Kohlepyrolyse	478	—	478	14	464	—
06	Abfälle aus anorganisch-chemischen Prozessen	2 103	2	2 101	348	1 754	—
07	Abfälle aus organisch-chemischen Prozessen	73 326	645	72 682	33 074	27 666	11 942
08	Abfälle aus HZVA von Beschichtungen, Klebstoffen, Dichtmassen und Druckfarben	7 952	—	7 952	2 387	4 424	1 141
09	Abfälle aus der fotografischen Industrie	31	—	31	6	25	—
10	Abfälle aus thermischen Prozessen	1 552	15	1 537	827	710	—
11	Abfälle aus der chemischen Oberflächenbearbeitung, Nichteisenhydrometallurgie	4 037	—	4 037	2 182	1 855	—
12	Abfälle aus der mechanischen und physikalischen Formgebung bzw. Oberflächenbearbeitung	1 373	—	1 373	554	819	—
13	Ölabfälle und Abfälle aus flüssigen Brennstoffen	1 153	—	1 153	455	482	216
14	Abfälle aus organischen Lösemitteln, Kühlmitteln und Treibgasen	1 778	12	1 766	925	841	—
15	Verpackungsabfall, Aufsaugmassen, Wischtücher, Filtermaterialien und Schutzkleidung	32 756	72	32 684	26 260	6 386	38
16	Abfälle, nicht anderswo im Katalog aufgeführt	14 356	62	14 294	6 706	6 858	731
17	Bau- und Abbruchabfälle	21 686	8	21 678	12 204	8 989	485
18	Abfälle aus der humanmedizinischen oder tierärztlichen Versorgung und Forschung	33 974	1	33 973	33 445	527	—
19	Abfälle aus Abfall-, öffentlichen Abwasserbehandlungsanlagen sowie Wasseraufbereitung	648 641	190 922	457 719	350 629	84 575	22 515

### 3. In Abfallentsorgungsanlagen entsorgte Abfälle in Hessen 2024 nach Art und Herkunft der Abfälle (Angaben in Tonnen)

EAV-Kapitel	Art der Anlage — Abfallart <sup>1)</sup>	Entsorgte Abfallmenge insgesamt	davon				
			im eigenen Betrieb erzeugte Abfälle <sup>2)</sup>	fremde Abfälle zusammen	davon angeliefert aus		
					Hessen	anderen Ländern	dem Ausland
20	Siedlungsabfälle	686 166	8 730	677 437	674 741	2 540	155
	Z u s a m m e n	1 534 482	200 468	1 334 014	1 145 904	150 887	37 222
	davon						
	nicht gefährliche Abfälle	1 298 040	123 668	1 174 372	1 081 621	84 812	7 940
	gefährliche Abfälle	236 442	76 800	159 642	64 284	66 076	29 282
	Feuerungsanlagen						
02	Abfälle aus Landwirtschaft, Gartenbau, Herstellung und Verarbeitung von Nahrungsmitteln	21 445	—	21 445	14 815	3 686	2 944
03	Abfälle aus der Holzbearbeitung und der Herstellung von Platten, Möbeln	179 294	116 526	62 768	37 173	25 595	—
04	Abfälle aus der Leder-, Pelz- und Textilindustrie	619	—	619	—	619	—
07	Abfälle aus organisch-chemischen Prozessen	4 186	—	4 186	83	4 104	—
10	Abfälle aus thermischen Prozessen	372	—	372	324	49	—
11	Abfälle aus der chemischen Oberflächen- bearbeitung, Nichteisenhydrometallurgie	5 274	—	5 274	5 274	—	—
13	Ölabfälle und Abfälle aus flüssigen Brennstoffen	1 257	801	456	—	456	—
15	Verpackungsabfall, Aufsaugmassen, Wischtücher, Filtermaterialien und Schutzkleidung	4 273	553	3 720	2 227	1 493	—
16	Abfälle, nicht anderswo im Katalog aufgeführt	1 556	—	1 556	—	1 556	—
17	Bau- und Abbruchabfälle	25 088	3	25 085	17 542	7 543	—
18	Abfälle aus der humanmedizinischen oder tierärztlichen Versorgung und Forschung	5 269	—	5 269	4 781	488	—
19	Abfälle aus Abfall-, öffentlichen Abwasser- behandlungsanlagen sowie Wasseraufbereitung	1 450 691	58	1 450 634	771 375	650 352	28 907
20	Siedlungsabfälle	114 619	213	114 406	83 733	30 673	—
	Z u s a m m e n	1 813 943	118 154	1 695 790	937 327	726 612	31 851
	davon						
	nicht gefährliche Abfälle	1 774 598	117 353	1 657 246	913 656	711 739	31 851
	gefährliche Abfälle	39 345	801	38 544	23 671	14 872	—
	Biologische Behandlungsanlagen						
02	Abfälle aus Landwirtschaft, Gartenbau, Herstellung und Verarbeitung von Nahrungsmitteln	111 059	6 064	104 995	72 905	32 090	—
07	Abfälle aus organisch-chemischen Prozessen	6 979	—	6 979	4 253	2 726	—
08	Abfälle aus HZVA von Beschichtungen, Klebstoffen, Dichtmassen und Druckfarben	928	—	928	—	928	—
15	Verpackungsabfall, Aufsaugmassen, Wischtücher, Filtermaterialien und Schutzkleidung	116	—	116	116	—	—
16	Abfälle, nicht anderswo im Katalog aufgeführt	19 719	—	19 719	19 624	95	—
19	Abfälle aus Abfall-, öffentlichen Abwasser- behandlungsanlagen sowie Wasseraufbereitung	5 204	2 298	2 906	2 861	45	—
20	Siedlungsabfälle	815 641	2 574	813 067	796 843	16 224	—
	Z u s a m m e n	959 644	10 935	948 709	896 602	52 107	—
	davon						
	nicht gefährliche Abfälle	954 044	8 638	945 407	896 443	48 964	—
	gefährliche Abfälle	5 600	2 298	3 303	159	3 144	—
	Chemisch-physikalische Behandlungsanlagen						
02	Abfälle aus Landwirtschaft, Gartenbau, Herstellung und Verarbeitung von Nahrungsmitteln	55	—	55	55	—	—
03	Abfälle aus der Holzbearbeitung und der Herstellung von Platten, Möbeln	260	—	260	164	96	—

### 3. In Abfallentsorgungsanlagen entsorgte Abfälle in Hessen 2024 nach Art und Herkunft der Abfälle (Angaben in Tonnen)

EAV-Kapitel	Art der Anlage — Abfallart <sup>1)</sup>	Entsorgte Abfallmenge insgesamt	davon					
			im eigenen Betrieb erzeugte Abfälle <sup>2)</sup>	fremde Abfälle zusammen	davon angeliefert aus			
					Hessen	anderen Ländern	dem Ausland	
04	Abfälle aus der Leder-, Pelz- und Textilindustrie	1 076	—	1 076	—	1 076	—	
06	Abfälle aus anorganisch-chemischen Prozessen	1 447	—	1 447	307	1 140	—	
07	Abfälle aus organisch-chemischen Prozessen	6 169	—	6 169	2 257	3 912	—	
08	Abfälle aus HZVA von Beschichtungen, Klebstoffen, Dichtmassen und Druckfarben	5 814	—	5 814	603	5 211	—	
10	Abfälle aus thermischen Prozessen	666	—	666	451	216	—	
11	Abfälle aus der chemischen Oberflächen- bearbeitung, Nichteisenhydrometallurgie	7 282	—	7 282	2 791	4 492	—	
12	Abfälle aus der mechanischen und physikalischen Formgebung bzw. Oberflächenbearbeitung	16 185	—	16 185	9 116	7 069	—	
13	Ölabfälle und Abfälle aus flüssigen Brennstoffen	21 276	—	21 276	11 305	9 971	—	
14	Abfälle aus organischen Lösemitteln, Kühlmitteln und Treibgasen	24	—	24	24	—	—	
15	Verpackungsabfall, Aufsaugmassen, Wischtücher, Filtermaterialien und Schutzkleidung	12	—	12	12	—	—	
16	Abfälle, nicht anderswo im Katalog aufgeführt	15 444	—	15 444	7 062	8 382	—	
18	Abfälle aus der humanmedizinischen oder tierärztlichen Versorgung und Forschung	189	—	189	189	—	—	
19	Abfälle aus Abfall-, öffentlichen Abwasser- behandlungsanlagen sowie Wasseraufbereitung	15 033	—	15 033	3 063	11 970	—	
20	Siedlungsabfälle	130	—	130	113	17	—	
	<b>Z u s a m m e n</b>	<b>91 061</b>	<b>—</b>	<b>91 061</b>	<b>37 511</b>	<b>53 550</b>	<b>—</b>	
	davon							
	nicht gefährliche Abfälle	22 525	—	22 525	6 590	15 934	—	
	gefährliche Abfälle	68 537	—	68 537	30 921	37 616	—	
	Demontagebetriebe für Altfahrzeuge							
16	Abfälle, nicht anderswo im Katalog aufgeführt	32 216	—	32 216	23 727	8 489	—	
	<b>Z u s a m m e n</b>	<b>32 216</b>	<b>—</b>	<b>32 216</b>	<b>23 727</b>	<b>8 489</b>	<b>—</b>	
	davon							
	nicht gefährliche Abfälle	—	—	—	—	—	—	
	gefährliche Abfälle	32 216	—	32 216	23 727	8 489	—	
	Mechanisch (-biologische) Behandlungsanlagen							
03	Abfälle aus der Holzbearbeitung und der Herstellung von Platten, Möbeln	6 748	—	6 748	3 813	2 934	—	
04	Abfälle aus der Leder-, Pelz- und Textilindustrie	1 465	—	1 465	1 202	263	—	
07	Abfälle aus organisch-chemischen Prozessen	2 179	—	2 179	1 565	614	—	
15	Verpackungsabfall, Aufsaugmassen, Wischtücher, Filtermaterialien und Schutzkleidung	8 944	—	8 944	8 766	178	—	
17	Bau- und Abbruchabfälle	9 217	—	9 217	9 217	—	—	
19	Abfälle aus Abfall-, öffentlichen Abwasser- behandlungsanlagen sowie Wasseraufbereitung	108 341	—	108 341	53 837	47 137	7 368	
20	Siedlungsabfälle	191 170	—	191 170	185 394	5 503	272	
	<b>Z u s a m m e n</b>	<b>328 064</b>	<b>—</b>	<b>328 064</b>	<b>263 794</b>	<b>56 630</b>	<b>7 640</b>	
	davon							
	nicht gefährliche Abfälle	328 064	—	328 064	263 794	56 630	7 640	
	gefährliche Abfälle	—	—	—	—	—	—	
	Schredderanlagen							
02	Abfälle aus Landwirtschaft, Gartenbau, Herstellung und Verarbeitung von Nahrungsmitteln	5 793	—	5 793	5 793	—	—	
12	Abfälle aus der mechanischen und physikalischen Formgebung bzw. Oberflächenbearbeitung	5 090	—	5 090	4 260	829	—	



### 3. In Abfallentsorgungsanlagen entsorgte Abfälle in Hessen 2024 nach Art und Herkunft der Abfälle (Angaben in Tonnen)

EAV-Kapitel	Art der Anlage — Abfallart <sup>1)</sup>	Entsorgte Abfallmenge insgesamt	davon				
			im eigenen Betrieb erzeugte Abfälle <sup>2)</sup>	fremde Abfälle zusammen	davon angeliefert aus		
					Hessen	anderen Ländern	dem Ausland
14	Abfälle aus organischen Lösemitteln, Kühlmitteln und Treibgasen	498	—	498	25	213	259
15	Verpackungsabfall, Aufsaugmassen, Wischtücher, Filtermaterialien und Schutzkleidung	54 193	273	53 920	24 539	27 689	1 692
16	Abfälle, nicht anderswo im Katalog aufgeführt	17 530	353	17 177	3 194	10 186	3 796
17	Bau- und Abbruchabfälle	320 121	—	320 121	264 563	45 284	10 274
19	Abfälle aus Abfall-, öffentlichen Abwasserbehandlungsanlagen sowie Wasseraufbereitung	434 458	1	434 457	236 259	169 126	29 073
20	Siedlungsabfälle	71 693	0	71 693	66 857	4 836	—
	<b>Z u s a m m e n</b>	<b>1 022 021</b>	<b>983</b>	<b>1 021 039</b>	<b>693 898</b>	<b>281 738</b>	<b>45 403</b>
	davon						
	nicht gefährliche Abfälle	985 911	372	985 539	682 839	260 637	42 064
	gefährliche Abfälle	36 110	611	35 499	11 059	21 101	3 339
	<b>Abfallentsorgungsanlagen insgesamt</b>						
01	Abfälle, die beim Aufsuchen, Gewinnen sowie der Behandlung von Bodenschätzen entstehen	95	—	95	—	95	—
02	Abfälle aus Landwirtschaft, Gartenbau, Herstellung und Verarbeitung von Nahrungsmitteln	202 228	6 079	196 149	143 190	50 002	2 958
03	Abfälle aus der Holzbearbeitung und der Herstellung von Platten, Möbeln	187 994	116 526	71 469	42 178	29 291	—
04	Abfälle aus der Leder-, Pelz- und Textilindustrie	4 114	—	4 114	2 144	1 969	—
05	Abfälle aus der Erdölraffination, Erdgasreinigung und Kohlepyrolyse	478	—	478	14	464	—
06	Abfälle aus anorganisch-chemischen Prozessen	23 965	26	23 939	923	22 304	712
07	Abfälle aus organisch-chemischen Prozessen	121 175	948	120 227	58 190	49 939	12 099
08	Abfälle aus HZVA von Beschichtungen, Klebstoffen, Dichtmassen und Druckfarben	15 007	227	14 780	2 990	10 649	1 141
09	Abfälle aus der fotografischen Industrie	84	—	84	46	25	13
10	Abfälle aus thermischen Prozessen	372 308	127 221	245 087	218 209	18 764	8 114
11	Abfälle aus der chemischen Oberflächenbearbeitung, Nichteisenhydrometallurgie	22 499	186	22 313	13 851	6 915	1 547
12	Abfälle aus der mechanischen und physikalischen Formgebung bzw. Oberflächenbearbeitung	26 095	239	25 856	15 670	9 514	673
13	Ölabfälle und Abfälle aus flüssigen Brennstoffen	23 715	801	22 913	11 789	10 909	216
14	Abfälle aus organischen Lösemitteln, Kühlmitteln und Treibgasen	2 299	12	2 287	974	1 054	259
15	Verpackungsabfall, Aufsaugmassen, Wischtücher, Filtermaterialien und Schutzkleidung	464 218	898	463 320	304 913	156 223	2 184
16	Abfälle, nicht anderswo im Katalog aufgeführt	161 956	1 779	160 177	100 154	54 195	5 828
17	Bau- und Abbruchabfälle	1 456 187	23 031	1 433 156	1 237 520	160 370	35 266
18	Abfälle aus der humanmedizinischen oder tierärztlichen Versorgung und Forschung	39 436	1	39 435	38 420	1 015	—
19	Abfälle aus Abfall-, öffentlichen Abwasserbehandlungsanlagen sowie Wasseraufbereitung	2 981 868	219 473	2 762 395	1 671 783	995 091	95 522
20	Siedlungsabfälle	2 327 647	11 687	2 315 960	2 230 196	85 088	677
	<b>I n s g e s a m t</b>	<b>8 433 366</b>	<b>509 133</b>	<b>7 924 233</b>	<b>6 093 153</b>	<b>1 663 874</b>	<b>167 206</b>
	davon						
	nicht gefährliche Abfälle	7 816 687	425 698	7 390 989	5 846 761	1 453 542	90 686
	gefährliche Abfälle	616 679	83 435	533 244	246 391	210 332	76 521

1) Beschreibungen gekürzt. — 2) Abfälle aus eigener Produktion oder anderen betriebseigenen Abfallbehandlungsanlagen am gleichen Standort. — 3) Einschl. Langzeitlager. — 4) Z. B. Klärschlammfaulbehälter mit Co-Vergärung, Boden-, Kunststoff- oder Schlackeaufbereitungsanlagen, Anlagen zur Regenerierung und Rückgewinnung von Abfällen.

**4. Von Abfallentsorgungsanlagen abgegebene Abfälle in Hessen 2024 nach Art und Verbleib der Abfälle**  
(Angaben in Tonnen)

EAV-Kapitel	Art der Anlage — Abfallart <sup>1)</sup>	Abgegebene Abfallmenge insgesamt	davon Abgabe			
			zur Abfall- beseitigung	zur weiteren Verwertung	zu vorbereiten- den Verfahren	als Produkt, Sekundär- rohstoff
Deponien <sup>2)</sup>						
19	Abfälle aus Abfall-, öffentlichen Abwasser- behandlungsanlagen sowie Wasseraufbereitung	6 371	313	—	—	6 058
20	Siedlungsabfälle	2 199	—	—	2 199	—
	Z u s a m m e n	8 570	313	—	2 199	6 058
	davon					
	nicht gefährliche Abfälle	8 570	313	—	2 199	6 058
	gefährliche Abfälle	—	—	—	—	—
Thermische Abfallbehandlungsanlagen						
07	Abfälle aus organisch-chemischen Prozessen	80	80	—	—	—
08	Abfälle aus HZVA von Beschichtungen, Klebstoffen, Dichtmassen und Druckfarben	0	—	—	0	—
10	Abfälle aus thermischen Prozessen	282	282	—	—	—
12	Abfälle aus der mechanischen und physikalischen Formgebung bzw. Oberflächenbearbeitung	573	288	—	285	—
13	Ölabfälle und Abfälle aus flüssigen Brennstoffen	3	—	2	2	—
15	Verpackungsabfall, Aufsaugmassen, Wischtücher, Filtermaterialien und Schutzkleidung	44	0	2	42	—
16	Abfälle, nicht anderswo im Katalog aufgeführt	408	280	128	—	—
19	Abfälle aus Abfall-, öffentlichen Abwasser- behandlungsanlagen sowie Wasseraufbereitung	387 481	30 655	335 711	21 115	—
	Z u s a m m e n	388 870	31 585	335 841	21 443	—
	davon					
	nicht gefährliche Abfälle	276 920	1 914	274 832	174	—
	gefährliche Abfälle	111 950	29 672	61 009	21 270	—
Feuerungsanlagen						
10	Abfälle aus thermischen Prozessen	27 144	2 511	24 632	—	—
12	Abfälle aus der mechanischen und physikalischen Formgebung bzw. Oberflächenbearbeitung	21	—	21	—	—
13	Ölabfälle und Abfälle aus flüssigen Brennstoffen	6	4	2	—	—
15	Verpackungsabfall, Aufsaugmassen, Wischtücher, Filtermaterialien und Schutzkleidung	1	—	1	—	—
16	Abfälle, nicht anderswo im Katalog aufgeführt	301	—	301	—	—
17	Bau- und Abbruchabfälle	284	191	84	8	—
19	Abfälle aus Abfall-, öffentlichen Abwasser- behandlungsanlagen sowie Wasseraufbereitung	419 876	68 154	351 722	—	—
20	Siedlungsabfälle	2	—	2	—	—
	Z u s a m m e n	447 633	70 860	376 765	8	—
	davon					
	nicht gefährliche Abfälle	310 877	20 067	290 801	8	—
	gefährliche Abfälle	136 756	50 793	85 963	—	—
Biologische Behandlungsanlagen						
19	Abfälle aus Abfall-, öffentlichen Abwasser- behandlungsanlagen sowie Wasseraufbereitung	555 205	13 360	72 872	24 676	444 297
20	Siedlungsabfälle	17 916	—	13 722	4 195	—
	Z u s a m m e n	573 122	13 360	86 594	28 871	444 297
	davon					
	nicht gefährliche Abfälle	573 117	13 356	86 594	28 871	444 297
	gefährliche Abfälle	5	5	—	—	—

**4. Von Abfallentsorgungsanlagen abgegebene Abfälle in Hessen 2024 nach Art und Verbleib der Abfälle**  
(Angaben in Tonnen)

EAV-Kapitel	Art der Anlage — Abfallart <sup>1)</sup>	Abgegebene Abfallmenge insgesamt	davon Abgabe			
			zur Abfall- beseitigung	zur weiteren Verwertung	zu vorbereiten- den Verfahren	als Produkt, Sekundär- rohstoff
Chemisch-physikalische Behandlungsanlagen						
06	Abfälle aus anorganisch-chemischen Prozessen	24	24	—	—	—
07	Abfälle aus organisch-chemischen Prozessen	306	—	306	—	—
13	Ölabfälle und Abfälle aus flüssigen Brennstoffen	1 602	1 574	28	—	—
16	Abfälle, nicht anderswo im Katalog aufgeführt	229	229	—	—	—
19	Abfälle aus Abfall-, öffentlichen Abwasser- behandlungsanlagen sowie Wasseraufbereitung	13 807	11 688	2 119	—	—
	<b>Z u s a m m e n</b>	<b>15 968</b>	<b>13 515</b>	<b>2 452</b>	<b>—</b>	<b>—</b>
	davon					
	nicht gefährliche Abfälle	—	—	—	—	—
	gefährliche Abfälle	15 968	13 515	2 452	—	—
Demontagebetriebe für Altfahrzeuge						
13	Ölabfälle und Abfälle aus flüssigen Brennstoffen	266	—	266	—	—
14	Abfälle aus organischen Lösemitteln, Kühlmitteln und Treibgasen	1	—	1	—	—
15	Verpackungsabfall, Aufsaugmassen, Wischtücher, Filtermaterialien und Schutzkleidung	4	0	4	—	—
16	Abfälle, nicht anderswo im Katalog aufgeführt	31 045	2	30 522	—	521
17	Bau- und Abbruchabfälle	437	—	437	—	—
	<b>Z u s a m m e n</b>	<b>31 753</b>	<b>2</b>	<b>31 230</b>	<b>—</b>	<b>521</b>
	davon					
	nicht gefährliche Abfälle	31 111	—	30 590	—	521
	gefährliche Abfälle	641	2	640	—	—
Mechanisch (-biologische) Behandlungsanlagen						
19	Abfälle aus Abfall-, öffentlichen Abwasser- behandlungsanlagen sowie Wasseraufbereitung	314 569	—	314 569	—	—
20	Siedlungsabfälle	4 933	—	4 933	—	—
	<b>Z u s a m m e n</b>	<b>319 502</b>	<b>—</b>	<b>319 502</b>	<b>—</b>	<b>—</b>
	davon					
	nicht gefährliche Abfälle	319 502	—	319 502	—	—
	gefährliche Abfälle	—	—	—	—	—
Schredderanlagen						
12	Abfälle aus der mechanischen und physikalischen Formgebung bzw. Oberflächenbearbeitung	1 106	—	—	—	1 106
15	Verpackungsabfall, Aufsaugmassen, Wischtücher, Filtermaterialien und Schutzkleidung	5	—	5	—	—
16	Abfälle, nicht anderswo im Katalog aufgeführt	9 820	3 013	6 807	—	—
17	Bau- und Abbruchabfälle	67 565	—	35 928	—	31 637
19	Abfälle aus Abfall-, öffentlichen Abwasser- behandlungsanlagen sowie Wasseraufbereitung	444 932	80	199 166	—	245 685
20	Siedlungsabfälle	24 287	—	5 746	—	18 541
	<b>Z u s a m m e n</b>	<b>547 715</b>	<b>3 093</b>	<b>247 653</b>	<b>—</b>	<b>296 969</b>
	davon					
	nicht gefährliche Abfälle	546 132	3 093	246 070	—	296 969
	gefährliche Abfälle	1 583	—	1 583	—	—

#### 4. Von Abfallentsorgungsanlagen abgegebene Abfälle in Hessen 2024 nach Art und Verbleib der Abfälle (Angaben in Tonnen)

EAV-Kapitel	Art der Anlage — Abfallart <sup>1)</sup>	Abgegebene Abfallmenge insgesamt	davon Abgabe			
			zur Abfall- beseitigung	zur weiteren Verwertung	zu vorbereiten- den Verfahren	als Produkt, Sekundär- rohstoff
Sortieranlagen						
04	Abfälle aus der Leder-, Pelz- und Textilindustrie	16	—	16	—	—
12	Abfälle aus der mechanischen und physikalischen Formgebung bzw. Oberflächenbearbeitung	89	—	89	—	—
15	Verpackungsabfall, Aufsaugmassen, Wischtücher, Filtermaterialien und Schutzkleidung	48 226	—	38 749	9 477	—
16	Abfälle, nicht anderswo im Katalog aufgeführt	7 464	—	7 464	—	—
17	Bau- und Abbruchabfälle	141 364	5 344	117 121	18 899	—
19	Abfälle aus Abfall-, öffentlichen Abwasserbehandlungsanlagen sowie Wasseraufbereitung	738 117	50 918	684 941	2 257	—
20	Siedlungsabfälle	79 414	—	63 894	15 520	—
	<b>Z u s a m m e n</b>	<b>1 014 690</b>	<b>56 262</b>	<b>912 275</b>	<b>46 153</b>	<b>—</b>
	davon					
	nicht gefährliche Abfälle	1 003 626	51 682	905 872	46 072	—
	gefährliche Abfälle	11 065	4 580	6 403	81	—
Zerlegeeinrichtungen für Elektro- und Elektronikschrott						
08	Abfälle aus HZVA von Beschichtungen, Klebstoffen, Dichtmassen und Druckfarben	7	—	7	—	—
13	Ölabfälle und Abfälle aus flüssigen Brennstoffen	260	34	181	46	—
14	Abfälle aus organischen Lösemitteln, Kühlmitteln und Treibgasen	251	174	76	—	—
15	Verpackungsabfall, Aufsaugmassen, Wischtücher, Filtermaterialien und Schutzkleidung	146	2	144	—	—
16	Abfälle, nicht anderswo im Katalog aufgeführt	18 029	15	16 385	1 629	—
17	Bau- und Abbruchabfälle	3 554	2	3 552	—	—
19	Abfälle aus Abfall-, öffentlichen Abwasserbehandlungsanlagen sowie Wasseraufbereitung	15 917	—	14 169	1 748	—
20	Siedlungsabfälle	7 246	—	6 515	731	—
	<b>Z u s a m m e n</b>	<b>45 409</b>	<b>227</b>	<b>41 028</b>	<b>4 154</b>	<b>—</b>
	davon					
	nicht gefährliche Abfälle	32 371	0	30 481	1 890	—
	gefährliche Abfälle	13 038	227	10 547	2 264	—
Andere Behandlungsanlagen <sup>3)</sup>						
06	Abfälle aus anorganisch-chemischen Prozessen	1 796	—	1 266	530	—
07	Abfälle aus organisch-chemischen Prozessen	6 967	15	6 952	—	—
10	Abfälle aus thermischen Prozessen	26 277	—	26 277	—	—
12	Abfälle aus der mechanischen und physikalischen Formgebung bzw. Oberflächenbearbeitung	27	—	27	—	—
13	Ölabfälle und Abfälle aus flüssigen Brennstoffen	418	—	1	417	—
15	Verpackungsabfall, Aufsaugmassen, Wischtücher, Filtermaterialien und Schutzkleidung	2 850	19	2 348	483	—
16	Abfälle, nicht anderswo im Katalog aufgeführt	29 628	—	29 628	—	—
17	Bau- und Abbruchabfälle	149 833	1 217	130 495	623	17 498
19	Abfälle aus Abfall-, öffentlichen Abwasserbehandlungsanlagen sowie Wasseraufbereitung	682 956	126 623	503 985	9 232	43 115

#### 4. Von Abfallentsorgungsanlagen abgegebene Abfälle in Hessen 2024 nach Art und Verbleib der Abfälle (Angaben in Tonnen)

EAV-Kapitel	Art der Anlage — Abfallart <sup>1)</sup>	Abgegebene Abfallmenge insgesamt	davon Abgabe			
			zur Abfall- beseitigung	zur weiteren Verwertung	zu vorbereiten- den Verfahren	als Produkt, Sekundär- rohstoff
20	Siedlungsabfälle	6 250	—	6 250	—	—
	Z u s a m m e n	907 000	127 875	707 228	11 285	60 613
	davon					
	nicht gefährliche Abfälle	889 528	127 845	691 525	9 545	60 613
	gefährliche Abfälle	17 471	29	15 703	1 740	—
	Abfallentsorgungsanlagen insgesamt					
04	Abfälle aus der Leder-, Pelz- und Textilindustrie	16	—	16	—	—
06	Abfälle aus anorganisch-chemischen Prozessen	1 820	24	1 266	530	—
07	Abfälle aus organisch-chemischen Prozessen	7 352	95	7 257	—	—
08	Abfälle aus HZVA von Beschichtungen, Klebstoffen, Dichtmassen und Druckfarben	7	—	7	0	—
10	Abfälle aus thermischen Prozessen	53 702	2 793	50 909	—	—
12	Abfälle aus der mechanischen und physikalischen Formgebung bzw. Oberflächenbearbeitung	1 816	288	137	285	1 106
13	Ölabfälle und Abfälle aus flüssigen Brennstoffen	2 556	1 611	479	465	—
14	Abfälle aus organischen Lösemitteln, Kühlmitteln und Treibgasen	252	174	78	—	—
15	Verpackungsabfall, Aufsaugmassen, Wischtücher, Filtermaterialien und Schutzkleidung	51 275	22	41 252	10 001	—
16	Abfälle, nicht anderswo im Katalog aufgeführt	96 923	3 539	91 234	1 629	521
17	Bau- und Abbruchabfälle	363 037	6 754	287 617	19 530	49 135
19	Abfälle aus Abfall-, öffentlichen Abwasser- behandlungsanlagen sowie Wasseraufbereitung	3 579 230	301 792	2 479 254	59 029	739 155
20	Siedlungsabfälle	142 245	—	101 061	22 644	18 541
	I n s g e s a m t	4 300 231	317 093	3 060 566	114 113	808 458
	davon					
	nicht gefährliche Abfälle	3 991 754	218 270	2 876 267	88 759	808 458
	gefährliche Abfälle	308 477	98 823	184 300	25 354	—

1) Beschreibungen gekürzt. — 2) Einschl. Langzeitlager. — 3) Boden-, Kunststoff- oder Schlackeaufbereitungsanlagen, Anlagen zur Regenerierung und Rückgewinnung von Abfällen.

### 5. Abfallentsorgung in Hessen 2024 nach Art der Anlage und Abfallkategorien (Angaben in Tonnen)

Art der Anlage — Regierungsbezirk	Eingesetzte Abfälle insgesamt	davon				
		Siedlungs- abfälle (20) <sup>1)</sup>	Verpackungs- abfälle (15 01) <sup>1)</sup>	Bau- und Abbruchabfälle (17) <sup>1)</sup>	Abfälle aus Produktion und Gewerbe <sup>2)</sup>	Abfälle aus Abfall- behandlungs- anlagen <sup>3)</sup>
Deponien <sup>4)</sup>	1 025 937	2 789	—	523 822	380 247	119 080
Thermische Abfallbehandlungsanlagen	1 534 482	686 166	22 557	21 686	481 127	322 946
Feuerungsanlagen	1 813 943	114 619	3 499	25 088	400 646	1 270 091
Biologische Behandlungsanlagen Mechanisch (-biologische) Behandlungsanlagen	959 644	815 641	—	—	139 816	4 188
Andere Behandlungsanlagen <sup>5)</sup>	328 064	191 170	8 944	9 217	10 392	108 341
<b>I n s g e s a m t</b>	<b>2 771 296</b>	<b>517 262</b>	<b>412 230</b>	<b>876 372</b>	<b>328 312</b>	<b>637 120</b>
davon	8 433 366	2 327 647	447 229	1 456 187	1 740 539	2 461 765
Reg.-Bez. Darmstadt	5 237 562	1 477 100	338 705	979 914	949 878	1 491 966
Reg.-Bez. Gießen	1 139 724	295 790	55 239	272 646	354 025	162 024
Reg.-Bez. Kassel	2 056 080	554 757	53 285	203 627	436 636	807 775
davon						
kreisfreie Städte	3 611 422	984 591	112 050	473 816	841 673	1 199 292
Landkreise	4 821 944	1 343 055	335 179	982 371	898 867	1 262 473

1) Kapitel oder Abfallgruppen siehe Abfallkatalog im Anhang. — 2) Abfallkapitel 01 bis 14, 16, 18 und Abfallgruppen 1502, 1908, 1909, 1913. — 3) Abfallkapitel 19 ohne 1908, 1909, 1913. — 4) Einschl. Langzeitlager. — 5) Chemisch-physikalische Behandlungsanlagen, Demontagebetriebe für Altfahrzeuge, Schredderanlagen, Sortieranlagen, Zerlegeeinrichtungen und andere Behandlungsanlagen.

### 6. Entsorgung ausgewählter Siedlungsabfälle in Hessen 2024 nach Art der Anlage und nach Regierungsbezirken (Angaben in Tonnen)

Art der Anlage — Regierungsbezirk	Andere Siedlungs- abfälle insgesamt (20 03) <sup>1)</sup>	davon				
		Hausmüll (20 03 01 01) <sup>1)</sup>	Hausmüll- ähnliche Gewerbeabfälle (20 03 01 02) <sup>1)</sup>	Abfälle aus der Biotonne (20 03 01 04) <sup>1)</sup>	Sperrmüll (20 03 07) <sup>1)</sup>	sonstige andere Siedlungs- abfälle <sup>2)</sup>
Thermische Abfallverbrennungs- und Feuerungsanlagen	794 250	641 944	142 641	—	9 464	201
Biologische Behandlungsanlagen Mechanisch (-biologische) Behandlungsanlagen	469 947	—	—	464 815	—	5 132
Sortieranlagen	190 683	164 806	13 282	—	12 595	—
Andere Behandlungsanlagen <sup>3)</sup>	152 231	—	69 814	—	78 862	3 555
<b>I n s g e s a m t</b>	<b>32 309</b>	<b>—</b>	<b>20 406</b>	<b>—</b>	<b>6 026</b>	<b>5 877</b>
davon	1 639 421	806 750	246 142	464 815	106 948	14 765
Reg.-Bez. Darmstadt	1 025 102	607 129	90 818	247 482	73 382	6 291
Reg.-Bez. Gießen	152 698	1 185	13 831	125 411	10 007	2 264
Reg.-Bez. Kassel	461 621	198 436	141 494	91 922	23 559	6 211
davon						
kreisfreie Städte	831 819	641 944	82 447	60 017	44 422	2 989
Landkreise	807 602	164 806	163 695	404 798	62 526	11 777

1) Siehe Abfallkatalog im Anhang. — 2) Z. B. Marktabfälle, Straßenkehricht, Abfälle aus der Kanalreinigung. — 3) Z. B. Bodenbehandlungsanlagen, Zerlegeeinrichtungen und sonstige Behandlungsanlagen einschl. Langzeitlager.

## 7. Auf Deponien abgelagerte Abfälle in Hessen 2024 nach ausgewählten Abfallarten und Herkunft

EAV-Schlüssel	Abfallart <sup>1)</sup>	Anlagen <sup>2)</sup>	Eingesetzte Abfallmenge insgesamt	davon			
				im eigenen Betrieb erzeugte Abfälle <sup>3)</sup>	fremde Abfälle insgesamt	darunter angeliefert aus	
						Hessen	anderen Ländern
Tonnen							
	Abfälle insgesamt <sup>4)</sup>	29	1 025 937	154 098	871 839	747 732	80 005
	darunter						
10	Abfälle aus thermischen Prozessen	14	337 116	127 195	209 920	184 519	17 300
	darunter						
10 01 01	Rost- und Kesselasche, Schlacken und Kesselstaub	3	4 286	—	4 286	3 628	658
10 09 03	Ofenschlacke	5	11 149	264	10 885	10 772	113
10 09 06	Gießformen und -sande vor dem Gießen	3	57 389	—	57 389	57 307	82
10 09 08	Gießformen und -sande nach dem Gießen	8	195 846	84 609	111 237	107 080	4 157
10 10 08	Gießformen und -sande nach dem Gießen	3	256	—	256	256	—
11	Abfälle aus der chemischen Oberflächenbearbeitung, Nichteisenhydrometallurgie	5	5 902	186	5 716	3 602	568
	darunter						
11 01 09*	Schlämme und Filterkuchen, die gefährliche Stoffe enthalten	3	2 326	185	2 141	2 092	8
11 01 10	Schlämme und Filterkuchen	3	1 391	—	1 391	1 391	—
12	Abfälle aus der mechanischen und physikalischen Formgebung bzw. Oberflächenbearbeitung	11	2 934	236	2 697	1 230	794
	darunter Strahlmittelabfälle	8	1 444	164	1 281	1 017	264
16	Abfälle, nicht anderswo im Katalog aufgeführt	12	10 772	1 364	9 408	6 240	1 913
	darunter andere Auskleidungen und feuerfeste Materialien aus metallurgischen Prozessen	9	8 402	1 364	7 038	5 935	1 103
17	Bau- und Abbruchabfälle	24	523 822	23 018	500 804	458 171	18 269
	darunter						
17 01 01	Beton	6	2 475	1 922	553	553	—
17 01 06*	Gemische aus oder getrennte Fraktionen von Beton, die gefährliche Stoffe enthalten	3	554	75	479	244	235
17 01 07	Gemische aus Beton, Ziegeln, Fliesen und Keramik	12	59 736	11 011	48 726	46 695	2 030
17 03 02	Bitumengemische	4	311	—	311	255	57
17 05 03*	Boden und Steine, die gefährliche Stoffe enthalten	3	31 200	—	31 200	14 162	676
17 05 04	Boden und Steine	19	386 438	9 650	376 788	372 802	3 986
17 06 03*	anderes Dämmmaterial, das aus gefährlichen Stoffen besteht oder solche Stoffe enthält	10	4 823	175	4 648	2 051	1 682
17 06 05*	asbesthaltige Baustoffe	10	27 251	5	27 246	19 474	7 407
17 08 02	Baustoffe auf Gipsbasis	3	1 951	—	1 951	1 405	547
19	Abfälle aus Abfall-, öffentlichen Abwasserbehandlungsanlagen sowie Wasseraufbereitung	8	121 379	1 703	119 676	90 550	21 584
	darunter						
19 01 12	Rost- und Kesselaschen sowie Schlacken	3	81 646	—	81 646	81 620	26
19 08 02	Sandfangrückstände	3	226	—	226	226	—

1) Beschreibungen gekürzt. — 2) Mehrfachnennungen möglich. — 3) Abfälle aus eigener Produktion oder anderen betriebseigenen Abfallbehandlungsanlagen am gleichen Standort. — 4) Einschl. Langzeitlager.

### 8. Thermisch entsorgte Abfälle in Hessen 2024 nach ausgewählten Abfallarten und Herkunft (Angaben in Tonnen)

EAV-Schlüssel	Abfallart <sup>1)</sup>	Eingesetzte Abfallmenge insgesamt <sup>2)</sup>	davon			
			im eigenen Betrieb erzeugte Abfälle <sup>3)</sup>	fremde Abfälle insgesamt	darunter angeliefert aus	
					Hessen	anderen Ländern
	Abfälle insgesamt	3 348 425	318 622	3 029 803	2 083 232	877 499
	darunter					
02	Abfälle aus Landwirtschaft, Gartenbau, Herstellung und Verarbeitung von Nahrungsmitteln	23 098	—	23 098	15 150	5 005
	darunter					
02 01 06	tierische Ausscheidungen, Gülle/Jauche und Stallmist	276	—	276	88	187
02 03 04	für Verzehr oder Verarbeitung ungeeignete Stoffe	45	—	45	45	—
03	Abfälle aus der Holzbearbeitung und der Herstellung von Platten, Möbeln	180 743	116 526	64 218	37 981	26 236
	darunter					
03 01 01	Rinden- und Korkabfälle	55 031	54 713	319	319	—
03 01 05	Sägemehl, Späne, Abschnitte, Holz, Spanplatten	63 541	61 813	1 728	1 728	—
03 03 07	mechanisch abgetrennte Abfälle aus der Auflösung von Papier- und Pappabfällen	15 557	—	15 557	13 292	2 265
03 03 10	Faserabfälle, Faser-, Füller- und Überzugsschlämme aus der mechanischen Abtrennung	38 320	—	38 320	18 043	20 277
03 03 11	Schlämme aus der betriebseigenen Abwasserbehandlung	5 918	—	5 918	2 223	3 695
06	Abfälle aus anorganisch-chemischen Prozessen	2 103	2	2 101	348	1 754
06 13 02*	darunter gebrauchte Aktivkohle	50	2	47	42	5
07	Abfälle aus organisch-chemischen Prozessen	77 513	645	76 868	33 157	31 770
	darunter					
07 01 08*	andere Reaktions- und Destillationsrückstände	7 154	—	7 154	4 845	1 952
07 02 08*	andere Reaktions- und Destillationsrückstände	4 558	—	4 558	671	3 887
07 02 13	Kunststoffabfälle	1 578	644	934	793	141
07 07 04*	andere organische Lösemittel, Waschflüssigkeiten	2 794	—	2 794	2 017	777
07 07 08*	andere Reaktions- und Destillationsrückstände	11 733	—	11 733	9 217	2 190
08	Abfälle aus HZVA von Beschichtungen, Klebstoffen, Dichtmassen und Druckfarben	7 952	—	7 952	2 387	4 424
08 01 12	darunter Farb- und Lackabfälle	213	—	213	203	10
15	Verpackungsabfall, Aufsaugmassen, Wischtücher, Filtermaterialien und Schutzkleidung	37 028	624	36 404	28 487	7 879
	darunter					
15 01 01	Verpackungen aus Papier und Pappe	553	553	—	—	—
15 01 06	gemischte Verpackungen	23 517	—	23 517	20 049	3 468
15 01 10*	Verpackungen, die Rückstände gefährlicher Stoffe enthalten oder durch gefährliche Stoffe verunreinigt sind	1 851	49	1 801	1 266	507
15 02 02*	Aufsaug- und Filtermaterialien, Wischtücher, Schutzkleidung, die durch gefährliche Stoffe verunreinigt sind	10 056	22	10 034	6 198	3 827
15 02 03	Aufsaug- und Filtermaterialien, Wischtücher und Schutzkleidung	917	—	917	841	76
16	Abfälle, nicht anderswo im Katalog aufgeführt	15 911	62	15 850	6 706	8 413
	darunter					
16 03 04	anorganische Abfälle	233	—	233	213	20
16 03 06	organische Abfälle	812	—	812	784	28
17	Bau- und Abbruchabfälle	46 775	12	46 763	29 746	16 532
	darunter					
17 02 01	Holz	4 023	3	4 019	53	3 966
17 02 03	Kunststoff	42	—	42	42	—
17 02 04*	Glas, Kunststoff und Holz, die gefährliche Stoffe enthalten	15 862	—	15 862	15 797	17
17 09 04	gemischte Bau- und Abbruchabfälle	22 868	—	22 868	10 947	11 921

**8. Thermisch entsorgte Abfälle in Hessen 2024 nach ausgewählten Abfallarten und Herkunft**  
(Angaben in Tonnen)

EAV-Schlüssel	Abfallart <sup>1)</sup>	Eingesetzte Abfallmenge insgesamt <sup>2)</sup>	davon			
			im eigenen Betrieb erzeugte Abfälle <sup>3)</sup>	fremde Abfälle insgesamt	darunter angeliefert aus	
					Hessen	anderen Ländern
18	Abfälle aus der humanmedizinischen oder tierärztlichen Versorgung und Forschung	39 243	1	39 242	38 227	1 015
	darunter					
18 01 04	Abfälle, an deren Sammlung/Entsorgung aus infektionspräventiver Sicht keine besonderen Anforderungen	36 690	—	36 690	35 869	822
18 01 09	Arzneimittel	1 804	—	1 804	1 802	1
18 02 03	Abfälle, an deren Sammlung/Entsorgung aus infektionspräventiver Sicht keine besonderen Anforderungen	175	—	175	175	—
19	Abfälle aus Abfall-, öffentlichen Abwasserbehandlungsanlagen sowie Wasseraufbereitung	2 099 332	190 980	1 908 353	1 122 004	734 927
	darunter					
19 02 04*	vorgemischte Abfälle, die wenigstens einen gefährlichen Abfall enthalten	43 326	17 713	25 614	2 018	13 260
19 02 05*	Schlämme aus der physikalisch-chemischen Behandlung, die gefährliche Stoffe enthalten	3 103	1	3 102	782	2 193
19 02 08*	flüssige brennbare Abfälle, die gefährliche Stoffe enthalten	20 292	8 204	12 088	—	8 640
19 05 01	nicht kompostierte Fraktion von Siedlungs- und ähnlichen Abfällen	16 988	—	16 988	16 966	22
19 08 01	Sieb- und Rechenrückstände	8 564	224	8 339	8 104	235
19 08 02	Sandfangrückstände	1 541	—	1 541	1 541	—
19 08 05	Schlämme aus der Behandlung von kommunalem Abwasser	399 647	110 867	288 780	161 950	113 669
19 08 06*	gesättigte oder verbrauchte Ionenaustauscherharze	27	—	27	27	—
19 08 11*	Schlämme aus der biologischen Behandlung von industriellem Abwasser, die gefährliche Stoffe enthalten	61 123	49 160	11 963	11 131	833
19 09 05	gesättigte oder gebrauchte Ionenaustauscherharze	75	47	28	23	5
19 12 07	Holz	136 289	—	136 289	116 345	19 944
19 12 10	brennbare Abfälle (Brennstoffe aus Abfällen)	724 896	—	724 896	388 678	327 379
19 12 11*	sonstige Abfälle aus der mechanischen Behandlung von Abfällen, die gefährliche Stoffe enthalten	2 318	5	2 313	450	734
19 12 12	sonstige Abfälle aus der mechanischen Behandlung von Abfällen	627 523	2 951	624 573	394 372	216 736
20	Siedlungsabfälle	800 785	8 943	791 843	758 475	33 213
	darunter					
20 01 08	biologisch abbaubare Küchen- und Kantinenabfälle	1 033	—	1 033	1 033	—
20 01 10	Bekleidung	107	—	107	104	3
20 01 28	Farben, Druckfarben, Klebstoffe und Kunstharze	1 034	—	1 034	1 034	—
20 01 32	Arzneimittel	1 346	—	1 346	1 346	—
20 01 39	Kunststoffe	152	—	152	149	3
20 03 01	gemischte Siedlungsabfälle	784 585	8 730	775 855	742 997	32 858
20 03 03	Straßenkehrschutt	68	—	68	68	—
20 03 07	Sperrmüll	9 464	—	9 464	9 331	133

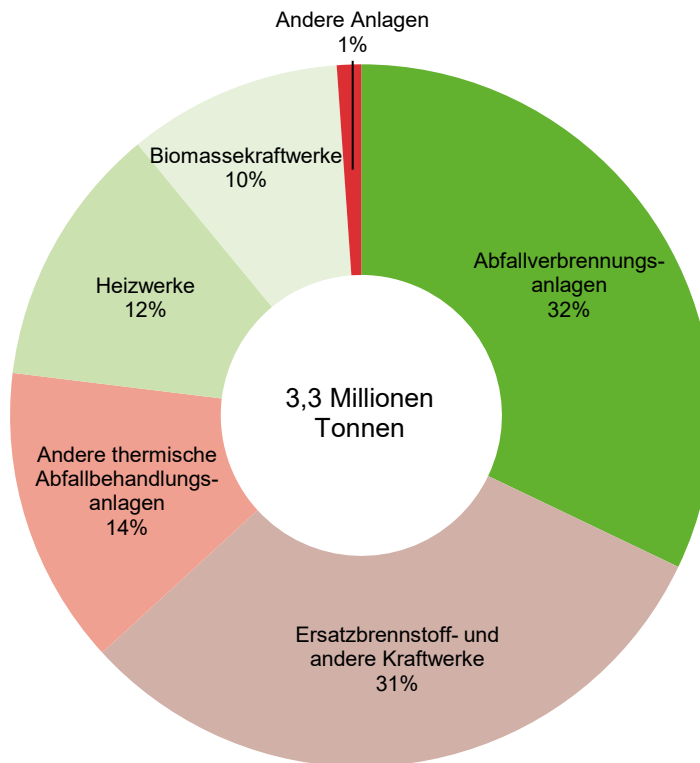
1) Beschreibungen gekürzt. — 2) In Feuerungsanlagen und thermischen Abfallbehandlungsanlagen entsorgte Abfälle. — 3) Abfälle aus eigener Produktion oder anderen betriebseigenen Abfallbehandlungsanlagen am gleichen Standort.

**9. Verbrennungsrückstände aus der Abfallverbrennung in Hessen 2024 nach ausgewählten Abfallarten und Art der Anlage**  
(Angaben in Tonnen)

EAV-Schlüssel	Abfallart <sup>1)</sup>	Verbrennungsrückstände insgesamt	davon aus		
			thermischen Abfallbehandlungsanlagen		Feuerungsanlagen
			insgesamt	darunter Abfallverbrennungsanlagen	
10 01	Abfälle aus Kraftwerken und anderen Verbrennungsanlagen (außer 19) darunter	27 425	282	282	27 144
10 01 01	Rost- und Kesselasche, Schlacken und Kesselstaub	5 624	—	—	5 624
10 01 03	Filterstäube aus Torffeuerung und Feuerung mit (unbehandeltem) Holz	1 879	—	—	1 879
19 01	Abfälle aus der Verbrennung oder Pyrolyse von Abfällen darunter	805 511	387 174	322 672	418 337
19 01 07*	feste Abfälle aus der Abgasbehandlung	56 583	54 308	48 205	2 275
19 01 11*	Rost- und Kesselaschen sowie Schlacken, die gefährliche Stoffe enthalten	90 324	19 756	39	70 568
19 01 12	Rost- und Kesselaschen sowie Schlacken	532 517	276 224	274 406	256 293
19 01 13*	Filterstaub, der gefährliche Stoffe enthält	99 412	35 939	—	63 473
	<b>I n s g e s a m t</b>	<b>832 937</b>	<b>387 456</b>	<b>322 953</b>	<b>445 481</b>

1) Beschreibungen gekürzt.

**3. Thermisch entsorgte Abfälle in Hessen 2024 nach Art der Anlage**



### 10. In biologischen Behandlungsanlagen eingesetzte Abfälle in Hessen 2024 nach Art der Anlage und nach Regierungsbezirken

Art der Anlage — Regierungsbezirk	Anlagen	Eingesetzte Abfallmenge insgesamt	davon		
			Abfälle aus der Biotonne (20 03 01 04) <sup>1)</sup>	Garten- und Parkabfälle (20 02) <sup>2)</sup>	sonstige Abfälle <sup>3)</sup>
			Tonnen		
Bioabfallkompostierungsanlagen	17	255 463	194 074	59 653	1 736
Grünabfallkompostierungsanlagen	27	184 513	—	177 987	6 526
Kombinierte Kompostierungs- und Vergärungsanlage	7	267 067	196 772	35 984	34 311
Biogas- und Vergärungsanlagen	14	252 601	73 969	1 896	176 737
<b>I n s g e s a m t</b>	<b>65</b>	<b>959 644</b>	<b>464 815</b>	<b>275 519</b>	<b>219 310</b>
davon					
Reg.-Bez. Darmstadt	37	590 942	247 482	197 904	145 556
Reg.-Bez. Gießen	16	189 316	125 411	41 140	22 765
Reg.-Bez. Kassel	12	179 386	91 922	36 476	50 989

1) Siehe Abfallkatalog im Anhang. — 2) Zusammenfassung der EAV-Schlüssel 20 02 01, 20 02 02, 20 02 03, siehe Abfallkatalog im Anhang. — 3) Sonstige Abfälle, die in Kompostierungs-, Biogas- oder Vergärungsanlagen eingesetzt wurden, z. B. Schlämme, Küchen- und Kantinenabfälle, Abfälle aus der Herstellung und Verarbeitung von Lebensmitteln.

### 11. Erzeugter Kompost und seine Verwendung in Hessen 2024

Art der Anlage	Anlagen	Erzeugter Kompost insgesamt	davon Abgabe zur Verwendung			Gärrückstände zur Verwendung in der Land- und Forstwirtschaft und andere Zwecke
			in der Land- und Forst- wirtschaft <sup>1)</sup>	in der Landschafts- gestaltung und -pflege/ Rekultivierung	bei privaten Haushalten <sup>2)</sup> und andere Zwecke	
			Tonnen			
Bioabfallkompostierungsanlagen	17	95 463	88 354	3 065	4 044	—
Grünabfallkompostierungsanlagen	27	86 475	60 238	5 673	20 564	—
Kombinierte Kompostierungs- und Vergärungsanlage	7	55 781	43 715	8 465	3 601	48 947
Biogas- und Vergärungsanlagen	14	12 540	12 540	—	—	83 915
<b>I n s g e s a m t</b>	<b>65</b>	<b>250 259</b>	<b>204 847</b>	<b>17 203</b>	<b>28 209</b>	<b>132 862</b>

1) Einschl. Gartenbau, Dauerkultur, Weinbau, Hopfenbau usw. — 2) Z. B. Kleingärtner.

**12. Demontagebetriebe für Altfahrzeuge in Hessen 2024 nach ausgewählten Abfallarten und Verbleib der abgegebenen Abfälle**

EAV-Schlüssel	Abfallart <sup>1)</sup>	Anlagen <sup>2)</sup>	Abfallmenge insgesamt	davon Abgabe		
				zur Abfallbeseitigung	zur weiteren Verwertung	als Produkt, Sekundärrohstoff
				Tonnen		
Angenommene Altfahrzeuge und Abfälle						
	Insgesamt	60	32 216	x	x	x
16 01 04*	davon Altfahrzeuge	60	32 216	x	x	x
Bei der Demontage entstandene Abfälle und Stoffe						
	Insgesamt	58	31 753	2	31 230	521
	davon					
13	Ölabfälle und Abfälle aus flüssigen Brennstoffen darunter	53	266	—	266	—
13 01 10*	nichtchlorierte Hydrauliköle auf Mineralölbasis	6	8	—	8	—
13 02 05*	nichtchlorierte Maschinen-, Getriebe- und Schmieröle auf Mineralölbasis	42	120	—	120	—
13 02 06*	synthetische Maschinen-, Getriebe- und Schmieröle	10	20	—	20	—
13 05 08*	Abfallgemische aus Sandfanganlagen und Öl-/Wasserabscheidern	3	32	—	32	—
13 07 01*	Heizöl und Diesel	4	1	—	1	—
13 07 02*	Benzin	8	35	—	35	—
14	Abfälle aus organischen Lösemitteln, Kühlmitteln und Treibgasen	6	1	—	1	—
14 06 01*	darunter Fluorchlorkohlenwasserstoffe, HFCKW, HFKW	4	1	—	1	—
15	Verpackungsabfall, Aufsaugmassen, Wischtücher, Filtermaterialien und Schutzkleidung	9	4	0	4	—
15 02 02*	davon Aufsaug- und Filtermaterialien, Wischtücher, Schutzkleidung, die durch gefährliche Stoffe verunreinigt sind	9	4	0	4	—
16	Abfälle, nicht anderswo im Katalog aufgeführt	58	31 045	2	30 522	521
	darunter					
16 01 03	Altreifen	57	874	—	874	—
16 01 06	Altfahrzeuge, die weder Flüssigkeiten noch andere gefährliche Bestandteile enthalten	58	24 163	—	24 163	—
16 01 07*	Ölfilter	16	3	0	2	—
16 01 13*	Bremsflüssigkeiten	25	7	0	7	—
16 01 14*	Frostschutzmittel, die gefährliche Stoffe enthalten	25	53	1	52	—
16 01 15	Frostschutzmittel	5	2	—	2	—
16 01 17	Eisenmetalle	11	3 505	—	3 505	—
16 01 18	Nichteisenmetalle	5	1 582	—	1 582	—
16 01 19	Kunststoffe	6	19	—	19	—
16 01 20	Glas	3	8	—	8	—
16 01 22 01	metallische Bauteile / Ersatzteile	21	464	—	—	464
16 01 22 02	nicht metallische Bauteile / Ersatzteile	8	40	—	—	40
16 06 01*	Bleibatterien	46	239	—	239	—
16 08 07*	gebrauchte Katalysatoren, die durch gefährliche Stoffe verunreinigt sind	47	57	—	57	—
17	Bau- und Abbruchabfälle	12	437	—	437	—
	davon					
17 04 02	Aluminium	8	61	—	61	—
17 04 05	Eisen und Stahl	11	376	—	376	—

1) Beschreibungen gekürzt. — 2) Mehrfachnennungen möglich, einschl. ruhende Anlagen.

### 13. In Sortieranlagen eingesetzte Abfälle in Hessen 2024 nach ausgewählten Abfallarten und Herkunft

EAV-Schlüssel	Abfallart <sup>1)</sup>	Anlagen <sup>2)</sup>	Eingesetzte Abfallmenge insgesamt	darunter fremde Abfälle		
				insgesamt	darunter angeliefert aus	
					Hessen	anderen Ländern
Tonnen						
	Abfälle insgesamt	41	1 022 082	1 022 079	859 656	161 623
	darunter					
15	Verpackungsabfall, Aufsaugmassen, Wischtücher, Filtermaterialien und Schutzkleidung	30	354 825	354 824	234 415	119 955
	darunter					
15 01 01	Verpackungen aus Papier und Pappe	27	112 819	112 819	98 876	13 943
15 01 02	Verpackungen aus Kunststoff	19	6 826	6 826	5 222	1 604
15 01 03	Verpackungen aus Holz	5	10 247	10 247	6 600	3 647
15 01 04	Verpackungen aus Metall	4	670	670	42	628
15 01 06	gemischte Verpackungen	20	217 807	217 807	117 684	100 122
15 01 07	Verpackungen aus Glas	4	6 000	6 000	5 991	9
16	Abfälle, nicht anderswo im Katalog aufgeführt	6	1 540	1 540	280	1 260
16 01 03	darunter Altreifen	5	238	238	238	—
17	Bau- und Abbruchabfälle	25	270 971	270 971	251 082	19 889
	darunter					
17 01 07	Gemische aus Beton, Ziegeln, Fliesen und Keramik	6	53 317	53 316	53 316	—
17 02 01	Holz	13	24 371	24 371	21 492	2 879
17 02 02	Glas	5	1 172	1 172	1 172	—
17 02 03	Kunststoff	4	250	250	248	2
17 02 04*	Glas, Kunststoff und Holz, die gefährliche Stoffe enthalten	8	9 660	9 660	9 660	—
17 03 02	Bitumengemische	4	2 400	2 400	2 400	—
17 04 02	Aluminium	3	236	236	236	—
17 04 05	Eisen und Stahl	6	4 806	4 806	4 355	452
17 04 07	gemischte Metalle	5	2 084	2 084	1 979	105
17 05 04	Boden und Steine	4	25 308	25 308	25 308	—
17 06 03*	anderes Dämmmaterial, das aus gefährlichen Stoffen besteht oder solche Stoffe enthält	3	1 694	1 694	1 694	—
17 08 02	Baustoffe auf Gipsbasis	6	7 597	7 597	7 597	—
17 09 04	gemischte Bau- und Abbruchabfälle	21	133 481	133 481	117 029	16 452
19	Abfälle aus Abfall-, öffentlichen Abwasserbehandlungsanlagen sowie Wasseraufbereitung	12	44 236	44 236	42 526	1 592
	darunter					
19 12 01	Papier und Pappe	7	25 903	25 903	25 787	116
19 12 04	Kunststoff und Gummi	3	92	92	91	2
19 12 12	sonstige Abfälle aus der mechanischen Behandlung von Abfällen	6	15 834	15 834	15 716	—
20	Siedlungsabfälle	35	348 938	348 937	330 254	18 454
	darunter					
20 01 01	Papier und Pappe	15	171 676	171 676	170 806	870
20 01 02	Glas	3	89	89	87	2
20 01 39	Kunststoffe	9	1 388	1 388	1 387	1
20 01 40	Metalle	3	353	353	353	—
20 02 01	biologisch abbaubare Abfälle	5	5 987	5 987	5 919	68
20 03 01	gemischte Siedlungsabfälle	18	72 658	72 658	72 178	481
20 03 07	Sperrmüll	17	78 862	78 861	77 063	1 798

1) Beschreibungen gekürzt. — 2) Mehrfachnennungen möglich, einschl. ruhende Anlagen.

### 14. Von Sortieranlagen abgegebene Abfälle in Hessen 2024 nach ausgewählten Abfallarten und Verbleib

EAV-Schlüssel	Abfallart <sup>1)</sup>	Anlagen <sup>2)</sup>	Abgegebene Abfallmenge insgesamt	davon Abgabe			
				zur Abfallbeseitigung	zur weiteren Verwertung	zu vorbereitenden Verfahren	als Produkt, Sekundärrohstoff
				Tonnen			
	Abfälle nach der Sortierung insgesamt	40	1 014 690	56 262	912 275	46 153	—
	darunter						
15	Verpackungsabfall, Aufsaugmassen, Wischtücher, Filtermaterialien und Schutzkleidung	14	48 226	—	38 749	9 477	—
	darunter						
15 01 01	Verpackungen aus Papier und Pappe	8	19 059	—	19 059	—	—
15 01 02	Verpackungen aus Kunststoff	9	2 389	—	2 037	352	—
15 01 03	Verpackungen aus Holz	7	1 802	—	1 802	—	—
15 01 06	gemischte Verpackungen	5	9 955	—	843	9 112	—
16	Abfälle, nicht anderswo im Katalog aufgeführt	7	7 464	—	7 464	—	—
16 01 03	darunter Altreifen	6	658	—	658	—	—
17	Bau- und Abbruchabfälle	23	141 364	5 344	117 121	18 899	—
	darunter						
17 01 07	Gemische aus Beton, Ziegeln, Fliesen und Keramik	10	53 634	—	53 634	—	—
17 02 01	Holz	8	8 619	—	6 734	1 885	—
17 02 02	Glas	6	1 429	—	1 429	—	—
17 02 04*	Glas, Kunststoff und Holz, die gefährliche Stoffe enthalten	5	3 541	—	3 541	—	—
17 04 02	Aluminium	4	402	—	402	—	—
17 04 05	Eisen und Stahl	6	4 561	—	4 561	—	—
17 04 07	gemischte Metalle	3	2 085	—	2 085	—	—
17 04 11	Kabel	3	168	—	168	—	—
17 05 04	Boden und Steine	4	28 507	—	28 507	—	—
17 06 03*	anderes Dämmmaterial, das aus gefährlichen Stoffen besteht oder solche Stoffe enthält	5	2 763	2 656	25	81	—
17 06 05*	asbesthaltige Baustoffe	3	1 514	1 445	69	—	—
17 08 02	Baustoffe auf Gipsbasis	13	8 813	764	8 050	—	—
17 09 04	gemischte Bau- und Abbruchabfälle	9	20 072	—	3 139	16 933	—
19	Abfälle aus Abfall-, öffentlichen Abwasserbehandlungsanlagen sowie Wasseraufbereitung	37	738 117	50 918	684 941	2 257	—
	darunter						
19 12 01	Papier und Pappe	22	277 451	—	277 451	—	—
	darunter						
19 12 01 01	untere Sorten	12	214 146	—	214 146	—	—
19 12 01 02	mittlere Sorten	7	25 893	—	25 893	—	—
19 12 01 03	bessere Sorten	3	5 106	—	5 106	—	—
19 12 01 04	krafthaltige Sorten	6	11 464	—	11 464	—	—
19 12 02	Eisenmetalle	24	19 570	—	19 107	463	—
19 12 03	Nichteisenmetalle	10	7 720	—	7 718	2	—
19 12 04	Kunststoff und Gummi	21	82 741	—	82 696	45	—
19 12 06*	Holz, das gefährliche Stoffe enthält	4	1 527	—	1 527	—	—
19 12 07	Holz	19	72 565	—	72 565	—	—
19 12 09	Mineralien (z. B. Sand, Steine)	4	8 437	4 994	3 443	—	—
19 12 12	sonstige Abfälle aus der mechanischen Behandlung von Abfällen	30	261 929	45 924	214 363	1 642	—

#### 14. Von Sortieranlagen abgegebene Abfälle in Hessen 2024 nach ausgewählten Abfallarten und Verbleib

EAV-Schlüssel	Abfallart <sup>1)</sup>	Anlagen <sup>2)</sup>	Abgegebene Abfallmenge insgesamt	davon Abgabe			
				zur Abfallbeseitigung	zur weiteren Verwertung	zu vorbereitenden Verfahren	als Produkt, Sekundärrohstoff
20	Siedlungsabfälle	17	79 414	—	63 894	15 520	—
	darunter						
20 01 01	Papier und Pappe	5	25 924	—	25 924	—	—
20 01 39	Kunststoffe	3	38	—	38	—	—
20 02 01	biologisch abbaubare Abfälle	6	5 882	—	4 654	1 228	—
20 03 01	gemischte Siedlungsabfälle	7	20 206	—	17 112	3 094	—
20 03 07	Sperrmüll	3	19 474	—	8 287	11 187	—

1) Beschreibungen gekürzt. — 2) Mehrfachnennungen möglich, einschl. ruhende Anlagen.

#### 15. In Zerlegeeinrichtungen eingesetzte Abfälle in Hessen 2024 nach ausgewählten Abfallarten und Herkunft

EAV-Schlüssel	Abfallart <sup>1)</sup>	Anlagen <sup>2)</sup>	Eingesetzte Abfallmenge insgesamt	davon fremde Abfälle		
				insgesamt	darunter angeliefert aus	
					Hessen	anderen Ländern
Tonnen						
	Abfälle insgesamt	35	47 846	47 846	40 764	7 037
	darunter					
16	Abfälle, nicht anderswo im Katalog aufgeführt	25	17 418	17 418	13 911	3 462
	darunter					
16 02 13*	gefährliche Bauteile enthaltende gebrauchte Geräte	19	11 583	11 583	9 440	2 143
16 02 14	gebrauchte Geräte	15	4 603	4 603	4 055	547
16 02 16	aus gebrauchten Geräten entfernte Bauteile	3	257	257	43	214
20	Siedlungsabfälle	26	29 125	29 125	25 998	3 127
	darunter					
20 01 35*	gebrauchte elektrische und elektronische Geräte, die gefährliche Bauteile enthalten	23	18 878	18 878	16 739	2 139
20 01 36	gebrauchte elektrische und elektronische Geräte	5	1 693	1 693	1 693	—

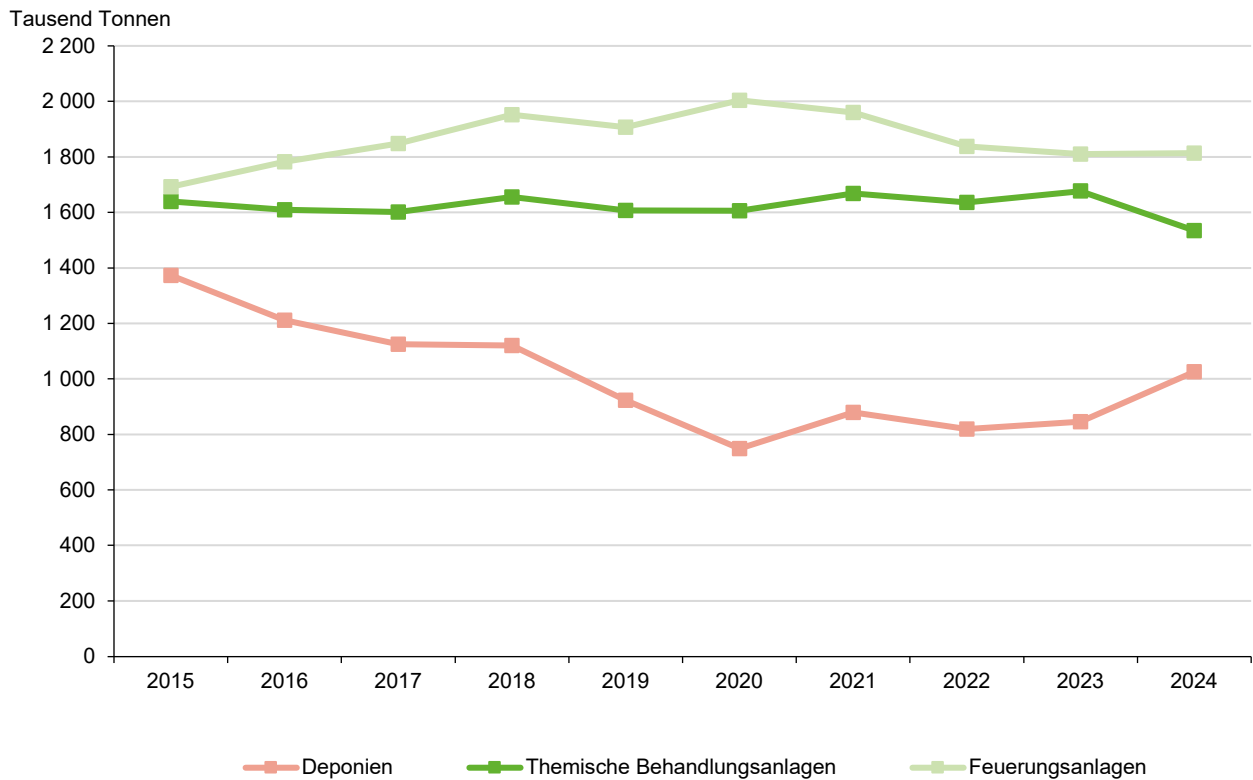
1) Beschreibungen gekürzt. — 2) Mehrfachnennungen möglich, einschl. ruhende Anlagen.

### 16. Von Zerlegeeinrichtungen abgegebene Abfälle in Hessen 2024 nach ausgewählten Abfallarten und Verbleib

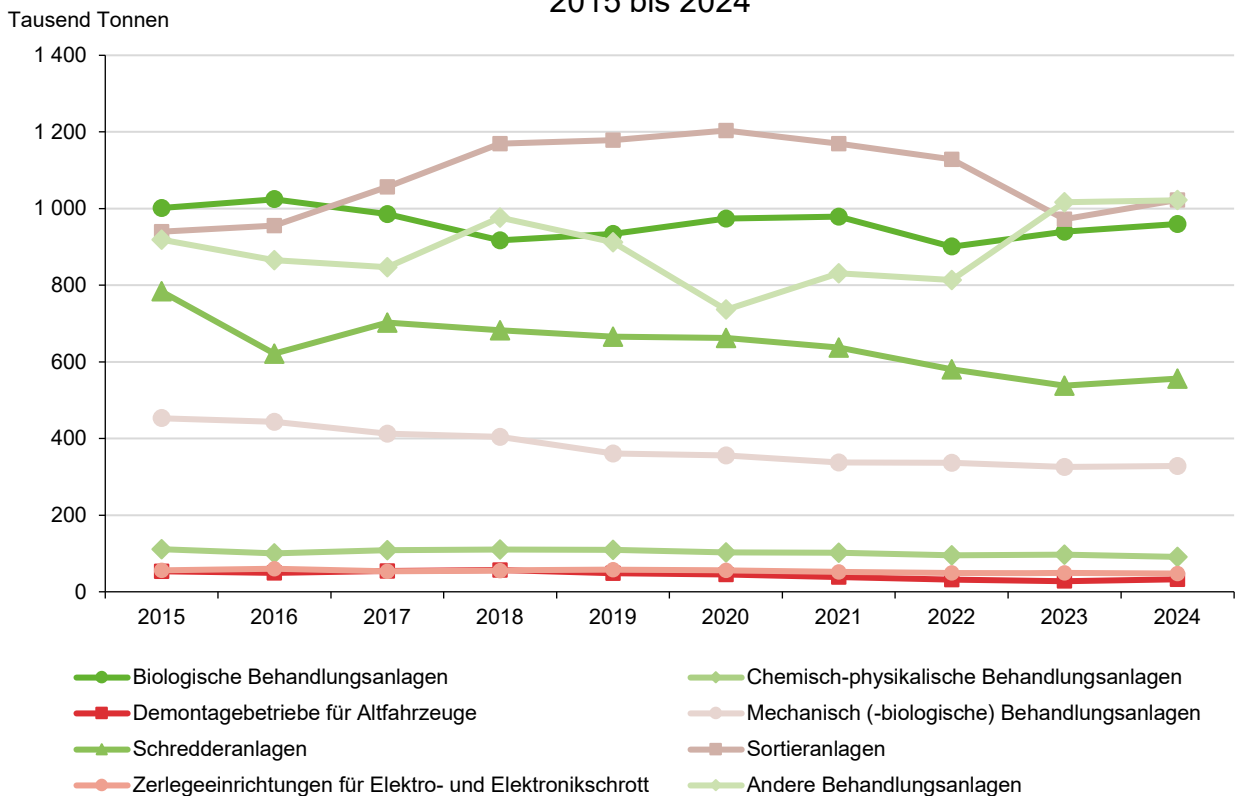
EAV-Schlüssel	Abfallart <sup>1)</sup>	Anlagen <sup>2)</sup>	Abgegebene Abfallmenge insgesamt	davon Abgabe			
				zur Abfallbeseitigung	zur weiteren Verwertung	zu vorbereitenden Verfahren	als Produkt, Sekundärrohstoff
	Abfälle nach der Zerlegung insgesamt	35	45 409	227	41 028	4 154	—
	darunter						
16	Abfälle, nicht anderswo im Katalog aufgeführt	33	18 029	15	16 385	1 629	—
	darunter						
16 02 09*	Transformatoren und Kondensatoren	11	97	15	82	—	—
16 02 13*	gefährliche Bauteile enthaltende gebrauchte Geräte	10	4 400	—	4 400	—	—
16 02 14	gebrauchte Geräte	18	9 454	0	8 058	1 396	—
16 02 15*	aus gebrauchten Geräten entfernte gefährliche Bauteile	16	693	—	592	102	—
	darunter						
16 02 15 02*	Leiterplatten	9	61	—	45	16	—
16 02 15 03*	Tonerkartuschen	4	10	—	9	1	—
16 02 15 07*	Gasentladungslampen	3	22	—	22	—	—
16 02 16	aus gebrauchten Geräten entfernte Bauteile	23	2 446	—	2 317	130	—
16 02 16 01	darunter externe elektrische Leitungen (einschließlich Kabel)	7	139	—	131	8	—
16 06 01*	Bleibatterien	11	155	—	155	—	—
16 06 02*	Ni-Cd-Batterien	6	57	—	55	2	—
16 06 04	Alkalibatterien	3	9	—	8	0	—
17	Bau- und Abbruchabfälle	15	3 554	2	3 552	—	—
	darunter						
17 04 01	Kupfer, Bronze, Messing	7	190	—	190	—	—
17 04 02	Aluminium	6	65	—	65	—	—
17 04 05	Eisen und Stahl	4	2 481	—	2 481	—	—
17 04 07	gemischte Metalle	4	163	—	163	—	—
17 04 11	Kabel	11	548	—	548	—	—
17 06 03*	anderes Dämmmaterial, das aus gefährlichen Stoffen besteht oder solche Stoffe enthält	3	3	2	0	—	—
19	Abfälle aus Abfall-, öffentlichen Abwasserbehandlungsanlagen sowie Wasseraufbereitung	30	15 917	—	14 169	1 748	—
	darunter						
19 12 02	Eisenmetalle	28	9 870	—	9 739	131	—
19 12 03	Nichteisenmetalle	22	1 721	—	1 716	5	—
19 12 04	Kunststoff und Gummi	16	1 749	—	1 726	23	—
19 12 05	Glas	4	371	—	255	116	—
19 12 07	Holz	6	90	—	55	36	—
19 12 12	sonstige Abfälle aus der mechanischen Behandlung von Abfällen	7	270	—	242	28	—
20	Siedlungsabfälle	18	7 246	—	6 515	731	—
	darunter						
20 01 23*	gebrauchte Geräte, die Fluorchlorkohlenwasserstoffe enthalten	3	740	—	740	—	—
20 01 33*	Batterien und Akkumulatoren	9	123	—	123	—	—
20 01 35*	gebrauchte elektrische und elektronische Geräte, die gefährliche Bauteile enthalten	9	3 806	—	3 101	705	—
20 01 36	gebrauchte elektrische und elektronische Geräte	4	2 526	—	2 501	25	—
20 03 01	gemischte Siedlungsabfälle	3	34	—	34	—	—

1) Beschreibungen gekürzt. — 2) Mehrfachnennungen möglich, einschl. ruhende Anlagen.

#### 4. Abgelagerte und thermisch entsorgte Abfälle in Hessen 2015 bis 2024



#### 5. In Abfallentsorgungsanlagen aufbereitete Abfälle in Hessen 2015 bis 2024



### 17. In Abfallentsorgungsanlagen entsorgte Abfälle in Hessen 2015 bis 2024 nach Herkunft

Art der Anlage	Jahr	Anlagen	Entsorgte Abfallmenge insgesamt	davon aus		
				Hessen <sup>1)</sup>	anderen Ländern	dem Ausland
				Tonnen		
Deponien <sup>2)</sup>	2015	33	1 373 448	1 237 155	84 831	51 463
	2016	35	1 211 095	1 120 365	63 404	27 326
	2017	34	1 125 113	1 046 024	55 232	23 857
	2018	32	1 120 165	1 035 737	60 003	24 425
	2019	30	922 756	839 677	61 366	21 713
	2020	28	748 864	645 809	76 192	26 864
	2021	28	879 268	778 061	68 346	32 861
	2022	28	819 676	698 039	88 017	33 621
	2023	27	846 280	692 662	114 497	39 121
	2024	29	1 025 937	901 830	80 005	44 103
Thermische Behandlungsanlagen	2015	8	1 639 607	1 451 713	183 394	4 501
	2016	8	1 609 413	1 403 407	178 433	27 574
	2017	8	1 601 330	1 406 634	171 796	22 900
	2018	8	1 655 390	1 469 908	166 605	18 878
	2019	8	1 607 399	1 417 822	166 272	23 306
	2020	8	1 605 721	1 418 900	164 263	22 558
	2021	8	1 668 133	1 472 715	169 666	25 753
	2022	8	1 636 295	1 434 582	175 245	26 469
	2023	8	1 677 060	1 468 999	174 549	33 513
	2024	8	1 534 482	1 346 373	150 887	37 222
Feuerungsanlagen	2015	71	1 692 575	1 147 539	526 381	18 656
	2016	71	1 782 845	1 192 643	574 042	16 159
	2017	69	1 848 484	1 223 375	606 607	18 503
	2018	69	1 952 376	1 287 822	654 176	10 379
	2019	69	1 907 435	1 190 543	698 205	18 686
	2020	67	2 004 427	1 273 204	717 521	13 703
	2021	68	1 959 764	1 231 809	714 425	13 530
	2022	66	1 838 032	1 146 309	666 863	24 861
	2023	64	1 809 745	1 114 375	663 129	32 241
	2024	61	1 813 943	1 055 481	726 612	31 851
Biologische Behandlungsanlagen	2015	69	1 001 209	901 914	99 270	26
	2016	71	1 024 850	937 395	87 456	—
	2017	71	985 408	900 261	85 147	—
	2018	67	917 464	826 980	90 484	—
	2019	66	933 685	856 283	77 402	—
	2020	68	973 772	881 198	92 575	—
	2021	66	978 890	907 699	71 191	—
	2022	66	901 100	815 849	85 251	—
	2023	65	939 631	872 816	66 815	—
	2024	65	959 644	907 537	52 107	—

### 17. In Abfallentsorgungsanlagen entsorgte Abfälle in Hessen 2015 bis 2024 nach Herkunft

Art der Anlage	Jahr	Anlagen	Entsorgte Abfallmenge insgesamt	davon aus		
				Hessen <sup>1)</sup>	anderen Ländern	dem Ausland
				Tonnen		
Chemisch-physikalische Behandlungsanlagen	2015	3	111 104	67 558	43 546	—
	2016	3	100 026	54 422	45 604	—
	2017	3	108 491	51 774	56 650	67
	2018	3	110 456	56 181	53 671	604
	2019	3	109 587	51 990	57 235	362
	2020	3	103 146	43 613	59 222	311
	2021	3	102 074	42 336	59 465	272
	2022	3	94 975	38 832	55 864	279
	2023	3	96 737	46 676	50 061	—
	2024	3	91 061	37 511	53 550	—
Demontagebetrieb für Altfahrzeuge	2015	74	53 228	42 937	10 170	121
	2016	71	49 563	39 629	9 847	87
	2017	76	54 506	44 730	9 657	119
	2018	76	57 080	47 797	9 191	91
	2019	76	48 351	40 862	7 397	93
	2020	75	45 086	35 232	9 772	82
	2021	70	38 653	31 148	7 438	67
	2022	69	31 900	25 584	6 231	85
	2023	62	28 012	21 035	6 838	139
	2024	60	32 216	23 727	8 489	—
Mechanisch (-biologische) Behandlungsanlagen	2015	5	453 183	336 070	94 469	22 645
	2016	5	443 196	314 206	73 078	55 911
	2017	5	412 313	295 148	108 297	8 868
	2018	5	404 460	300 469	96 861	7 130
	2019	5	360 858	272 185	81 855	6 818
	2020	4	355 440	261 050	81 497	12 894
	2021	4	337 738	265 769	59 061	12 908
	2022	4	336 978	251 515	71 669	13 793
	2023	4	326 144	248 384	68 776	8 984
	2024	5	328 064	263 794	56 630	7 640
Schredderanlagen	2015	30	784 081	703 860	76 472	3 749
	2016	32	621 574	527 060	94 514	—
	2017	33	702 472	616 871	85 538	62
	2018	32	682 654	579 008	100 486	3 160
	2019	32	666 137	570 150	92 913	3 074
	2020	42	662 396	556 500	99 614	6 282
	2021	41	637 614	544 077	89 587	3 950
	2022	42	580 540	474 906	101 229	4 405
	2023	39	537 933	448 946	87 244	1 743
	2024	39	556 069	470 730	85 196	143

### 17. In Abfallentsorgungsanlagen entsorgte Abfälle in Hessen 2015 bis 2024 nach Herkunft

Art der Anlage	Jahr	Anlagen	Entsorgte Abfallmenge insgesamt	davon aus		
				Hessen <sup>1)</sup>	anderen Ländern	dem Ausland
				Tonnen		
Sortieranlagen	2015	41	940 042	891 231	48 447	363
	2016	42	955 159	898 235	56 924	—
	2017	43	1 056 601	976 343	80 258	—
	2018	47	1 169 537	1 079 256	86 753	3 528
	2019	46	1 178 365	1 072 430	102 838	3 097
	2020	48	1 203 859	1 067 421	133 808	2 630
	2021	44	1 169 158	986 081	180 724	2 353
	2022	42	1 128 532	972 522	153 461	2 549
	2023	42	971 971	836 550	134 165	1 256
	2024	41	1 022 082	859 659	161 623	801
Zerlegeeinrichtungen für Elektro- und Elektronikschrutt	2015	29	55 717	50 620	5 096	—
	2016	31	60 482	55 478	5 003	—
	2017	33	53 580	48 388	5 193	—
	2018	34	55 269	45 994	9 275	—
	2019	31	57 304	46 478	10 826	—
	2020	36	56 229	46 966	9 263	—
	2021	36	51 865	42 664	9 200	—
	2022	36	49 332	41 208	8 124	—
	2023	37	49 249	41 643	7 606	—
	2024	35	47 846	40 764	7 037	45
Andere Behandlungsanlagen <sup>3)</sup>	2015	36	919 113	596 443	304 871	17 798
	2016	36	865 485	529 496	315 807	20 183
	2017	36	846 871	545 886	259 704	41 281
	2018	37	976 480	640 936	283 077	52 466
	2019	37	912 431	606 584	254 744	51 104
	2020	40	736 473	524 512	160 510	51 450
	2021	44	830 884	535 153	267 253	28 479
	2022	43	813 276	530 651	260 452	22 173
	2023	50	1 016 780	701 657	277 303	37 820
	2024	53	1 022 021	694 880	281 738	45 403
Insgesamt	2015	399	9 023 307	7 427 038	1 476 948	119 321
	2016	405	8 723 686	7 072 335	1 504 111	147 240
	2017	411	8 795 167	7 155 433	1 524 078	115 656
	2018	410	9 101 331	7 370 088	1 610 583	120 660
	2019	403	8 704 308	6 965 003	1 611 052	128 253
	2020	419	8 495 413	6 754 403	1 604 236	136 774
	2021	412	8 654 041	6 837 511	1 696 357	120 173
	2022	407	8 230 637	6 429 998	1 672 405	128 234
	2023	401	8 299 541	6 493 743	1 650 982	154 817
	2024	399	8 433 366	6 602 286	1 663 874	167 206

1) Einschl. betriebseigene Abfälle. — 2) Einschl. Langzeitlager. — 3) Boden- u. sonstige Behandlungsanlagen einschl. Klärschlammfaulbehälter mit Co-Vergärung.

### 18. Bei Deponiebaumaßnahmen eingebaute Abfälle in Hessen 2024 nach ausgewählten Abfallarten

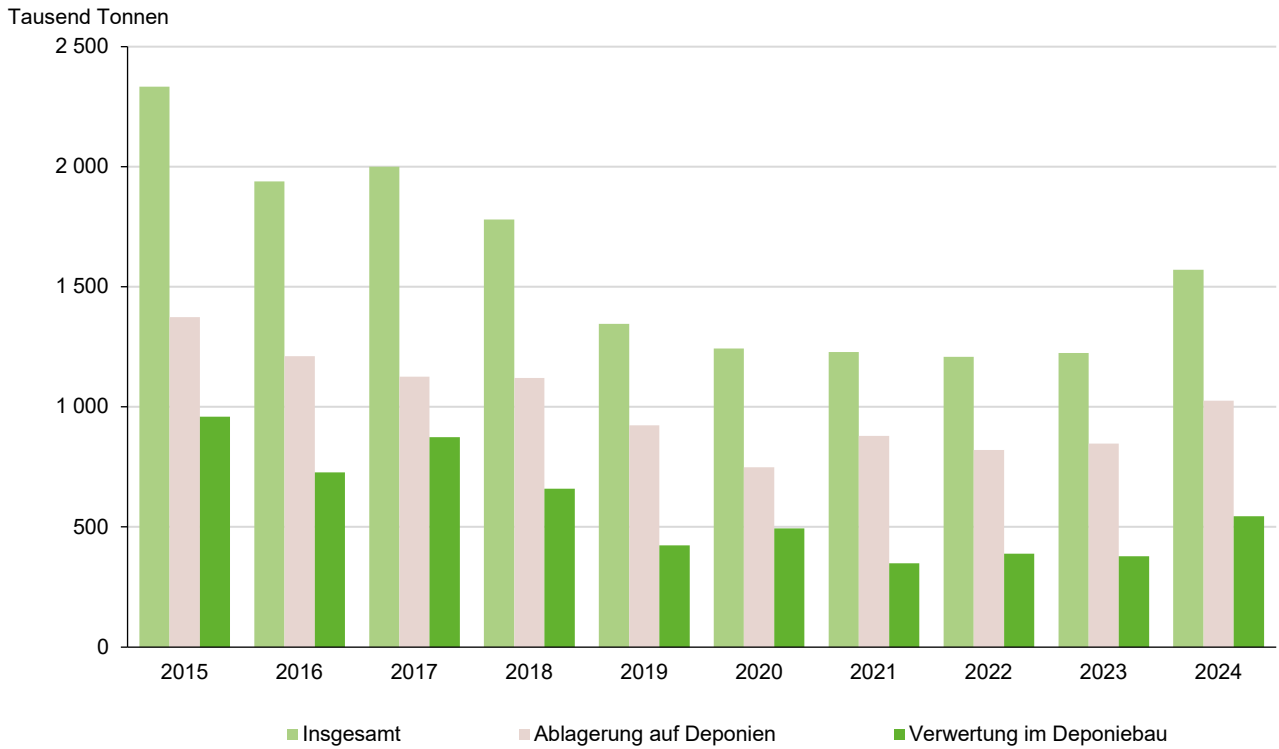
EAV-Schlüssel	Abfallart <sup>1)</sup>	Deponien mit Baumaßnahmen <sup>2)</sup>	Eingebaute Abfallmenge
			Tonnen
	Abfallmenge insgesamt	19	543 841
	darunter		
10	Abfälle aus thermischen Prozessen	9	60 911
	darunter		
10 09 03	Ofenschlacke	3	10 038
10 09 08	Gießformen und -sande nach dem Gießen	4	48 496
12	Abfälle aus der mechanischen und physikalischen Formgebung bzw. Oberflächenbearbeitung	3	227
12 01 17	davon Strahlmittelabfälle	3	227
17	Bau- und Abbruchabfälle	17	302 123
	darunter		
17 01 01	Beton	5	1 143
17 01 07	Gemische aus Beton, Ziegeln, Fliesen und Keramik	12	34 550
17 03 02	Bitumengemische	5	67 947
17 05 04	Boden und Steine	16	185 582
17 05 08	Gleisschotter	3	2 273
19	Abfälle aus Abfall-, öffentlichen Abwasserbehandlungsanlagen sowie Wasseraufbereitung	9	180 302
	darunter		
19 01 12	Rost- und Kesselaschen sowie Schlacken	5	147 071
19 12 09	Mineralien (z. B. Sand, Steine)	4	16 985

1) Beschreibungen gekürzt. — 2) Mehrfachnennungen möglich.

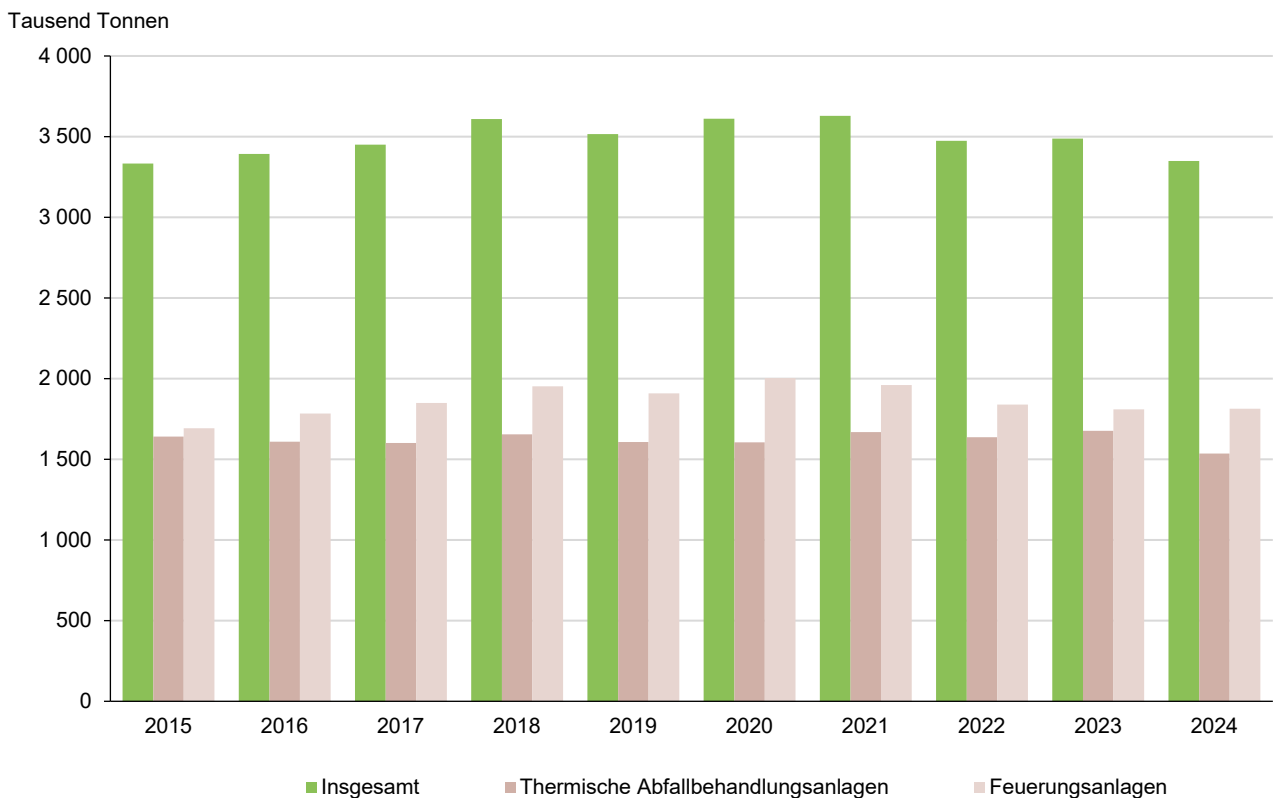
### 19. Auf Deponien abgelagerte und eingebaute Abfälle in Hessen 2015 bis 2024 (Angaben in Tonnen)

Jahr	Insgesamt	davon	
		Ablagerung auf Deponien	Verwertung im Deponiebau
2015	2 332 876	1 373 448	959 428
2016	1 937 501	1 211 095	726 406
2017	1 999 262	1 125 113	874 149
2018	1 779 312	1 120 165	659 147
2019	1 345 738	922 756	422 982
2020	1 242 814	748 864	493 950
2021	1 227 505	879 268	348 237
2022	1 207 677	819 676	388 002
2023	1 223 616	846 280	377 336
2024	1 569 778	1 025 937	543 841

### 6. Auf Deponien abgelagerte und eingebaute Abfälle in Hessen 2015 bis 2024



### 7. Gesamtaufkommen der thermisch entsorgten Abfälle in Hessen 2015 bis 2024



## 20. Verwertung von Abfällen in übertägigen Abbaustätten in Hessen 2024 nach ausgewählten Verwaltungsbezirken und ausgewählten Abfallarten

Regierungsbezirk Landkreis	Betriebe	Abfallmenge insgesamt	darunter			
			Bau- und Abbruchabfälle <sup>1)</sup>	darunter		
				Boden und Steine (17 05 04)	Beton (17 01 01)	Gemische aus Beton, Ziegeln, Fliesen und Keramik <sup>2)</sup> (17 01 07)
Tonnen						
Reg.-Bez. Darmstadt	15	1 151 381	1 151 381	1 151 381	—	—
darunter						
Wetteraukreis	5	289 450	289 450	289 450	—	—
Reg.-Bez. Gießen	40	3 437 766	3 436 649	3 258 632	43 750	132 817
davon						
Landkreis Gießen	8	858 789	858 789	858 616	—	173
Lahn-Dill-Kreis	9	1 030 676	1 030 676	855 914	42 857	131 905
Landkreis Limburg-Weilburg	10	959 344	959 344	957 811	893	640
Landkreis Marburg-Biedenkopf	8	329 140	328 023	326 474	—	99
Vogelsbergkreis	5	259 818	259 818	259 818	—	—
Reg.-Bez. Kassel	42	1 101 890	1 101 890	1 043 234	24 561	17 553
darunter						
Landkreis Fulda	6	111 591	111 591	111 591	—	—
Landkreis Kassel	6	139 437	139 437	127 999	1 763	8 695
Schwalm-Eder-Kreis	14	378 019	378 019	350 708	8 322	3 463
Landkreis Waldeck-Frankenberg	8	150 185	150 185	150 155	—	—
Werra-Meißner-Kreis	4	61 773	61 773	56 752	944	4 077
<b>Land Hessen</b>	<b>97</b>	<b>5 691 038</b>	<b>5 689 921</b>	<b>5 453 247</b>	<b>68 311</b>	<b>150 370</b>
<i>Nachrichtlich:</i>						
<i>Anlagen ohne Abfalleinsatz</i>	<i>81</i>	—	—	—	—	—

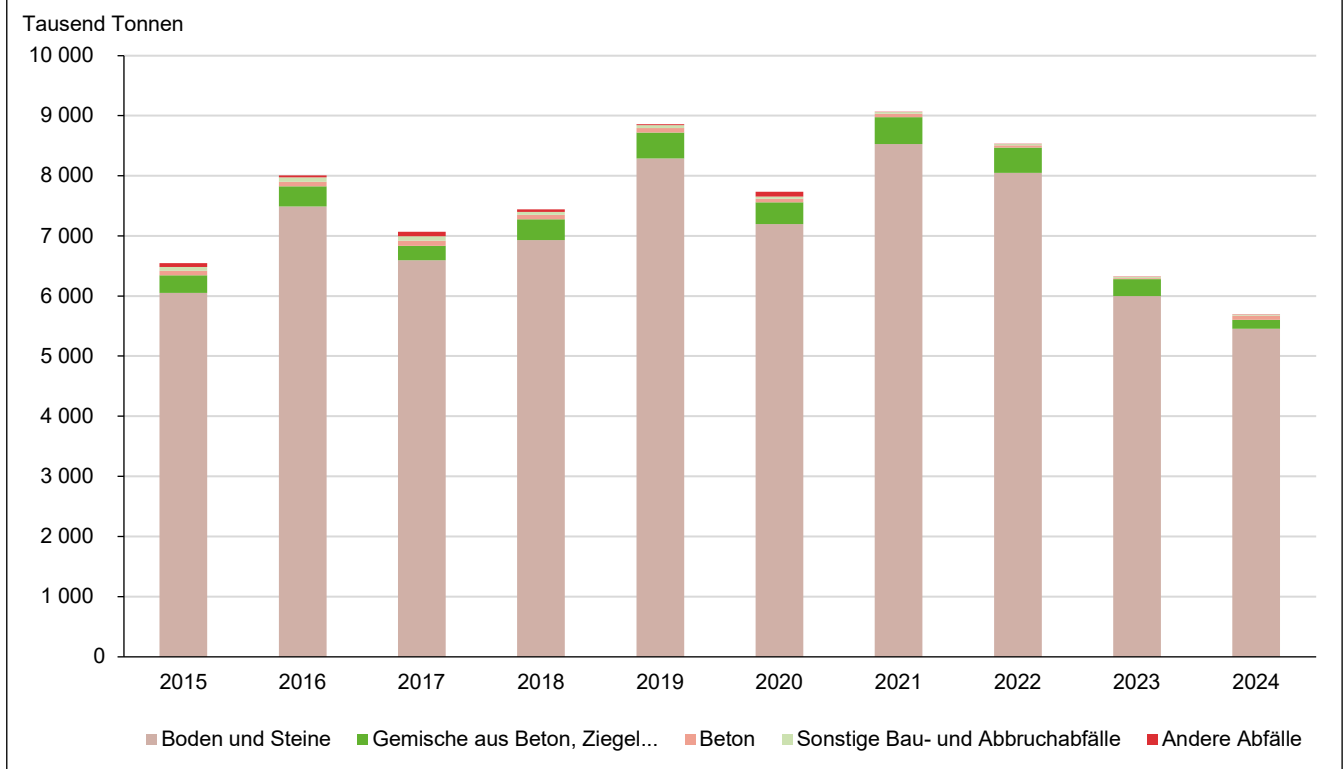
1) Abfallkapitel 17 Europäisches Abfallverzeichnis. — 2) Beschreibungen gekürzt.

### 21. Verwertung von Abfällen in übertragigen Abbaustätten in Hessen 2015 bis 2024 nach ausgewählten Abfallarten

Jahr	Betriebe	Abfallmenge insgesamt	davon					andere Abfälle
			Bau- und Abbruchabfälle <sup>1)</sup>	davon			sonstige Bau- und Abbruchabfälle	
				Boden und Steine (17 05 04)	Beton (17 01 01)	Gemische aus Beton, Ziegeln, Fliesen und Keramik <sup>2)</sup> (17 01 07)		
Tonnen								
2015	101	6 545 677	6 483 670	6 050 510	73 752	296 190	63 218	62 007
2016	97	8 007 007	7 975 749	7 489 796	78 255	333 216	74 482	31 258
2017	101	7 070 708	6 994 319	6 595 174	85 653	238 351	75 141	76 389
2018	96	7 438 947	7 400 287	6 929 205	73 507	349 548	48 027	38 660
2019	99	8 857 639	8 840 275	8 286 084	72 929	433 415	47 847	17 364
2020	96	7 732 041	7 656 146	7 197 365	59 223	360 377	39 181	75 895
2021	100	9 062 136	9 060 268	8 528 207	55 989	448 224	27 848	1 868
2022	96	8 529 160	8 527 821	8 049 399	37 378	420 451	20 593	1 339
2023	94	6 317 283	6 316 356	5 998 599	20 475	279 814	17 468	927
2024	97	5 691 038	5 689 921	5 453 247	68 311	150 370	17 994	1 117

1) Abfallkapitel 17 Europäisches Abfallverzeichnis. — 2) Beschreibungen gekürzt.

### 8. Verwertung von Abfällen in übertragigen Abbaustätten in Hessen 2015 bis 2024 nach ausgewählten Abfallarten



## 22. In Bauschutt aufbereitungsanlagen eingesetzte Abfälle in Hessen 2024 nach ausgewählten Abfallarten

EAV-Schlüssel	Abfallart <sup>1)</sup>	Anlagenbetreiber <sup>2)</sup>	Anlagen/Anzahl der Nutzungen <sup>2)</sup>	Eingesetzte Abfälle
				Tonnen
	Abfälle insgesamt	96	117	2 864 806
	darunter			
17	Bau- und Abbruchabfälle	96	117	2 845 729
	darunter			
17 01 01	Beton	78	99	824 832
17 01 02	Ziegel	23	24	27 524
17 01 03	Fliesen, Ziegel und Keramik	11	11	7 958
17 01 07	Gemische aus Beton, Ziegeln, Fliesen und Keramik	68	79	672 537
17 03 02	Bitumengemische	59	68	631 099
17 05 04	Boden und Steine	37	45	501 239
17 05 08	Gleisschotter	5	8	140 012
17 09 04	gemischte Bau- und Abbruchabfälle	6	3	1 236

1) Beschreibungen gekürzt. — 2) Mehrfachnennungen möglich.

## 23. Gewonnene Erzeugnisse und Aufbereitungsrückstände aus Bauschutt aufbereitung in Hessen 2024 nach ausgewählten Abfallarten

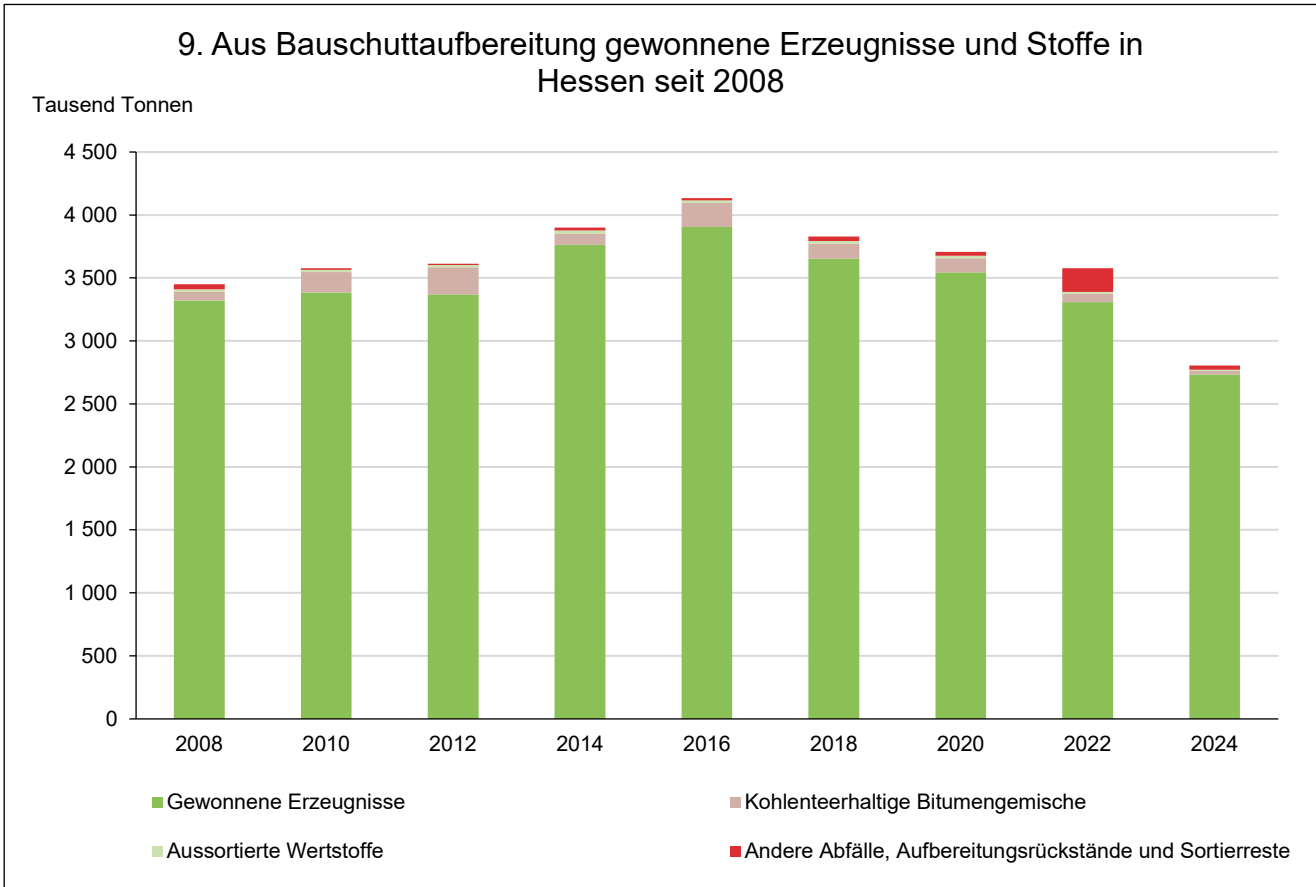
EAV-Schlüssel	Abfallart <sup>1)</sup>	Anlagenbetreiber <sup>2)</sup>	Anlagen/Anzahl der Nutzungen <sup>2)</sup>	Mengen insgesamt
				Tonnen
	Erzeugnisse und Aufbereitungsrückstände insgesamt	96	117	2 804 921
	darunter			
17 09 04	gemischte Bau- und Abbruchabfälle	6	6	5 957
19 12 01	Papier und Pappe	6	6	723
19 12 02	Eisenmetalle	35	43	10 880
19 12 04	Kunststoff und Gummi	10	10	189
19 12 07	Holz	11	11	573
19 12 09 01	Erzeugnisse für die Verwendung im Straßen- und Wegebau	80	99	1 670 529
19 12 09 02	Erzeugnisse für die Verwendung im sonstigen Erdbau	49	57	447 048
19 12 09 03	Erzeugnisse für die Verwendung als Betonzuschlag	8	12	71 870
19 12 09 04	Erzeugnisse für die Verwendung in Asphaltmischanlagen	12	12	205 302
19 12 09 05	Erzeugnisse für sonstige Verwendung (z. B. Deponiebau, Sportplatzbau, Lärmschutzwände)	9	15	338 121
19 12 12	sonstige Abfälle aus der mechanischen Behandlung	14	18	11 600

1) Beschreibungen gekürzt. — 2) Mehrfachnennungen möglich.

**24. Aufbereitung und Verwertung von Abfällen in Bauschutt aufbereitungsanlagen in Hessen seit 2008**

Jahr	Anlagen/ Anzahl der Nutzungen <sup>1)</sup>	Eingesetzte Abfälle		Abfälle, Erzeugnisse nach der Aufbereitung				
		insgesamt	darunter	insgesamt	davon			
			Bau- und Abbruch- abfälle <sup>2)</sup>		gewonnene Erzeugnisse	aussortierte Wertstoffe <sup>3)</sup>	kohlenteer- haltige Bitumen- gemische <sup>4)</sup>	andere Abfälle, Aufbereitungs- rückstände und Sortierreste
Tonnen								
2008	95	3 494 563	3 414 346	3 451 288	3 321 112	20 461	67 535	42 180
2010	90	3 510 089	3 510 089	3 577 154	3 385 305	19 419	160 732	11 700
2012	88	3 754 263	3 732 836	3 611 640	3 367 793	18 072	216 769	9 007
2014	116	4 074 166	4 041 422	3 900 163	3 761 971	28 555	87 334	22 303
2016	142	4 387 327	4 324 646	4 133 770	3 905 289	18 218	191 285	18 979
2018	135	4 014 446	3 943 574	3 827 776	3 654 403	20 256	118 171	34 946
2020	131	3 801 309	3 712 538	3 707 220	3 544 667	20 181	112 616	29 757
2022	126	3 615 538	3 577 821	3 577 248	3 308 541	16 597	65 116	186 994
2024	96	2 864 806	2 845 729	2 804 921	2 733 268	12 390	27 222	32 041

1) Mehrfachnennungen möglich. — 2) Abfallkapitel 17 Europäisches Abfallverzeichnis. — 3) Aussortierte Papier-, Metall-, Kunststoff- und Holzabfälle (Zusammenfassung der EAV 191201 bis 191207). — 4) Kohlenteerhaltige Bitumengemische (EAV 170301\*) in Bauschutt aufbereitungsanlagen aufbereitet/gebrochen für eine spätere Verwertung im Kaltrecyclingverfahren.



### 25. Aufbereitung von Abfällen in Bauschutttaufbereitungsanlagen in Hessen 2024 nach Regierungsbezirken und Art der Anlage

Gebiet	Anlagen- betreiber	Anlagen/ Anzahl der Nutzungen	Aufbereitete Bauabfälle		
			insgesamt	davon... betriebenen Anlagen	
				mobil	stationär
Tonnen					
Regierungsbezirk Darmstadt	46	60	1 871 735	631 309	1 240 426
Regierungsbezirk Gießen	21	23	643 751	486 779	156 972
Regierungsbezirk Kassel	29	34	349 320	256 480	92 840
<b>Land Hessen</b>	96	117	2 864 806	1 374 568	1 490 238

### 26. Aufbereitung und Verwertung von Ausbausphalt in Asphaltmischanlagen in Hessen 2024 nach Regierungsbezirken

Gebiet	Anlagen- betreiber	Anlagen	zur Aufbereitung als Heißmischgut eingesetzte Abfälle		
			insgesamt	darunter	
				nicht aufbereitete Bitumengemische (17 03 02)	aufbereitet als Erzeugnis für die Verwendung in Asphaltmischanlagen (19 12 09 04)
Tonnen					
Regierungsbezirk Darmstadt	9	11	405 183	117 731	287 452
Regierungsbezirk Gießen	8	8	291 297	290 417	880
Regierungsbezirk Kassel	12	12	365 994	249 251	116 743
<b>Land Hessen</b>	29	31	1 062 474	657 399	405 075
dagegen					
2022	31	33	1 141 431	715 928	425 503
2020	24	27	732 332	288 993	443 339
2018	31	34	926 246	273 624	652 622
2016	31	34	1 216 439	509 063	705 181
2014	32	35	1 026 016	526 656	497 577
2012	32	35	1 079 785	582 166	497 618
2010	34	37	829 556	592 027	237 529
2008	32	35	598 633	531 624	67 008

**27. Entsorgung von Bau- und Abbruchabfällen in Hessen seit 2008**  
(Angaben in 1000 Tonnen)

Art der Anlage/Entsorgung	2008	2010	2012	2014	2016	2018	2020	2022	2024
Zur Verwertung: Recycling									
Bauschuttzubereitungsanlagen	3 414	3 510	3 733	4 041	4 325	3 944	3 713	3 578	2 846
Asphaltemischanlagen	599	830	1 080	1 026	1 216	926	732	1 141	1 062
Schredderanlagen	241	251	361	328	307	396	381	308	284
Sortieranlagen	249	239	187	221	222	283	296	264	271
Andere Abfallbehandlungsanlagen <sup>1)</sup>	120	135	180	139	135	153	157	202	331
<b>Z u s a m m e n<sup>2)</sup></b>	<b>4 623</b>	<b>4 964</b>	<b>5 541</b>	<b>5 756</b>	<b>6 205</b>	<b>5 702</b>	<b>5 278</b>	<b>5 493</b>	<b>4 794</b>
Zur Verwertung: Landschaftspflege									
Verfüllung in überflüssigen Abbaustätten	5 302	5 667	5 459	6 212	7 976	7 400	7 656	8 528	5 690
Deponiebau- und Rekultivierungs- maßnahmen <sup>3)</sup>	1 450	906	1 115	804	577	335	254	269	302
<b>Z u s a m m e n</b>	<b>6 752</b>	<b>6 573</b>	<b>6 573</b>	<b>7 015</b>	<b>8 553</b>	<b>7 735</b>	<b>7 910</b>	<b>8 797</b>	<b>5 992</b>
Zur energetischen Verwertung									
Feuerungsanlagen z u s a m m e n <sup>4)</sup>	34	33	28	32	26	34	26	40	25
<b>Verwertung insgesamt<sup>2)</sup></b>	<b>11 409</b>	<b>11 571</b>	<b>12 142</b>	<b>12 803</b>	<b>14 783</b>	<b>13 471</b>	<b>13 215</b>	<b>14 330</b>	<b>10 811</b>
Zur Beseitigung									
Ablagerung auf Deponien	690	958	538	653	458	462	275	279	524
Abfallverbrennungsanlagen	17	13	27	30	35	43	24	26	22
<b>Beseitigung insgesamt</b>	<b>707</b>	<b>971</b>	<b>565</b>	<b>683</b>	<b>493</b>	<b>505</b>	<b>299</b>	<b>305</b>	<b>546</b>
<i>Nachrichtlich:</i>									
<i>Entsorgung von Bau- und Abbruchabfällen insgesamt<sup>2)</sup></i>	<i>12 116</i>	<i>12 542</i>	<i>12 707</i>	<i>13 487</i>	<i>15 276</i>	<i>13 976</i>	<i>13 514</i>	<i>14 635</i>	<i>11 356</i>

1) Z. B. Mechanisch (-biologische) Behandlungsanlagen, Bodenbehandlungsanlagen, Zerlegeeinrichtungen. — 2) Einschl. Sekundärabfälle, d. h. mehrfach behandelte Abfälle werden in jeder durchlaufenen Anlage erfasst. — 3) Deponien in der Ablagerungs- und Stilllegungsphase. — 4) Z. B. Biomassekraftwerke Ersatzbrennstoffkraftwerke, Heizwerke.

## 28. Abfallentsorgungsanlagen in Hessen 2024 nach Art der Anlage und Nennleistungsgrößenklassen (ohne Deponien)

Art der Behandlungsanlage	Anlagen insgesamt <sup>1)</sup>	Eingesetzte Abfallmenge insgesamt	Nenn- leistung <sup>2)</sup>	Anlagen mit einer Nennleistung von ... Tonnen pro Jahr			
				unter 10 000	bis unter		100 000 oder mehr
					10 000	50 000	
Thermische Abfallbehandlungsanlagen	8	1 534	1 886	—	—	1	7
darunter							
Abfallverbrennungsanlagen	4	1 075	1 265	—	—	—	4
Feuerungsanlagen	61	1 814	2 480	41	10	4	6
darunter							
Ersatzbrennstoffkraftwerke	4	959	1 186	—	1	1	2
Biomassekraftwerke	5	330	463	—	1	2	2
Heizwerke	48	405	490	41	6	—	1
Biologische Behandlungsanlagen	65	960	1 278	30	28	6	1
davon							
Bioabfallkompostierungsanlagen	17	255	278	6	10	1	—
Grünabfallkompostierungsanlagen	27	185	217	19	7	1	—
Kombinierte Kompostierungs- und Vergärungsanlagen	7	267	302	—	5	2	—
Biogas- und Vergärungsanlagen	14	253	481	5	6	2	1
Chemisch-physikalische Behandlungsanlagen	3	91	136	—	2	1	—
Demontagebetrieb für Altfahrzeuge	60	32	73	59	1	—	—
Mechanisch (-biologische) Behandlungsanlagen	5	328	579	—	1	2	2
Schredderanlagen	39	556	1 031	18	14	5	2
Sortieranlagen	41	1 022	1 881	6	19	11	5
Zerlegeeinrichtungen	35	48	112	31	4	—	—
Andere Behandlungsanlagen <sup>3)</sup>	53	1 022	1 949	30	13	5	5
<b>I n s g e s a m t</b>	<b>370</b>	<b>7 407</b>	<b>11 404</b>	<b>215</b>	<b>92</b>	<b>35</b>	<b>28</b>

1) Ohne Deponien, Langzeitlager. Einschl. ruhende Anlagen. — 2) Ausbaupkapazität der Anlagen, jedoch nicht mehr als die genehmigte Kapazität bzw. Menge der genehmigten Abfälle, die eingesetzt werden dürfen. — 3) Boden- und sonstige Behandlungsanlagen.

## 29. Deponien in Hessen 2024 nach Deponieklassen und Restvolumen

Art der Deponie	Anlagen insgesamt <sup>1)</sup>	Eingesetzte Abfallmenge insgesamt	Restvolumen insgesamt	Restvolumen von ... m <sup>3</sup>			
				unter 20 000	bis unter		2 000 000 oder mehr
					20 000	500 000	
Deponieklasse 0	11	133 907	1 033	5	5	1	—
Deponieklasse I	4	371 105	3 629	—	2	1	1
Deponieklasse II	11	433 963	5 420	1	6	3	1
Deponieklasse III	1	•	•	—	1	—	—
Deponieklasse IV	1	•	•	—	—	—	1
Langzeitlager	1	•	•	1	—	—	—
<b>I n s g e s a m t</b>	<b>29</b>	<b>1 025 937</b>	<b>14 091</b>	<b>7</b>	<b>14</b>	<b>5</b>	<b>3</b>

1) Deponien in Ablagerungsphase einschl. ruhende Deponien, ohne Deponien in der Stilllegungsphase.

### 30. Deponien in Hessen 2024 nach Deponieklassen und voraussichtlicher Ablagerungsdauer

Art der Deponie	Anlagen insgesamt <sup>1)</sup>	davon mit einer voraussichtlichen Ablagerungsdauer von ... Jahren					
		bis 2	3	6	11	16	21 oder mehr
			bis				
		5	10	15	20		
Deponieklasse 0	11	3	2	2	—	1	3
Deponieklasse I	4	1	—	—	—	1	2
Deponieklasse II	11	2	—	5	1	2	1
Deponieklasse III	1	—	—	—	—	—	1
Deponieklasse IV	1	—	—	—	—	—	1
Langzeitlager	1	1	—	—	—	—	—
<b>Insgesamt</b>	<b>29</b>	<b>7</b>	<b>2</b>	<b>7</b>	<b>1</b>	<b>4</b>	<b>8</b>

1) Deponien in Ablagerungsphase einschl. ruhende Deponien, ohne Deponien in der Stilllegungsphase.

### 31. Verwendung und Abgabe des gewonnenen Biogases in Hessen 2024

Art der Anlage — Art der Entgasung	Anlagen		Gewonnenes Biogas					Methan- gehalt	Biogas mit bekanntem Methan- gehalt
	ins- gesamt <sup>1)</sup>	mit Nutzung des Biogases	ins- gesamt	davon					
				Eigen- verbrauch <sup>2)</sup>	Gasabgabe an		Fackel- verluste		
					Energiever- sorgungs- unter- nehmen	Unter- nehmen, Haushalte, usw.			
1 000 m <sup>3</sup>							Vol.-%	1 000 m <sup>3</sup>	
Deponien	50	18	17 332	11 790	3 114	34	2 393	45	17 332
darunter									
Deponien mit aktiver Entgasung	19	18	17 332	11 790	3 114	34	2 393	45	17 332
Deponien in Stilllegungsphase	21	10	8 695	7 054	461	—	1 180	43	8 695
Biologische Behandlungsanlagen	65	20	58 714	30 004	11 141	16 491	1 078	57	58 714
darunter									
Kombinierte Kompostierungs- und Vergärungsanlagen	7	7	24 310	7 413	10 140	5 951	806	56	24 310
Biogas- und Vergärungsanlagen	14	13	34 404	22 591	1 002	10 539	272	58	34 404
Mechanisch (-biologische) Behandlungsanlagen	5	—	—	—	—	—	—	—	—
<b>Insgesamt</b>	<b>120</b>	<b>38</b>	<b>76 046</b>	<b>41 794</b>	<b>14 256</b>	<b>16 525</b>	<b>3 471</b>	<b>54</b>	<b>76 046</b>

1) Einschl. ruhende Anlagen, Deponien in der Stilllegungsphase und Deponien in der Nachsorgephase mit Gasgewinnung. — 2) Eigener Verbrauch zur Erzeugung von Treibstoffen, Strom und/oder Wärme.

## Abfallkatalog auf Basis des Europäischen Abfallverzeichnisses Stand: 2002

## -Berichtsjahr 2024-







## 1. Übersicht über die Abfallkapitel

## Erläuterungen:

- \* Gefährliche Abfälle
- z) Offizielle Position des Abfallverzeichnisses. Für einen genaueren Nachweis erfolgt für die Abfallstatistik eine weitere Untergliederung in 8-stellige Schlüsselnummern. Wählen Sie für Ihre Meldung bitte eine dieser 8-stelligen Unterpositionen aus. Falls Sie keine entsprechende Differenzierung vornehmen können, melden Sie die Abfälle bitte unter der Unterposition mit den Endziffern 00. Diese stehen jeweils für „nicht differenzierbar“.
- TM Für diese Positionen des Abfallverzeichnisses ist in einer Reihe von Erhebungen die Angabe der Abfallmenge in Tonnen Trockenmasse für EU-Berichtspflichten erforderlich.
- 01 Abfälle, die beim Aufsuchen, Ausbeuten und Gewinnen sowie bei der physikalischen und chemischen Behandlung von Bodenschätzen entstehen
- 02 Abfälle aus Landwirtschaft, Gartenbau, Teichwirtschaft, Forstwirtschaft, Jagd und Fischerei sowie der Herstellung und Verarbeitung von Nahrungsmitteln
- 03 Abfälle aus der Holzbearbeitung und der Herstellung von Platten, Möbeln, Zellstoffen, Papier und Pappe
- 04 Abfälle aus der Leder-, Pelz- und Textilindustrie
- 05 Abfälle aus der Erdölraffination, Erdgasreinigung und Kohlepyrolyse
- 06 Abfälle aus anorganisch-chemischen Prozessen
- 07 Abfälle aus organisch-chemischen Prozessen
- 08 Abfälle aus Herstellung, Zubereitung, Vertrieb und Anwendung von Beschichtungen (Farben, Lacke, Email), Klebstoffen, Dichtmassen und Druckfarben
- 09 Abfälle aus der fotografischen Industrie
- 10 Abfälle aus thermischen Prozessen
- 11 Abfälle aus der chemischen Oberflächenbearbeitung und Beschichtung von Metallen und anderen Werkstoffen; Nichteisenhydrometallurgie
- 12 Abfälle aus Prozessen der mechanischen Formgebung sowie der physikalischen und mechanischen Oberflächenbearbeitung von Metallen und Kunststoffen
- 13 Ölabfälle und Abfälle aus flüssigen Brennstoffen (außer Speiseöl und Ölabfälle, die unter Kapitel 05, 12 oder 19 fallen)
- 14 Abfälle aus organischen Lösemitteln, Kühlmitteln und Treibgasen (außer Abfälle, die unter Kapitel 07 oder 08 fallen)
- 15 Verpackungsabfall, Aufsaugmassen, Wischtücher, Filtermaterialien und Schutzkleidung anderweitig nicht genannt
- 16 Abfälle, die nicht anderswo im Verzeichnis aufgeführt sind
- 17 Bau- und Abbruchabfälle (einschließlich Aushub von verunreinigten Standorten)
- 18 Abfälle aus der humanmedizinischen oder tierärztlichen Versorgung und Forschung (ohne Küchen- und Restaurantabfälle, die nicht aus der unmittelbaren Krankenpflege stammen)
- 19 Abfälle aus Abfallbehandlungsanlagen, öffentlichen Abwasserbehandlungsanlagen sowie der Aufbereitung von Wasser für den menschlichen Gebrauch und Wasser für industrielle Zwecke
- 20 Siedlungsabfälle (Haushaltsabfälle und ähnliche gewerbliche und industrielle Abfälle sowie Abfälle aus Einrichtungen), einschließlich getrennt gesammelter Fraktionen

## 2. Abfallschlüssel im Berichtsjahr 2024

- 01 ABFÄLLE, DIE BEIM AUFSUCHEN, AUSBEUTEN UND GEWINNEN SOWIE BEI DER PHYSIKALISCHEN UND CHEMISCHEN BEHANDLUNG VON BODENSCHÄTZEN ENTSTEHEN
- 0101 Abfälle aus dem Abbau von Bodenschätzen
- 010101 Abfälle aus dem Abbau von metallhaltigen Bodenschätzen
- 010102 Abfälle aus dem Abbau von nichtmetallhaltigen Bodenschätzen
- 0103 Abfälle aus der physikalischen und chemischen Verarbeitung von metallhaltigen Bodenschätzen
- 010304\* Säure bildende Aufbereitungsrückstände aus der Verarbeitung von sulfidischem Erz
- 010305\* andere Aufbereitungsrückstände, die gefährliche Stoffe enthalten
- 010306 Aufbereitungsrückstände mit Ausnahme derjenigen, die unter 010304 und 010305 fallen
- 010307\* andere, gefährliche Stoffe enthaltende Abfälle aus der physikalischen und chemischen Verarbeitung von metallhaltigen Bodenschätzen
- 010308 staubende und pulvrige Abfälle mit Ausnahme derjenigen, die unter 010307 fallen
- 010309 Rotschlamm aus der Aluminiumoxidherstellung mit Ausnahme von Abfällen, die unter 010310 fallen
- 010310\* Rotschlamm aus der Aluminiumoxidherstellung, der gefährliche Stoffe enthält, mit Ausnahme der unter 010307 genannten Abfälle
- 010399 Abfälle anderweitig nicht genannt
- 0104 Abfälle aus der physikalischen und chemischen Weiterverarbeitung von nichtmetallhaltigen Bodenschätzen
- 010407\* gefährliche Stoffe enthaltende Abfälle aus der physikalischen und chemischen Weiterverarbeitung von nichtmetallhaltigen Bodenschätzen
- 010408 Abfälle von Kies- und Gesteinsbruch mit Ausnahme derjenigen, die unter 010407 fallen
- 010409 Abfälle von Sand und Ton
- 010410 staubende und pulvrige Abfälle mit Ausnahme derjenigen, die unter 010407 fallen
- 010411 Abfälle aus der Verarbeitung von Kali- und Steinsalz mit Ausnahme derjenigen, die unter 010407 fallen
- 010412 Aufbereitungsrückstände und andere Abfälle aus der Wäsche und Reinigung von Bodenschätzen mit Ausnahme derjenigen, die unter 010407 und 010411 fallen
- 010413 Abfälle aus Steinmetz- und -sägearbeiten mit Ausnahme derjenigen, die unter 010407 fallen
- 010499 Abfälle anderweitig nicht genannt
- 0105 Bohrschlämme und andere Bohrabfälle
- 010504 Schlämme und Abfälle aus Süßwasserbohrungen
- 010505\* ölhaltige Bohrschlämme und -abfälle TM
- 010506\* Bohrschlämme und andere Bohrabfälle, die gefährliche Stoffe enthalten
- 010507 barythaltige Bohrschlämme und -abfälle mit Ausnahme derjenigen, die unter 010505 und 010506 fallen
- 010508 chloridhaltige Bohrschlämme und -abfälle mit Ausnahme derjenigen, die unter 010505 und 010506 fallen
- 010599 Abfälle anderweitig nicht genannt
- 02 ABFÄLLE AUS LANDWIRTSCHAFT, GARTENBAU, TEICHWIRTSCHAFT, FORSTWIRTSCHAFT, JAGD UND FISCHEREI SOWIE DER HERSTELLUNG UND VERARBEITUNG VON NAHRUNGSMITTELN
- 0201 Abfälle aus Landwirtschaft, Gartenbau, Teichwirtschaft, Forstwirtschaft, Jagd und Fischerei
- 020101 Schlämme von Wasch- und Reinigungsvorgängen
- 020102 Abfälle aus tierischem Gewebe
- 020103 Abfälle aus pflanzlichem Gewebe
- 020104 Kunststoffabfälle (ohne Verpackungen)
- 020106 tierische Ausscheidungen, Gülle/Jauche und Stallmist (einschließlich verdorbenes Stroh), Abwässer, getrennt gesammelt und extern behandelt
- 020107 Abfälle aus der Forstwirtschaft
- 020108\* Abfälle von Chemikalien für die Landwirtschaft, die gefährliche Stoffe enthalten
- 020109 Abfälle von Chemikalien für die Landwirtschaft mit Ausnahme derjenigen, die unter 020108 fallen
- 020110 Metallabfälle
- 020199 Abfälle anderweitig nicht genannt
- 0202 Abfälle aus der Zubereitung und Verarbeitung von Fleisch, Fisch und anderen Nahrungsmitteln tierischen Ursprungs
- 020201 Schlämme von Wasch- und Reinigungsvorgängen
- 020202 Abfälle aus tierischem Gewebe
- 020203 für Verzehr oder Verarbeitung ungeeignete Stoffe
- 020204 Schlämme aus der betriebseigenen Abwasserbehandlung TM
- 020299 Abfälle anderweitig nicht genannt

- 0203 Abfälle aus der Zubereitung und Verarbeitung von Obst, Gemüse, Getreide, Speiseölen, Kakao, Kaffee, Tee und Tabak, aus der Konservenherstellung, der Herstellung von Hefe- und Hefeextrakt sowie der Zubereitung und Fermentierung von Melasse
- 020301 Schlämme aus Wasch-, Reinigungs-, Schäl-, Zentrifugier- und Abtrennprozessen
- 020302 Abfälle von Konservierungsstoffen
- 020303 Abfälle aus der Extraktion mit Lösemitteln
- 020304 für Verzehr oder Verarbeitung ungeeignete Stoffe
- 020305 Schlämme aus der betriebseigenen Abwasserbehandlung 
- 020399 Abfälle anderweitig nicht genannt
- 0204 Abfälle aus der Zuckerherstellung
- 020401 Rübenenerde
- 020402 nicht spezifikationsgerechter Calciumcarbonatschlamm
- 020403 Schlämme aus der betriebseigenen Abwasserbehandlung 
- 020499 Abfälle anderweitig nicht genannt
- 0205 Abfälle aus der Milchverarbeitung
- 020501 für Verzehr oder Verarbeitung ungeeignete Stoffe
- 020502 Schlämme aus der betriebseigenen Abwasserbehandlung 
- 020599 Abfälle anderweitig nicht genannt
- 0206 Abfälle aus der Herstellung von Back- und Süßwaren
- 020601 für Verzehr oder Verarbeitung ungeeignete Stoffe
- 020602 Abfälle von Konservierungsstoffen
- 020603 Schlämme aus der betriebseigenen Abwasserbehandlung 
- 020699 Abfälle anderweitig nicht genannt
- 0207 Abfälle aus der Herstellung von alkoholischen und alkoholfreien Getränken (ohne Kaffee, Tee und Kakao)
- 020701 Abfälle aus der Wäsche, Reinigung und mechanischen Zerkleinerung des Rohmaterials
- 020702 Abfälle aus der Alkoholdestillation
- 020703 Abfälle aus der chemischen Behandlung
- 020704 für Verzehr oder Verarbeitung ungeeignete Stoffe
- 020705 Schlämme aus der betriebseigenen Abwasserbehandlung 
- 020799 Abfälle anderweitig nicht genannt
- 03 ABFÄLLE AUS DER HOLZBEARBEITUNG UND DER HERSTELLUNG VON PLATTEN, MÖBELN, ZELLSTOFFEN, PAPIER UND PAPPE
- 0301 Abfälle aus der Holzbearbeitung und der Herstellung von Platten und Möbeln
- 030101 Rinden- und Korkabfälle
- 030104\* Sägemehl, Späne, Abschnitte, Holz, Spanplatten und Furniere, die gefährliche Stoffe enthalten
- 030105 Sägemehl, Späne, Abschnitte, Holz, Spanplatten und Furniere mit Ausnahme derjenigen, die unter 030104 fallen
- 030199 Abfälle anderweitig nicht genannt
- 0302 Abfälle aus der Holzkonservierung
- 030201\* halogenfreie organische Holzschutzmittel
- 030202\* chlororganische Holzschutzmittel
- 030203\* metallorganische Holzschutzmittel
- 030204\* anorganische Holzschutzmittel
- 030205\* andere Holzschutzmittel, die gefährliche Stoffe enthalten
- 030299 Holzschutzmittel (anderweitig nicht genannt)
- 0303 Abfälle aus der Herstellung und Verarbeitung von Zellstoffen, Papier, Karton und Pappe
- 030301 Rinden- und Holzabfälle
- 030302 Sulfitschlämme (aus der Rückgewinnung von Kochlauge(n))
- 030305 Deinking-Schlämme aus dem Papierrecycling 
- 030307 mechanisch abgetrennte Abfälle aus der Auflösung von Papier- und Pappabfällen
- 030308 Abfälle aus dem Sortieren von Papier und Pappe für das Recycling
- 030309 Kalkschlammabfälle
- 030310 Faserabfälle, Faser-, Füller- und Überzugsschlämme aus der mechanischen Abtrennung 
- 030311 Schlämme aus der betriebseigenen Abwasserbehandlung mit Ausnahme derjenigen, die unter 030310 fallen 
- 030399 Abfälle anderweitig nicht genannt
- 04 ABFÄLLE AUS DER LEDER-, PELZ- UND TEXTILINDUSTRIE
- 0401 Abfälle aus der Leder- und Pelzindustrie
- 040101 Fleischabschabungen und Häuteabfälle
- 040102 geäschertes Leimleder
- 040103\* Entfettungsabfälle, lösemittelhaltig, ohne flüssige Phase
- 040104 chromhaltige Gerbereibrühe
- 040105 chromfreie Gerbereibrühe

040106	chromhaltige Schlämme, insbesondere aus der betriebseigenen Abwasserbehandlung <span style="border: 1px solid black; padding: 0 2px;">TM</span>
040107	chromfreie Schlämme, insbesondere aus der betriebseigenen Abwasserbehandlung <span style="border: 1px solid black; padding: 0 2px;">TM</span>
040108	chromhaltige Abfälle aus gegerbtem Leder (Abschnitte, Schleifstaub, Falzspäne)
040109	Abfälle aus der Zurichtung und dem Finish
040199	Abfälle anderweitig nicht genannt
0402	Abfälle aus der Textilindustrie
040209	Abfälle aus Verbundmaterialien (imprägnierte Textilien, Elastomer, Plastomer)
040210	organische Stoffe aus Naturstoffen (z. B. Fette, Wachse)
040214*	Abfälle aus dem Finish, die organische Lösungsmittel enthalten
040215	Abfälle aus dem Finish mit Ausnahme derjenigen, die unter 040214 fallen
040216*	Farbstoffe und Pigmente, die gefährliche Stoffe enthalten
040217	Farbstoffe und Pigmente mit Ausnahme derjenigen, die unter 040216 fallen
040219*	Schlämme aus der betriebseigenen Abwasserbehandlung, die gefährliche Stoffe enthalten <span style="border: 1px solid black; padding: 0 2px;">TM</span>
040220	Schlämme aus der betriebseigenen Abwasserbehandlung mit Ausnahme derjenigen, die unter 040219 fallen <span style="border: 1px solid black; padding: 0 2px;">TM</span>
040221	Abfälle aus unbehandelten Textilfasern
040222	Abfälle aus verarbeiteten Textilfasern
040299	Abfälle anderweitig nicht genannt

## 05 ABFÄLLE AUS DER ERDÖLRAFFINATION, ERDGASREINIGUNG UND KOHLEPYROLYSE

0501	Abfälle aus der Erdölraffination
050102*	Entsalzungsschlämme
050103*	Bodenschlämme aus Tanks
050104*	saure Alkylschlämme
050105*	verschüttetes Öl
050106*	öhlhaltige Schlämme aus Betriebsvorgängen und Instandhaltung
050107*	Säureteere
050108*	andere Teere
050109*	Schlämme aus der betriebseigenen Abwasserbehandlung, die gefährliche Stoffe enthalten <span style="border: 1px solid black; padding: 0 2px;">TM</span>
050110	Schlämme aus der betriebseigenen Abwasserbehandlung mit Ausnahme derjenigen, die unter 050109 fallen <span style="border: 1px solid black; padding: 0 2px;">TM</span>
050111*	Abfälle aus der Brennstoffreinigung mit Basen
050112*	säurehaltige Öle
050113	Schlämme aus der Kesselspeisewasseraufbereitung <span style="border: 1px solid black; padding: 0 2px;">TM</span>
050114	Abfälle aus Kühlkolonnen <span style="border: 1px solid black; padding: 0 2px;">TM</span>
050115*	gebrauchte Filtertone
050116	schwefelhaltige Abfälle aus der Ölentschwefelung
050117	Bitumen
050199	Abfälle anderweitig nicht genannt
0506	Abfälle aus der Kohlepyrolyse
050601*	Säureteere
050603*	andere Teere
050604	Abfälle aus Kühlkolonnen <span style="border: 1px solid black; padding: 0 2px;">TM</span>
050699	Abfälle anderweitig nicht genannt
0507	Abfälle aus Erdgasreinigung und -transport
050701*	quecksilberhaltige Abfälle
050702	schwefelhaltige Abfälle
050799	Abfälle anderweitig nicht genannt

## 06 ABFÄLLE AUS ANORGANISCH-CHEMISCHEN PROZESSEN

0601	Abfälle aus Herstellung, Zubereitung, Vertrieb und Anwendung von Säuren
060101*	Schwefelsäure und schweflige Säure
060102*	Salzsäure
060103*	Flusssäure
060104*	Phosphorsäure und phosphorige Säure
060105*	Salpetersäure und salpetrige Säure
060106*	andere Säuren
060199	Abfälle anderweitig nicht genannt
0602	Abfälle aus Herstellung, Zubereitung, Vertrieb und Anwendung von Basen
060201*	Calciumhydroxid
060203*	Ammoniumhydroxid
060204*	Natrium- und Kaliumhydroxid
060205*	andere Basen
060299	Abfälle anderweitig nicht genannt

0603	Abfälle aus Herstellung, Zubereitung, Vertrieb und Anwendung von Salzen, Salzlösungen und Metalloxiden
060311*	feste Salze und Lösungen, die Cyanid enthalten
060313*	feste Salze und Lösungen, die Schwermetalle enthalten
060314	feste Salze und Lösungen mit Ausnahme derjenigen, die unter 060311 und 060313 fallen
060315*	Metalloxide, die Schwermetalle enthalten
060316	Metalloxide mit Ausnahme derjenigen, die unter 060315 fallen
060399	Abfälle anderweitig nicht genannt
0604	Metallhaltige Abfälle mit Ausnahme derjenigen, die unter 0603 fallen
060403*	arsenhaltige Abfälle
060404*	quecksilberhaltige Abfälle
060405*	Abfälle, die andere Schwermetalle enthalten
060499	Abfälle anderweitig nicht genannt
0605	Schlämme aus der betriebseigenen Abwasserbehandlung
060502*	Schlämme aus der betriebseigenen Abwasserbehandlung, die gefährliche Stoffe enthalten <span style="border: 1px solid black; padding: 0 2px;">TM</span>
060503	Schlämme aus der betriebseigenen Abwasserbehandlung mit Ausnahme derjenigen, die unter 060502 fallen <span style="border: 1px solid black; padding: 0 2px;">TM</span>
0606	Abfälle aus Herstellung, Zubereitung, Vertrieb und Anwendung von schwefelhaltigen Chemikalien, aus Schwefelchemie und Entschwefelungsprozessen
060602*	Abfälle, die gefährliche Sulfide enthalten
060603	sulfidhaltige Abfälle mit Ausnahme derjenigen, die unter 060602 fallen
060699	Abfälle anderweitig nicht genannt
0607	Abfälle aus Herstellung, Zubereitung, Vertrieb und Anwendung von Halogenen und aus der Halogenchemie
060701*	asbesthaltige Abfälle aus der Elektrolyse
060702*	Aktivkohle aus der Chlorherstellung
060703*	quecksilberhaltige Bariumsulfatschlämme
060704*	Lösungen und Säuren, z. B. Kontaktsäure
060799	Abfälle anderweitig nicht genannt
0608	Abfälle aus Herstellung, Zubereitung, Vertrieb und Anwendung von Silicium und Siliciumverbindungen
060802*	Abfälle, die gefährliche Chlorsilane enthalten
060899	Abfälle anderweitig nicht genannt
0609	Abfälle aus Herstellung, Zubereitung, Vertrieb und Anwendung von phosphorhaltigen Chemikalien und aus der Phosphorchemie
060902	phosphorhaltige Schlacke
060903*	Reaktionsabfälle auf Calciumbasis, die gefährliche Stoffe enthalten oder durch gefährliche Stoffe verunreinigt sind
060904	Reaktionsabfälle auf Calciumbasis mit Ausnahme derjenigen, die unter 060903 fallen
060999	Abfälle anderweitig nicht genannt
0610	Abfälle aus Herstellung, Zubereitung, Vertrieb und Anwendung von stickstoffhaltigen Chemikalien, aus der Stickstoffchemie und der Herstellung von Düngemitteln
061002*	Abfälle, die gefährliche Stoffe enthalten
061099	Abfälle anderweitig nicht genannt
0611	Abfälle aus der Herstellung von anorganischen Pigmenten und Farbgebern
061101	Reaktionsabfälle auf Calciumbasis aus der Titandioxidherstellung
061199	Abfälle anderweitig nicht genannt
0613	Abfälle aus anorganisch-chemischen Prozessen (anderweitig nicht genannt)
061301*	anorganische Pflanzenschutzmittel, Holzschutzmittel und andere Biozide
061302*	gebrauchte Aktivkohle (außer 060702)
061303	Industrieruß
061304*	Abfälle aus der Asbestverarbeitung
061305*	Ofen- und Kaminruß
061399	Abfälle anderweitig nicht genannt
07	ABFÄLLE AUS ORGANISCH-CHEMISCHEN PROZESSEN
0701	Abfälle aus Herstellung, Zubereitung, Vertrieb und Anwendung organischer Grundchemikalien
070101*	wässrige Waschflüssigkeiten und Mutterlaugen
070103*	halogenorganische Lösemittel, Waschflüssigkeiten und Mutterlaugen
070104*	andere organische Lösemittel, Waschflüssigkeiten und Mutterlaugen
070107*	halogenierte Reaktions- und Destillationsrückstände
070108*	andere Reaktions- und Destillationsrückstände
070109*	halogenierte Filterkuchen, gebrauchte Aufsaugmaterialien
070110*	andere Filterkuchen, gebrauchte Aufsaugmaterialien
070111*	Schlämme aus der betriebseigenen Abwasserbehandlung, die gefährliche Stoffe enthalten <span style="border: 1px solid black; padding: 0 2px;">TM</span>

070112	Schlämme aus der betriebseigenen Abwasserbehandlung mit Ausnahme derjenigen, die unter 070111 fallen <span style="border: 1px solid black; padding: 0 2px;">TM</span>
070199	Abfälle anderweitig nicht genannt
<b>0702</b>	<b>Abfälle aus Herstellung, Zubereitung, Vertrieb und Anwendung von Kunststoffen, synthetischem Gummi und Kunstfasern</b>
070201*	wässrige Waschflüssigkeiten und Mutterlaugen
070203*	halogenorganische Lösemittel, Waschflüssigkeiten und Mutterlaugen
070204*	andere organische Lösemittel, Waschflüssigkeiten und Mutterlaugen
070207*	halogenierte Reaktions- und Destillationsrückstände
070208*	andere Reaktions- und Destillationsrückstände
070209*	halogenierte Filterkuchen, gebrauchte Aufsaugmaterialien
070210*	andere Filterkuchen, gebrauchte Aufsaugmaterialien
070211*	Schlämme aus der betriebseigenen Abwasserbehandlung, die gefährliche Stoffe enthalten <span style="border: 1px solid black; padding: 0 2px;">TM</span>
070212	Schlämme aus der betriebseigenen Abwasserbehandlung mit Ausnahme derjenigen, die unter 070211 fallen <span style="border: 1px solid black; padding: 0 2px;">TM</span>
070213	Kunststoffabfälle
070214*	Abfälle von Zusatzstoffen, die gefährliche Stoffe enthalten
070215	Abfälle von Zusatzstoffen mit Ausnahme derjenigen, die unter 070214 fallen
070216*	Abfälle, die gefährliche Silicone enthalten
070217	siliconhaltige Abfälle, andere als die in 070216 genannten
070299	Abfälle anderweitig nicht genannt
<b>0703</b>	<b>Abfälle aus Herstellung, Zubereitung, Vertrieb und Anwendung von organischen Farbstoffen und Pigmenten (außer 0611)</b>
070301*	wässrige Waschflüssigkeiten und Mutterlaugen
070303*	halogenorganische Lösemittel, Waschflüssigkeiten und Mutterlaugen
070304*	andere organische Lösemittel, Waschflüssigkeiten und Mutterlaugen
070307*	halogenierte Reaktions- und Destillationsrückstände
070308*	andere Reaktions- und Destillationsrückstände
070309*	halogenierte Filterkuchen, gebrauchte Aufsaugmaterialien
070310*	andere Filterkuchen, gebrauchte Aufsaugmaterialien
070311*	Schlämme aus der betriebseigenen Abwasserbehandlung, die gefährliche Stoffe enthalten <span style="border: 1px solid black; padding: 0 2px;">TM</span>
070312	Schlämme aus der betriebseigenen Abwasserbehandlung mit Ausnahme derjenigen, die unter 070311 fallen <span style="border: 1px solid black; padding: 0 2px;">TM</span>
070399	Abfälle anderweitig nicht genannt
<b>0704</b>	<b>Abfälle aus Herstellung, Zubereitung, Vertrieb und Anwendung von organischen Pflanzenschutzmitteln (außer 020108 und 020109), Holzschutzmitteln (außer 0302) und anderen Bioziden</b>
070401*	wässrige Waschflüssigkeiten und Mutterlaugen
070403*	halogenorganische Lösemittel, Waschflüssigkeiten und Mutterlaugen
070404*	andere organische Lösemittel, Waschflüssigkeiten und Mutterlaugen
070407*	halogenierte Reaktions- und Destillationsrückstände
070408*	andere Reaktions- und Destillationsrückstände
070409*	halogenierte Filterkuchen, gebrauchte Aufsaugmaterialien
070410*	andere Filterkuchen, gebrauchte Aufsaugmaterialien
070411*	Schlämme aus der betriebseigenen Abwasserbehandlung, die gefährliche Stoffe enthalten <span style="border: 1px solid black; padding: 0 2px;">TM</span>
070412	Schlämme aus der betriebseigenen Abwasserbehandlung mit Ausnahme derjenigen, die unter 070411 fallen <span style="border: 1px solid black; padding: 0 2px;">TM</span>
070413*	feste Abfälle, die gefährliche Stoffe enthalten
070499	Abfälle anderweitig nicht genannt
<b>0705</b>	<b>Abfälle aus Herstellung, Zubereitung, Vertrieb und Anwendung von Pharmazeutika</b>
070501*	wässrige Waschflüssigkeiten und Mutterlaugen
070503*	halogenorganische Lösemittel, Waschflüssigkeiten und Mutterlaugen
070504*	andere organische Lösemittel, Waschflüssigkeiten und Mutterlaugen
070507*	halogenierte Reaktions- und Destillationsrückstände
070508*	andere Reaktions- und Destillationsrückstände
070509*	halogenierte Filterkuchen, gebrauchte Aufsaugmaterialien
070510*	andere Filterkuchen, gebrauchte Aufsaugmaterialien
070511*	Schlämme aus der betriebseigenen Abwasserbehandlung, die gefährliche Stoffe enthalten <span style="border: 1px solid black; padding: 0 2px;">TM</span>
070512	Schlämme aus der betriebseigenen Abwasserbehandlung mit Ausnahme derjenigen, die unter 070511 fallen <span style="border: 1px solid black; padding: 0 2px;">TM</span>
070513*	feste Abfälle, die gefährliche Stoffe enthalten
070514	feste Abfälle mit Ausnahme derjenigen, die unter 070513 fallen
070599	Abfälle anderweitig nicht genannt
<b>0706</b>	<b>Abfälle aus Herstellung, Zubereitung, Vertrieb und Anwendung von Fetten, Schmierstoffen, Seifen, Waschmitteln, Desinfektionsmitteln und Körperpflegemitteln</b>
070601*	wässrige Waschflüssigkeiten und Mutterlaugen
070603*	halogenorganische Lösemittel, Waschflüssigkeiten und Mutterlaugen
070604*	andere organische Lösemittel, Waschflüssigkeiten und Mutterlaugen
070607*	halogenierte Reaktions- und Destillationsrückstände
070608*	andere Reaktions- und Destillationsrückstände
070609*	halogenierte Filterkuchen, gebrauchte Aufsaugmaterialien

070610*	andere Filterkuchen, gebrauchte Aufsaugmaterialien
070611*	Schlämme aus der betriebseigenen Abwasserbehandlung, die gefährliche Stoffe enthalten <span style="border: 1px solid black; padding: 0 2px;">TM</span>
070612	Schlämme aus der betriebseigenen Abwasserbehandlung mit Ausnahme derjenigen, die unter 070611 fallen <span style="border: 1px solid black; padding: 0 2px;">TM</span>
070699	Abfälle anderweitig nicht genannt
0707	<b>Abfälle aus Herstellung, Zubereitung, Vertrieb und Anwendung von Feinchemikalien und Chemikalien (anderweitig nicht genannt)</b>
070701*	wässrige Waschflüssigkeiten und Mutterlaugen
070703*	halogenorganische Lösemittel, Waschflüssigkeiten und Mutterlaugen
070704*	andere organische Lösemittel, Waschflüssigkeiten und Mutterlaugen
070707*	halogenierte Reaktions- und Destillationsrückstände
070708*	andere Reaktions- und Destillationsrückstände
070709*	halogenierte Filterkuchen, gebrauchte Aufsaugmaterialien
070710*	andere Filterkuchen, gebrauchte Aufsaugmaterialien
070711*	Schlämme aus der betriebseigenen Abwasserbehandlung, die gefährliche Stoffe enthalten <span style="border: 1px solid black; padding: 0 2px;">TM</span>
070712	Schlämme aus der betriebseigenen Abwasserbehandlung mit Ausnahme derjenigen, die unter 070711 fallen <span style="border: 1px solid black; padding: 0 2px;">TM</span>
070799	Abfälle anderweitig nicht genannt
08	<b>ABFÄLLE AUS HERSTELLUNG, ZUBEREITUNG, VERTRIEB UND ANWENDUNG VON BESCHICHTUNGEN (FARBEN, LACKE, EMAIL), KLEBSTOFFEN, DICHTMASSEN UND DRUCKFARBEN</b>
0801	<b>Abfälle aus Herstellung, Zubereitung, Vertrieb und Anwendung und Entfernung von Farben und Lacken</b>
080111*	Farb- und Lackabfälle, die organische Lösemittel oder andere gefährliche Stoffe enthalten
080112	Farb- und Lackabfälle mit Ausnahme derjenigen, die unter 080111 fallen
080113*	Farb- und Lackschlämme, die organische Lösemittel oder andere gefährliche Stoffe enthalten
080114	Farb- und Lackschlämme mit Ausnahme derjenigen, die unter 080113 fallen
080115*	wässrige Schlämme, die Farben oder Lacke mit organischen Lösemitteln oder anderen gefährlichen Stoffen enthalten
080116	wässrige Schlämme, die Farben oder Lacke enthalten, mit Ausnahme derjenigen, die unter 080115 fallen
080117*	Abfälle aus der Farb- oder Lackentfernung, die organische Lösemittel oder andere gefährliche Stoffe enthalten
080118	Abfälle aus der Farb- oder Lackentfernung mit Ausnahme derjenigen, die unter 080117 fallen
080119*	wässrige Suspensionen, die Farben oder Lacke mit organischen Lösemitteln oder anderen gefährlichen Stoffen enthalten
080120	wässrige Suspensionen, die Farben oder Lacke enthalten, mit Ausnahme derjenigen, die unter 080119 fallen
080121*	Farb- oder Lackentfernerabfälle
080199	Abfälle anderweitig nicht genannt
0802	<b>Abfälle aus Herstellung, Zubereitung, Vertrieb und Anwendung anderer Beschichtungen (einschließlich keramischer Werkstoffe)</b>
080201	Abfälle von Beschichtungspulver
080202	wässrige Schlämme, die keramische Werkstoffe enthalten
080203	wässrige Suspensionen, die keramische Werkstoffe enthalten
080299	Abfälle anderweitig nicht genannt
0803	<b>Abfälle aus Herstellung, Zubereitung, Vertrieb und Anwendung von Druckfarben</b>
080307	wässrige Schlämme, die Druckfarben enthalten
080308	wässrige flüssige Abfälle, die Druckfarben enthalten
080312*	Druckfarbenabfälle, die gefährliche Stoffe enthalten
080313	Druckfarbenabfälle mit Ausnahme derjenigen, die unter 080312 fallen
080314*	Druckfarbenschlämme, die gefährliche Stoffe enthalten
080315	Druckfarbenschlämme mit Ausnahme derjenigen, die unter 080314 fallen
080316*	Abfälle von Ätzlösungen
080317*	Tonerabfälle, die gefährliche Stoffe enthalten
080318	Tonerabfälle mit Ausnahme derjenigen, die unter 080317 fallen
080319*	Dispersionsöl
080399	Abfälle anderweitig nicht genannt
0804	<b>Abfälle aus Herstellung, Zubereitung, Vertrieb und Anwendung von Klebstoffen und Dichtmassen (einschließlich wasserabweisender Materialien)</b>
080409*	Klebstoff- und Dichtmassenabfälle, die organische Lösemittel oder andere gefährliche Stoffe enthalten
080410	Klebstoff- und Dichtmassenabfälle mit Ausnahme derjenigen, die unter 080409 fallen
080411*	klebstoff- und dichtmassenhaltige Schlämme, die organische Lösemittel oder andere gefährliche Stoffe enthalten
080412	klebstoff- und dichtmassenhaltige Schlämme mit Ausnahme derjenigen, die unter 080411 fallen
080413*	wässrige Schlämme, die Klebstoffe oder Dichtmassen mit organischen Lösemitteln oder anderen gefährlichen Stoffen enthalten
080414	wässrige Schlämme, die Klebstoffe oder Dichtmassen enthalten, mit Ausnahme derjenigen, die unter 080413 fallen
080415*	wässrige flüssige Abfälle, die Klebstoffe oder Dichtmassen mit organischen Lösemitteln oder anderen gefährlichen Stoffen enthalten
080416	wässrige flüssige Abfälle, die Klebstoffe oder Dichtmassen enthalten, mit Ausnahme derjenigen, die unter 080415 fallen
080417*	Harzöle

080499	Abfälle anderweitig nicht genannt
0805	Nicht unter 08 aufgeführte Abfälle
080501*	Isocyanatabfälle
09	<b>ABFÄLLE AUS DER FOTOGRAFISCHEN INDUSTRIE</b>
0901	Abfälle aus der fotografischen Industrie
090101*	Entwickler und Aktivatorlösungen auf Wasserbasis
090102*	Offsetdruckplatten-Entwicklerlösungen auf Wasserbasis
090103*	Entwicklerlösungen auf Lösemittelbasis
090104*	Fixierbäder
090105*	Bleichlösungen und Bleich-Fixier-Bäder
090106*	silberhaltige Abfälle aus der betriebseigenen Behandlung fotografischer Abfälle
090107	Filme und fotografische Papiere, die Silber oder Silberverbindungen enthalten
090108	Filme und fotografische Papiere, die kein Silber und keine Silberverbindungen enthalten
090110	Einwegkameras ohne Batterien
090111*	Einwegkameras mit Batterien, die unter 160601, 160602 oder 160603 fallen
090112	Einwegkameras mit Batterien mit Ausnahme derjenigen, die unter 090111 fallen
090113*	wässrige flüssige Abfälle aus der betriebseigenen Silberrückgewinnung mit Ausnahme derjenigen, die unter 090106 fallen
090199	Abfälle anderweitig nicht genannt
10	<b>ABFÄLLE AUS THERMISCHEN PROZESSEN</b>
1001	Abfälle aus Kraftwerken und anderen Verbrennungsanlagen (außer 19)
100101	Rost- und Kesselasche, Schlacken und Kesselstaub mit Ausnahme von Kesselstaub, der unter 100104 fällt
100102	Filterstäube aus Kohlefeuerung
100103	Filterstäube aus Torffeuerung und Feuerung mit (unbehandeltem) Holz
100104*	Filterstäube und Kesselstaub aus Ölfeuerung
100105	Reaktionsabfälle auf Calciumbasis aus der Rauchgasentschwefelung in fester Form
100107	Reaktionsabfälle auf Calciumbasis aus der Rauchgasentschwefelung in Form von Schlämmen
100109*	Schwefelsäure
100113*	Filterstäube aus emulgierten, als Brennstoffe verwendeten Kohlenwasserstoffen
100114*	Rost- und Kesselasche, Schlacken und Kesselstaub aus der Abfallmitverbrennung, die gefährliche Stoffe enthalten
100115	Rost- und Kesselasche, Schlacken und Kesselstaub aus der Abfallmitverbrennung mit Ausnahme derjenigen, die unter 100114 fallen
100116*	Filterstäube aus der Abfallmitverbrennung, die gefährliche Stoffe enthalten
100117	Filterstäube aus der Abfallmitverbrennung mit Ausnahme derjenigen, die unter 100116 fallen
100118*	Abfälle aus der Abgasbehandlung, die gefährliche Stoffe enthalten
100119	Abfälle aus der Abgasbehandlung mit Ausnahme derjenigen, die unter 100105, 100107 und 100118 fallen
100120*	Schlämme aus der betriebseigenen Abwasserbehandlung, die gefährliche Stoffe enthalten <span style="border: 1px solid black; padding: 0 2px;">TM</span>
100121	Schlämme aus der betriebseigenen Abwasserbehandlung mit Ausnahme derjenigen, die unter 100120 fallen <span style="border: 1px solid black; padding: 0 2px;">TM</span>
100122*	wässrige Schlämme aus der Kesselreinigung, die gefährliche Stoffe enthalten <span style="border: 1px solid black; padding: 0 2px;">TM</span>
100123	wässrige Schlämme aus der Kesselreinigung mit Ausnahme derjenigen, die unter 100122 fallen <span style="border: 1px solid black; padding: 0 2px;">TM</span>
100124	Sande aus der Wirbelschichtfeuerung
100125	Abfälle aus der Lagerung und Vorbereitung von Brennstoffen für Kohlekraftwerke
100126	Abfälle aus der Kühlwasserbehandlung <span style="border: 1px solid black; padding: 0 2px;">TM</span>
100199	Abfälle anderweitig nicht genannt
1002	Abfälle aus der Eisen- und Stahlindustrie
100201	Abfälle aus der Verarbeitung von Schlacke
100202	unbearbeitete Schlacke
100207*	festen Abfälle aus der Abgasbehandlung, die gefährliche Stoffe enthalten
100208	festen Abfälle aus der Abgasbehandlung mit Ausnahme derjenigen, die unter 100207 fallen
100210	Walzzunder
100211*	öhlhaltige Abfälle aus der Kühlwasserbehandlung <span style="border: 1px solid black; padding: 0 2px;">TM</span>
100212	Abfälle aus der Kühlwasserbehandlung mit Ausnahme derjenigen, die unter 100211 fallen <span style="border: 1px solid black; padding: 0 2px;">TM</span>
100213*	Schlämme und Filterkuchen aus der Abgasbehandlung, die gefährliche Stoffe enthalten
100214	Schlämme und Filterkuchen aus der Abgasbehandlung mit Ausnahme derjenigen, die unter 100213 fallen
100215	andere Schlämme und Filterkuchen <span style="border: 1px solid black; padding: 0 2px;">TM</span>
100299	Abfälle anderweitig nicht genannt
1003	Abfälle aus der thermischen Aluminium-Metallurgie
100302	Anodenschrott
100304*	Schlacken aus der Erstschnmelze
100305	Aluminiumoxidabfälle
100308*	Salzschlacken aus der Zweitschnmelze
100309*	schwarze Krätzen aus der Zweitschnmelze
100315*	Abschaum, der entzündlich ist oder in Kontakt mit Wasser entzündliche Gase in gefährlicher Menge abgibt

100316	Abschäum mit Ausnahme desjenigen, der unter 100315 fällt
100317*	teerhaltige Abfälle aus der Anodenherstellung
100318	Abfälle aus der Anodenherstellung, die Kohlenstoff enthalten, mit Ausnahme derjenigen, die unter 100317 fallen
100319*	Filterstaub, der gefährliche Stoffe enthält
100320	Filterstaub mit Ausnahme von Filterstaub, der unter 100319 fällt
100321*	andere Teilchen und Staub (einschließlich Kugelmühlstaub), die gefährliche Stoffe enthalten
100322	andere Teilchen und Staub (einschließlich Kugelmühlstaub) mit Ausnahme derjenigen, die unter 100321 fallen
100323*	feste Abfälle aus der Abgasbehandlung, die gefährliche Stoffe enthalten
100324	feste Abfälle aus der Abgasbehandlung mit Ausnahme derjenigen, die unter 100323 fallen
100325*	Schlämme und Filterkuchen aus der Abgasbehandlung, die gefährliche Stoffe enthalten
100326	Schlämme und Filterkuchen aus der Abgasbehandlung mit Ausnahme derjenigen, die unter 100325 fallen
100327*	öhlhaltige Abfälle aus der Kühlwasserbehandlung <span style="border: 1px solid black; padding: 0 2px;">TM</span>
100328	Abfälle aus der Kühlwasserbehandlung mit Ausnahme derjenigen, die unter 100327 fallen <span style="border: 1px solid black; padding: 0 2px;">TM</span>
100329*	gefährliche Stoffe enthaltende Abfälle aus der Behandlung von Salzschlacken und schwarzen Krätzen
100330	Abfälle aus der Behandlung von Salzschlacken und schwarzen Krätzen mit Ausnahme derjenigen, die unter 100329 fallen
100399	Abfälle anderweitig nicht genannt
1004	Abfälle aus der thermischen Bleimetallurgie
100401*	Schlacken (Erst- und Zweitschmelze)
100402*	Krätzen und Abschäum (Erst- und Zweitschmelze)
100403*	Calciumarsenat
100404*	Filterstaub
100405*	andere Teilchen und Staub
100406*	feste Abfälle aus der Abgasbehandlung
100407*	Schlämme und Filterkuchen aus der Abgasbehandlung
100409*	öhlhaltige Abfälle aus der Kühlwasserbehandlung <span style="border: 1px solid black; padding: 0 2px;">TM</span>
100410	Abfälle aus der Kühlwasserbehandlung mit Ausnahme derjenigen, die unter 100409 fallen <span style="border: 1px solid black; padding: 0 2px;">TM</span>
100499	Abfälle anderweitig nicht genannt
1005	Abfälle aus der thermischen Zinkmetallurgie
100501	Schlacken (Erst- und Zweitschmelze)
100503*	Filterstaub
100504	andere Teilchen und Staub
100505*	feste Abfälle aus der Abgasbehandlung
100506*	Schlämme und Filterkuchen aus der Abgasbehandlung
100508*	öhlhaltige Abfälle aus der Kühlwasserbehandlung <span style="border: 1px solid black; padding: 0 2px;">TM</span>
100509	Abfälle aus der Kühlwasserbehandlung mit Ausnahme derjenigen, die unter 100508 fallen <span style="border: 1px solid black; padding: 0 2px;">TM</span>
100510*	Krätzen und Abschäum, die entzündlich sind oder in Kontakt mit Wasser entzündliche Gase in gefährlicher Menge abgeben
100511	Krätzen und Abschäum mit Ausnahme derjenigen, die unter 100510 fallen
100599	Abfälle anderweitig nicht genannt
1006	Abfälle aus der thermischen Kupfermetallurgie
100601	Schlacken (Erst- und Zweitschmelze)
100602	Krätzen und Abschäum (Erst- und Zweitschmelze)
100603*	Filterstaub
100604	andere Teilchen und Staub
100606*	feste Abfälle aus der Abgasbehandlung
100607*	Schlämme und Filterkuchen aus der Abgasbehandlung
100609*	öhlhaltige Abfälle aus der Kühlwasserbehandlung <span style="border: 1px solid black; padding: 0 2px;">TM</span>
100610	Abfälle aus der Kühlwasserbehandlung mit Ausnahme derjenigen, die unter 100609 fallen <span style="border: 1px solid black; padding: 0 2px;">TM</span>
100699	Abfälle anderweitig nicht genannt
1007	Abfälle aus der thermischen Silber-, Gold- und Platinmetallurgie
100701	Schlacken (Erst- und Zweitschmelze)
100702	Krätzen und Abschäum (Erst- und Zweitschmelze)
100703	feste Abfälle aus der Abgasbehandlung
100704	andere Teilchen und Staub
100705	Schlämme und Filterkuchen aus der Abgasbehandlung
100707*	öhlhaltige Abfälle aus der Kühlwasserbehandlung <span style="border: 1px solid black; padding: 0 2px;">TM</span>
100708	Abfälle aus der Kühlwasserbehandlung mit Ausnahme derjenigen, die unter 100707 fallen <span style="border: 1px solid black; padding: 0 2px;">TM</span>
100799	Abfälle anderweitig nicht genannt
1008	Abfälle aus sonstiger thermischer Nichteisenmetallurgie
100804	Teilchen und Staub
100808*	Salzschlacken (Erst- und Zweitschmelze)
100809	andere Schlacken
100810*	Krätzen und Abschäum, die entzündlich sind oder in Kontakt mit Wasser entzündliche Gase in gefährlicher Menge abgeben



100811	Kräzen und Abschaum mit Ausnahme derjenigen, die unter 100810 fallen
100812*	teerhaltige Abfälle aus der Anodenherstellung
100813	Abfälle aus der Anodenherstellung, die Kohlenstoff enthalten, mit Ausnahme derjenigen, die unter 100812 fallen
100814	Anodenschrott
100815*	Filterstaub, der gefährliche Stoffe enthält
100816	Filterstaub mit Ausnahme desjenigen, der unter 100815 fällt
100817*	Schlämme und Filterkuchen aus der Abgasbehandlung, die gefährliche Stoffe enthalten
100818	Schlämme und Filterkuchen aus der Abgasbehandlung mit Ausnahme derjenigen, die unter 100817 fallen
100819*	öhlhaltige Abfälle aus der Kühlwasserbehandlung <span style="border: 1px solid black; padding: 0 2px;">TM</span>
100820	Abfälle aus der Kühlwasserbehandlung mit Ausnahme derjenigen, die unter 100819 fallen <span style="border: 1px solid black; padding: 0 2px;">TM</span>
100899	Abfälle anderweitig nicht genannt
<b>1009</b>	<b>Abfälle vom Gießen von Eisen und Stahl</b>
100903	Ofenschlacke
100905*	gefährliche Stoffe enthaltende Gießformen und -sande vor dem Gießen
100906	Gießformen und -sande vor dem Gießen mit Ausnahme derjenigen, die unter 100905 fallen
100907*	gefährliche Stoffe enthaltende Gießformen und -sande nach dem Gießen
100908	Gießformen und -sande nach dem Gießen mit Ausnahme derjenigen, die unter 100907 fallen
100909*	Filterstaub, der gefährliche Stoffe enthält
100910	Filterstaub mit Ausnahme desjenigen, der unter 100909 fällt
100911*	andere Teilchen, die gefährliche Stoffe enthalten
100912	andere Teilchen mit Ausnahme derjenigen, die unter 100911 fallen
100913*	Abfälle von Bindemitteln, die gefährliche Stoffe enthalten
100914	Abfälle von Bindemitteln mit Ausnahme derjenigen, die unter 100913 fallen
100915*	Abfälle aus rissanzeigenden Substanzen, die gefährliche Stoffe enthalten
100916	Abfälle aus rissanzeigenden Substanzen mit Ausnahme derjenigen, die unter 100915 fallen
100999	Abfälle anderweitig nicht genannt
<b>1010</b>	<b>Abfälle vom Gießen von Nichteisenmetallen</b>
101003	Ofenschlacke
101005*	gefährliche Stoffe enthaltende Gießformen und -sande vor dem Gießen
101006	Gießformen und -sande vor dem Gießen mit Ausnahme derjenigen, die unter 101005 fallen
101007*	gefährliche Stoffe enthaltende Gießformen und -sande nach dem Gießen
101008	Gießformen und -sande nach dem Gießen mit Ausnahme derjenigen, die unter 101007 fallen
101009*	Filterstaub, der gefährliche Stoffe enthält
101010	Filterstaub mit Ausnahme desjenigen, der unter 101009 fällt
101011*	andere Teilchen, die gefährliche Stoffe enthalten
101012	andere Teilchen mit Ausnahme derjenigen, die unter 101011 fallen
101013*	Abfälle von Bindemitteln, die gefährliche Stoffe enthalten
101014	Abfälle von Bindemitteln mit Ausnahme derjenigen, die unter 101013 fallen
101015*	Abfälle aus rissanzeigenden Substanzen, die gefährliche Stoffe enthalten
101016	Abfälle aus rissanzeigenden Substanzen mit Ausnahme derjenigen, die unter 101015 fallen
101099	Abfälle anderweitig nicht genannt
<b>1011</b>	<b>Abfälle aus der Herstellung von Glas und Glaserzeugnissen</b>
101103	Glasfaserabfall
101105	Teilchen und Staub
101109*	Gemengeabfall mit gefährlichen Stoffen vor dem Schmelzen
101110	Gemengeabfall vor dem Schmelzen mit Ausnahme desjenigen, der unter 101109 fällt
101111*	Glasabfall in kleinen Teilchen und Glasstaub, die Schwermetalle enthalten (z. B. aus Kathodenstrahlröhren)
101112	Glasabfall mit Ausnahme desjenigen, der unter 101111 fällt
101113*	Glaspolier- und Glasschleifschlämme, die gefährliche Stoffe enthalten
101114	Glaspolier- und Glasschleifschlämme mit Ausnahme derjenigen, die unter 101113 fallen
101115*	festen Abfälle aus der Abgasbehandlung, die gefährliche Stoffe enthalten
101116	festen Abfälle aus der Abgasbehandlung mit Ausnahme derjenigen, die unter 101115 fallen
101117*	Schlämme und Filterkuchen aus der Abgasbehandlung, die gefährliche Stoffe enthalten
101118	Schlämme und Filterkuchen aus der Abgasbehandlung mit Ausnahme derjenigen, die unter 101117 fallen
101119*	festen Abfälle aus der betriebseigenen Abwasserbehandlung, die gefährliche Stoffe enthalten <span style="border: 1px solid black; padding: 0 2px;">TM</span>
101120	festen Abfälle aus der betriebseigenen Abwasserbehandlung mit Ausnahme derjenigen, die unter 101119 fallen <span style="border: 1px solid black; padding: 0 2px;">TM</span>
101199	Abfälle anderweitig nicht genannt
<b>1012</b>	<b>Abfälle aus der Herstellung von Keramikerzeugnissen und keramischen Baustoffen wie Ziegeln, Fliesen, Steinzeug</b>
101201	Rohmischungen vor dem Brennen
101203	Teilchen und Staub
101205	Schlämme und Filterkuchen aus der Abgasbehandlung
101206	verworfenen Formen
101208	Abfälle aus Keramikerzeugnissen, Ziegeln, Fliesen und Steinzeug (nach dem Brennen)
101209*	festen Abfälle aus der Abgasbehandlung, die gefährliche Stoffe enthalten
101210	festen Abfälle aus der Abgasbehandlung mit Ausnahme derjenigen, die unter 101209 fallen

- 101211\* Glasurabfälle, die Schwermetalle enthalten  
101212 Glasurabfälle mit Ausnahme derjenigen, die unter 101211 fallen  
101213 Schlämme aus der betriebseigenen Abwasserbehandlung TM  
101299 Abfälle anderweitig nicht genannt
- 1013 Abfälle aus der Herstellung von Zement, Branntkalk, Gips und Erzeugnissen aus diesen  
101301 Abfälle von Rohgemenge vor dem Brennen  
101304 Abfälle aus der Kalzinierung und Hydratisierung von Branntkalk  
101306 Teilchen und Staub (außer 101312 und 101313)  
101307 Schlämme und Filterkuchen aus der Abgasbehandlung  
101309\* asbesthaltige Abfälle aus der Herstellung von Asbestzement  
101310 Abfälle aus der Herstellung von Asbestzement mit Ausnahme derjenigen, die unter 101309 fallen  
101311 Abfälle aus der Herstellung anderer Verbundstoffe auf Zementbasis mit Ausnahme derjenigen, die unter 101309 und 101310 fallen
- 101312\* feste Abfälle aus der Abgasbehandlung, die gefährliche Stoffe enthalten  
101313 feste Abfälle aus der Abgasbehandlung mit Ausnahme derjenigen, die unter 101312 fallen  
101314 Betonabfälle und Betonschlämme  
101399 Abfälle anderweitig nicht genannt
- 1014 Abfälle aus Krematorien  
101401\* quecksilberhaltige Abfälle aus der Gasreinigung
- 11 ABFÄLLE AUS DER CHEMISCHEN OBERFLÄCHENBEARBEITUNG UND BESCHICHTUNG VON METALLEN UND ANDEREN WERKSTOFFEN; NICHTEISENHYDROMETALLURGIE
- 1101 Abfälle aus der chemischen Oberflächenbearbeitung und Beschichtung von Metallen und anderen Werkstoffen (z. B. Galvanik, Verzinkung, Beizen, Ätzen, Phosphatieren, alkalisches Entfetten und Anodisierung)  
110105\* saure Beizlösungen  
110106\* Säuren (anderweitig nicht genannt)  
110107\* alkalische Beizlösungen  
110108\* Phosphatierschlämme  
110109\* Schlämme und Filterkuchen, die gefährliche Stoffe enthalten TM  
110110 Schlämme und Filterkuchen mit Ausnahme derjenigen, die unter 110109 fallen TM  
110111\* wässrige Spülflüssigkeiten, die gefährliche Stoffe enthalten  
110112 wässrige Spülflüssigkeiten mit Ausnahme derjenigen, die unter 110111 fallen  
110113\* Abfälle aus der Entfettung, die gefährliche Stoffe enthalten  
110114 Abfälle aus der Entfettung mit Ausnahme derjenigen, die unter 110113 fallen  
110115\* Eluate und Schlämme aus Membransystemen oder Ionenaustauschsystemen, die gefährliche Stoffe enthalten  
110116\* gesättigte oder verbrauchte Ionenaustauscherharze  
110198\* andere Abfälle, die gefährliche Stoffe enthalten  
110199 Abfälle anderweitig nicht genannt
- 1102 Abfälle aus Prozessen der Nichteisen-Hydrometallurgie  
110202\* Schlämme aus der Zink-Hydrometallurgie (einschließlich Jarosit, Goethit)  
110203 Abfälle aus der Herstellung von Anoden für wässrige elektrolytische Prozesse  
110205\* Abfälle aus Prozessen der Kupfer-Hydrometallurgie, die gefährliche Stoffe enthalten  
110206 Abfälle aus Prozessen der Kupfer-Hydrometallurgie mit Ausnahme derjenigen, die unter 110205 fallen  
110207\* andere Abfälle, die gefährliche Stoffe enthalten TM  
110299 Abfälle anderweitig nicht genannt
- 1103 Schlämme und Feststoffe aus Härteprozessen  
110301\* cyanidhaltige Abfälle  
110302\* andere Abfälle
- 1105 Abfälle aus Prozessen der thermischen Verzinkung  
110501 Hartzink  
110502 Zinkasche  
110503\* feste Abfälle aus der Abgasbehandlung  
110504\* gebrauchte Flussmittel  
110599 Abfälle anderweitig nicht genannt
- 12 ABFÄLLE AUS PROZESSEN DER MECHANISCHEN FORMGEBUNG SOWIE DER PHYSIKALISCHEN UND MECHANISCHEN OBERFLÄCHENBEARBEITUNG VON METALLEN UND KUNSTSTOFFEN
- 1201 Abfälle aus Prozessen der mechanischen Formgebung sowie der physikalischen und mechanischen Oberflächenbearbeitung von Metallen und Kunststoffen  
120101 Eisenfeil- und -drehspäne  
120102 Eisenstaub und -teilchen  
120103 NE-Metallfeil- und -drehspäne  
120104 NE-Metallstaub und -teilchen

120105	Kunststoffspäne und -drehspäne
120106*	halogenhaltige Bearbeitungsöle auf Mineralölbasis (außer Emulsionen und Lösungen)
120107*	halogenfreie Bearbeitungsöle auf Mineralölbasis (außer Emulsionen und Lösungen)
120108*	halogenhaltige Bearbeitungsemulsionen und -lösungen
120109*	halogenfreie Bearbeitungsemulsionen und -lösungen
120110*	synthetische Bearbeitungsöle
120112*	gebrauchte Wachse und Fette
120113	Schweißabfälle
120114*	Bearbeitungsschlämme, die gefährliche Stoffe enthalten <b>TM</b>
120115	Bearbeitungsschlämme mit Ausnahme derjenigen, die unter 120114 fallen <b>TM</b>
120116*	Strahlmittelabfälle, die gefährliche Stoffe enthalten
120117	Strahlmittelabfälle mit Ausnahme derjenigen, die unter 120116 fallen
120118*	öhlhaltige Metallschlämme (Schleif-, Hon- und Läppschlämme)
120119*	biologisch leicht abbaubare Bearbeitungsöle
120120*	gebrauchte Hon- und Schleifmittel, die gefährliche Stoffe enthalten
120121	gebrauchte Hon- und Schleifmittel mit Ausnahme derjenigen, die unter 120120 fallen
120199	Abfälle anderweitig nicht genannt
1203	Abfälle aus der Wasser- und Dampfentfettung (außer 11)
120301*	wässrige Waschflüssigkeiten <b>TM</b>
120302*	Abfälle aus der Dampfentfettung <b>TM</b>
13	<b>ÖLABFÄLLE UND ABFÄLLE AUS FLÜSSIGEN BRENNSTOFFEN (AUSSER SPEISEÖLE UND ÖLABFÄLLE, DIE UNTER KAPITEL 05, 12 ODER 19 FALLEN)</b>
1301	Abfälle von Hydraulikölen
130101*	Hydrauliköle, die PCB enthalten
130104*	chlorierte Emulsionen
130105*	nichtchlorierte Emulsionen
130109*	chlorierte Hydrauliköle auf Mineralölbasis
130110*	nichtchlorierte Hydrauliköle auf Mineralölbasis
130111*	synthetische Hydrauliköle
130112*	biologisch leicht abbaubare Hydrauliköle
130113*	andere Hydrauliköle
1302	Abfälle von Maschinen-, Getriebe- und Schmierölen
130204*	chlorierte Maschinen-, Getriebe- und Schmieröle auf Mineralölbasis
130205*	nichtchlorierte Maschinen-, Getriebe- und Schmieröle auf Mineralölbasis
130206*	synthetische Maschinen-, Getriebe- und Schmieröle
130207*	biologisch leicht abbaubare Maschinen-, Getriebe- und Schmieröle
130208*	andere Maschinen-, Getriebe- und Schmieröle
1303	Abfälle von Isolier- und Wärmeübertragungsölen
130301*	Isolier- und Wärmeübertragungsöle, die PCB enthalten
130306*	chlorierte Isolier- und Wärmeübertragungsöle auf Mineralölbasis mit Ausnahme derjenigen, die unter 130301 fallen
130307*	nichtchlorierte Isolier- und Wärmeübertragungsöle auf Mineralölbasis
130308*	synthetische Isolier- und Wärmeübertragungsöle
130309*	biologisch leicht abbaubare Isolier- und Wärmeübertragungsöle
130310*	andere Isolier- und Wärmeübertragungsöle
1304	Bilgenöle
130401*	Bilgenöle aus der Binnenschifffahrt
130402*	Bilgenöle aus Molenablaufkanälen
130403*	Bilgenöle aus der übrigen Schifffahrt
1305	Inhalte von Öl-/Wasserabscheidern
130501*	feste Abfälle aus Sandfanganlagen und Öl-/Wasserabscheidern
130502*	Schlämme aus Öl-/Wasserabscheidern
130503*	Schlämme aus Einlaufschächten
130506*	Öle aus Öl-/Wasserabscheidern
130507*	öliges Wasser aus Öl-/Wasserabscheidern
130508*	Abfallgemische aus Sandfanganlagen und Öl-/Wasserabscheidern
1307	Abfälle aus flüssigen Brennstoffen
130701*	Heizöl und Diesel
130702*	Benzin
130703*	andere Brennstoffe (einschließlich Gemische)
1308	Ölabfälle anderweitig nicht genannt
130801*	Schlämme oder Emulsionen aus Entsalzern
130802*	andere Emulsionen

- 130899\* Abfälle anderweitig nicht genannt
- 14 ABFÄLLE AUS ORGANISCHEN LÖSEMITTELN, KÜHLMITTELN UND TREIBGASEN (AUSSER ABFÄLLE, DIE UNTER KAPITEL 07 ODER 08 FALLEN)
- 1406 Abfälle aus organischen Lösemitteln, Kühlmitteln sowie Schaum- und Aerosoltreibgasen
- 140601\* Fluorchlorkohlenwasserstoffe, HFCKW, HFKW
- 140602\* andere halogenierte Lösemittel und Lösemittelgemische
- 140603\* andere Lösemittel und Lösemittelgemische
- 140604\* Schlämme oder feste Abfälle, die halogenierte Lösemittel enthalten
- 140605\* Schlämme oder feste Abfälle, die andere Lösemittel enthalten
- 15 VERPACKUNGSABFALL, AUFS AUGMASSEN, WISCHTÜCHER, FILTERMATERIALIEN UND SCHUTZKLEIDUNG (ANDERWEITIG NICHT GENANNT)
- 1501 Verpackungen (einschließlich getrennt gesammelter, kommunaler Verpackungsabfälle)
- 150101 Verpackungen aus Papier und Pappe
- 150102 Verpackungen aus Kunststoff
- 150103 Verpackungen aus Holz
- 150104 Verpackungen aus Metall
- 150105 Verbundverpackungen
- 150106 z) gemischte Verpackungen
- 15010601 Leichtverpackungen (LVP)
- 15010602 gemischte Wertstoffe zusammen mit Leichtverpackungen
- 15010600 gemischte Verpackungen, nicht differenzierbar
- 150107 Verpackungen aus Glas
- 150109 Verpackungen aus Textilien
- 150110\* Verpackungen, die Rückstände gefährlicher Stoffe enthalten oder durch gefährliche Stoffe verunreinigt sind
- 150111\* Verpackungen aus Metall, die eine gefährliche feste poröse Matrix (z. B. Asbest) enthalten, einschließlich geleerter Druckbehälter
- 1502 Aufsaug- und Filtermaterialien, Wischtücher und Schutzkleidung
- 150202\* Aufsaug- und Filtermaterialien (einschließlich Ölfilter (anderweitig nicht genannt)), Wischtücher und Schutzkleidung, die durch gefährliche Stoffe verunreinigt sind
- 150203 Aufsaug- und Filtermaterialien, Wischtücher und Schutzkleidung mit Ausnahme derjenigen, die unter 150202 fallen
- 16 ABFÄLLE, DIE NICHT ANDERSWO IM VERZEICHNIS AUFGEFÜHRT SIND
- 1601 Altfahrzeuge verschiedener Verkehrsträger (einschließlich mobiler Maschinen) und Abfälle aus der Demontage von Altfahrzeugen sowie der Fahrzeugwartung (außer 13, 14, 1606 und 1608)
- 160103 Altreifen
- 160104\* Altfahrzeuge
- 160106 Altfahrzeuge, die weder Flüssigkeiten noch andere gefährliche Bestandteile enthalten (Restkarossen)
- 160107\* Ölfilter
- 160108\* quecksilberhaltige Bauteile
- 160109\* Bauteile, die PCB enthalten
- 160110\* explosive Bauteile (z. B. aus Airbags)
- 160111\* asbesthaltige Bremsbeläge
- 160112 Bremsbeläge mit Ausnahme derjenigen, die unter 160111 fallen
- 160113\* Bremsflüssigkeiten
- 160114\* Frostschutzmittel, die gefährliche Stoffe enthalten
- 160115 Frostschutzmittel mit Ausnahme derjenigen, die unter 160114 fallen
- 160116 Flüssiggasbehälter
- 160117 Eisenmetalle
- 160118 Nichteisenmetalle
- 160119 Kunststoffe
- 160120 Glas
- 160121\* z) gefährliche Bauteile mit Ausnahme derjenigen, die unter 160107 bis 160111, 160113 und 160114 fallen
- 16012101\* gefährliche metallische Bauteile mit Ausnahme derjenigen, die unter 160107 bis 160111, 160113 und 160114 fallen
- 16012102\* gefährliche nicht metallische Bauteile mit Ausnahme derjenigen, die unter 160107 bis 160111, 160113 und 160114 fallen
- 16012100\* gefährliche Bauteile mit Ausnahme derjenigen, die unter 160107 bis 160111, 160113 und 160114 fallen, nicht differenzierbar
- 160122 z) Bauteile (anderweitig nicht genannt)
- 16012201 metallische Bauteile / Ersatzteile
- 16012202 nicht metallische Bauteile / Ersatzteile
- 16012203 Bauteile der Fahrzeugelektrik und Fahrzeugelektronik
- 16012200 Bauteile (anderweitig nicht genannt), nicht differenzierbar
- 160199 Abfälle anderweitig nicht genannt

1602	Elektrische und elektronische Geräte und deren Bauteile
160209*	Transformatoren und Kondensatoren, die PCB enthalten
160210*	gebrauchte Geräte, die PCB enthalten oder damit verunreinigt sind, mit Ausnahme derjenigen, die unter 160209 fallen
160211*	gebrauchte Geräte, die Fluorchlorkohlenwasserstoffe, HFCKW oder HFKW enthalten
160212*	gebrauchte Geräte, die freies Asbest enthalten
160213*	gefährliche Bauteile enthaltende gebrauchte Geräte mit Ausnahme derjenigen, die unter 160209 bis 160212 fallen
160214	gebrauchte Geräte mit Ausnahme derjenigen, die unter 160209 bis 160213 fallen
160215* z)	aus gebrauchten Geräten entfernte gefährliche Bauteile
16021501*	quecksilberhaltige Abfälle
16021502*	Leiterplatten
16021503*	Tonerkartuschen
16021504*	Kunststoffe, die bromierte Flammschutzmittel enthalten
16021505*	asbesthaltige Bauteile
16021506*	Kathodenstrahlröhren
16021507*	Gasentladungslampen
16021508*	Flüssigkristallanzeigen
16021509*	externe elektrische Leitungen
16021510*	Bauteile, die feuerfeste Keramikfasern enthalten
16021511*	Elektrolyt-Kondensatoren
16021512*	cadmium- oder selenhaltige Fotoleitertrommeln
16021500*	aus gebrauchten Geräten entfernte gefährliche Bauteile, nicht differenzierbar
160216 z)	aus gebrauchten Geräten entfernte Bauteile mit Ausnahme derjenigen, die unter 160215 fallen
16021601	externe elektrische Leitungen (einschließlich Kabel)
16021600	aus gebrauchten Geräten entfernte Bauteile mit Ausnahme derjenigen, die unter 160215 fallen, nicht differenzierbar
1603	Fehlchargen und ungebrauchte Erzeugnisse
160303*	anorganische Abfälle, die gefährliche Stoffe enthalten
160304	anorganische Abfälle mit Ausnahme derjenigen, die unter 160303 fallen
160305*	organische Abfälle, die gefährliche Stoffe enthalten
160306	organische Abfälle mit Ausnahme derjenigen, die unter 160305 fallen
160307*	metallisches Quecksilber
1604	Explosivabfälle
160401*	Munitionsabfälle
160402*	Feuerwerkskörperabfälle
160403*	andere Explosivabfälle
1605	Gase in Druckbehältern und gebrauchte Chemikalien
160504*	gefährliche Stoffe enthaltende Gase in Druckbehältern (einschließlich Halonen)
160505	Gase in Druckbehältern mit Ausnahme derjenigen, die unter 160504 fallen
160506*	Laborchemikalien, die aus gefährlichen Stoffen bestehen oder solche enthalten, einschließlich Gemische von Laborchemikalien
160507*	gebrauchte anorganische Chemikalien, die aus gefährlichen Stoffen bestehen oder solche enthalten
160508*	gebrauchte organische Chemikalien, die aus gefährlichen Stoffen bestehen oder solche enthalten
160509	gebrauchte Chemikalien mit Ausnahme derjenigen, die unter 160506, 160507 oder 160508 fallen
1606	Batterien und Akkumulatoren
160601*	Bleibatterien
160602*	Ni-Cd-Batterien
160603*	Quecksilber enthaltende Batterien
160604	Alkalibatterien (außer 160603)
160605	andere Batterien und Akkumulatoren
160606*	getrennt gesammelte Elektrolyte aus Batterien und Akkumulatoren
1607	Abfälle aus der Reinigung von Transport- und Lagertanks und Fässern (außer 05 und 13)
160708*	ölhaltige Abfälle <span style="border: 1px solid black; padding: 0 2px;">TM</span>
160709*	Abfälle, die sonstige gefährliche Stoffe enthalten
160799	Abfälle anderweitig nicht genannt
1608	Gebrauchte Katalysatoren
160801	gebrauchte Katalysatoren, die Gold, Silber, Rhenium, Rhodium, Palladium, Iridium oder Platin enthalten (außer 160807)
160802*	gebrauchte Katalysatoren, die gefährliche Übergangsmetalle oder deren Verbindungen enthalten
160803	gebrauchte Katalysatoren, die Übergangsmetalle oder deren Verbindungen enthalten, (anderweitig nicht genannt)
160804	gebrauchte Katalysatoren von Crackprozessen (außer 160807)
160805*	gebrauchte Katalysatoren, die Phosphorsäure enthalten
160806*	gebrauchte Flüssigkeiten, die als Katalysatoren verwendet wurden
160807*	gebrauchte Katalysatoren, die durch gefährliche Stoffe verunreinigt sind
1609	Oxidierende Stoffe
160901*	Permanganate, z. B. Kaliumpermanganat
160902*	Chromate, z. B. Kaliumchromat, Kalium- oder Natriumdichromat

160903*	Peroxide, z. B. Wasserstoffperoxid
160904*	oxidierende Stoffe (anderweitig nicht genannt)
1610	Wässrige flüssige Abfälle zur externen Behandlung
161001*	wässrige flüssige Abfälle, die gefährliche Stoffe enthalten 
161002	wässrige flüssige Abfälle mit Ausnahme derjenigen, die unter 161001 fallen 
161003*	wässrige Konzentrate, die gefährliche Stoffe enthalten 
161004	wässrige Konzentrate mit Ausnahme derjenigen, die unter 161003 fallen 
1611	Gebrauchte Auskleidungen und feuerfeste Materialien
161101*	Auskleidungen und feuerfeste Materialien auf Kohlenstoffbasis aus metallurgischen Prozessen, die gefährliche Stoffe enthalten
161102	Auskleidungen und feuerfeste Materialien auf Kohlenstoffbasis aus metallurgischen Prozessen mit Ausnahme derjenigen, die unter 161101 fallen
161103*	andere Auskleidungen und feuerfeste Materialien aus metallurgischen Prozessen, die gefährliche Stoffe enthalten
161104	andere Auskleidungen und feuerfeste Materialien aus metallurgischen Prozessen mit Ausnahme derjenigen, die unter 161103 fallen
161105*	Auskleidungen und feuerfeste Materialien aus nichtmetallurgischen Prozessen, die gefährliche Stoffe enthalten
161106	Auskleidungen und feuerfeste Materialien aus nichtmetallurgischen Prozessen mit Ausnahme derjenigen, die unter 161105 fallen
17	BAU- UND ABBRUCHABFÄLLE (EINSCHLIESSLICH AUSHUB VON VERUNREINIGTEN STANDORTEN)
1701	Beton, Ziegel, Fliesen und Keramik
170101	Beton
170102	Ziegel
170103	Fliesen und Keramik
170106*	Gemische aus oder getrennte Fraktionen von Beton, Ziegeln, Fliesen und Keramik, die gefährliche Stoffe enthalten
170107	Gemische aus Beton, Ziegeln, Fliesen und Keramik mit Ausnahme derjenigen, die unter 170106 fallen
1702	Holz, Glas und Kunststoff
170201	Holz
170202	Glas
170203	Kunststoff
170204*	Glas, Kunststoff und Holz, die gefährliche Stoffe enthalten oder durch gefährliche Stoffe verunreinigt sind
1703	Bitumengemische, Kohlenteer und teerhaltige Produkte
170301*	kohlenteerhaltige Bitumengemische
170302	Bitumengemische mit Ausnahme derjenigen, die unter 170301 fallen
170303*	Kohlenteer und teerhaltige Produkte
1704	Metalle (einschließlich Legierungen)
170401	Kupfer, Bronze, Messing
170402	Aluminium
170403	Blei
170404	Zink
170405	Eisen und Stahl
170406	Zinn
170407	gemischte Metalle
170409*	Metallabfälle, die durch gefährliche Stoffe verunreinigt sind
170410*	Kabel, die Öl, Kohlenteer oder andere gefährliche Stoffe enthalten
170411	Kabel mit Ausnahme derjenigen, die unter 170410 fallen
1705	Boden (einschließlich Aushub von verunreinigten Standorten), Steine und Baggergut
170503*	Boden und Steine, die gefährliche Stoffe enthalten
170504	Boden und Steine mit Ausnahme derjenigen, die unter 170503 fallen
170505*	Baggergut, das gefährliche Stoffe enthält 
170506	Baggergut mit Ausnahme desjenigen, das unter 170505 fällt 
170507*	Gleisschotter, der gefährliche Stoffe enthält
170508	Gleisschotter mit Ausnahme desjenigen, der unter 170507 fällt
1706	Dämmmaterial und asbesthaltige Baustoffe
170601*	Dämmmaterial, das Asbest enthält
170603*	anderes Dämmmaterial, das aus gefährlichen Stoffen besteht oder solche Stoffe enthält
170604	Dämmmaterial mit Ausnahme desjenigen, das unter 170601 und 170603 fällt
170605*	asbesthaltige Baustoffe
1708	Baustoffe auf Gipsbasis
170801*	Baustoffe auf Gipsbasis, die durch gefährliche Stoffe verunreinigt sind
170802	Baustoffe auf Gipsbasis mit Ausnahme derjenigen, die unter 170801 fallen

- 1709 Sonstige Bau- und Abbruchabfälle  
 170901\* Bau- und Abbruchabfälle, die Quecksilber enthalten  
 170902\* Bau- und Abbruchabfälle, die PCB enthalten (z. B. PCB-haltige Dichtungsmassen, PCB-haltige Bodenbeläge auf Harzbasis, PCB-haltige Isolierverglasungen, PCB-haltige Kondensatoren)  
 170903\* sonstige Bau- und Abbruchabfälle (einschließlich gemischte Abfälle), die gefährliche Stoffe enthalten  
 170904 gemischte Bau- und Abbruchabfälle mit Ausnahme derjenigen, die unter 170901, 170902 und 170903 fallen
- 18 ABFÄLLE AUS DER HUMANMEDIZINISCHEN ODER TIERÄRZTLICHEN VERSORGUNG UND FORSCHUNG (OHNE KÜCHEN- UND RESTAURANTABFÄLLE, DIE NICHT AUS DER UNMITTELBAREN KRANKENPFLEGE STAMMEN)
- 1801 Abfälle aus der Geburtshilfe, Diagnose, Behandlung oder Vorbeugung von Krankheiten beim Menschen  
 180101 spitze oder scharfe Gegenstände (außer 180103)  
 180102 Körperteile und Organe, einschließlich Blutbeutel und Blutkonserven (außer 180103)  
 180103\* Abfälle, an deren Sammlung und Entsorgung aus infektionspräventiver Sicht besondere Anforderungen gestellt werden  
 180104 Abfälle, an deren Sammlung und Entsorgung aus infektionspräventiver Sicht keine besonderen Anforderungen gestellt werden (z. B. Wund- und Gipsverbände, Wäsche, Einwegkleidung, Windeln)  
 180106\* Chemikalien, die aus gefährlichen Stoffen bestehen oder solche enthalten  
 180107 Chemikalien mit Ausnahme derjenigen, die unter 180106 fallen  
 180108\* zytotoxische und zytostatische Arzneimittel  
 180109 Arzneimittel mit Ausnahme derjenigen, die unter 180108 fallen  
 180110\* Amalgamabfälle aus der Zahnmedizin
- 1802 Abfälle aus Forschung, Diagnose, Krankenbehandlung und Vorsorge bei Tieren  
 180201 spitze oder scharfe Gegenstände mit Ausnahme derjenigen, die unter 180202 fallen  
 180202\* Abfälle, an deren Sammlung und Entsorgung aus infektionspräventiver Sicht besondere Anforderungen gestellt werden  
 180203 Abfälle, an deren Sammlung und Entsorgung aus infektionspräventiver Sicht keine besonderen Anforderungen gestellt werden  
 180205\* Chemikalien, die aus gefährlichen Stoffen bestehen oder solche enthalten  
 180206 Chemikalien mit Ausnahme derjenigen, die unter 180205 fallen  
 180207\* zytotoxische und zytostatische Arzneimittel  
 180208 Arzneimittel mit Ausnahme derjenigen, die unter 180207 fallen
- 19 ABFÄLLE AUS ABFALLBEHANDLUNGSANLAGEN, ÖFFENTLICHEN ABWASSERBEHANDLUNGSANLAGEN SOWIE DER AUFBEREITUNG VON WASSER FÜR DEN MENSCHLICHEN GEBRAUCH UND WASSER FÜR INDUSTRIELLE ZWECKE
- 1901 Abfälle aus der Verbrennung oder Pyrolyse von Abfällen  
 190102 Eisenteile, aus der Rost- und Kesselasche entfernt  
 190105\* Filterkuchen aus der Abgasbehandlung  
 190106\* wässrige flüssige Abfälle aus der Abgasbehandlung und andere wässrige flüssige Abfälle  
 190107\* feste Abfälle aus der Abgasbehandlung  
 190110\* gebrauchte Aktivkohle aus der Abgasbehandlung  
 190111\* Rost- und Kesselaschen sowie Schlacken, die gefährliche Stoffe enthalten  
 190112 Rost- und Kesselaschen sowie Schlacken mit Ausnahme derjenigen, die unter 190111 fallen  
 190113\* Filterstaub, der gefährliche Stoffe enthält  
 190114 Filterstaub mit Ausnahme desjenigen, der unter 190113 fällt  
 190115\* Kesselstaub, der gefährliche Stoffe enthält  
 190116 Kesselstaub mit Ausnahme desjenigen, der unter 190115 fällt  
 190117\* Pyrolyseabfälle, die gefährliche Stoffe enthalten  
 190118 Pyrolyseabfälle mit Ausnahme derjenigen, die unter 190117 fallen  
 190119 Sande aus der Wirbelschichtfeuerung  
 190199 Abfälle anderweitig nicht genannt
- 1902 Abfälle aus der physikalisch-chemischen Behandlung von Abfällen (einschließlich Dechromatisierung, Cyanidentfernung, Neutralisation)  
 190203 vorgemischte Abfälle, die ausschließlich aus nicht gefährlichen Abfällen bestehen  
 190204\* vorgemischte Abfälle, die wenigstens einen gefährlichen Abfall enthalten  
 190205\* Schlämme aus der physikalisch-chemischen Behandlung, die gefährliche Stoffe enthalten TM  
 190206 Schlämme aus der physikalisch-chemischen Behandlung mit Ausnahme derjenigen, die unter 190205 fallen TM  
 190207\* Öl und Konzentrate aus Abtrennprozessen  
 190208\* flüssige brennbare Abfälle, die gefährliche Stoffe enthalten TM  
 190209\* feste brennbare Abfälle, die gefährliche Stoffe enthalten  
 190210 brennbare Abfälle mit Ausnahme derjenigen, die unter 190208 und 190209 fallen  
 190211\* sonstige Abfälle, die gefährliche Stoffe enthalten TM  
 190299 z) Abfälle anderweitig nicht genannt  
 19029950 durch Abfallbehandlung entstandene Produkte  
 19029900 Abfälle anderweitig nicht genannt, nicht differenzierbar
- 1903 Stabilisierte und verfestigte Abfälle  
 190304\* als gefährlich eingestufte teilweise stabilisierte Abfälle mit Ausnahme derjenigen, die unter 190308 fallen

190305	stabilisierte Abfälle mit Ausnahme derjenigen, die unter 190304 fallen
190306*	als gefährlich eingestufte verfestigte Abfälle
190307	verfestigte Abfälle mit Ausnahme derjenigen, die unter 190306 fallen
190308*	teilweise stabilisiertes Quecksilber
1904	Verglaste Abfälle und Abfälle aus der Verglasung
190401	verglaste Abfälle
190402*	Filterstaub und andere Abfälle aus der Abgasbehandlung
190403*	nicht verglaste Festphase
190404	wässrige flüssige Abfälle aus dem Tempern 
1905	Abfälle aus der aeroben Behandlung von festen Abfällen
190501	nicht kompostierte Fraktion von Siedlungs- und ähnlichen Abfällen
190502	nicht kompostierte Fraktion von tierischen und pflanzlichen Abfällen
190503	nicht spezifikationsgerechter Kompost
190599 z)	Abfälle anderweitig nicht genannt
19059901	Kompost (spezifikationsgerecht)
19059900	Abfälle anderweitig nicht genannt, nicht differenzierbar
1906	Abfälle aus der anaeroben Behandlung von Abfällen
190603	Flüssigkeiten aus der anaeroben Behandlung von Siedlungsabfällen 
190604	Gärrückstand/-schlamm aus der anaeroben Behandlung von Siedlungsabfällen 
190605	Flüssigkeiten aus der anaeroben Behandlung von tierischen und pflanzlichen Abfällen 
190606	Gärrückstand/-schlamm aus der anaeroben Behandlung von tierischen und pflanzlichen Abfällen 
190699	Abfälle anderweitig nicht genannt
1907	Deponiesickerwasser
190702*	Deponiesickerwasser, das gefährliche Stoffe enthält 
190703	Deponiesickerwasser mit Ausnahme desjenigen, das unter 190702 fällt 
1908	Abfälle aus Abwasserbehandlungsanlagen (anderweitig nicht genannt)
190801	Sieb- und Rechenrückstände
190802	Sandfangrückstände
190805	Schlämme aus der Behandlung von kommunalem Abwasser 
190806*	gesättigte oder verbrauchte Ionenaustauscherharze
190807*	Lösungen und Schlämme aus der Regeneration von Ionenaustauschern
190808*	schwermetallhaltige Abfälle aus Membransystemen
190809	Fett- und Ölmischungen aus Ölabscheidern, die ausschließlich Speiseöle und -fette enthalten
190810*	Fett- und Ölmischungen aus Ölabscheidern mit Ausnahme derjenigen, die unter 190809 fallen 
190811*	Schlämme aus der biologischen Behandlung von industriellem Abwasser, die gefährliche Stoffe enthalten 
190812	Schlämme aus der biologischen Behandlung von industriellem Abwasser mit Ausnahme derjenigen, die unter 190811 fallen 
190813*	Schlämme aus einer anderen Behandlung von industriellem Abwasser, die gefährliche Stoffe enthalten 
190814	Schlämme aus einer anderen Behandlung von industriellem Abwasser mit Ausnahme derjenigen, die unter 190813 fallen 
190899	Abfälle anderweitig nicht genannt
1909	Abfälle aus der Zubereitung von Wasser für den menschlichen Gebrauch oder industriellem Brauchwasser
190901	feste Abfälle aus der Erstfiltration und Siebrückstände
190902	Schlämme aus der Wasserklärung 
190903	Schlämme aus der Dekarbonatisierung
190904	gebrauchte Aktivkohle
190905	gesättigte oder gebrauchte Ionenaustauscherharze
190906	Lösungen und Schlämme aus der Regeneration von Ionenaustauschern
190999	Abfälle anderweitig nicht genannt
1910	Abfälle aus dem Schreddern von metallhaltigen Abfällen
191001	Eisen- und Stahlabfälle
191002	NE-Metall-Abfälle
191003*	Schredderleichtfraktionen und Staub, die gefährliche Stoffe enthalten
191004	Schredderleichtfraktionen und Staub mit Ausnahme derjenigen, die unter 191003 fallen
191005*	andere Fraktionen, die gefährliche Stoffe enthalten
191006	andere Fraktionen mit Ausnahme derjenigen, die unter 191005 fallen
1911	Abfälle aus der Altölaufbereitung
191101*	gebrauchte Filtertone
191102*	Säureteere
191103*	wässrige flüssige Abfälle 
191104*	Abfälle aus der Brennstoffreinigung mit Basen
191105*	Schlämme aus der betriebseigenen Abwasserbehandlung, die gefährliche Stoffe enthalten 
191106	Schlämme aus der betriebseigenen Abwasserbehandlung mit Ausnahme derjenigen, die unter 191105 fallen 

- 191107\* Abfälle aus der Abgasreinigung  
191199 z) Abfälle anderweitig nicht genannt  
19119950 Basisöl (Ausgangsstoff für Schmierstoff), (SK)  
19119951 Schmierstoff, (SS)  
19119952 Mitteldestillat Komponente (Ausgangsstoff für Heizöl leicht und Diesel), (MK)  
19119953 Heizöl leicht (inklusive Diesel), (HL)  
19119954 Heizöl schwer Komponente (Ausgangsstoff für Heizöl schwer), (HK)  
19119955 Heizöl schwer, (HS)  
19119900 Abfälle anderweitig nicht genannt, nicht differenzierbar
- 1912 Abfälle aus der mechanischen Behandlung von Abfällen (z. B. Sortieren, Zerkleinern, Verdichten, Pelletieren) (anderweitig nicht genannt)
- 191201 z) Papier und Pappe  
19120101 untere Sorten  
19120102 mittlere Sorten  
19120103 bessere Sorten  
19120104 krafthaltige Sorten  
19120105 Sondersorten  
19120100 Papier und Pappe, nicht differenzierbar  
191202 Eisenmetalle  
191203 Nichtisenmetalle  
191204 Kunststoff und Gummi  
191205 z) Glas  
19120501 Weißglas  
19120502 Braunglas  
19120503 Grünglas  
19120504 Buntglas  
19120505 Mischglas  
19120500 Glas, nicht differenzierbar  
191206\* Holz, das gefährliche Stoffe enthält  
191207 Holz mit Ausnahme desjenigen, das unter 191206 fällt  
191208 Textilien  
191209 z) Mineralien (z. B. Sand, Steine)  
19120901 Erzeugnisse für die Verwendung im Straßen- und Wegebau  
19120902 Erzeugnisse für die Verwendung im sonstigen Erdbau (einschließlich Verfüllung)  
19120903 Erzeugnisse für die Verwendung in Betonmischanlagen  
19120904 Erzeugnisse für die Verwendung in Asphaltmischanlagen  
19120905 Erzeugnisse für sonstige Verwendung (z. B. Deponiebau, Sportplatzbau, Lärmschutzwände)  
19120906 Heißmischgut für den Straßen- und Wegebau  
19120900 Mineralien (z. B. Sand, Steine), nicht differenzierbar  
191210 brennbare Abfälle (Brennstoffe aus Abfällen)  
191211\* sonstige Abfälle (einschließlich Materialmischungen) aus der mechanischen Behandlung von Abfällen, die gefährliche Stoffe enthalten  
191212 sonstige Abfälle (einschließlich Materialmischungen) aus der mechanischen Behandlung von Abfällen mit Ausnahme derjenigen, die unter 191211 fallen
- 1913 Abfälle aus der Sanierung von Böden und Grundwasser  
191301\* feste Abfälle aus der Sanierung von Böden, die gefährliche Stoffe enthalten  
191302 feste Abfälle aus der Sanierung von Böden mit Ausnahme derjenigen, die unter 191301 fallen  
191303\* Schlämme aus der Sanierung von Böden, die gefährliche Stoffe enthalten TM  
191304 Schlämme aus der Sanierung von Böden mit Ausnahme derjenigen, die unter 191303 fallen TM  
191305\* Schlämme aus der Sanierung von Grundwasser, die gefährliche Stoffe enthalten TM  
191306 Schlämme aus der Sanierung von Grundwasser mit Ausnahme derjenigen, die unter 191305 fallen TM  
191307\* wässrige flüssige Abfälle und wässrige Konzentrate aus der Sanierung von Grundwasser, die gefährliche Stoffe enthalten TM  
191308 wässrige flüssige Abfälle und wässrige Konzentrate aus der Sanierung von Grundwasser mit Ausnahme derjenigen, die unter 191307 fallen TM
- 20 SIEDLUNGSABFÄLLE (HAUSHALTSABFÄLLE UND ÄHNLICHE GEWERBLICHE UND INDUSTRIELLE ABFÄLLE SOWIE ABFÄLLE AUS EINRICHTUNGEN), EINSCHLIESSLICH GETRENNT GESAMMELTER FRAKTIONEN
- 2001 Getrennt gesammelte Fraktionen (außer 1501)  
200101 Papier und Pappe  
200102 Glas  
200108 biologisch abbaubare Küchen- und Kantinenabfälle  
200110 Bekleidung  
200111 Textilien  
200113\* Lösemittel  
200114\* Säuren

200115*	Laugen
200117*	Fotochemikalien
200119*	Pestizide
200121*	Leuchtstoffröhren und andere quecksilberhaltige Abfälle
200123*	gebrauchte Geräte, die Fluorchlorkohlenwasserstoffe enthalten
200125	Speiseöle und -fette
200126*	Öle und Fette mit Ausnahme derjenigen, die unter 200125 fallen
200127*	Farben, Druckfarben, Klebstoffe und Kunstharze, die gefährliche Stoffe enthalten
200128	Farben, Druckfarben, Klebstoffe und Kunstharze mit Ausnahme derjenigen, die unter 200127 fallen
200129*	Reinigungsmittel, die gefährliche Stoffe enthalten
200130	Reinigungsmittel mit Ausnahme derjenigen, die unter 200129 fallen
200131*	zytotoxische und zytostatische Arzneimittel
200132	Arzneimittel mit Ausnahme derjenigen, die unter 200131 fallen
200133*	Batterien und Akkumulatoren, die unter 160601, 160602 oder 160603 fallen, sowie gemischte Batterien und Akkumulatoren, die solche Batterien enthalten
200134	Batterien und Akkumulatoren mit Ausnahme derjenigen, die unter 200133 fallen
200135*	gebrauchte elektrische und elektronische Geräte, die gefährliche Bauteile enthalten, mit Ausnahme derjenigen, die unter 200121 und 200123 fallen
200136	gebrauchte elektrische und elektronische Geräte mit Ausnahme derjenigen, die unter 200121, 200123 und 200135 fallen
200137*	Holz, das gefährliche Stoffe enthält
200138	Holz mit Ausnahme desjenigen, das unter 200137 fällt
200139	Kunststoffe
200140	Metalle
200141	Abfälle aus der Reinigung von Schornsteinen
200199 z)	sonstige Fraktionen (anderweitig nicht genannt)
20019901	gemischte Wertstoffe ohne Leichtverpackungen
20019900	sonstige Fraktionen (anderweitig nicht genannt), nicht differenzierbar
2002	Garten- und Parkabfälle (einschließlich Friedhofsabfälle)
200201	biologisch abbaubare Abfälle
200202	Boden und Steine
200203	andere nicht biologisch abbaubare Abfälle
2003	Andere Siedlungsabfälle
200301 z)	gemischte Siedlungsabfälle
20030101	Hausmüll, hausmüllähnliche Gewerbeabfälle gemeinsam über die öffentliche Müllabfuhr eingesammelt
20030102	hausmüllähnliche Gewerbeabfälle, getrennt vom Hausmüll angeliefert oder eingesammelt
20030104	Abfälle aus der Biotonne
20030100	gemischte Siedlungsabfälle, nicht differenzierbar
200302	Marktabfälle
200303	Straßenkehrschutt
200304	Fäkalschlamm 
200306	Abfälle aus der Kanalreinigung 
200307	Sperrmüll
200399	Siedlungsabfälle anderweitig nicht genannt

#### Zusammenfassung der im Europäischen Abfallverzeichnis (EAV) nicht genannten Abfallarten und Produkte

15010601	Leichtverpackungen (LVP)
15010602	gemischte Wertstoffe zusammen mit Leichtverpackungen
15010600	gemischte Verpackungen, nicht differenzierbar
16012101*	gefährliche metallische Bauteile mit Ausnahme derjenigen, die unter 160107 bis 160111, 160113 und 160114 fallen
16012102*	gefährliche nicht metallische Bauteile mit Ausnahme derjenigen, die unter 160107 bis 160111, 160113 und 160114 fallen
16012100*	gefährliche Bauteile mit Ausnahme derjenigen, die unter 160107 bis 160111, 160113 und 160114 fallen, nicht differenzierbar
16012201	metallische Bauteile / Ersatzteile
16012202	nicht metallische Bauteile / Ersatzteile
16012203*	Bauteile der Fahrzeugelektrik und Fahrzeugelektronik
16012200	Bauteile, nicht differenzierbar
16021501*	quecksilberhaltige Abfälle
16021502*	Leiterplatten
16021503*	Tonerkartuschen
16021504*	Kunststoffe, die bromierte Flammschutzmittel enthalten
16021505*	asbesthaltige Bauteile
16021506*	Kathodenstrahlröhren
16021507*	Gasentladungslampen
16021508*	Flüssigkristallanzeigen
16021509*	externe elektrische Leitungen
16021510*	Bauteile, die feuerfeste Keramikfasern enthalten

16021511*	Elektrolyt-Kondensatoren
16021512*	cadmium- oder selenhaltige Fotoleitertrommeln
16021500*	aus gebrauchten Geräten entfernte gefährliche Bauteile, nicht differenzierbar
16021601	externe elektrische Leitungen (einschließlich Kabel)
16021600	aus gebrauchten Geräten entfernte Bauteile mit Ausnahme derjenigen, die unter 160215 fallen, nicht differenzierbar
19029950	durch Abfallbehandlung entstandene Produkte
19029900	Abfälle anderweitig nicht genannt, nicht differenzierbar
19059901	Kompost (spezifikationsgerecht)
19059900	Abfälle anderweitig nicht genannt, nicht differenzierbar
19119950	Basisöl (Ausgangsstoff für Schmierstoff), (SK)
19119951	Schmierstoff, (SS)
19119952	Mitteldestillat Komponente (Ausgangsstoff für Heizöl leicht und Diesel), (MK)
19119953	Heizöl leicht (inklusive Diesel), (HL)
19119954	Heizöl schwer Komponente (Ausgangsstoff für Heizöl schwer), (HK)
19119955	Heizöl schwer, (HS)
19119900	Abfälle anderweitig nicht genannt, nicht differenzierbar
19120101	untere Sorten: Unsortiertes gemischtes Altpapier, unerwünschte Stoffe entfernt, sortiertes gemischtes Altpapier, Graukarton, Kaufhausaltpapier, alte Wellpappe-Verpackungen, Telefonbücher, Illustrierte und Zeitungen, Deinkingware
19120102	mittlere Sorten: Unverkaufte Zeitungen (ohne bzw. max. 5 % Beilagen), weiße Späne (leicht oder stark bedruckt), sortiertes Büroaltpapier/bunte Akten, weiße Bücher, bunte Illustrierte, Selbstdurchschreibepapiere, PE-beschichteter Karton, Endlosformulare (holzhaltig)
19120103	bessere Sorten: Späne (hellbunte und weiße), weiße Akten, Geschäftsformulare, Endlosformulare (holzfrei), gebleichter Sulfatkarton, Multidruck, weißer mehrlagiger Karton (Chromersatzkarton), weißes Zeitungspapier, gestrichenes und ungestrichenes Papier
19120104	krafthaltige Sorten: Neue Späne aus Wellpappe, unbenutzte Wellpappe, gebrauchte Kraftwellpappe, gebrauchte Kraftpapiersäcke, Kraftpapier, unbenutzte Kraftpapiersäcke, Krafttragekarton
19120105	Sondersorten: Getränkekartonverpackungen, übrige Sondersorten und Papiere, Altpapier gemischt
19120100	Papier und Pappe, nicht differenzierbar
19120501	Weißglas
19120502	Braunglas
19120503	Grünglas
19120504	Buntglas: Mischung aus Braun- und Grünglas
19120505	Mischglas: Mischung aus allen Glassorten
19120500	Glas, nicht differenzierbar
19120901	Erzeugnisse für die Verwendung im Straßen- und Wegebau
19120902	Erzeugnisse für die Verwendung im sonstigen Erdbau (einschließlich Verfüllung)
19120903	Erzeugnisse für die Verwendung in Betonmischanlagen
19120904	Erzeugnisse für die Verwendung in Asphaltmischanlagen
19120905	Erzeugnisse für sonstige Verwendung (z. B. Deponiebau, Sportplatzbau, Lärmschutzwände)
19120906	Heißmischgut für den Straßen- und Wegebau
19120900	Mineralien (z. B. Sand, Steine), nicht differenzierbar
20019901	gemischte Wertstoffe ohne Leichtverpackungen
20019900	sonstige Fraktionen (anderweitig nicht genannt), nicht differenzierbar
20030101	Hausmüll, hausmüllähnliche Gewerbeabfälle gemeinsam über die öffentliche Müllabfuhr eingesammelt
20030102	hausmüllähnliche Gewerbeabfälle, getrennt vom Hausmüll angeliefert oder eingesammelt
20030104	Abfälle aus der Biotonne
20030100	gemischte Siedlungsabfälle, nicht differenzierbar