



Statistischer Bericht



Kennziffer: L IV 4 - j/21

Februar 2026

Körperschaftsteuer in Hessen 2021

Ergebnisse der Körperschaftsteuerstatistik

Hessisches Statistisches Landesamt, Wiesbaden

Impressum

Dienstgebäude: Rheinstraße 35/37, 65185 Wiesbaden

Briefadresse: 65175 Wiesbaden

Kontakt für Fragen und Anregungen zu diesem Bericht

Herr Dr. Lutz 0611 3802-344

Frau Balsys 0611 3802-618

E-Mail steuerstatistiken@statistik.hessen.de

Internet <https://statistik.hessen.de>

Copyright

© Hessisches Statistisches Landesamt, Wiesbaden, 2026

Vervielfältigung und Verbreitung, auch auszugsweise, mit Quellenangabe gestattet.

Allgemeine Geschäftsbedingungen

Die Allgemeinen Geschäftsbedingungen sind abrufbar unter:

<https://statistik.hessen.de/ueber-uns/datenanfragen-und-services>

Zeichenerklärungen

- = genau Null (nichts vorhanden) bzw. keine Veränderung eingetreten
- 0 = Zahlenwert ungleich Null, Betrag jedoch kleiner als die Hälfte von 1 in der letzten besetzten Stelle
- = Zahlenwert unbekannt oder geheim zu halten
- ... = Zahlenwert lag bei Redaktionsschluss noch nicht vor
- () = Aussagewert eingeschränkt, da der Zahlenwert statistisch unsicher ist
- / = keine Angabe, da Zahlenwert nicht sicher genug
- x = Tabellenfeld gesperrt, weil Aussage nicht sinnvoll
(oder bei Veränderungsraten ist die Ausgangszahl kleiner als 100)
- D = Durchschnitt
- s = geschätzte Zahl
- p = vorläufige Zahl
- r = berichtigte Zahl

Aus Gründen der Übersichtlichkeit sind nur negative Veränderungsraten und Salden mit einem Vorzeichen versehen. Positive Veränderungsraten und Salden sind ohne Vorzeichen. Im Allgemeinen ist ohne Rücksicht auf die Endsumme auf- bzw. abgerundet worden. Das Ergebnis der Summierung der Einzelzahlen kann deshalb geringfügig von der Endsumme abweichen.

Inhalt

Abkürzungen	2
I. Grundlagen und Methoden	
1. Rechtsgrundlagen	4
2. Erhebungsverfahren und Aufbereitungsmethoden	4
3. Erläuterung der Begriffe	4
II. Abbildungen	
1. Anzahl sowie Anteil der Körperschaftsteuerpflichtigen in Hessen 2021 nach Wirtschaftsabschnitten	7
2. Gesamtbetrag der Einkünfte und festgesetzte Körperschaftsteuer in Hessen 2021 nach Wirtschaftsabschnitten	8
3. Festgesetzte Körperschaftsteuer in Hessen 2021 je unbeschränkt Steuerpflichtigen	9
III. Tabellenteil	
1. Körperschaftsteuerpflichtige in Hessen 2021 nach Art der Steuerpflicht	11
2. Körperschaftsteuerpflichtige in Hessen 2021 nach Organschaftzugehörigkeit	12
3. Körperschaftsteuerpflichtige in Hessen 2021 nach Größenklassen des Gesamtbetrags der Einkünfte und Art der Steuerpflicht	13
4. Körperschaftsteuerpflichtige in Hessen 2021 nach Rechtsformen	17
5. Körperschaftsteuerpflichtige in Hessen 2021 nach Wirtschaftsabschnitten	20
6. Entwicklung des zu versteuernden Einkommens der Körperschaftsteuerpflichtigen in Hessen 2021 nach Art der Steuerpflicht	21
7. Entwicklung des verbleibenden Verlustvortrags der Körperschaftsteuerpflichtigen in Hessen 2021 nach Art der Steuerpflicht	22
8. Unbeschränkt Körperschaftsteuerpflichtige in Hessen 2021 nach Verwaltungsbezirken	23

Abkürzungen

Abs.	=	Absatz
AStG	=	Gesetz über die Besteuerung bei Auslandsbeziehungen (Außensteuergesetz)
BGBI.	=	Bundesgesetzblatt
ggf.	=	gegebenenfalls
KSt	=	Körperschaftsteuer
KStG	=	Körperschaftsteuergesetz
lt.	=	laut
Nr.	=	Nummer
S.	=	Seite
UmwStG	=	Umwandlungssteuergesetz

I. Grundlagen und Methoden

Grundlagen und Methoden

1. Rechtsgrundlagen

Grundlage für die Durchführung der Körperschaftsteuerstatistik ist das Gesetz über die Steuerstatistiken vom 11. Oktober 1995 (BGBl. I S. 1250, 1409), in Verbindung mit dem Bundesstatistikgesetz in der Fassung der Bekanntmachung vom 20. Oktober 2016 (BGBl. I S. 2394), jeweils unter Berücksichtigung späterer Änderungen.

Rechtsgrundlage für die Körperschaftsteuer ist das Körperschaftsteuergesetz in der Fassung der Bekanntmachung vom 15. Oktober 2002 (BGBl. I S. 4144), unter Berücksichtigung späterer Änderungen.

2. Erhebungsverfahren und Aufbereitungsmethoden

Die Körperschaftsteuerstatistik ist eine sogenannte sekundärstatistische Erhebung, die in jährlichem Turnus durchzuführen ist. Die für die Statistik relevanten Daten wurden dem Statistischen Landesamt von der Finanzverwaltung in Dateiform anonymisiert zur Verfügung gestellt. Sie wurden einer eingehenden Plausibilitätsprüfung unterzogen und etwaige Unstimmigkeiten durch Rückfragen bei der Finanzverwaltung geklärt.

3. Erläuterung der Begriffe

Körperschaftsteuerpflichtige

- **Unbeschränkt** körperschaftsteuerpflichtig nach § 1 KStG sind die folgenden Körperschaften, Personenvereinigungen und Vermögensmassen, die ihre Geschäftsleitung oder ihren Sitz im Inland haben:
 - Kapitalgesellschaften (insbesondere Europäische Gesellschaften, Aktiengesellschaften, Kommanditgesellschaften auf Aktien, Gesellschaften mit beschränkter Haftung);
 - Genossenschaften einschließlich der Europäischen Genossenschaften;
 - Versicherungs- und Pensionsfondsvereine auf Gegenseitigkeit;
 - sonstige juristische Personen des privaten Rechts;
 - nichtrechtsfähige Vereine, Anstalten, Stiftungen und andere Zweckvermögen des privaten Rechts;
 - Betriebe gewerblicher Art von juristischen Personen des öffentlichen Rechts.

Die unbeschränkte Körperschaftsteuerpflicht erstreckt sich auf sämtliche Einkünfte.

- **Beschränkt** körperschaftsteuerpflichtig nach § 2 KStG sind:
 - Körperschaften, Personenvereinigungen und Vermögensmassen, die weder ihre Geschäftsleitung noch ihren Sitz im Inland haben, mit ihren inländischen Einkünften;
 - sonstige Körperschaften, Personenvereinigungen und Vermögensmassen, die nicht unbeschränkt steuerpflichtig sind, mit ihren inländischen Einkünften, die dem Steuerabzug vollständig oder teilweise unterliegen.

Organschaft

Eine körperschaftsteuerliche Organschaft liegt vor, wenn zwischen dem Organträger und der Organgesellschaft ein steuerlich anerkannter Gewinnabführungsvertrag besteht.

Die Wirkung der Organschaft ist, dass das selbständig ermittelte Einkommen der Organgesellschaft dem Organträger steuerlich zuzurechnen ist. Lediglich die geleisteten Ausgleichszahlungen an Minderheitsbeteiligte einschließlich der darauf entfallenden Ausschüttungsbelastung sind eigenes Einkommen der Organgesellschaft. Sie hat dieses eigene Einkommen selbst zu versteuern. Das gilt auch dann, wenn die Verpflichtung zur Ausgleichszahlung vom Organträger übernommen und erfüllt worden ist.

Steuerbelastete, Nichtsteuerbelastete, Verlustfälle

- **Steuerbelastete** sind unbeschränkt Körperschaftsteuerpflichtige, wenn ihre Veranlagung zu einem positiven Einkommensbetrag und zu einer Steuerschuld führt.
- **Nichtsteuerbelastete** sind diejenigen, deren festgesetzte Steuer kleiner 1 Euro ist.
- Um **Verlustfälle** handelt es sich, wenn sich bei der Veranlagung ein negativer Gesamtbetrag der Einkünfte ergibt.

Steuerbefreite Körperschaften

Die in § 5 Abs. 1 KStG aufgeführten Körperschaften, die zu den unbeschränkt steuerpflichtigen Körperschaften des § 1 Abs. 1 KStG gehören, sind stets oder unter bestimmten Voraussetzungen von der Körperschaftsteuer vollständig befreit oder nur mit einem Teil ihres Einkommens steuerpflichtig.

Der Umfang der Steuerbefreiungen wird durch § 5 Abs. 2 KStG eingeschränkt.

Einkünfte, Einkunftsarten

Die Begriffe der Einkünfte und der Einkunftsarten sind bei der Körperschaftsteuer die gleichen wie bei der Einkommensteuer. Ausgenommen sind Einkünfte aus nichtselbständiger Arbeit.

Für die Abgrenzung der Einkunftsarten und für die Ermittlung der Einkünfte von Körperschaften gelten daher im Wesentlichen die Vorschriften des Einkommensteuerrechts. Hinsichtlich der Abgrenzung der Einkunftsarten wird dieser Grundsatz jedoch insofern durchbrochen, als bei buchführungspflichtigen Körperschaften alle Einkünfte als Einkünfte aus Gewerbebetrieb zu behandeln sind (§ 8 Abs. 2 KStG).

Einkommen, zu versteuerndes Einkommen

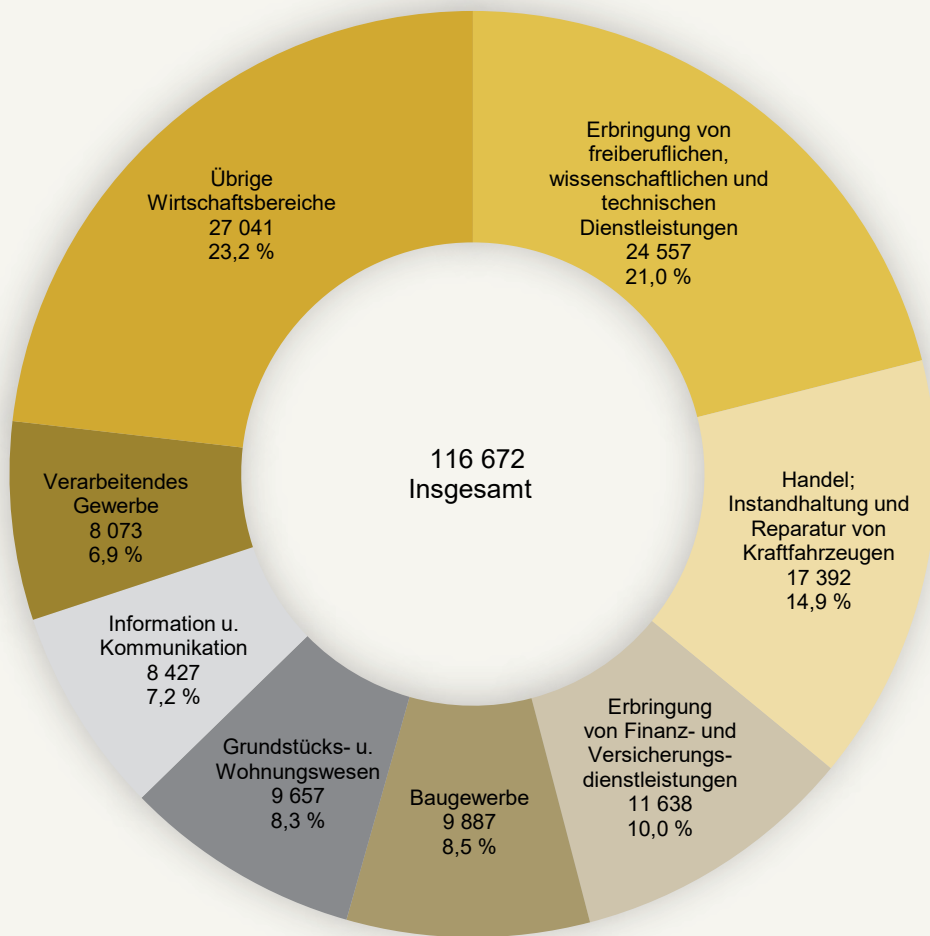
Nach den Grundlagen der Besteuerung (§ 7 KStG) bemisst sich die Körperschaftsteuer nach dem zu versteuernden Einkommen. Das zu versteuernde Einkommen ist das Einkommen im Sinne des § 8 Abs. 1 KStG, vermindert um die Freibeträge der §§ 24 und 25 KStG. Was als Einkommen gilt und wie das Einkommen zu ermitteln ist, bestimmt sich nach den Vorschriften des Einkommensteuergesetzes – wenn sie in ihrem Wesen auf Körperschaftsteuerpflichtige anwendbar sind – und nach den §§ 8 bis 22 KStG.

Körperschaftsteuer

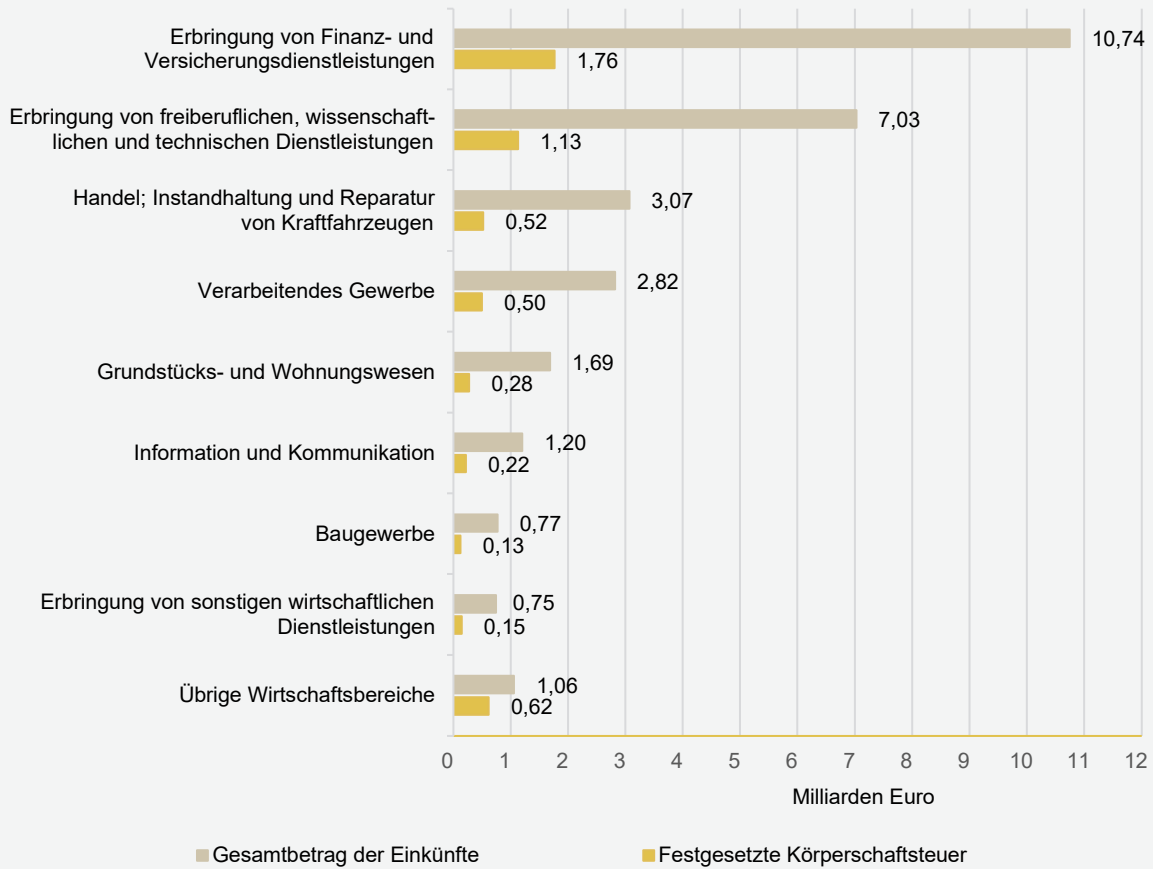
Der Körperschaftsteuersatz beträgt seit dem Veranlagungszeitraum 2008 für einbehaltene und ausgeschüttete Gewinne einheitlich 15 Prozent (abgesehen von den Ausnahmen des § 23 Abs. 2 KStG).

II. Abbildungen

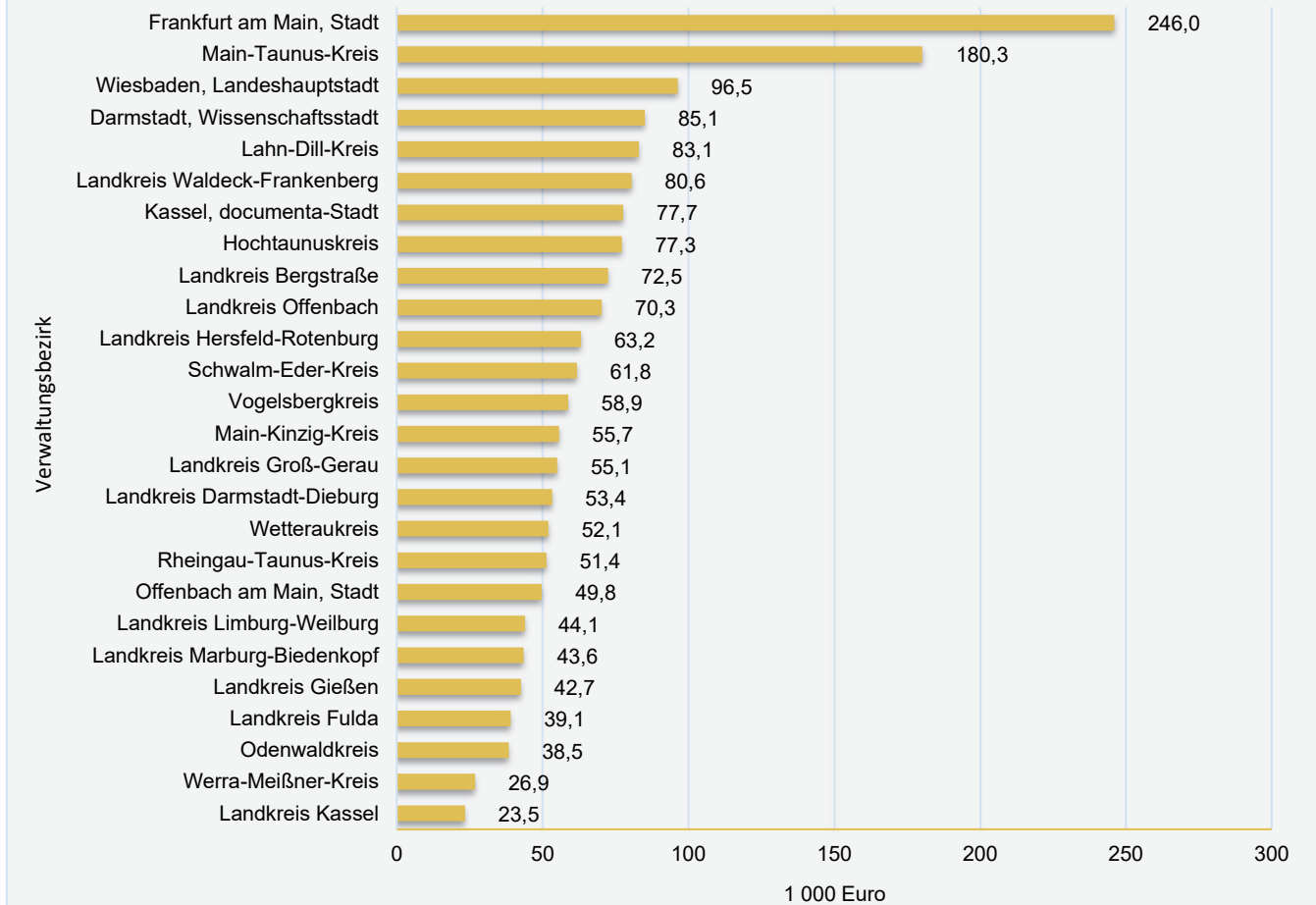
1. Anzahl sowie Anteil der Körperschaftsteuerpflichtigen in Hessen 2021 nach Wirtschaftsabschnitten



2. Gesamtbetrag der Einkünfte und festgesetzte Körperschaftsteuer in Hessen 2021 nach Wirtschaftsabschnitten



3. Festgesetzte Körperschaftsteuer in Hessen 2021 je unbeschränkt Steuerpflichtigen



III. Tabellenteil

1. Körperschaftsteuerpflichtige¹⁾ in Hessen 2021 nach Art der Steuerpflicht

Art der Steuerpflicht	Gesamtbetrag der Einkünfte		Zu versteuerndes Einkommen				Festgesetzte Körperschaftsteuer				Verbleibender Verlustvortrag zum 31.12. des Berichtsjahres	
			positiv		negativ		positiv		negativ			
	Anzahl	1 000 Euro	Anzahl	1 000 Euro	Anzahl	1 000 Euro	Anzahl	1 000 Euro	Anzahl	1 000 Euro	Anzahl	1 000 Euro
Unbeschränkt Steuerpflichtige	112 393	24 757 650	45 636	31 255 159	42 766	– 9 580 309	45 577	4 647 708	—	—	56 586	85 632 730
Beschränkt Steuerpflichtige	1 998	4 273 709	1 043	4 303 665	601	– 503 945	1 039	639 188	—	—	840	4 992 863
Befreite/partiell Steuerpflichtige	2 281	101 550	516	115 105	397	– 27 195	517	17 433	—	—	885	244 806
Insgesamt	116 672	29 132 908	47 195	35 673 929	43 764	– 10 111 449	47 133	5 304 329	—	—	58 311	90 870 399
darunter Nichtsteuerbelastete	69 539	– 9 255 783	71	5 814	43 764	– 10 111 449	—	—	—	—	58 017	72 026 871

1) Ohne Organgesellschaften.

2. Körperschaftsteuerpflichtige in Hessen 2021 nach Organschaftzugehörigkeit

Organschaftzugehörigkeit	Gesamtbetrag der Einkünfte ¹⁾		Zu versteuerndes Einkommen ¹⁾				Festgesetzte Körperschaftsteuer ²⁾				Verbleibender Verlustvortrag zum 31.12. des Berichtsjahres	
			positiv		negativ		positiv		negativ			
	Anzahl	1 000 Euro	Anzahl	1 000 Euro	Anzahl	1 000 Euro	Anzahl	1 000 Euro	Anzahl	1 000 Euro	Anzahl	1 000 Euro
Keine Organschaft	115 693	17 880 336	46 609	20 679 113	43 495	– 5 306 187	46 547	3 075 928	—	—	57 905	56 715 372
Organträger	979	11 252 572	586	14 994 816	269	– 4 805 262	586	2 228 401	—	—	406	34 155 028
Organgesellschaft	2 954	15 173 031	1 841	18 059 593	1 078	– 2 886 562	146	6 763	—	—	793	905 209
Organträger und zugleich Organgesellschaft	370	17 410 479	271	19 303 719	96	– 1 893 240	31	8 624	—	—	92	559 346
Insgesamt	119 996	61 716 418	49 307	73 037 240	44 938	– 14 891 250	47 310	5 319 715	—	—	59 196	92 334 954
darunter Nichtsteuerbelastete	72 686	20 206 461	2 049	34 187 897	44 895	– 14 831 288	—	—	—	—	58 859	73 464 270

1) Für Organgesellschaften und Organträger, die zugleich Organgesellschaft sind: Nach Hinzurechnung des dem Organträger zuzurechnenden Einkommens. — 2) Für Organgesellschaften und Organträger, die zugleich Organgesellschaft sind: Nur auf das von der Organgesellschaft zu versteuernde Einkommen.

3. Körperschaftsteuerpflichtige¹⁾ in Hessen 2021 nach Größenklassen des Gesamtbetrags der Einkünfte und Art der Steuerpflicht

Gesamtbetrag der Einkünfte von ... Euro				Gesamtbetrag der Einkünfte		Zu versteuerndes Einkommen				Festgesetzte Körperschaftsteuer				Verbleibender Verlustvortrag zum 31.12. des Berichtsjahres	
						positiv		negativ		positiv		negativ			
				Anzahl	1 000 Euro	Anzahl	1 000 Euro	Anzahl	1 000 Euro	Anzahl	1 000 Euro	Anzahl	1 000 Euro	Anzahl	1 000 Euro
Gewinn- und Verlustfälle insgesamt															
Insgesamt		116 672	29 132 908	47 195	35 673 929	43 764	– 10 111 449	47 133	5 304 329	—	—	58 311	90 870 399		
Verlustfälle insgesamt															
Weniger als – 5 Mio.		222	– 6 936 404	3	2 858	216	– 6 654 000	3	429	—	—	215	33 044 523		
– 5 Mio.	bis unter – 1 Mio.	804	– 1 643 032	•	•	800	– 1 636 793	•	•	—	—	785	9 107 177		
– 1 Mio.	bis unter – 500 000	711	– 497 530	•	•	707	– 494 254	•	•	—	—	694	3 024 007		
– 500 000	bis unter – 100 000	3 583	– 776 673	•	•	3 578	– 774 948	•	•	—	—	3 410	5 941 298		
– 100 000	bis unter – 50 000	3 106	– 219 149	•	•	3 104	– 219 029	•	•	—	—	2 959	1 962 532		
– 50 000	bis unter – 25 000	4 248	– 151 177	—	—	4 247	– 151 130	—	—	—	—	3 964	1 414 247		
– 25 000	bis unter – 15 000	3 749	– 73 523	—	—	3 748	– 73 494	—	—	—	—	3 504	779 292		
– 15 000	bis unter – 10 000	2 993	– 36 967	—	—	2 992	– 36 952	—	—	—	—	2 815	525 131		
– 10 000	bis unter – 5 000	5 116	– 37 077	—	—	5 116	– 37 077	—	—	—	—	4 805	1 069 179		
– 5 000	bis unter 0	19 256	– 33 771	—	—	19 256	– 33 770	—	—	—	—	18 569	1 345 098		
Zusammen		43 788	– 10 405 302	9	4 236	43 764	– 10 111 449	9	635	—	—	41 720	58 212 484		
Gewinnfälle insgesamt															
0		7 668	—	—	—	—	—	8	386	—	—	2 503	4 306 234		
1	bis unter 5 000	16 490	29 308	9 741	16 885	—	—	9 690	2 692	—	—	5 158	1 343 481		
5 000	bis unter 10 000	5 693	40 459	3 414	21 215	—	—	3 412	3 177	—	—	1 753	267 621		
10 000	bis unter 15 000	3 985	48 583	2 491	26 576	—	—	2 490	3 981	—	—	1 165	273 904		
15 000	bis unter 25 000	5 603	109 588	3 784	65 135	—	—	3 782	9 760	—	—	1 416	399 305		
25 000	bis unter 50 000	7 988	287 237	5 846	187 470	—	—	5 844	28 083	—	—	1 595	668 488		
50 000	bis unter 100 000	7 793	557 678	6 266	409 445	—	—	6 264	61 337	—	—	1 177	796 480		
100 000	bis unter 500 000	11 630	2 599 250	9 992	2 100 263	—	—	9 985	314 187	—	—	1 253	2 045 477		
500 000	bis unter 1 Mio.	2 529	1 777 814	2 231	1 483 554	—	—	2 230	222 193	—	—	241	1 613 504		
1 Mio.	bis unter 5 Mio.	2 593	5 430 552	2 526	4 757 764	—	—	2 524	711 426	—	—	233	4 725 552		
5 Mio.	oder mehr	912	28 657 742	895	26 601 386	—	—	895	3 946 472	—	—	97	16 217 870		
Zusammen		72 884	39 538 210	47 186	35 669 693	—	—	47 124	5 303 694	—	—	16 591	32 657 916		

3. Körperschaftsteuerpflichtige¹⁾ in Hessen 2021 nach Größenklassen des Gesamtbetrags der Einkünfte und Art der Steuerpflicht

Gesamtbetrag der Einkünfte von ... Euro	Gesamtbetrag der Einkünfte		Zu versteuerndes Einkommen				Festgesetzte Körperschaftsteuer				Verbleibender Verlustvortrag zum 31.12. des Berichtsjahres	
			positiv		negativ		positiv		negativ			
	Anzahl	1 000 Euro	Anzahl	1 000 Euro	Anzahl	1 000 Euro	Anzahl	1 000 Euro	Anzahl	1 000 Euro	Anzahl	1 000 Euro

Unbeschränkt Steuerpflichtige

Gewinn- und Verlustfälle

Insgesamt	112 393	24 757 650	45 636	31 255 159	42 766	– 9 580 309	45 577	4 647 708	—	—	56 586	85 632 730
-----------	---------	------------	--------	------------	--------	-------------	--------	-----------	---	---	--------	------------

Verlustfälle

Weniger als – 5 Mio.	203	– 6 737 361	3	2 858	197	– 6 454 958	3	429	—	—	196	32 215 876
– 5 Mio. bis unter – 1 Mio.	695	– 1 420 231	•	•	691	– 1 413 992	•	•	—	—	679	8 279 481
– 1 Mio. bis unter – 500 000	635	– 442 113	•	•	631	– 439 138	•	•	—	—	621	2 693 971
– 500 000 bis unter – 100 000	3 422	– 735 007	•	•	3 417	– 733 298	•	•	—	—	3 259	5 590 980
– 100 000 bis unter – 50 000	3 027	– 213 396	•	•	3 025	– 213 276	•	•	—	—	2 882	1 765 543
– 50 000 bis unter – 25 000	4 147	– 147 512	—	—	4 146	– 147 469	—	—	—	—	3 870	1 351 989
– 25 000 bis unter – 15 000	3 677	– 72 123	—	—	3 676	– 72 104	—	—	—	—	3 435	765 385
– 15 000 bis unter – 10 000	2 938	– 36 284	—	—	2 938	– 36 284	—	—	—	—	2 764	516 747
– 10 000 bis unter – 5 000	5 036	– 36 504	—	—	5 036	– 36 504	—	—	—	—	4 730	1 033 781
– 5 000 bis unter 0	19 009	– 33 286	—	—	19 009	– 33 286	—	—	—	—	18 336	1 245 107
Zusammen	42 789	– 9 873 819	9	4 236	42 766	– 9 580 309	9	635	—	—	40 772	55 458 861

Gewinnfälle

0	6 500	—	—	—	—	—	7	384	—	—	2 113	4 080 905
1 bis unter 5 000	16 070	28 427	9 595	16 596	—	—	9 548	2 483	—	—	5 044	1 258 790
5 000 bis unter 10 000	5 479	38 860	3 254	20 396	—	—	3 252	3 054	—	—	1 715	252 895
10 000 bis unter 15 000	3 849	46 937	2 393	25 639	—	—	2 392	3 840	—	—	1 134	269 926
15 000 bis unter 25 000	5 404	105 687	3 618	62 468	—	—	3 616	9 360	—	—	1 390	355 107
25 000 bis unter 50 000	7 741	278 441	5 626	180 439	—	—	5 624	27 028	—	—	1 572	559 104
50 000 bis unter 100 000	7 597	544 055	6 098	398 422	—	—	6 096	59 692	—	—	1 153	763 611
100 000 bis unter 500 000	11 291	2 524 063	9 730	2 045 491	—	—	9 723	305 971	—	—	1 183	1 804 789
500 000 bis unter 1 Mio.	2 425	1 706 338	2 144	1 425 822	—	—	2 143	213 533	—	—	227	1 588 239
1 Mio. bis unter 5 Mio.	2 438	5 108 263	2 373	4 503 678	—	—	2 371	673 313	—	—	200	4 319 597
5 Mio. oder mehr	810	24 250 398	796	22 571 971	—	—	796	3 348 413	—	—	83	14 920 907
Zusammen	69 604	34 631 468	45 627	31 250 923	—	—	45 568	4 647 073	—	—	15 814	30 173 869

3. Körperschaftsteuerpflichtige¹⁾ in Hessen 2021 nach Größenklassen des Gesamtbetrags der Einkünfte und Art der Steuerpflicht

Gesamtbetrag der Einkünfte von ... Euro			Gesamtbetrag der Einkünfte		Zu versteuerndes Einkommen				Festgesetzte Körperschaftsteuer				Verbleibender Verlustvortrag zum 31.12. des Berichtsjahres	
					positiv		negativ		positiv		negativ			
			Anzahl	1 000 Euro	Anzahl	1 000 Euro	Anzahl	1 000 Euro	Anzahl	1 000 Euro	Anzahl	1 000 Euro	Anzahl	1 000 Euro
Beschränkt Steuerpflichtige														
Gewinn- und Verlustfälle														
Insgesamt			1 998	4 273 709	1 043	4 303 665	601	– 503 945	1 039	639 188	—	—	840	4 992 863
Verlustfälle														
Weniger als	– 5 Mio.	•	•	—	—	•	•	—	—	—	—	•	•	
– 5 Mio.	bis unter – 1 Mio.	•	•	—	—	•	•	—	—	—	—	•	•	
– 1 Mio.	bis unter – 500 000	68	– 49 494	—	—	68	– 49 194	—	—	—	—	65	306 288	
– 500 000	bis unter – 100 000	137	– 35 514	—	—	137	– 35 514	—	—	—	—	127	327 207	
– 100 000	bis unter – 50 000	44	– 3 272	—	—	44	– 3 272	—	—	—	—	42	184 596	
– 50 000	bis unter – 25 000	51	– 1 823	—	—	51	– 1 823	—	—	—	—	47	47 990	
– 25 000	bis unter – 15 000	38	– 725	—	—	38	– 725	—	—	—	—	37	9 449	
– 15 000	bis unter – 10 000	18	– 224	—	—	18	– 224	—	—	—	—	16	6 054	
– 10 000	bis unter – 5 000	31	– 225	—	—	31	– 225	—	—	—	—	29	32 937	
– 5 000	bis unter 0	90	– 167	—	—	90	– 167	—	—	—	—	83	95 000	
Zusammen		601	– 504 245	—	—	601	– 503 945	—	—	—	—	567	2 633 053	
Gewinnfälle														
	0	184	—	—	—	—	—	•	•	—	—	83	209 085	
1	bis unter 5 000	145	286	114	227	—	—	110	34	—	—	25	77 931	
5 000	bis unter 10 000	74	552	64	453	—	—	64	68	—	—	9	6 001	
10 000	bis unter 15 000	45	534	35	414	—	—	35	62	—	—	10	1 109	
15 000	bis unter 25 000	78	1 544	65	1 244	—	—	65	187	—	—	11	41 540	
25 000	bis unter 50 000	133	4 797	124	4 225	—	—	124	634	—	—	7	58 331	
50 000	bis unter 100 000	124	8 636	110	7 348	—	—	110	1 094	—	—	11	21 366	
100 000	bis unter 500 000	275	63 186	212	45 823	—	—	212	6 873	—	—	•	•	
500 000	bis unter 1 Mio.	93	64 086	77	51 188	—	—	77	7 678	—	—	•	•	
1 Mio.	bis unter 5 Mio.	•	•	•	•	—	—	•	•	—	—	•	•	
5 Mio.	oder mehr	•	•	•	•	—	—	•	•	—	—	14	1 296 964	
Zusammen		1 397	4 777 953	1 043	4 303 665	—	—	1 039	639 188	—	—	273	2 359 810	

3. Körperschaftsteuerpflichtige¹⁾ in Hessen 2021 nach Größenklassen des Gesamtbetrags der Einkünfte und Art der Steuerpflicht

Gesamtbetrag der Einkünfte von ... Euro	Gesamtbetrag der Einkünfte		Zu versteuerndes Einkommen				Festgesetzte Körperschaftsteuer				Verbleibender Verlustvortrag zum 31.12. des Berichtsjahres	
			positiv		negativ		positiv		negativ			
	Anzahl	1 000 Euro	Anzahl	1 000 Euro	Anzahl	1 000 Euro	Anzahl	1 000 Euro	Anzahl	1 000 Euro	Anzahl	1 000 Euro
Befreite/partiell Steuerpflichtige												
Gewinn- und Verlustfälle												
Insgesamt	2 281	101 550	516	115 105	397	– 27 195	517	17 433	—	—	885	244 806
Verlustfälle												
Weniger als – 5 Mio.	•	•	—	—	•	•	—	—	—	—	•	•
– 5 Mio. bis unter – 1 Mio.	•	•	—	—	•	•	—	—	—	—	•	•
– 1 Mio. bis unter – 500 000	8	– 5 922	—	—	8	– 5 922	—	—	—	—	8	23 748
– 500 000 bis unter – 100 000	24	– 6 151	—	—	24	– 6 136	—	—	—	—	24	23 111
– 100 000 bis unter – 50 000	35	– 2 481	—	—	35	– 2 481	—	—	—	—	35	12 394
– 50 000 bis unter – 25 000	50	– 1 841	—	—	50	– 1 838	—	—	—	—	47	14 268
– 25 000 bis unter – 15 000	34	– 675	—	—	34	– 665	—	—	—	—	32	4 458
– 15 000 bis unter – 10 000	37	– 459	—	—	36	– 444	—	—	—	—	35	2 329
– 10 000 bis unter – 5 000	49	– 348	—	—	49	– 348	—	—	—	—	46	2 462
– 5 000 bis unter 0	157	– 318	—	—	157	– 318	—	—	—	—	150	4 991
Zusammen	398	– 27 239	—	—	397	– 27 195	—	—	—	—	381	120 570
Gewinnfälle												
0	984	—	—	—	—	—	•	•	—	—	307	16 244
1 bis unter 5 000	275	595	32	62	—	—	32	175	—	—	89	6 760
5 000 bis unter 10 000	140	1 047	96	366	—	—	96	55	—	—	29	8 725
10 000 bis unter 15 000	91	1 113	63	522	—	—	63	78	—	—	21	2 869
15 000 bis unter 25 000	121	2 356	101	1 424	—	—	101	214	—	—	15	2 658
25 000 bis unter 50 000	114	3 999	96	2 806	—	—	96	421	—	—	16	51 053
50 000 bis unter 100 000	72	4 987	58	3 675	—	—	58	551	—	—	13	11 504
100 000 bis unter 500 000	64	12 001	50	8 948	—	—	50	1 342	—	—	•	•
500 000 bis unter 1 Mio.	11	7 390	10	6 545	—	—	10	982	—	—	•	•
1 Mio. bis unter 5 Mio.	•	•	•	•	—	—	•	•	—	—	•	•
5 Mio. oder mehr	•	•	•	•	—	—	•	•	—	—	—	—
Zusammen	1 883	128 789	516	115 105	—	—	517	17 433	—	—	504	124 236

1) Ohne Organgesellschaften.

4. Körperschaftsteuerpflichtige¹⁾ in Hessen 2021 nach Rechtsformen

Rechtsform	Gesamtbetrag der Einkünfte		Zu versteuerndes Einkommen				Festgesetzte Körperschaftsteuer				Verbleibender Verlust- vortrag zum 31.12. des Berichtsjahres	
			positiv		negativ		positiv		negativ			
	Anzahl	1 000 Euro	Anzahl	1 000 Euro	Anzahl	1 000 Euro	Anzahl	1 000 Euro	Anzahl	1 000 Euro	Anzahl	1 000 Euro
Kapitalgesellschaften	107 103	23 119 323	44 818	29 340 233	40 797	– 9 139 421	44 754	4 362 723	—	—	53 638	77 963 052
davon												
31 Aktiengesellschaften	1 280	2 771 413	568	5 812 429	451	– 3 462 800	567	862 692	—	—	664	28 065 750
32 Kommanditgesellschaften auf Aktien	35	832 382	•	•	12	– 133 981	•	•	—	—	19	612 443
36 Europäische Aktiengesellschaften	46	299 817	21	269 823	19	– 13 998	21	38 461	—	—	25	698 682
35 Gesellschaften mit beschränkter Haftung	95 539	19 130 501	41 012	22 187 436	35 418	– 5 481 012	40 965	3 302 309	—	—	47 142	48 462 919
37 Unternehmergeellschaft (haftungsbeschränkt)	10 171	84 872	3 201	109 897	4 890	– 47 487	3 185	16 425	—	—	5 774	117 477
39 Sonstige Kapitalgesellschaften (inländischer Rechtsform)	32	338	•	•	7	– 143	•	•	—	—	14	5 779
Erwerbs- und Wirtschafts- genossenschaften	478	566 444	218	568 888	135	– 17 719	217	84 873	—	—	209	408 066
davon												
41 Kreditgenossenschaften (nur an Mitglieder)	—	—	—	—	—	—	—	—	—	—	—	—
42 Genossenschaftliche Zentralkassen (nur an Mitglieder)	—	—	—	—	—	—	—	—	—	—	—	—
43 Landwirtschaftliche Nutzungs- und Verwer- tungs-genossenschaften	—	—	—	—	—	—	—	—	—	—	—	—
44 Realgemeinden	—	—	—	—	—	—	—	—	—	—	—	—
45 Europäische Genossenschaft	15	210	3	260	7	– 221	3	39	—	—	11	1 095
46 Eingetragene Genossenschaft	446	562 921	208	565 231	123	– 17 264	207	84 324	—	—	190	405 626
49 Sonstige Genossenschaften im Sinn des Genossenschaftsgesetzes	17	3 313	7	3 397	5	– 234	7	510	—	—	8	1 346
Betriebe gewerblicher Art von Körper- schaften des öffentlichen Rechts	—	—	—	—	—	—	—	—	—	—	—	—
davon												
71, 72 Staatsbanken und öffentliche oder unter Staatsaufsicht stehende Sparkassen	—	—	—	—	—	—	—	—	—	—	—	—

4. Körperschaftsteuerpflichtige¹⁾ in Hessen 2021 nach Rechtsformen

Rechtsform	Gesamtbetrag der Einkünfte		Zu versteuerndes Einkommen				Festgesetzte Körperschaftsteuer				Verbleibender Verlust- vortrag zum 31.12. des Berichtsjahres	
			positiv		negativ		positiv		negativ			
	Anzahl	1 000 Euro	Anzahl	1 000 Euro	Anzahl	1 000 Euro	Anzahl	1 000 Euro	Anzahl	1 000 Euro	Anzahl	1 000 Euro
73 Sonstige Kreditanstalten des öffentlichen Rechts	—	—	—	—	—	—	—	—	—	—	—	—
74 Öffentlich-rechtliche Versorgungs-, Ver- kehrs- und Hafenbetriebe	—	—	—	—	—	—	—	—	—	—	—	—
79 Sonstige Betriebe gewerblicher Art von Kör- perschaften des öffentlichen Rechts	—	—	—	—	—	—	—	—	—	—	—	—
Sonstige Rechtsformen	6 762	897 198	1 001	1 268 368	2 121	– 439 406	1 008	188 680	—	—	3 464	7 259 788
davon												
Sonstige juristische Personen des privaten Rechts	4 210	332 274	572	360 025	1 075	– 50 474	574	52 851	—	—	1 889	562 682
51 Versicherungsvereine und Pensions- fondsvereine auf Gegenseitigkeit	15	66 239	9	76 474	6	– 17 440	9	11 198	—	—	6	68 590
54 Rechtsfähige Stiftung des Privatrechts	196	151 786	47	157 115	65	– 6 433	47	23 287	—	—	74	202 470
59 Sonstige juristische Personen des privaten Rechts	3 999	114 248	516	126 437	1 004	– 26 601	518	18 365	—	—	1 809	291 621
Personenvereinigungen und Vermö- gensmassen	940	112 031	131	192 030	265	– 87 860	137	29 165	—	—	419	156 229
61 Nicht rechtsfähige Vereine, Anstalten, Stif- tungen und andere Zweckvermögen	922	112 062	128	191 981	258	– 87 747	134	29 157	—	—	413	156 123
65 Nicht rechtsfähige Stiftung des Privatrechts	18	– 32	3	49	7	– 112	3	7	—	—	6	107
Körperschaften des öffentlichen Rechts²⁾	1 612	452 893	298	716 313	781	– 301 073	297	106 665	—	—	1 156	6 540 877
81 Gebietskörperschaften	1 405	– 226 068	220	43 933	713	– 289 187	219	6 590	—	—	1 055	6 341 964
82 Öffentlich-rechtliche Religionsgesell- schaften	9	33	•	•	•	•	•	•	—	—	5	685
83 Sonstige juristische Personen des öffent- lichen Rechts	195	678 959	•	•	•	•	•	•	—	—	93	198 046
84 Rechtsfähige Stiftung des öffentlichen Rechts	3	– 31	—	—	•	•	—	—	—	—	3	182
85 Nicht rechtsfähige Stiftung des öffent- lichen Rechts	—	—	—	—	—	—	—	—	—	—	—	—

4. Körperschaftsteuerpflichtige¹⁾ in Hessen 2021 nach Rechtsformen

Rechtsform	Gesamtbetrag der Einkünfte		Zu versteuerndes Einkommen				Festgesetzte Körperschaftsteuer				Verbleibender Verlust- vortrag zum 31.12. des Berichtsjahres	
			positiv		negativ		positiv		negativ			
	Anzahl	1 000 Euro	Anzahl	1 000 Euro	Anzahl	1 000 Euro	Anzahl	1 000 Euro	Anzahl	1 000 Euro	Anzahl	1 000 Euro
Ausländische Rechtsformen	2 329	4 549 943	1 158	4 496 440	711	– 514 902	1 154	668 053	—	—	1 000	5 239 493
davon												
91 Ausländische Kapitalgesellschaften	2 310	4 549 088	1 150	4 492 355	704	– 511 620	1 146	667 440	—	—	990	5 218 982
93 Ausländische Rechtsform, die einer Genos- senschaft entspricht	—	—	—	—	—	—	—	—	—	—	—	—
94 Ausländische Rechtsform, die einer sonsti- gen juristischen Person des privaten Rechts entspricht	•	•	—	—	•	•	—	—	—	—	•	•
95 Ausländische Rechtsform, die einer Perso- nenvereinigung oder Vermögensmasse i. S. des § 1 Abs. 1 Nr. 5 KStG entspricht	6	484	4	490	•	•	4	73	—	—	•	•
96 Ausländische Körperschaften des öffent- lichen Rechts	•	•	—	—	•	•	—	—	—	—	•	•
90 Sonstige ausländische Rechtsformen	10	708	4	3 596	•	•	4	539	—	—	5	19 781
Insgesamt	116 672	29 132 908	47 195	35 673 929	43 764	– 10 111 449	47 133	5 304 329	—	—	58 311	90 870 399

1) Ohne Organgesellschaften. — 2) Ohne Betriebe gewerblicher Art von Körperschaften des öffentlichen Rechts.

5. Körperschaftsteuerpflichtige¹⁾ in Hessen 2021 nach Wirtschaftsabschnitten

Wirtschaftsabschnitt	Gesamtbetrag der Einkünfte		Zu versteuerndes Einkommen				Festgesetzte Körperschaftsteuer				Verbleibender Verlustvortrag zum 31.12. des Berichtsjahres	
			positiv		negativ		positiv		negativ			
	Anzahl	1 000 Euro	Anzahl	1 000 Euro	Anzahl	1 000 Euro	Anzahl	1 000 Euro	Anzahl	1 000 Euro	Anzahl	1 000 Euro
A Land - und Forstwirtschaft; Fischerei	268	12 534	95	26 285	95	– 18 785	95	3 927	—	—	134	182 663
B Bergbau und Gewinnung von Steinen und Erden	80	– 23 028	39	46 130	28	– 75 361	38	6 915	—	—	39	397 280
C Verarbeitendes Gewerbe	8 073	2 819 298	3 541	3 374 419	2 744	– 932 707	3 538	502 547	—	—	4 019	8 614 455
D Energieversorgung	724	274 946	283	314 964	262	– 53 676	283	47 244	—	—	365	364 204
E Wasserversorgung; Abwasser- und Abfallentsorgung und Beseitigung von Umweltverschmutzung	822	171 038	312	191 538	308	– 41 561	312	28 730	—	—	460	763 567
F Baugewerbe	9 887	771 230	4 915	840 338	3 025	– 185 882	4 914	126 029	—	—	3 820	1 511 878
G Handel; Instandhaltung und Reparatur von Kraftfahrzeugen	17 392	3 071 964	6 875	3 487 818	6 504	– 761 601	6 871	521 972	—	—	9 121	13 062 210
H Verkehr und Lagerei	2 971	– 1 898 308	1 370	571 877	955	– 2 469 243	1 367	85 780	—	—	1 311	8 896 623
I Gastgewerbe	3 501	– 45 411	978	119 270	1 471	– 239 995	978	17 889	—	—	2 097	1 412 896
J Information und Kommunikation	8 427	1 204 680	3 432	1 518 521	3 320	– 540 211	3 431	218 529	—	—	4 379	4 460 430
K Erbringung von Finanz- und Versicherungsdienstleistungen	11 638	10 744 469	4 372	11 869 066	5 320	– 1 988 998	4 364	1 764 377	—	—	6 571	28 011 484
L Grundstücks- und Wohnungswesen	9 657	1 686 420	3 423	1 848 285	4 437	– 593 375	3 416	276 523	—	—	5 577	6 045 162
M Erbringung von freiberuflichen, wissenschaftlichen und technischen Dienstleistungen	24 557	7 028 532	11 403	7 566 499	8 941	– 1 216 351	11 374	1 129 526	—	—	11 462	8 135 875
N Erbringung von sonstigen wirtschaftlichen Dienstleistungen	6 685	747 051	2 791	993 338	2 405	– 339 005	2 789	146 301	—	—	3 186	1 614 718
P Erziehung und Unterricht	1 036	– 4 824	338	48 794	378	– 62 561	338	7 319	—	—	520	836 890
Q Gesundheits- und Sozialwesen	2 602	258 019	1 024	326 397	729	– 115 613	1 024	48 959	—	—	1 034	1 434 821
R Kunst, Unterhaltung und Erholung	2 471	85 746	645	162 896	852	– 107 974	643	23 658	—	—	1 343	1 883 329
S Erbringung von sonstigen Dienstleistungen	4 977	263 922	975	354 452	1 665	– 123 568	977	52 481	—	—	2 418	1 391 584
Nicht zuordenbar ²⁾	904	1 964 629	384	2 013 042	325	– 244 981	381	295 622	—	—	455	1 850 331
Insgesamt	116 672	29 132 908	47 195	35 673 929	43 764	– 10 111 449	47 133	5 304 329	—	—	58 311	90 870 399

1) Ohne Organgesellschaften. — 2) Bei allen Körperschaftsteuerpflichtigen: Die Wirtschaftszweigangabe wird nur bei unbeschränkt Körperschaftsteuerpflichtigen geprüft.

6. Entwicklung des zu versteuernden Einkommens der Körperschaftsteuerpflichtigen¹⁾²⁾ in Hessen 2021 nach Art der Steuerpflicht

Besteuerungsgrundlage	Art der Steuerpflicht							
	insgesamt		davon					
			unbeschränkt Steuerpflichtige		beschränkt Steuerpflichtige		Befreite/partiell Steuerpflichtige	
	Anzahl	1 000 Euro	Anzahl	1 000 Euro	Anzahl	1 000 Euro	Anzahl	1 000 Euro
Bilanzgewinn	65 533	69 942 233	63 428	61 043 487	1 205	8 706 949	900	191 797
Bilanzverlust	43 735	– 21 542 609	42 728	– 19 676 980	611	– 1 816 445	396	– 49 184
Gesamtbetrag der nicht abzieh- baren Aufwendungen ggf. ab- züglich Erstattungen	68 803	11 392 232	67 621	10 477 947	794	805 664	388	108 622
Summe der Einkünfte	116 624	16 257 161	112 347	11 927 640	1 996	4 223 148	2 281	106 374
Freibetrag für Land- und Forst- wirte	11	8	•	•	•	•	•	•
Zuwendungen zur Förderung steuerbegünstigter Zwecke	14 502	126 936	14 342	119 219	108	2 543	52	5 174
Beim Organträger: dem Organ- träger zuzurechnendes Einkom- men der Organgesellschaft	963	12 823 436	954	12 770 265	•	•	•	•
Gesamtbetrag der Einkünfte	116 672	29 132 908	112 393	24 757 650	1 998	4 273 709	2 281	101 550
Verlustabzug								
aus dem Verlustvortrag	21 929	3 227 980	21 378	2 778 313	280	441 775	271	7 892
aus dem Verlustrücktrag des Folgejahres	5 585	500 216	5 493	474 153	64	22 961	28	3 103
Einkommen	116 672	25 569 050	112 393	21 679 207	1 998	3 799 768	2 281	90 075
Freibetrag § 24 oder § 25 KStG	1 802	6 570	1 267	4 357	10	47	525	2 165
Zu versteuerndes Einkommen								
positiv	47 195	35 673 929	45 636	31 255 159	1 043	4 303 665	516	115 105
negativ	43 764	– 10 111 449	42 766	– 9 580 309	601	– 503 945	397	– 27 195
Berechnung der Körperschaft- steuer								
Höhe der mit 15 % zu ver- steuernden Einkommensteile	47 194	35 673 750	45 635	31 254 980	1 043	4 303 665	516	115 105
Höhe der Steuerschuld der mit 15 % belasteten Einkommens- teile	47 144	5 351 041	45 590	4 688 226	1 039	645 549	515	17 266
Anzurechnende ausländische Steuern nach § 26 Abs. 1 bis 5 KStG sowie § 12 AStG	460	47 271	447	40 910	13	6 361	—	—
Körperschaftsteuererhöhungs- betrag aufgrund von Ausschüt- tungen (§ 38 Abs.2 KStG)	—	—	—	—	—	—	—	—
Festgesetzte Körperschaftsteuer								
positiv	47 133	5 304 329	45 577	4 647 708	1 039	639 188	517	17 433
negativ	—	—	—	—	—	—	—	—
Anzurechnende Beträge/Steuerabzug	11 866	1 165 403	11 609	1 135 751	115	20 618	142	9 034
Verbleibende Körperschaftsteuer								
positiv	46 564	4 854 584	45 035	4 211 922	1 019	628 678	510	13 984
negativ	5 620	– 715 658	5 484	– 699 965	46	– 10 107	90	– 5 586
Solidaritätszuschlag								
Festgesetzter Solidaritäts- zuschlag	46 855	291 738	45 305	255 624	1 037	35 155	513	959
Anzurechnender Solidaritätszu- schlag zur Kapitalertragsteuer	6 657	64 548	6 469	62 918	97	1 133	91	497
Verbleibender Solidaritätszu- schlag	49 530	227 190	47 912	192 706	1 052	34 023	566	462

1) Verkürzte Darstellung. — 2) Ohne Organgesellschaften.

7. Entwicklung des verbleibenden Verlustvortrags der Körperschaftsteuerpflichtigen¹⁾²⁾ in Hessen 2021 nach Art der Steuerpflicht

Besteuerungsgrundlage	Art der Steuerpflicht							
	insgesamt		davon					
			unbeschränkt Steuerpflichtige		beschränkt Steuerpflichtige		Befreite/partiell Steuerpflichtige	
	Anzahl	1 000 Euro	Anzahl	1 000 Euro	Anzahl	1 000 Euro	Anzahl	1 000 Euro
Verbleibender Verlustvortrag zum 31.12. des Vorjahres	53 318	84 894 488	51 663	79 698 173	797	4 970 242	858	226 073
Steuerlicher Verlust des Berichtsjahres	43 766	10 111 811	42 767	9 580 328	601	504 245	398	27 239
Verlustrücktrag auf das Einkommen des Vorjahres (höchstens 1 Million Euro)	4 812	366 493	4 724	328 476	59	37 405	29	613
Im Falle von Umwandlungen mit steuer- licher Rückwirkung beim übernehmen- den Rechtsträger: Im Betrag lt. Zeile 22 der Anlage Verluste enthaltene positive Einkünfte des übertragenden oder ein- bringenden Rechtsträgers im Rückwir- kungszeitraum (vgl. § 2 Abs. 4 Satz 3 und 4 UmwStG)	3	279	3	279	—	—	—	—
Verlustvortrag maximal 1 Million Euro des Gesamt Betrags der Einkünfte	21 929	1 376 839	21 378	1 281 284	280	88 643	271	6 912
Abzug von 60 % des 1 Million Euro des Gesamt Betrags der Einkünfte überstei- genden Betrags	435	1 851 141	376	1 497 029	•	•	•	•
Summe der berücksichtigten Verlust- vorträge	21 929	3 227 980	21 378	2 778 313	280	441 775	271	7 892
Verbleibender Verlustvortrag zum 31.12. des Berichtsjahres	58 311	90 870 399	56 586	85 632 730	840	4 992 863	885	244 806

1) Verkürzte Darstellung. — 2) Ohne Organgesellschaften.

8. Unbeschränkt Körperschaftsteuerpflichtige¹⁾ in Hessen 2021 nach Verwaltungsbezirken

AGS	Verwaltungsbezirk	Gesamtbetrag der Einkünfte		Zu versteuerndes Einkommen				Festgesetzte Körperschaftsteuer				Verbleibender Verlust- vortrag zum 31.12. des Berichtsjahres	
				positiv		negativ		positiv		negativ			
		Anzahl	1 000 Euro	Anzahl	1 000 Euro	Anzahl	1 000 Euro	Anzahl	1 000 Euro	Anzahl	1 000 Euro	Anzahl	1 000 Euro
06411000	Darmstadt, Wissenschaftsstadt	3 252	520 920	1 270	734 000	1 279	– 279 760	1 270	108 127	—	—	1 681	1 751 905
06412000	Frankfurt am Main, Stadt	24 525	9 653 741	8 470	13 981 095	10 566	– 5 507 567	8 471	2 084 156	—	—	13 653	43 646 378
06413000	Offenbach am Main, Stadt	2 350	183 452	906	300 361	885	– 147 716	904	45 038	—	—	1 181	2 444 083
06414000	Wiesbaden, Landeshauptstadt	5 817	1 285 447	2 171	1 397 458	2 195	– 291 950	2 167	209 061	—	—	3 015	3 288 190
06431000	Landkreis Bergstraße	4 113	845 332	1 827	889 817	1 490	– 115 788	1 826	132 361	—	—	1 970	905 310
06432000	Landkreis Darmstadt-Dieburg	4 243	611 572	1 757	625 800	1 609	– 117 455	1 754	93 581	—	—	2 113	855 636
06433000	Landkreis Groß-Gerau	3 790	242 076	1 682	624 558	1 309	– 472 502	1 682	92 706	—	—	1 773	9 959 859
06434000	Hochtaunuskreis	6 569	1 132 757	2 455	1 274 941	2 755	– 288 676	2 445	188 935	—	—	3 629	3 328 814
06435000	Main-Kinzig-Kreis	6 607	1 049 412	2 810	1 131 459	2 344	– 224 778	2 805	156 214	—	—	3 145	993 331
06436000	Main-Taunus-Kreis	6 250	2 625 202	2 346	2 822 057	2 667	– 412 862	2 342	422 180	—	—	3 380	3 778 415
06437000	Odenwaldkreis	1 081	93 797	460	118 491	379	– 34 004	460	17 710	—	—	519	268 112
06438000	Landkreis Offenbach	7 963	1 298 280	3 192	1 496 703	2 997	– 483 263	3 187	224 122	—	—	4 035	4 851 439
06439000	Rheingau-Taunus-Kreis	2 979	343 368	1 162	401 745	1 127	– 92 091	1 161	59 634	—	—	1 534	648 920
06440000	Wetteraukreis	4 551	627 980	1 894	657 510	1 730	– 163 636	1 892	98 505	—	—	2 290	1 328 883
06400000	Regierungsbezirk Darmstadt	84 090	20 513 337	32 402	26 455 994	33 332	– 8 632 048	32 366	3 932 328	—	—	43 918	78 049 275
06531000	Landkreis Gießen	3 843	419 449	1 684	478 530	1 359	– 110 982	1 682	71 748	—	—	1 802	888 011
06532000	Lahn-Dill-Kreis	3 472	880 531	1 744	977 227	1 067	– 234 163	1 740	144 612	—	—	1 449	1 298 475
06533000	Landkreis Limburg-Weilburg	2 592	329 697	1 202	353 109	885	– 58 651	1 200	52 865	—	—	1 137	429 317
06534000	Landkreis Marburg-Biedenkopf	2 541	355 112	1 242	360 926	799	– 62 041	1 240	54 042	—	—	1 107	654 394
06535000	Vogelsbergkreis	1 239	205 342	587	229 615	417	– 36 288	585	34 432	—	—	543	206 130
06500000	Regierungsbezirk Gießen	13 687	2 190 131	6 459	2 399 408	4 527	– 502 125	6 447	357 699	—	—	6 038	3 476 327
06611000	Kassel, documenta-Stadt	3 020	453 240	1 317	685 768	1 071	– 178 322	1 315	102 200	—	—	1 430	1 339 736
06631000	Landkreis Fulda	3 453	429 734	1 745	454 985	1 086	– 75 017	1 742	68 196	—	—	1 442	385 924
06632000	Landkreis Hersfeld-Rotenburg	1 200	219 648	541	229 045	387	– 22 059	541	34 192	—	—	543	343 140
06633000	Landkreis Kassel	2 443	124 413	1 079	169 375	891	– 68 896	1 077	25 332	—	—	1 145	907 681
06634000	Schwalm-Eder-Kreis	1 662	309 265	744	313 623	547	– 35 197	744	46 004	—	—	757	348 969
06635000	Landkreis Waldeck-Frankenberg	1 782	434 657	853	457 768	595	– 48 412	849	68 402	—	—	829	593 182
06636000	Werra-Meißner-Kreis 06600000	1 056	83 224	496	89 193	330	– 18 234	496	13 354	—	—	484	188 495
Regierungsbezirk Kassel 06000000		14 616	2 054 182	6 775	2 399 756	4 907	– 446 136	6 764	357 681	—	—	6 630	4 107 128
Hessen		112 393	24 757 650	45 636	31 255 159	42 766	– 9 580 309	45 577	4 647 708	—	—	56 586	85 632 730
davon													
	kreisfreie Städte	38 964	12 096 801	14 134	17 098 682	15 996	– 6 405 315	14 127	2 548 583	—	—	20 960	52 470 293
	Landkreise	73 429	12 660 849	31 502	14 156 477	26 770	– 3 174 994	31 450	2 099 125	—	—	35 626	33 162 437

1) Ohne Organgesellschaften.