



Statistischer Bericht



Kennziffer: LIV13 - j21

Januar 2026

Gewerbesteuer in Hessen 2021

Ergebnisse der Gewerbesteuerstatistik

Hessisches Statistisches Landesamt, Wiesbaden

Impressum

Dienstgebäude: Rheinstraße 35/37, 65185 Wiesbaden

Briefadresse: 65175 Wiesbaden

Kontakt für Fragen und Anregungen zu diesem Bericht

Herr Dr. Lutz 0611 3802-344

Herr Wallrapp 0611 3802-629

Frau Balsys 0611 3802-618

E-Mail steuerstatistiken@statistik.hessen.de

Internet <https://statistik.hessen.de>

Copyright

© Hessisches Statistisches Landesamt, Wiesbaden, 2026

Vervielfältigung und Verbreitung, auch auszugsweise, mit Quellenangabe gestattet.

Allgemeine Geschäftsbedingungen

Die Allgemeinen Geschäftsbedingungen sind abrufbar unter:

<https://statistik.hessen.de/ueber-uns/datenanfragen-und-services>

Zeichenerklärungen

- = genau Null (nichts vorhanden) bzw. keine Veränderung eingetreten
- 0 = Zahlenwert ungleich Null, Betrag jedoch kleiner als die Hälfte von 1 in der letzten besetzten Stelle
- = Zahlenwert unbekannt oder geheim zu halten
- ... = Zahlenwert lag bei Redaktionsschluss noch nicht vor
- () = Aussagewert eingeschränkt, da der Zahlenwert statistisch unsicher ist
- / = keine Angabe, da Zahlenwert nicht sicher genug
- x = Tabellenfeld gesperrt, weil Aussage nicht sinnvoll
(oder bei Veränderungsraten ist die Ausgangszahl kleiner als 100)
- D = Durchschnitt
- s = geschätzte Zahl
- p = vorläufige Zahl
- r = berichtigte Zahl

Aus Gründen der Übersichtlichkeit sind nur negative Veränderungsraten und Salden mit einem Vorzeichen versehen. Positive Veränderungsraten und Salden sind ohne Vorzeichen.

Im Allgemeinen ist ohne Rücksicht auf die Endsumme auf- bzw. abgerundet worden.

Das Ergebnis der Summierung der Einzelzahlen kann deshalb geringfügig von der

Endsumme abweichen.

Inhalt

Abkürzungen	2
I. Grundlagen und Methoden	
1. Rechtsgrundlagen	4
2. Erhebungsverfahren und Aufbereitungsmethoden	4
3. Erläuterung der Begriffe	4
II. Abbildungen	
1. Entwicklung der steuerpflichtigen Gewerbebetriebe in Hessen seit 2010	9
2. Entwicklung des abgerundeten Gewerbeertrages der steuerpflichtigen Gewerbebetriebe in Hessen seit 2010	9
3. Entwicklung des Steuermessbetrages der steuerpflichtigen Gewerbebetriebe in Hessen seit 2010	10
4. Anteil Steuerpflichtiger mit positivem und ohne Steuermessbetrag in Hessen 2021	10
5. Gewerbeertrag bei positivem Steuermessbetrag nach Größenklassen in Hessen 2021	11
III. Tabellenteil	
1. Entwicklung der Gewerbesteuerpflichtigen, der Gewerbeerträge und der Steuermessbeträge in Hessen seit 2004	13
2. Gewerbesteuerpflichtige und Steuermessbeträge in Hessen 2021 nach Besteuerungsgrundlagen	14
3. Gewerbesteuerpflichtige, deren Gewerbeerträge und Steuermessbeträge in Hessen 2021 nach Gewerbeertragsgrößenklassen und Wirtschaftsabschnitten	16
4. Gewerbesteuerpflichtige, deren Gewerbeerträge und Steuermessbeträge in Hessen 2021 nach Gewerbeertragsgrößenklassen und Rechtsformen	20
5. Gewerbesteuerpflichtige, zusammengefasste Besteuerungsgrundlagen und Steuermessbeträge in Hessen 2021 nach Wirtschaftsbereichen	21
6. Gewerbesteuerpflichtige und Steuermessbeträge in Hessen 2021 nach regionaler Gliederung	51

Abkürzungen

Abs.	=	Absatz
a.n.g.	=	anderweitig nicht genannt
BGBI	=	Bundesgesetzblatt
EStG	=	Einkommensteuergesetz
ggf.	=	gegebenenfalls
GewStG	=	Gewerbsteuergesetz
InvStG	=	Investmentsteuergesetz
i.S.d.	=	im Sinne des
i.V.m.	=	in Verbindung mit
KGaA	=	Kommanditgesellschaft auf Aktien
KStG	=	Körperschaftsteuergesetz
u.ä. / u.Ä.	=	und ähnliche / und Ähnliche
UmwStG	=	Umwandlungssteuergesetz
v.H.	=	von Hundert

I. Grundlagen und Methoden

I. Grundlagen und Methoden

1. Rechtsgrundlagen

Grundlage für die Durchführung der Gewerbesteuerstatistik ist das Gesetz über die Steuerstatistiken vom 11. Oktober 1995 (BGBl. I S. 1250, 1409), in Verbindung mit dem Bundesstatistikgesetz in der Fassung der Bekanntmachung vom 20. Oktober 2016 (BGBl. I S. 2394), jeweils unter Berücksichtigung späterer Änderungen.

Rechtsgrundlage für die Gewerbesteuer ist das Gewerbesteuergesetz (GewStG) in der Fassung der Bekanntmachung vom 15. Oktober 2002 (BGBl. I S. 4167) und die Gewerbesteuer-Durchführungsverordnung in der Fassung der Bekanntmachung vom 15. Oktober 2002 (BGBl. I S. 4180) jeweils unter Berücksichtigung späterer Änderungen sowie die Gewerbesteuer-Richtlinien des Bundesfinanzministeriums.

2. Erhebungsverfahren und Aufbereitungsmethoden

Die Gewerbesteuerstatistik ist eine sogenannte sekundärstatistische Erhebung, die in jährlichem Turnus bundesweit einheitlich durchzuführen ist. Die für die Statistik relevanten Daten wurden dem Statistischen Landesamt von der Finanzverwaltung in Dateiform anonymisiert zur Verfügung gestellt. Sie wurden einer eingehenden Plausibilitätsprüfung unterzogen und etwaige Unstimmigkeiten durch Rückfragen bei der Finanzverwaltung geklärt.

In die Statistik wurden alle Gewerbebetriebe mit Hauptsitz in Hessen einbezogen. Zusätzlich wurde über einen Länderaustausch der Statistischen Landesämter auch Datenmaterial hessischer Betriebsstätten von Gewerbebetrieben berücksichtigt, deren Sitz außerhalb Hessens lag. Neben den steuerlich relevanten Daten im engeren Sinne enthalten die Festsetzungssätze eine Reihe von Ordnungsangaben wie Gemeindeschlüssel, Finanzamtsnummer, Wirtschaftszweig und Rechtsform aus dem Grundinformationsdienst der Finanzverwaltung.

Bei den Zerlegungsanteilen außerhessischer Gewerbebetriebe stehen diese bis auf den Gemeindeschlüssel nicht zur Verfügung.

3. Erläuterung der Begriffe

Steuergegenstand/Steuerpflicht

Ein Gewerbebetrieb ist gemäß § 15 Abs. 2 Einkommensteuergesetz (EStG) eine selbständige nachhaltige Betätigung, die mit der Absicht, Gewinn zu erzielen, unternommen wird und sich als Beteiligung am allgemeinen wirtschaftlichen Verkehr darstellt, wenn die Betätigung weder als Ausübung von Land- und Forstwirtschaft noch als Ausübung eines freien Berufs im Sinne des § 18 EStG noch als eine andere selbständige Arbeit anzusehen ist.

Der Gewerbesteuer unterliegt nach § 2 GewStG jeder stehende Gewerbebetrieb, soweit er im Inland betrieben wird. Unter Gewerbebetrieb ist dabei ein gewerbliches Unternehmen im Sinne des Einkommensteuergesetzes zu verstehen.

Als Gewerbebetrieb gilt stets und in vollem Umfang die Tätigkeit der:

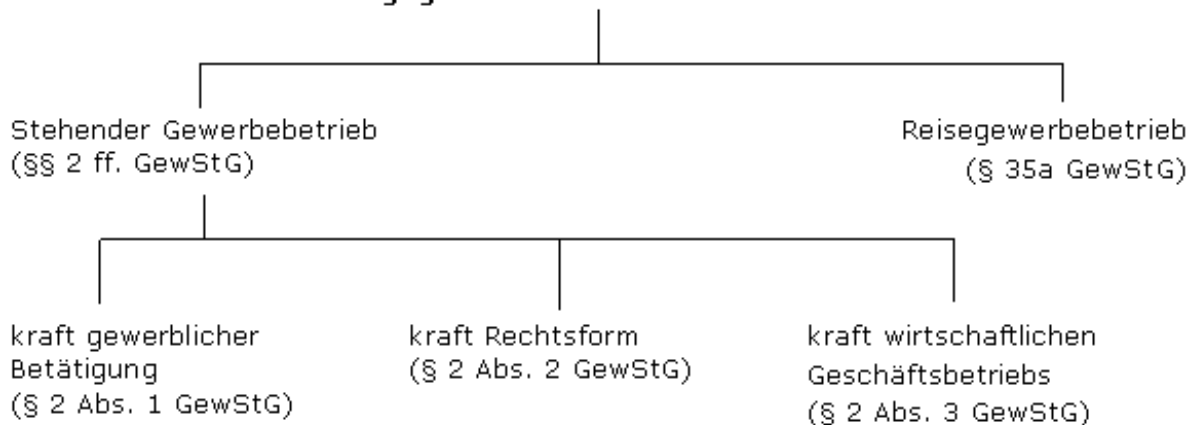
- Kapitalgesellschaften (insbesondere Europäische Gesellschaften, Aktiengesellschaften, Kommanditgesellschaften auf Aktien, Gesellschaften mit beschränkter Haftung);
- Genossenschaften einschließlich Europäischer Genossenschaften sowie der Versicherungs- und Pensionsfondsvereine auf Gegenseitigkeit;
- sonstigen juristischen Personen des privaten Rechts und der nichtrechtsfähigen Vereine, soweit sie einen wirtschaftlichen Geschäftsbetrieb (ausgenommen Land- und Forstwirtschaft) unterhalten.

Von der Gewerbesteuer ausgenommen sind inländische Betriebsstätten von Unternehmen, deren Geschäftsleitung sich in einem ausländischen Staat befindet, mit dem kein Abkommen zur Vermeidung der Doppelbesteuerung besteht. Sie unterliegen nicht der Gewerbesteuer, wenn und soweit:

- die Einkünfte aus diesen Betriebsstätten im Rahmen der beschränkten Einkommensteuerpflicht steuerfrei sind und;

- der ausländische Staat Unternehmen, deren Geschäftsleitung sich im Inland befindet, eine entsprechende Befreiung von den der Gewerbesteuer ähnlichen oder ihr entsprechenden Steuern gewährt, oder in dem ausländischen Staat keine der Gewerbesteuer ähnlichen oder ihr entsprechenden Steuern bestehen.

Steuergegenstand bei der Gewerbesteuer



Betriebsstätte

Eine Betriebsstätte ist gemäß § 12 Abgabenordnung (AO) jede feste Geschäftseinrichtung oder Anlage, die der Tätigkeit eines Unternehmens dient. Als Betriebsstätten sind z. B. anzusehen: 1. die Stätte der Geschäftsleitung, 2. Zweigniederlassungen, 3. Geschäftsstellen, 4. Fabrikations- oder Werkstätten, 5. Warenlager, 6. Ein- oder Verkaufsstellen.

Steuerbefreiungen

Von der Gewerbesteuer befreit sind nach § 3 GewStG u.a. das Bundeseisenbahnvermögen, die Monopolverwaltungen des Bundes, die staatlichen Lotterieu Unternehmen, die zugelassenen öffentlichen Spielbanken mit ihren der Spielbankenabgabe unterliegenden Tätigkeiten und der Erdölbevorratungsverband, die Deutsche Bundesbank, die Kreditanstalt für Wiederaufbau, die Wirtschafts- und Infrastrukturbank Hessen (rechtlich unselbständige Anstalt in der Landesbank Hessen-Thüringen Girozentrale) und viele andere Landes-/Förderbanken sowie Körperschaften, Personenvereinigungen und Vermögensmassen, die nach der Satzung, dem Stiftungsgeschäft oder der sonstigen Verfassung und nach der tatsächlichen Geschäftsführung ausschließlich und unmittelbar gemeinnützigen, mildtätigen oder kirchlichen Zwecken dienen.

Organschaft

Eine Organschaft besteht aus dem Organträger und einer oder mehrerer Organgesellschaften. Die Voraussetzungen einer gewerbesteuerlichen Organschaft sind identisch mit denen der Körperschaftsteuer (§ 2 Abs. 2 Satz 2 GewStG). Es bedarf daher einer finanziellen Eingliederung und eines Gewinnabführungsvertrages mit den Organgesellschaften. Die Organgesellschaften gelten als Betriebsstätten des Organträgers (Betriebsstättenfiktion). Organgesellschaften und Organträger bleiben dennoch steuerrechtlich selbstständige Einheiten: Getrennte Gewerbesteuererklärungen sind erforderlich, die Gewerbeerträge für die Organgesellschaften und für den Organträger werden jeweils getrennt ermittelt. Im Zuge der Festsetzung werden jedoch alle steuerlich relevanten Größen beim Organträger zusammengefasst. Der Gewerbesteuermessbescheid erfolgt daher nur an den Organträger. Die Organgesellschaften werden deshalb in vorliegendem Bericht nicht ausgewiesen.

Gewerbeertrag

Der Gewerbeertrag ist der nach den Vorschriften des Einkommensteuergesetzes oder des Körperschaftsteuergesetzes zu ermittelnde Gewinn/Verlust aus dem Gewerbebetrieb, vermehrt und vermindert um bestimmte Hinzurechnungen und Kürzungen nach §§ 8 und 9 des Gewerbesteuergesetzes.

Hinzurechnungen

Die wichtigsten Hinzurechnungen nach § 8 GewStG sind:

- ein Viertel der Summe aus
 - Entgelte für Schulden,
 - Renten, dauernde Lasten,
 - Gewinnanteile stiller Gesellschafter,
 - 20 Prozent der Mieten, Pachten und Leasingraten bei beweglichem Anlagevermögen,
 - 50 Prozent der Mieten, Pachten und Leasingraten bei unbeweglichem Anlagevermögen,
 - 25 Prozent der Lizenzen und Konzessionen,
- Gewinnanteile der persönlich haftenden Gesellschafter einer KGaA,
- Gewinnanteile (Dividenden) und die diesen gleichgestellten Bezügen und erhaltenen Leistungen,
- Anteile am Verlust von Personengesellschaften,
- Zuwendungen i.S.d. § 9 Abs. 1 Nr. 2 KStG,
- Gewinnminderung bei Beteiligungsbesitz,
- Ausländische Steuern,
- Negativer Teil des Gewerbeertrags ausländischer Betriebsstätten.

Kürzungen

Die wichtigsten Kürzungen nach § 9 GewStG sind:

- 1,2 Prozent des Einheitswerts des zum Betriebsvermögen gehörenden Grundbesitzes,
- Erweiterte Kürzung bei Grundstücksunternehmen,
- Anteile am Gewinn von gewerblichen Personengesellschaften,
- Positiver Teil des Gewerbeertrags ausländischer Betriebsstätten,
- Abziehbare Zuwendungen,
- Gewinn aus Anteilen ausländischer Kapitalgesellschaften.

Freibetrag

- Bei natürlichen Personen sowie bei Personengesellschaften wird der abgerundete Gewerbeertrag um einen Freibetrag von 24 500 Euro höchstens jedoch in Höhe des abgerundeten Gewerbeertrags gekürzt.
- Bei gewerbesteuerpflichtigen sonstigen juristischen Personen des privaten Rechts und nichtrechtsfähigen Vereinen sowie bei Unternehmen von juristischen Personen des öffentlichen Rechts beträgt der Freibetrag 5 000 Euro (höchstens jedoch die Höhe des abgerundeten Gewerbeertrags).
- Kapitalgesellschaften erhalten keinen Freibetrag.

Reine Festsetzung

Eine sogenannte reine Festsetzung liegt vor, wenn zur Ausübung des Gewerbebetriebs nur eine Betriebsstätte unterhalten wird und somit keine Zerlegung auf mehrere Gemeinden notwendig ist.

Zerlegung

Unterhält ein Gewerbebetrieb zur Ausübung des Gewerbes Betriebsstätten in mehreren Gemeinden, so ist der Steuerermessbetrag gemäß § 28 Abs. 1 GewStG in die auf die einzelnen Gemeinden entfallenden Anteile zu zerlegen. Das gilt auch in den Fällen, in denen eine Betriebsstätte sich über mehrere Gemeinden erstreckt hat oder eine Betriebsstätte innerhalb eines Erhebungszeitraums von einer Gemeinde in eine andere Gemeinde verlegt worden ist. Zerlegungsmaßstab sind gemäß § 29 GewStG i.d.R. die Arbeitslöhne, die an die bei den Betriebsstätten der einzelnen Gemeinden beschäftigten Arbeitnehmerinnen und Arbeitnehmer gezahlt worden sind.

Die Regionaltabelle 6 bezieht sich auf den Gebietsstand Statistikjahr plus 3, in vorliegendem Statistikjahr 2021 also auf 2024, in dem der hessische Gebietsstand 1. Januar 2023 Gültigkeit hat.

Steuermesszahl und Steuermessbetrag

Bei der Berechnung der Gewerbesteuer ist von einem Steuermessbetrag auszugehen. Dieser ist durch Anwendung eines Prozentsatzes (Steuermesszahl) auf den Gewerbeertrag zu ermitteln, der gegebenenfalls noch um einen Freibetrag zu kürzen ist (§ 11 GewStG). Der Gewerbeertrag ist auf volle 100 Euro abzurunden. Seit der Unternehmenssteuerreform 2008 beträgt die Gewerbesteuermesszahl für alle Unternehmen einheitlich 3,5 %.

Hebesatz

Der Hebesatz ist ein von den Gemeinden für mindestens ein Jahr festgesetzter Prozentsatz, mit dem die Bemessungsgrundlage der Gewerbesteuer (Steuermessbetrag) multipliziert wird. Das Produkt aus Hebesatz und Steuermessbetrag ergibt die Steuerschuld.

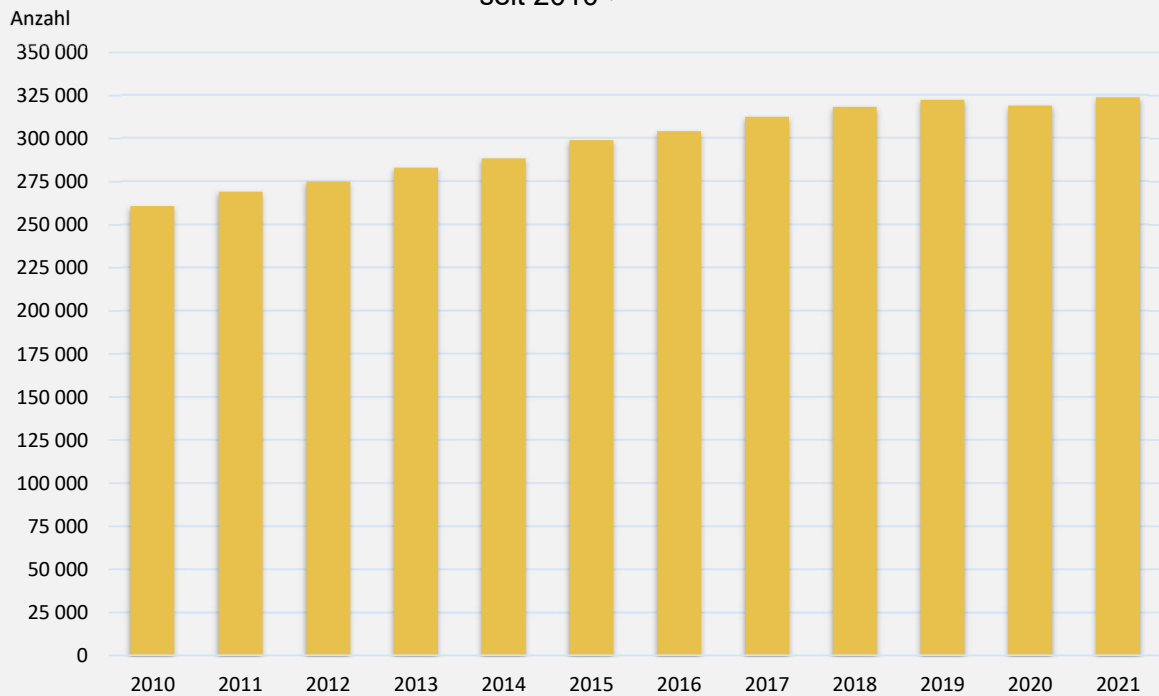
Gewerbesteuerschuld

Für die Ermittlung der Gewerbesteuerschuld gilt folgendes vereinfachtes Schema:

- Gewinn aus Gewerbebetrieb (ermittelt aus der Einkommensteuer oder Körperschaftsteuer)
- + Hinzurechnungen (§ 8 GewStG)
- ./. Kürzungen (§ 9 GewStG)
- ./. Gewerbeverlust (§ 10a GewStG)
- = Gewerbeertrag (abgerundet auf volle 100 Euro)
- ./. Freibetrag (bei natürlichen Personen und Personengesellschaften bis zu 24 500 Euro sowie bei bestimmten sonstigen juristischen Personen bis zu 5 000 Euro; höchstens jedoch bis zur Höhe des abgerundeten Gewerbeertrags, § 11 GewStG)
- = Verbleibender Gewerbeertrag (darf durch Freibetragsabzug nicht negativ werden)
- x Steuermesszahl (beträgt für alle Gewerbebetriebe einheitlich 3,5 %; § 11 GewStG)
- = Steuermessbetrag nach dem Gewerbeertrag
- x Hebesatz der jeweiligen Gemeinde (§ 16 GewStG)
- = **Gewerbesteuerschuld**

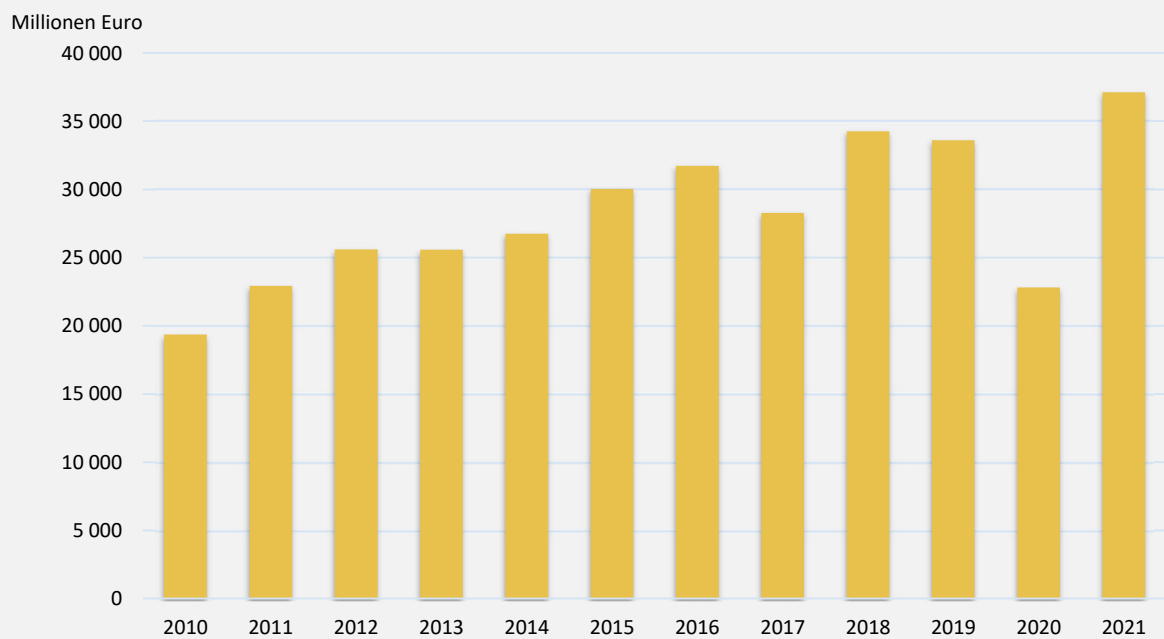
II. Abbildungen

1. Entwicklung der steuerpflichtigen Gewerbebetriebe in Hessen seit 2010¹⁾



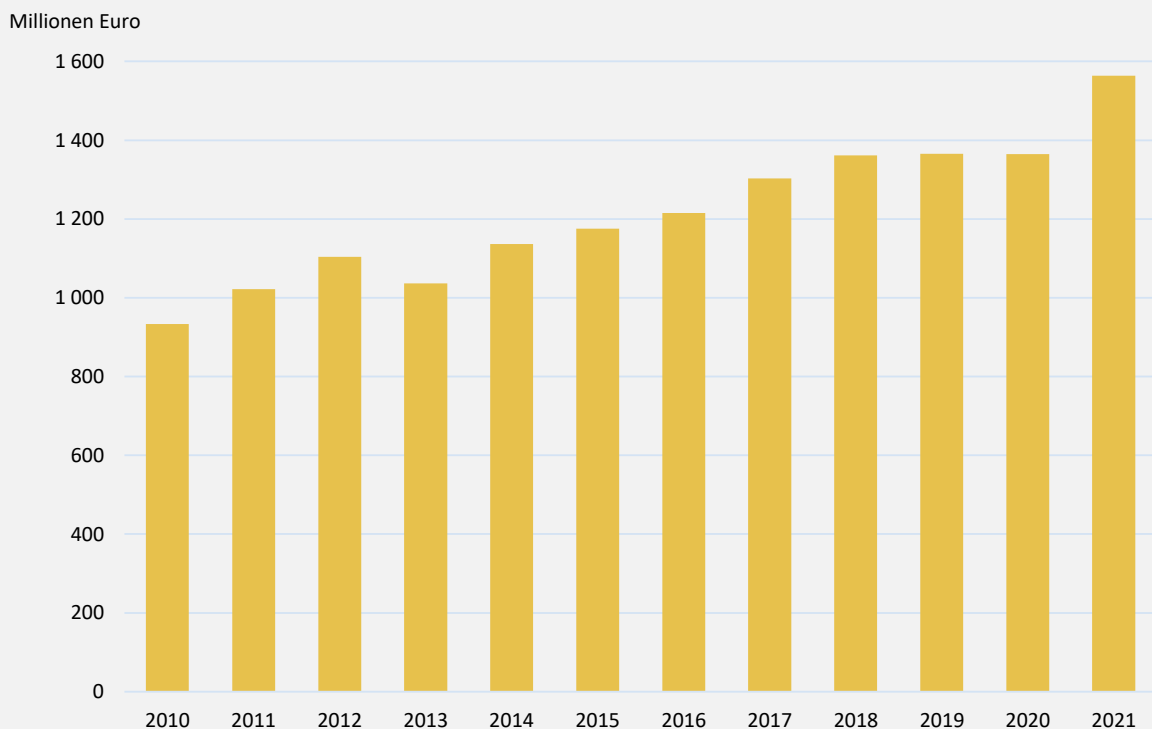
1) Ohne Organgesellschaften

2. Entwicklung des abgerundeten Gewerbeertrags der steuerpflichtigen Gewerbebetriebe in Hessen seit 2010¹⁾



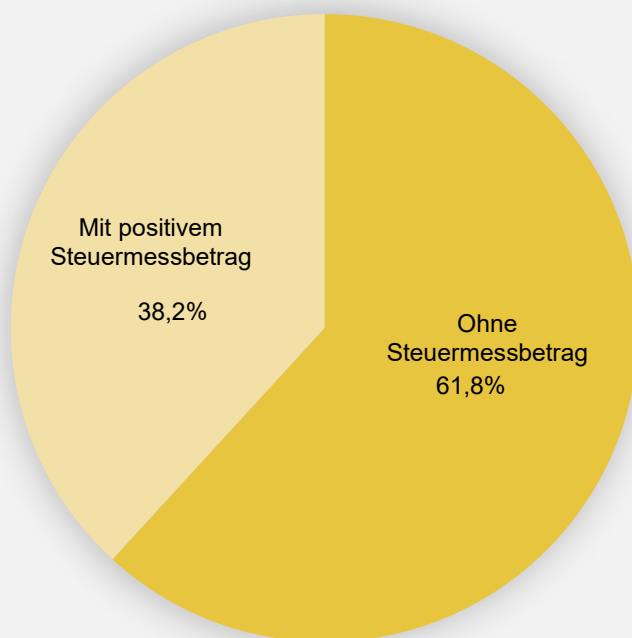
1) Ohne Organgesellschaften

3. Entwicklung des Steuermessbetrags der steuerpflichtigen Gewerbebetriebe in Hessen seit 2010¹⁾



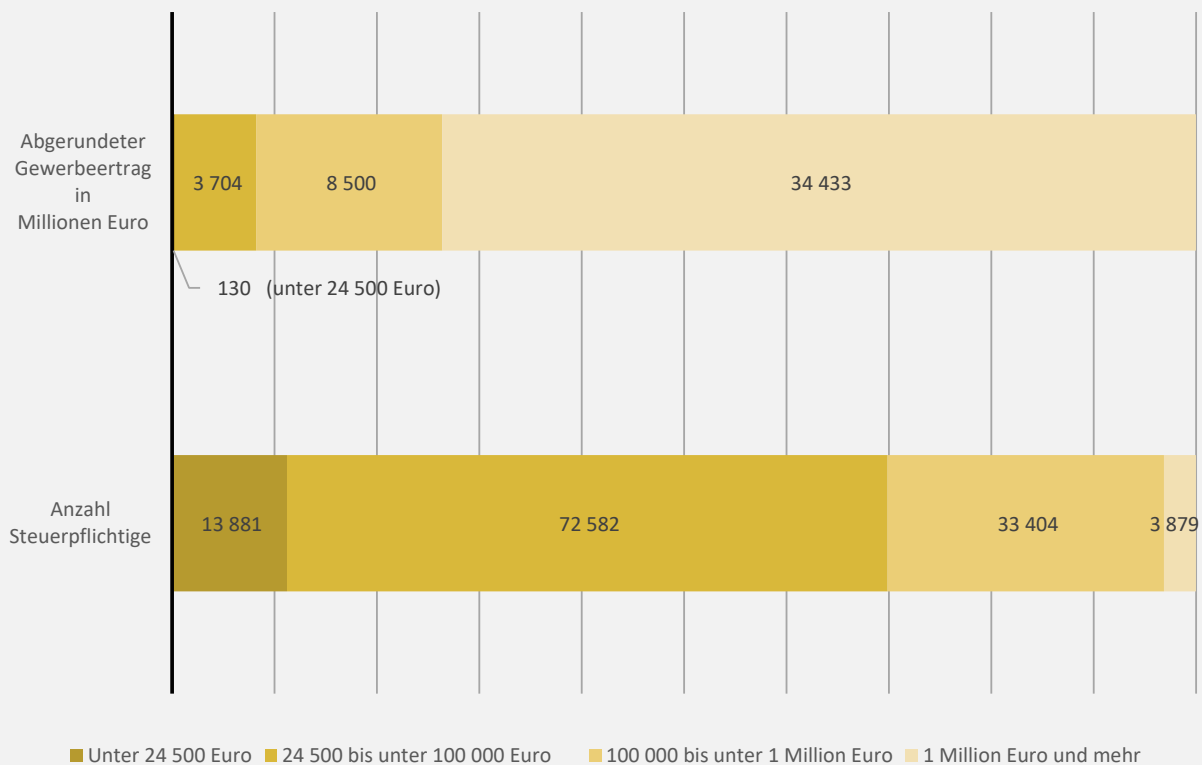
1) Ohne Organgesellschaften

4. Anteil Steuerpflichtiger mit positivem und ohne Steuermessbetrag in Hessen 2021¹⁾



1) Ohne Organgesellschaften

5. Gewerbeertrag bei positivem Steuermessbetrag nach Größenklassen in Hessen 2021¹⁾



1) Ohne Organgesellschaften

III. Tabellenteil

**1. Entwicklung der Gewerbesteuerpflichtigen, der Gewerbeerträge
und der Steuermessbeträge in Hessen seit 2004¹⁾**

Statistikjahr	Steuerpflichtige Gewerbebetriebe	Abgerundeter Gewerbeertrag	Steuermessbetrag
	Anzahl	1 000 Euro	
2004	215 890	8 534 013	718 853
2007	243 041	17 804 974	1 050 439
2010	260 810	19 356 001	933 680
2011	269 160	22 931 024	1 021 695
2012	275 154	25 613 256	1 104 272
2013	283 250	25 579 892	1 036 896
2014	288 510	26 760 972	1 136 283
2015	299 106	30 055 027	1 175 216
2016	304 263	31 729 249	1 215 186
2017	312 687	28 294 415	1 303 112
2018	318 391	34 278 605	1 361 747
2019	322 507	33 621 163	1 365 902
2020	319 140	22 821 335	1 365 263
2021	324 050	37 116 244	1 563 862

1) Ohne Organgesellschaften.

2. Gewerbesteuerpflichtige und Steuermessbeträge in Hessen 2021 nach Besteuerungsgrundlagen¹⁾

Lfd. Nr.	Besteuerungsgrundlage	Insgesamt		darunter Organträger	
		Steuer- pflichtige	Steuermess- betrag	Steuer- pflichtige	Steuermess- betrag
		Anzahl ²⁾	1 000 Euro	Anzahl ²⁾	1 000 Euro
1	Gewinn aus Gewerbebetrieb	239 128	45 280 380	515	7 185 656
2	Verlust aus Gewerbebetrieb	84 922	– 14 225 481	604	– 8 116 002
3	Nach § 7 Satz 4 GewStG abzuziehende steuerfreie Einnahmen nach § 3 Nummer 40 EstG und § 8b KStG bzw. hinzurechnende Beträge nach § 3c Absatz 2 EstG und § 8b KStG	1 466	1 142 239	32	90 090
4	Nach §§ 20, 42 und 43 InvStG abzuziehende steuerfreie Erträge bzw. hinzurechnende Beträge nach §§ 21, 44 InvStG	74	3 864	4	316
5	Nach § 3 GewStG befreiter Anteil am Gewinn aus Gewerbebetrieb	343	56 101	•	•
6	Von der Gewerbesteuer nach § 13 GewStDV befreiter Anteil am Gewinn aus Gewerbebetrieb	142	4 093	•	•
7	Korrektur des Gewinns/Verlustes ³⁾	22	– 81	•	•
8	Gewinn des wirtschaftlichen Geschäftsbetriebs nach § 15 Absatz 4 InvStG	—	—	—	—
9	Abzuziehende nicht anrechenbare Kapitalertragssteuer	•	•	•	•
10	Anwendung des § 20 Absatz 5 (ggf. i. V. mit § 45 Absatz 2) InvStG, davon 50 v. H.	1 009	71 498	71	14 076
11	Korrekturbetrag nach § 45 Absatz 1 InvStG	33	3 887	13	2 132
12	Hinzurechnung zum Gewinn nach § 8 GewStG - Nummer 1 Finanzierungsanteile - a) Entgelte für Schulden	126 891	4 948 513	890	2 522 959
13	Hinzurechnung zum Gewinn nach § 8 GewStG - Nummer 1 Finanzierungsanteile - b) Renten und dauernde Lasten	188	3 171	•	•
14	Hinzurechnung zum Gewinn nach § 8 GewStG - Nummer 1 Finanzierungsanteile - c) Gewinnanteile der stillen Gesellschafter	549	97 754	18	68 265
15	Hinzurechnung zum Gewinn nach § 8 GewStG - Nummer 1 Finanzierungsanteile - d) Ein Fünftel der Miet-/Pachtzinsen für bewegliche Wirtschaftsgüter	88 416	857 739	617	321 133
16	Hinzurechnung zum Gewinn nach § 8 GewStG - Nummer 1 Finanzierungsanteile - e) Ein Zehntel der Miet- und Pachtzinsen (einschließlich Leasingraten) für Elektrofahrzeuge, begünstigte Hybridelektrofahrzeuge und Fahrräder i. S. d. § 8 Nummer 1 d) Satz 2 GewStG	5 668	6 616	67	708
17	Hinzurechnung zum Gewinn nach § 8 GewStG - Nummer 1 Finanzierungsanteile - f) Die Hälfte der Miet-/Pachtzinsen für unbeweglichen Wirtschaftsgüter	123 564	3 563 911	616	800 894
18	Hinzurechnung zum Gewinn nach § 8 GewStG - Nummer 1 Finanzierungsanteile - g) Ein Viertel der Aufwendungen für Konzessionen/Lizenzen	28 752	453 648	383	211 787
19	Kürzung des Hinzurechnungsbetrages nach § 8 Nummer 1 GewStG aufgrund des § 9 Nummer 2a Satz 3, zweiter Halbsatz GewStG, § 9 Nummer 7 Satz 2 bzw. § 9 Nummer 8 Satz 2 GewStG, ggf. i. V. m. § 7a Absatz 2 GewStG	15	110	•	•
20	Finanzierungsanteile zusammen	188 219	9 931 241	1 005	3 926 000
21	Freibetrag nach § 8 Nummer 1 GewStG	188 182	3 486 852	1 005	139 637
22	Anzurechnende Finanzierungsanteile nach § 8 Nummer 1 GewStG, davon 25 v. H.	5 030	1 611 094	562	946 591
23	Nummer 4: Gewinnanteile der persönlich haftenden Gesellschafter einer KGaA	•	•	•	•
24	Nummer 5: Hinzurechnungsbetrag nach § 8 Nummer 5 GewStG	1 438	218 897	42	140 634
25	Nummer 8: Anteil am Verlust von Personengesellschaften	1 504	431 391	95	90 028
26	Nummer 10: Gewinnminderung bei Beteiligungsbesitz	•	•	•	•
27	Nummer 12: Ausländische Steuern	9	3 097	5	2 203
28	Hinzurechnungen zusammen	7 511	3 210 712	595	2 115 456
29	Summe Gewinn und Hinzurechnungen	310 010	33 123 509	1 097	1 114 266
30	Kürzungen des Gewinns und der Hinzurechnungen - Kürzungsbetrag n. § 9 Nummer 2a, 7 und 8 GewStG ggf. i. V. m. § 7a Absatz 2 GewStG	912	396 225	16	85 713

2. Gewerbesteuerpflichtige und Steuermessbeträge in Hessen 2021 nach Besteuerungsgrundlagen¹⁾

Lfd. Nr.	Besteuerungsgrundlage	Insgesamt		darunter Organträger	
		Steuer- pflichtige	Steuermess- betrag	Steuer- pflichtige	Steuermess- betrag
		Anzahl ²⁾	1 000 Euro	Anzahl ²⁾	1 000 Euro
31	Kürzungen des Gewinns und der Hinzurechnungen - Nummer 1 Satz 1, Einheitswerte des Grundbesitzes, davon 1,2 v. H.	14 544	165 034	238	55 922
32	Kürzungen des Gewinns und der Hinzurechnungen - Nummer 1 Satz 2 und 3: Erweiterte Kürzung bei Grundstücksunternehmen	3 041	976 641	4	193
33	Kürzungen des Gewinns und der Hinzurechnungen - Nummer 2: Anteile am Gewinn von Personengesellschaften	14 034	4 722 235	158	1 119 755
34	Kürzungen des Gewinns und der Hinzurechnungen - Nummer 2b: Dem Gewerbeertrag einer KGaA hinzugerechnete Gewinnanteile
35	Kürzungen des Gewinns und der Hinzurechnungen - Nummer 3: Positiver Teil des Gewerbeertrags ausländischer Betriebsstätten
36	Kürzungen des Gewinns und der Hinzurechnungen - Nummer 5: Abziehbare Zuwendungen	23 314	150 630	349	57 566
37	Kürzungen zusammen	50 851	6 236 677	487	1 117 165
38	Summe Gewinn, Hinzurechnungen, Kürzungen	307 186	26 886 832	1 097	– 2 899
39	Gewerbeertrag auf den Betrieb von Handelsschiffen im internationalen Verkehr	3	3	.	.
40	Gewinne i. S. d. § 5a Absatz 4 EStG
41	Sondervergütungen nach § 5a Absatz 4a EStG
42	Negative Einkünfte des übernehmenden Rechtsträgers nach § 2 Abs. 5 UmwStG
43	Nicht ausgleichsfähiger oder wegfallender Gewerbeverlust	372	24 983	6	6 504
44	Minderung des negativen Gewerbeertrags des Sanierungsjahres bei unternehmensbezogener Sanierung nach § 7b Absatz 2 Satz 1 Nummer 1 GewStG ggf. i. V. m. Absatz 3 Satz 2 GewStG
45	Gewerbeertrag der Organgesellschaften	1 035	15 253 679	1 035	15 253 679
46	Gewerbeertrag der Organgesellschaften, hier Korrekturbeträge wegen § 8b KStG	130	– 1 543 331	130	– 1 543 331
47	Von Organgesellschaft zu versteuernder Übertragungsgewinn	—	—	—	—
48	Verlustverbrauch nach § 10a GewStG	45 614	3 556 809	269	1 313 849
49	Maßgeblicher Gewerbeertrag auf die Spartensummen	32	53 874	14	50 223
50	Gewerbeertrag bei öffentlich-rechtlichen Rundfunkanstalten	—	—	—	—
51	Abgerundeter Gewerbeertrag	324 050	37 116 244	1 119	12 441 095
52	Freibetrag für den Gewerbeertrag	147 471	2 747 064	118	2 558
53	Verbleibender Betrag nach Abzug des Freibetrags	216 289	34 369 180	995	12 438 537
54	Steuermessbetrag ⁴⁾	324 050	1 563 862	1 119	594 771
	Nachrichtlich: Festgesetzter vortragsfähiger Verlust zum 31.12.	128 161	83 266 472	517	32 772 461

1) Ohne Organgesellschaften. — 2) Anzahl = Steuerpflichtige bzw. Fälle. — 3) Aufgrund der Erstattung von Aufwendungen, die in einem vorangegangenen Erhebungszeitraum der Hinzurechnung unterlegen haben. — 4) Der Steuermessbetrag entspricht 3,5% des verbleibenden Betrages nach Abzug des Freibetrages bzw. 1,96% bei Hausgewerbetreibenden und ihnen gleichgestellten Personen.

3. Gewerbesteuerpflichtige, deren Gewerbeerträge und Steuermessbeträge in Hessen 2021 nach Gewerbeertragsgrößenklassen und Wirtschaftsabschnitten¹⁾

Lfd. Nr.	Gewerbeertragsgrößenklasse von ... bis unter ... Euro	Insgesamt	Land- und Forstwirtschaft, Fischerei	Bergbau und Gewinnung von Steinen und Erden	Verarbeitendes Gewerbe	Energieversorgung
Anzahl Steuerpflichtige Gewerbebetriebe						
1	Mit Steuermessbetrag von Null					
	mit negativem Gewerbeertrag	92 528	582	•	5 362	2 968
2	ohne Gewerbeertrag	45 925	272	23	2 951	1 914
3	mit positivem Gewerbeertrag	61 851	479	•	3 145	4 066
4	Zusammen	200 304	1 333	106	11 458	8 948
5	Mit positivem Steuermessbetrag					
	davon mit abgerundetem Gewerbeertrag					
6	unter 5 000	4 764	•	•	278	30
7	5 000 - 10 000	3 225	•	•	204	30
8	10 000 - 15 000	2 412	•	•	179	18
9	15 000 - 24 500	3 480	•	•	259	17
10	24 500 - 50 000	40 350	287	18	2 476	635
11	50 000 - 100 000	32 232	175	22	2 532	259
12	100 000 - 500 000	29 780	170	43	2 849	322
13	500 000 - 1 000 000	3 624	21	16	463	62
14	1 000 000 - 5 000 000	3 010	10	14	508	39
15	5 000 000 und mehr	869	•	•	145	15
16	Zusammen	123 746	697	118	9 893	1 427
17	Insgesamt	324 050	2 030	224	21 351	10 375
Abgerundeter Gewerbeertrag in 1 000 Euro						
18	Mit Steuermessbetrag von Null					
	mit negativem Gewerbeertrag	- 10 316 385	- 21 779	•	- 1 107 219	- 111 681
19	ohne Gewerbeertrag	—	—	—	—	—
20	mit positivem Gewerbeertrag	666 050	5 269	•	35 183	28 186
21	Zusammen	- 9 650 336	- 16 509	- 213 870	- 1 072 036	- 83 496
22	Mit positivem Steuermessbetrag					
	davon mit abgerundetem Gewerbeertrag					
23	unter 5 000	10 347	•	•	642	70
24	5 000 - 10 000	23 156	•	•	1 492	206
25	10 000 - 15 000	29 434	•	•	2 182	215
26	15 000 - 24 500	67 522	•	•	5 009	342
27	24 500 - 50 000	1 435 510	10 244	651	88 988	21 253
28	50 000 - 100 000	2 268 096	12 270	1 470	180 273	17 824
29	100 000 - 500 000	5 985 021	32 566	10 018	600 737	67 826
30	500 000 - 1 000 000	2 514 932	13 019	10 668	330 856	41 623
31	1 000 000 - 5 000 000	6 189 854	17 197	31 219	1 117 280	84 040
32	5 000 000 und mehr	28 242 709	•	•	3 937 644	306 205
33	Zusammen	46 766 580	99 491	79 583	6 265 104	539 603
34	Insgesamt	37 116 244	82 982	- 134 287	5 193 068	456 107
Steuermessbetrag in 1 000 Euro						
35	Mit positivem Steuermessbetrag					
	davon mit abgerundetem Gewerbeertrag					
36	unter 5 000	361	•	•	22	2
37	5 000 - 10 000	783	•	•	52	5
38	10 000 - 15 000	1 011	•	•	76	7
39	15 000 - 24 500	2 339	•	•	175	12
40	24 500 - 50 000	20 359	128	8	1 373	224
41	50 000 - 100 000	56 627	290	37	4 604	420
42	100 000 - 500 000	191 558	1 010	327	19 379	2 138
43	500 000 - 1 000 000	86 623	442	366	11 424	1 420
44	1 000 000 - 5 000 000	215 865	597	1 083	38 961	2 927
45	5 000 000 und mehr	988 337	•	•	137 781	10 715
46	Insgesamt	1 563 862	2 962	2 716	213 847	17 869

1) Ohne Organgesellschaften.

3. Gewerbesteuerpflichtige, deren Gewerbeerträge und Steuermessbeträge in Hessen 2021 nach Gewerbeertragsgrößenklassen und Wirtschaftsabschnitten¹⁾

Lfd. Nr.	Gewerbeertragsgrößenklasse von ... bis unter ... Euro	Wasserversorgung, Abwasser- und Abfall- entsorgung, Beseiti- gung von Umwelt- verschmutzungen	Baugewerbe	Handel, Instandhaltung und Reparatur von Kfz	Verkehr und Lagerei	Gast- gewerbe
Anzahl Steuerpflichtige Gewerbebetriebe						
1	Mit Steuermessbetrag von Null					
	mit negativem Gewerbeertrag	•	5 509	17 162	1 918	4 454
2	ohne Gewerbeertrag	116	2 861	9 381	1 096	2 295
3	mit positivem Gewerbeertrag	•	6 581	11 800	2 751	4 976
4	Zusammen	371	14 951	38 343	5 765	11 725
5	Mit positivem Steuermessbetrag					
	davon mit abgerundetem Gewerbeertrag					
6	unter 5 000	14	485	694	133	115
7	5 000 - 10 000	14	400	527	105	104
8	10 000 - 15 000	11	299	412	84	60
9	15 000 - 24 500	13	497	600	97	125
10	24 500 - 50 000	65	6 872	7 368	1 629	3 773
11	50 000 - 100 000	87	5 500	6 129	1 184	2 794
12	100 000 - 500 000	153	4 342	6 767	1 086	1 566
13	500 000 - 1 000 000	39	338	972	156	62
14	1 000 000 - 5 000 000	48	209	748	124	20
15	5 000 000 und mehr	9	17	163	24	3
16	Zusammen	453	18 959	24 380	4 622	8 622
17	Insgesamt	824	33 910	62 723	10 387	20 347
Abgerundeter Gewerbeertrag in 1 000 Euro						
18	Mit Steuermessbetrag von Null					
	mit negativem Gewerbeertrag	•	- 236 363	- 911 504	- 2 039 346	- 272 906
19	ohne Gewerbeertrag	—	—	—	—	—
20	mit positivem Gewerbeertrag	•	86 716	125 666	33 827	60 123
21	Zusammen	- 33 543	- 149 647	- 785 839	- 2 005 520	- 212 782
22	Mit positivem Steuermessbetrag					
	davon mit abgerundetem Gewerbeertrag					
23	unter 5 000	36	1 162	1 604	286	269
24	5 000 - 10 000	104	2 816	3 771	762	752
25	10 000 - 15 000	134	3 639	5 104	1 003	732
26	15 000 - 24 500	266	9 640	11 658	1 837	2 447
27	24 500 - 50 000	2 327	246 128	262 238	57 426	134 950
28	50 000 - 100 000	6 316	385 195	432 976	82 632	194 562
29	100 000 - 500 000	33 989	821 777	1 432 868	220 563	276 329
30	500 000 - 1 000 000	26 812	228 357	678 315	105 718	40 368
31	1 000 000 - 5 000 000	93 404	407 746	1 546 908	229 057	36 559
32	5 000 000 und mehr	171 312	213 747	2 337 493	599 732	31 740
33	Zusammen	334 700	2 320 208	6 712 934	1 299 013	718 707
34	Insgesamt	301 157	2 170 561	5 927 095	- 706 507	505 925
Steuermessbetrag in 1 000 Euro						
35	Mit positivem Steuermessbetrag					
	davon mit abgerundetem Gewerbeertrag					
36	unter 5 000	1	41	56	10	9
37	5 000 - 10 000	3	98	131	26	24
38	10 000 - 15 000	5	127	177	35	25
39	15 000 - 24 500	8	337	407	64	84
40	24 500 - 50 000	42	3 492	3 664	772	1 630
41	50 000 - 100 000	180	9 534	10 759	2 060	4 574
42	100 000 - 500 000	1 134	26 064	45 850	7 096	8 535
43	500 000 - 1 000 000	928	7 854	23 280	3 640	1 381
44	1 000 000 - 5 000 000	3 261	14 201	53 919	7 988	1 269
45	5 000 000 und mehr	5 992	7 474	81 784	20 985	1 110
46	Insgesamt	11 554	69 223	220 027	42 677	18 641

1) Ohne Organgesellschaften.

3. Gewerbesteuerpflichtige, deren Gewerbeerträge und Steuermessbeträge in Hessen 2021 nach Gewerbeertragsgrößenklassen und Wirtschaftsabschnitten¹⁾

Lfd. Nr.	Gewerbeertragsgrößenklasse von ... bis unter ... Euro	Information und Kommunikation	Erbringung von Finanz- und Versicherungsdienstleistungen	Grundstücks- und Wohnungswesen	Erbringung von freiberuflichen, wissenschaftlichen und technischen Dienstleistungen	Erbringung von sonstigen wirtschaftlichen Dienstleistungen
Anzahl Steuerpflichtige Gewerbebetriebe						
1	Mit Steuermessbetrag von Null					
	mit negativem Gewerbeertrag	5 292	8 112	7 978	17 232	5 613
2	ohne Gewerbeertrag	2 640	2 376	5 129	5 769	3 076
3	mit positivem Gewerbeertrag	2 114	1 867	2 954	4 318	6 172
4	Zusammen	10 046	12 355	16 061	27 319	14 861
5	Mit positivem Steuermessbetrag					
	davon mit abgerundetem Gewerbeertrag					
6	unter 5 000	415	543	316	1 088	335
7	5 000 - 10 000	288	216	188	612	249
8	10 000 - 15 000	214	140	154	436	192
9	15 000 - 24 500	295	186	195	630	239
10	24 500 - 50 000	1 641	2 036	1 832	3 217	3 931
11	50 000 - 100 000	1 440	2 192	1 558	2 708	3 103
12	100 000 - 500 000	1 584	2 127	1 832	2 839	2 325
13	500 000 - 1 000 000	224	223	247	459	211
14	1 000 000 - 5 000 000	225	261	208	348	150
15	5 000 000 und mehr	60	225	47	108	26
16	Zusammen	6 386	8 149	6 577	12 445	10 761
17	Insgesamt	16 432	20 504	22 638	39 764	25 622
Abgerundeter Gewerbeertrag in 1 000 Euro						
18	Mit Steuermessbetrag von Null					
	mit negativem Gewerbeertrag	- 580 618	- 2 041 297	- 682 980	- 1 216 316	- 550 870
19	ohne Gewerbeertrag	—	—	—	—	—
20	mit positivem Gewerbeertrag	20 246	20 864	32 578	45 177	67 271
21	Zusammen	- 560 372	- 2 020 433	- 650 402	- 1 171 139	- 483 600
22	Mit positivem Steuermessbetrag					
	davon mit abgerundetem Gewerbeertrag					
23	unter 5 000	954	1 049	655	2 179	735
24	5 000 - 10 000	2 086	1 521	1 313	4 439	1 791
25	10 000 - 15 000	2 612	1 699	1 871	5 300	2 343
26	15 000 - 24 500	5 750	3 572	3 758	12 273	4 632
27	24 500 - 50 000	59 091	74 430	65 130	113 677	139 207
28	50 000 - 100 000	102 825	156 547	110 088	191 141	218 116
29	100 000 - 500 000	333 958	408 261	382 324	591 268	435 733
30	500 000 - 1 000 000	154 756	155 515	173 606	318 558	146 185
31	1 000 000 - 5 000 000	464 429	585 502	403 068	701 951	289 418
32	5 000 000 und mehr	876 259	10 778 188	736 695	6 538 425	707 683
33	Zusammen	2 002 720	12 166 283	1 878 506	8 479 212	1 945 844
34	Insgesamt	1 442 348	10 145 850	1 228 104	7 308 073	1 462 244
Steuermessbetrag in 1 000 Euro						
35	Mit positivem Steuermessbetrag					
	davon mit abgerundetem Gewerbeertrag					
36	unter 5 000	33	37	23	76	26
37	5 000 - 10 000	72	53	45	155	62
38	10 000 - 15 000	91	59	65	185	81
39	15 000 - 24 500	201	125	131	429	161
40	24 500 - 50 000	1 090	1 058	951	2 041	1 889
41	50 000 - 100 000	2 789	3 842	2 758	5 180	5 356
42	100 000 - 500 000	11 029	12 822	12 201	19 574	13 765
43	500 000 - 1 000 000	5 363	5 375	5 954	11 036	5 038
44	1 000 000 - 5 000 000	16 214	20 456	14 032	24 516	10 094
45	5 000 000 und mehr	30 661	377 224	25 765	228 825	24 761
46	Insgesamt	67 543	421 051	61 924	292 016	61 233

1) Ohne Organgesellschaften.

3. Gewerbesteuerpflichtige, deren Gewerbeerträge und Steuermessbeträge in Hessen 2020 nach Gewerbeertragsgrößenklassen und Wirtschaftsabschnitten¹⁾

Lfd. Nr.	Gewerbeertragsgrößenklasse von ... bis unter ... Euro	Öffentliche Verwaltung, Verteidigung, Sozialversicherung	Erziehung und Unterricht	Gesundheits- und Sozialwesen	Kunst, Unterhaltung und Erholung	Erbringung von sonstigen Dienstleistungen
Anzahl Steuerpflichtige Gewerbebetriebe						
1	Mit Steuermessbetrag von Null					
	mit negativem Gewerbeertrag	—	1 044	1 433	1 909	5 718
2	ohne Gewerbeertrag	—	546	938	1 332	3 210
3	mit positivem Gewerbeertrag	—	696	1 036	1 104	7 696
4	Zusammen	—	2 286	3 407	4 345	16 624
5	Mit positivem Steuermessbetrag					
	davon mit abgerundetem Gewerbeertrag					
6	unter 5 000	—	46	60	64	136
7	5 000 - 10 000	—	34	48	81	117
8	10 000 - 15 000	—	21	48	57	84
9	15 000 - 24 500	—	44	76	89	106
10	24 500 - 50 000	—	314	386	593	3 277
11	50 000 - 100 000	—	200	266	462	1 621
12	100 000 - 500 000	—	129	315	363	968
13	500 000 - 1 000 000	—	14	40	34	43
14	1 000 000 - 5 000 000	—	•	46	•	30
15	5 000 000 und mehr	—	•	10	•	11
16	Zusammen	—	808	1 295	1 761	6 393
17	Insgesamt	—	3 094	4 702	6 106	23 017
Abgerundeter Gewerbeertrag in 1 000 Euro						
18	Mit Steuermessbetrag von Null					
	mit negativem Gewerbeertrag	—	19 598	74 611	61 471	139 353
19	ohne Gewerbeertrag	—	—	—	—	—
20	mit positivem Gewerbeertrag	—	6 248	8 986	10 406	78 246
21	Zusammen	—	13 350	65 626	51 065	61 106
22	Mit positivem Steuermessbetrag					
	davon mit abgerundetem Gewerbeertrag					
23	unter 5 000	—	117	130	152	278
24	5 000 - 10 000	—	238	339	597	868
25	10 000 - 15 000	—	277	587	683	1 020
26	15 000 - 24 500	—	886	1 481	1 707	2 038
27	24 500 - 50 000	—	11 093	13 720	20 932	114 027
28	50 000 - 100 000	—	14 041	18 832	32 090	110 898
29	100 000 - 500 000	—	25 215	65 077	69 564	176 951
30	500 000 - 1 000 000	—	9 720	27 632	24 381	28 843
31	1 000 000 - 5 000 000	—	•	87 537	•	50 520
32	5 000 000 und mehr	—	•	100 783	•	777 417
33	Zusammen	—	72 265	316 118	273 430	1 262 860
34	Insgesamt	—	58 915	250 492	222 365	1 201 754
Steuermessbetrag in 1 000 Euro						
35	Mit positivem Steuermessbetrag					
	davon mit abgerundetem Gewerbeertrag					
36	unter 5 000	—	4	5	5	10
37	5 000 - 10 000	—	8	9	14	24
38	10 000 - 15 000	—	9	18	20	31
39	15 000 - 24 500	—	30	48	53	66
40	24 500 - 50 000	—	172	229	301	1 295
41	50 000 - 100 000	—	354	514	798	2 578
42	100 000 - 500 000	—	812	2 139	2 215	5 466
43	500 000 - 1 000 000	—	339	950	843	989
44	1 000 000 - 5 000 000	—	•	3 056	•	1 758
45	5 000 000 und mehr	—	•	3 525	•	27 208
46	Insgesamt	—	2 100	10 493	8 561	39 425

1) Ohne Organgesellschaften.

4. Gewerbesteuerpflichtige, deren Gewerbeerträge und Steuermessbeträge in Hessen 2021 nach Gewerbeertragsgrößenklassen und Rechtsformen¹⁾

Gewerbeertragsgrößenklasse von ... bis unter ... Euro	Insgesamt	Einzelgewerbe- treibende	Personengesell- schaften u. Ä.	Kapitalgesell- schaften ²⁾	Übrige juristische Personen
Anzahl Steuerpflichtige Gewerbebetriebe					
Mit Steuermessbetrag von Null					
mit negativem Gewerbeertrag	92 528	34 132	8 879	48 251	1 266
ohne Gewerbeertrag	45 925	18 075	4 980	21 482	1 388
mit positivem Gewerbeertrag	61 851	55 497	5 901	30	423
Zusammen	200 304	107 704	19 760	69 763	3 077
Mit positivem Steuermessbetrag					
davon mit abgerundetem Gewerbeertrag					
unter 5 000	4 764	•	•	•	•
5 000 - 10 000	3 225	•	•	3 089	•
10 000 - 15 000	2 412	•	•	•	89
15 000 - 24 500	3 480	•	•	3 360	•
24 500 - 50 000	40 350	•	•	5 447	105
50 000 - 100 000	32 232	23 191	3 294	5 670	77
100 000 - 500 000	29 780	14 967	5 860	8 861	92
500 000 - 1 000 000	3 624	614	1 013	1 977	20
1 000 000 - 5 000 000	3 010	144	760	2 085	21
5 000 000 und mehr	869	5	173	662	29
Zusammen	123 746	71 000	13 819	38 236	691
Insgesamt	324 050	178 704	33 579	107 999	3 768
Abgerundeter Gewerbeertrag in 1 000 Euro					
Mit Steuermessbetrag von Null					
mit negativem Gewerbeertrag	- 10 316 385	- 312 923	- 1 281 534	- 8 651 237	- 70 691
ohne Gewerbeertrag	—	—	—	—	—
mit positivem Gewerbeertrag	666 050	606 090	58 951	86	922
Zusammen	- 9 650 336	293 167	- 1 222 583	- 8 651 151	- 69 769
Mit positivem Steuermessbetrag					
davon mit abgerundetem Gewerbeertrag					
unter 5 000	10 347	•	•	•	•
5 000 - 10 000	23 156	•	•	22 139	•
10 000 - 15 000	29 434	•	•	•	1 084
15 000 - 24 500	67 522	•	•	65 223	•
24 500 - 50 000	1 435 510	•	•	194 672	3 608
50 000 - 100 000	2 268 096	1 618 823	237 318	406 378	5 577
100 000 - 500 000	5 985 021	2 657 075	1 296 859	2 010 855	20 232
500 000 - 1 000 000	2 514 932	407 130	700 232	1 392 921	14 649
1 000 000 - 5 000 000	6 189 854	240 519	1 475 955	4 436 262	37 118
5 000 000 und mehr	28 242 709	52 975	6 460 421	20 962 780	766 534
Zusammen	46 766 580	6 115 323	10 269 212	29 529 926	852 120
Insgesamt	37 116 244	6 408 490	9 046 629	20 878 775	782 350
Steuermessbetrag in 1 000 Euro					
Mit positivem Steuermessbetrag					
davon mit abgerundetem Gewerbeertrag					
unter 5 000	361	•	•	•	•
5 000 - 10 000	783	•	•	771	•
10 000 - 15 000	1 011	•	•	•	22
15 000 - 24 500	2 339	•	•	2 279	•
24 500 - 50 000	20 359	•	•	6 809	108
50 000 - 100 000	56 627	36 748	5 480	14 218	182
100 000 - 500 000	191 558	80 128	40 364	70 374	692
500 000 - 1 000 000	86 623	13 723	23 639	48 751	509
1 000 000 - 5 000 000	215 865	8 295	51 007	155 268	1 295
5 000 000 und mehr	988 337	1 850	225 966	733 697	26 824
Insgesamt	1 563 862	153 073	347 568	1 033 517	29 704

1) Ohne Organgesellschaften. — 2) Kapitalgesellschaft, Erwerbs- und Wirtschaftsgenossenschaft, Versicherungsverein auf Gegenseitigkeit.

5. Gewerbesteuerpflichtige, zusammengefasste Besteuerungsgrundlagen und Steuermessbeträge in Hessen 2021 nach Wirtschaftsbereichen¹⁾

Branchen- schlüssel	Wirtschaftliche Gliederung	Steuer- pflichtige Gewerbe- betriebe	Freibetrag		Abgerundeter Gewerbe- ertrag	Positiver Steuer- messbetrag
		Anzahl	Fälle	1 000 Euro		
A - S	Alle Wirtschaftsbereiche	324 050	147 471	2 747 064	37 116 244	1 563 862
A	Land- und Forstwirtschaft, Fischerei	2 030	1 090	20 122	82 982	2 962
01	Landwirtschaft, Jagd und damit verbundene Tätigkeiten	1 327	670	11 940	32 684	1 352
01.1	Anbau einjähriger Pflanzen	69	45	793	1 952	46
01.11	Anbau von Getreide (ohne Reis), Hülsenfrüchte und Ölsaaten	23	14	232	484	13
01.12	Anbau von Reis	—	—	—	—	—
01.13	Anbau von Gemüse und Melonen sowie Wurzeln und Knollen	14	•	•	387	•
01.13.1	Anbau von Gemüse und Melonen	11	7	96	366	10
01.13.2	Anbau von Kartoffeln sowie sonstige Wurzeln und Knollen	3	•	•	21	•
01.14	Anbau von Zuckerrohr	—	—	—	—	—
01.15	Anbau von Tabak	—	—	—	—	—
01.16	Anbau von Faserpflanzen	3	•	•	16	•
01.19	Anbau von sonstigen einjährigen Pflanzen	29	21	426	1 066	23
01.19.1	Anbau von Zierpflanzen zum Schnitt	24	18	387	1 030	23
01.19.2	Erzeugung von Blumensamen	•	•	•	•	•
01.19.9	Anbau von sonst.einjährigen Pflanzen a.n.g.	•	•	•	•	•
01.2	Anbau mehrjähriger Pflanzen	64	20	408	2 798	143
01.21	Anbau von Wein- und Tafeltrauben	36	13	284	2 756	141
01.22	Anbau von tropischen und subtropischen Früchten	—	—	—	—	—
01.23	Anbau von Zitrusfrüchten	—	—	—	—	—
01.24	Anbau von Kern- und Steinobst	•	•	•	•	•
01.25	Anbau von sonstigem Obst und Nüssen	•	•	•	•	•
01.25.1	Anbau von Erdbeeren	•	•	•	•	•
01.25.9	Anbau von sonstigem Obst (ohne Erdbeeren) und Nüssen	•	•	•	•	•
01.26	Anbau von ölhaltigen Früchten	—	—	—	—	—
01.27	Anbau von Pflanzen zur Herstellung von Getränken	—	—	—	—	—
01.28	Anbau von Gewürzpflanzen, Pflanzen für aromatische, narkotische und pharmazeutische Zwecke	4	•	•	0	0
01.29	Anbau sonstiger mehrjähriger Pflanzen	15	4	81	87	2
01.3	Betrieb von Baumschulen sowie Anbau von Pflanzen zu Vermehrungszwecken	71	50	958	4 592	136
01.30.1	Anbau von Zimmerpflanzen, Beet- und Balkonpflanzen	36	26	446	1 778	52
01.30.2	Betrieb von Baumschulen	35	24	512	2 815	84
01.4	Tierhaltung	327	123	2 020	— 572	279
01.41	Haltung von Milchkühen	•	•	•	•	•
01.42	Haltung von anderen Rindern	•	•	•	•	•
01.43	Haltung von Pferden und Eseln	76	17	251	— 6 203	87
01.44	Haltung von Kamelen	•	•	•	•	•
01.45	Haltung von Schafen und Ziegen	10	•	•	34	1
01.46	Haltung von Schweinen	8	4	64	48	2
01.47	Haltung von Geflügel	22	12	277	2 997	103
01.49	Sonstige Tierhaltung	205	84	1 307	1 019	36
01.5	Gemischte Landwirtschaft	151	83	1 508	1 758	73
01.6	Erbringung von landwirtschaftlichen Dienstleistungen	630	341	6 158	21 958	669

5. Gewerbesteuerpflichtige, zusammengefasste Besteuerungsgrundlagen und Steuermessbeträge in Hessen 2021 nach Wirtschaftsbereichen¹⁾

Branchen- schlüssel	Wirtschaftliche Gliederung	Steuer- pflichtige Gewerbe- betriebe	Freibetrag		Abgerundeter Gewerbe- ertrag	Positiver Steuer- messbetrag
		Anzahl	Fälle	1 000 Euro		
01.61	Erbringung von landwirtschaftlichen Dienstleistungen für den Pflanzenbau	284	134	2 436	8 647	270
01.62	Erbringung von landwirtschaftlichen Dienstleistungen für die Tierhaltung	276	159	2 768	4 974	131
01.63	Nach der Ernte anfallende Tätigkeiten in der pflanzlichen Erzeugung	17	10	151	334	8
01.64	Saatgutaufbereitung	53	38	803	8 003	260
01.7	Jagd, Fallenstellerei und damit verbundene Tätigkeiten	15	8	95	198	5
02	Forstwirtschaft und Holzeinschlag	670	412	8 025	49 083	1 546
02.1	Forstwirtschaft	69	•	•	12 026	401
02.2	Holzeinschlag	167	86	1 579	9 095	281
02.3	Sammeln von wild wachsenden Produkten (ohne Holz)	4	•	•	63	2
02.4	Erbringung von Dienstleistungen für Forstwirtschaft und Holzeinschlag	430	280	5 413	27 900	863
03	Fischerei und Aquakultur	33	8	157	1 215	64
03.1	Fischerei	10	5	84	449	14
03.11	Meeresfischerei	—	—	—	—	—
03.12	Süßwasserfischerei	10	5	84	449	14
03.2	Aquakultur	23	3	74	765	50
03.21	Meeressaquakultur	7	•	•	– 247	0
03.22	Süßwasseraquakultur	16	•	•	1 012	50
B	Bergbau und Gewinnung von Steinen und Erden	224	112	2 349	– 134 287	2 716
05	Kohlenbergbau	3	•	•	•	•
05.1	Steinkohlenbergbau	•	•	•	•	•
05.2	Braunkohlenbergbau	•	•	•	•	•
06	Gewinnung von Erdöl und Erdgas	3	•	•	•	•
06.1	Gewinnung von Erdöl	3	•	•	•	•
06.2	Gewinnung von Erdgas	—	—	—	—	—
07	Erzbergbau	4	•	•	671	23
07.1	Eisenerzbergbau	—	—	—	—	—
07.2	NE-Metallerzbergbau	4	•	•	671	23
07.21	Bergbau auf Uran- und Thoriumerze	—	—	—	—	—
07.29	Sonstiger NE-Metallerzbergbau	4	•	•	671	23
08	Gewinnung von Steinen und Erden, sonstiger Bergbau	182	101	2 112	57 226	2 087
08.1	Gewinnung von Natursteinen, Kies, Sand, Ton und Kaolin	164	96	2 029	40 277	1 488
08.11	Gewinnung von Naturwerk- u. Natursteinen, Kalk- und Gipsstein, Kreide und Schiefer	96	58	1 164	16 113	611
08.12	Gewinnung von Kies, Sand, Ton und Kaolin	68	38	865	24 164	877
08.9	Sonstiger Bergbau; Gewinnung von Steinen und Erden a.n.g.	18	5	84	16 949	599
08.91	Bergbau auf chemische und Düngemittelminerale	•	•	•	•	•
08.92	Torfgewinnung	•	•	•	•	•
08.93	Gewinnung von Salz	•	•	•	•	•
08.99	Gewinnung von Steinen und Erden a.n.g.	14	4	59	10 565	•

5. Gewerbesteuerpflichtige, zusammengefasste Besteuerungsgrundlagen und Steuermessbeträge in Hessen 2021 nach Wirtschaftsbereichen¹⁾

Branchen- schlüssel	Wirtschaftliche Gliederung	Steuer- pflichtige Gewerbe- betriebe	Freibetrag		Abgerundeter Gewerbe- ertrag	Positiver Steuer- messbetrag
		Anzahl	Fälle	1 000 Euro		
09	Erbringung von Dienstleistungen für den Bergbau und für die Gewinnung von Steinen und Erden	32	9	204	13 819	•
09.1	Erbringung von Dienstleistungen für die Gewinnung von Erdöl und Erdgas	25	6	147	13 434	•
09.9	Erbringung von Dienstleistungen für den sonstigen Bergbau und die Gewinnung von Steinen und Erden	7	3	57	384	•
C	Verarbeitendes Gewerbe	21 351	9 469	189 525	5 193 068	213 847
10	Herstellung von Nahrungs- und Futtermitteln	2 596	1 646	35 031	333 170	12 042
10.1	Schlachten und Fleischverarbeitung	976	713	15 743	80 185	2 544
10.11	Schlachten (ohne Schlachten von Geflügel)	79	51	950	7 484	232
10.12	Schlachten von Geflügel	11	4	95	– 5 190	10
10.13	Fleischverarbeitung	886	658	14 698	77 891	2 302
10.2	Fischverarbeitung	11	8	171	409	•
10.3	Obst- und Gemüseverarbeitung	82	35	624	21 038	•
10.31	Kartoffelverarbeitung	4	•	•	– 208	•
10.32	Herstellung von Frucht- und Gemüsesäften	37	•	•	30 665	•
10.39	Sonstige Verarbeitung von Obst und Gemüse	41	18	332	– 9 419	94
10.4	Herstellung von pflanzlichen und tierischen Ölen und Fetten	16	5	123	1 036	50
10.41	Herstellung von Ölen und Fetten (ohne Margarine u.ä. Nahrungsfette)	16	5	123	1 036	50
10.42	Herstellung von Margarine u. ä. Nahrungsfetten	—	—	—	—	—
10.5	Milchverarbeitung	71	33	660	6 831	276
10.51	Milchverarbeitung (ohne Herstellung von Speiseeis)	29	12	259	5 888	252
10.52	Herstellung von Speiseeis	42	21	401	943	24
10.6	Mahl- und Schälmmühlen, Herstellung von Stärke und Stärkeerzeugnissen	39	27	451	1 336	49
10.61	Mahl- und Schälmmühlen	•	•	•	•	•
10.62	Herstellung von Stärke und Stärkeerzeugnissen	•	•	•	•	•
10.7	Herstellung von Back- und Teigwaren	1 003	687	14 562	80 284	2 650
10.71	Herstellung von Backwaren (ohne Dauerbackwaren)	939	657	13 928	77 969	2 580
10.72	Herstellung von Dauerbackwaren	41	18	415	1 734	51
10.73	Herstellung von Teigwaren	23	12	220	580	18
10.8	Herstellung von sonstigen Nahrungsmitteln	321	108	2 122	133 242	4 959
10.81	Herstellung von Zucker	•	•	•	•	•
10.82	Herstellung von Süßwaren (ohne Dauerbackwaren)	42	18	320	88 344	•
10.83	Verarbeitung von Kaffee und Tee, Herstellung von Kaffee-Ersatz	60	29	635	3 714	118
10.84	Herstellung von Würzmitteln und Soßen	•	•	•	•	•
10.85	Herstellung von Fertiggerichten	20	9	207	– 1 027	65
10.86	Herstellung von homogenisierten und diätetischen Nahrungsmitteln	34	13	277	14 302	•
10.89	Herstellung von sonst. Nahrungsmitteln a.n.g.	149	34	612	23 553	1 038
10.9	Herstellung von Futtermitteln	77	30	576	8 810	299
10.91	Herstellung von Futtermitteln für Nutztiere	35	14	302	7 573	256
10.92	Herstellung von Futtermitteln für sonstige Tiere	42	16	273	1 237	43
11	Getränkeherstellung	304	81	1 469	21 776	1 021
11.01	Herstellung von Spirituosen	81	27	426	3 263	112

5. Gewerbesteuerpflichtige, zusammengefasste Besteuerungsgrundlagen und Steuermessbeträge in Hessen 2021 nach Wirtschaftsbereichen¹⁾

Branchen- schlüssel	Wirtschaftliche Gliederung	Steuer- pflichtige Gewerbe- betriebe	Freibetrag		Abgerundeter Gewerbe- ertrag	Positiver Steuer- messbetrag
		Anzahl	Fälle	1 000 Euro		
11.02	Herstellung von Traubenwein	30	8	196	16 593	576
11.03	Herstellung von Apfelwein und anderen Fruchtweinen	51	21	411	3 303	116
11.04	Herstellung von Wermutwein und sonstigen aromatisierten Weinen	•	•	•	•	•
11.05	Herstellung von Bier	78	10	158	85	75
11.06	Herstellung von Malz	•	•	•	•	•
11.07	Herstellung von Erfrischungsgetränken; Gewinnung natürlicher Mineralwässer	60	13	268	– 1 478	142
12	Tabakverarbeitung	11	•	•	2 071	•
13	Herstellung von Textilien	678	290	4 396	43 045	1 522
13.1	Spinnstoffaufbereitung und Spinnerei	12	5	61	130	•
13.2	Weberei	34	16	313	1 364	•
13.3	Veredlung von Textilien und Bekleidung	297	149	1 790	6 666	194
13.9	Herstellung von sonstigen Textilwaren	335	120	2 232	34 885	1 215
13.91	Herstellung von gewirktem und gestricktem Stoff	8	3	69	6 379	222
13.92	Herstellung von konfektionierten Textilwaren (ohne Bekleidung)	89	43	893	5 734	177
13.93	Herstellung von Teppichen	24	13	264	6 255	212
13.94	Herstellung von Seilerwaren	5	•	•	6 013	•
13.95	Herstellung von Vliesstoff und Erzeugnissen daraus (ohne Bekleidung)	5	•	•	471	•
13.96	Herstellung von technischen Textilien	52	24	414	8 747	296
13.99	Herstellung von sonstigen Textilwaren a.n.g.	152	33	511	1 287	50
14	Herstellung von Bekleidung	497	190	2 423	13 164	466
14.1	Herstellung von Bekleidung (ohne Pelzbekleidung)	429	167	2 055	12 447	447
14.11	Herstellung von Lederbekleidung	14	6	111	392	10
14.12	Herstellung von Arbeits- und Berufsbekleidung	13	3	74	3 299	114
14.13	Herstellung von sonstiger Oberbekleidung	202	98	1 039	803	57
14.14	Herstellung von Wäsche	16	13	187	545	13
14.19	Herstellung von sonstiger Bekleidung und Bekleidungszubehör a.n.g.	184	47	645	7 408	253
14.2	Herstellung von Pelzwaren	33	13	161	188	•
14.3	Herstellung von Bekleidung aus gewirktem und gestricktem Stoff	35	10	206	529	•
14.31	Herstellung von Strumpfwaren	6	4	90	354	•
14.39	Herstellung von sonstiger Bekleidung aus gewirktem und gestricktem Stoff	29	6	116	175	5
15	Herstellung von Leder, Lederwaren u. Schuhen	161	80	1 490	10 176	377
15.1	Herstellung von Leder und Lederwaren (ohne Herstellung von Lederbekleidung)	117	53	973	5 253	204
15.11	Herstellung von Leder und Lederfaserstoff; Zurichtung und Färben von Fellen	9	6	125	2 689	•
15.12	Lederverarbeitung (ohne Herstellung von Lederbekleidung)	108	47	848	2 564	•
15.2	Herstellung von Schuhen	44	27	518	4 923	173
16	Herstellung von Holz-, Flecht-, Korb- und Korkwaren (ohne Möbel)	1 392	809	16 708	262 767	9 040
16.1	Säge-, Hobel- und Holzimprägnierwerke	238	129	2 575	84 544	2 925
16.2	Herstellung von sonstigen Holz-, Korb-, Flecht- und Korbwaren (ohne Möbel)	1 154	680	14 133	178 223	6 114

5. Gewerbesteuerpflichtige, zusammengefasste Besteuerungsgrundlagen und Steuermessbeträge in Hessen 2021 nach Wirtschaftsbereichen¹⁾

Branchen- schlüssel	Wirtschaftliche Gliederung	Steuer- pflichtige Gewerbe- betriebe	Freibetrag		Abgerundeter Gewerbe- ertrag	Positiver Steuer- messbetrag
		Anzahl	Fälle	1 000 Euro		
16.21	Herstellung von Furnier-, Sperrholz-, Holzfaser- und Holzspanplatten	36	14	273	43 699	•
16.22	Herstellung von Parketttafeln	—	—	—	—	—
16.23	Herstellung von sonstigen Konstruktionsteilen, Fertigbauteilen, Ausbauelementen und Fertigteilbauten aus Holz	812	507	10 754	60 060	1 914
16.24	Herstellung von Verpackungsmitteln, Lagerbehältern und Ladungsträgern aus Holz	78	38	835	59 430	2 064
16.29	Herstellung von Holzwaren a.n.g., Kork-, Flecht- und Korbwaren (ohne Möbel)	228	121	2 271	15 034	•
17	Herstellung von Papier, Pappe u. Waren daraus	238	67	1 264	50 286	2 538
17.1	Herstellung von Holz- und Zellstoff, Papier, Karton und Pappe	46	14	299	42 829	1 520
17.11	Herstellung von Holz- und Zellstoff	8	•	•	986	34
17.12	Herstellung von Papier, Karton und Pappe	38	•	•	41 843	1 486
17.2	Herst. von Waren aus Papier, Karton und Pappe	192	53	965	7 457	1 018
17.21	Herstellung von Wellpapier und -pappe sowie von Verpackungsmitteln aus Papier, Karton und Pappe	67	18	407	7 673	537
17.22	Herstellung von Haushalts-, Hygiene- und Toilettenartikeln aus Zellstoff, Papier und Pappe	19	•	•	– 12 054	•
17.23	Herstellung von Schreibwaren und Bürobedarf aus Papier, Karton und Pappe	39	18	288	1 690	62
17.24	Herstellung von Tapeten	6	•	•	1 248	•
17.29	Herstellung von sonstigen Waren aus Papier, Karton und Pappe	61	10	129	8 900	323
18	Herstellung von Druckerzeugnissen; Vervielfältigung von bespielten Ton-, Bild- und Datenträgern	1 167	487	9 066	82 301	2 985
18.1	Herstellung von Druckerzeugnissen	1 060	449	8 420	81 476	2 957
18.11	Drucken von Zeitungen	82	37	792	17 829	740
18.12	Drucken a.n.g.	651	255	4 866	54 909	1 937
18.13	Druck- und Medienvorstufe	261	125	2 210	6 000	192
18.14	Binden von Druckerzeugnissen und damit verbundene Dienstleistungen	66	32	551	2 738	88
18.2	Vervielfältigung von bespielten Ton-, Bild- und Datenträgern	107	38	646	825	28
19	Kokerei und Mineralölverarbeitung	25	•	•	9 013	•
19.1	Kokerei	10	•	•	– 436	•
19.2	Mineralölverarbeitung	15	5	123	9 449	326
20	Herstellung von chemischen Erzeugnissen	526	122	2 182	1 122 390	41 919
20.1	Herstellung von chemischen Grundstoffen, Düngemitteln und Stickstoffverbindungen, Kunststoffen in Primärformen und synthetischem Kautschuk in Primärformen	131	26	562	258 890	10 558
20.11	Herstellung von Industriegasen	13	3	55	– 1 618	57
20.12	Herstellung von Farbstoffen und Pigmenten	16	5	101	12 425	435
20.13	Herstellung von sonstigen anorganischen Grundstoffen und Chemikalien	18	•	•	58 084	2 104
20.14	Herstellung von sonstigen organischen Grundstoffen und Chemikalien	29	5	113	94 476	3 475
20.15	Herstellung von Düngemitteln und Stickstoffverbindungen	8	•	•	2 783	•

5. Gewerbesteuerpflichtige, zusammengefasste Besteuerungsgrundlagen und Steuermessbeträge in Hessen 2021 nach Wirtschaftsbereichen¹⁾

Branchen- schlüssel	Wirtschaftliche Gliederung	Steuer- pflichtige Gewerbe- betriebe	Freibetrag		Abgerundeter Gewerbe- ertrag	Positiver Steuer- messbetrag
		Anzahl	Fälle	1 000 Euro		
20.16	Herstellung von Kunststoffen in Primärformen	44	11	255	92 470	4 377
20.17	Herstellung von synthetischem Kautschuk in Primärformen	3	•	•	269	•
20.2	Herstellung von Schädlingsbekämpfungsmitteln, Pflanzenschutz- und Desinfektionsmitteln	16	•	•	3 262	116
20.3	Herstellung von Anstrichmitteln, Druckfarben und Kitt	43	12	249	49 915	2 044
20.4	Herstellung von Seifen, Wasch-, Reinigungs- und Körperpflegemitteln sowie von Duftstoffen	209	62	939	227 461	•
20.41	Herstellung von Seifen, Wasch-, Reinigungs- und Poliermitteln	44	13	243	223 573	•
20.42	Herstellung von Körperpflegemitteln und Duftstoffen	165	49	696	3 888	286
20.5	Herstellung von sonstigen chemischen Erzeugnissen	121	17	334	578 575	20 940
20.51	Herstellung von pyrotechnischen Erzeugnissen	10	•	•	– 10	•
20.52	Herstellung von Klebstoffen	15	•	•	15 258	•
20.53	Herstellung von etherischen Ölen	4	•	•	43	•
20.59	Herstellung von sonstigen chemischen Erzeugnissen a.n.g.	92	12	247	563 283	20 407
20.6	Herstellung von Chemiefasern	6	•	•	4 287	•
21	Herstellung v. pharmazeutischen Erzeugnissen	137	23	500	241 919	11 476
21.1	Herstellung von pharmazeutischen Grundstoffen	12	•	•	14 203	•
21.2	Herstellung von pharmazeutischen Spezialitäten und sonstigen pharmazeutischen Erzeugnissen	125	•	•	227 716	•
22	Herstellung von Gummi- und Kunststoffwaren	634	217	4 360	200 298	9 817
22.1	Herstellung von Gummiwaren	108	43	802	90 599	3 938
22.11	Herstellung und Runderneuerung von Bereifungen	53	32	588	84 472	2 938
22.19	Herstellung von sonstigen Gummiwaren	55	11	214	6 127	1 000
22.2	Herstellung von Kunststoffwaren	526	174	3 557	109 699	5 879
22.21	Herstellung von Platten, Folien, Schläuchen und Profilen aus Kunststoffen	100	28	642	56 148	2 066
22.22	Herstellung von Verpackungsmitteln aus Kunststoffen	68	19	380	29 379	1 370
22.23	Herstellung von Baubedarfsartikeln aus Kunststoffen	123	58	1 145	20 741	830
22.29	Herstellung von sonstigen Kunststoffwaren	235	69	1 391	3 430	1 613
23	Herstellung von Glas und Glaswaren, Keramik, Verarbeitung von Steinen und Erden	979	535	11 442	212 387	7 637
23.1	Herstellung von Glas und Glaswaren	99	40	797	1 696	335
23.11	Herstellung von Flachglas	5	•	•	212	•
23.12	Veredlung und Bearbeitung von Flachglas	28	14	323	1 168	89
23.13	Herstellung von Hohlglas	11	6	73	769	24
23.14	Herstellung von Glasfasern und Waren daraus	9	•	•	775	•
23.19	Herstellung, Veredlung und Bearbeitung von sonstigem Glas einschließlich technischer Glaswaren	46	17	332	– 1 227	188
23.2	Herstellung von feuerfesten keramischen Werkstoffen und Waren	13	•	•	16 447	574
23.3	Herstellung von keramischen Baumaterialien	38	23	512	2 592	•
23.31	Herstellung von keramischen Wand- und Bodenfliesen und -platten	22	16	343	1 562	46
23.32	Herstellung von Ziegeln und sonstiger Baukeramik	16	7	169	1 030	•
23.4	Herstellung von sonstigen Porzellan- und keramischen Erzeugnissen	84	41	791	7 343	235
23.41	Herstellung von keramischen Haushaltswaren und Ziergegenständen	44	21	382	999	27

5. Gewerbesteuerpflichtige, zusammengefasste Besteuerungsgrundlagen und Steuermessbeträge in Hessen 2021 nach Wirtschaftsbereichen¹⁾

Branchen- schlüssel	Wirtschaftliche Gliederung	Steuer- pflichtige Gewerbe- betriebe	Freibetrag		Abgerundeter Gewerbe- ertrag	Positiver Steuer- messbetrag
		Anzahl	Fälle	1 000 Euro		
23.42	Herstellung von Sanitärkeramik	23	10	223	5 460	183
23.43	Herstellung von Isolatoren und Isolierteilen aus Keramik	3	•	•	226	•
23.44	Herstellung von keramischen Erzeugnissen für sonstige technische Zwecke	3	•	•	– 10	•
23.49	Herstellung von sonstigen keramischen Erzeugnissen	11	•	•	669	18
23.5	Herstellung von Zement, Kalk und gebranntem Gips	6	•	•	80 637	•
23.51	Herstellung von Zement	•	•	•	•	•
23.52	Herstellung von Kalk und gebranntem Gips	•	•	•	•	•
23.6	Herstellung von Erzeugnissen aus Beton, Zement und Gips	225	113	2 444	62 624	2 225
23.61	Herstellung von Erzeugnissen aus Beton, Zement und Kalksandstein für den Bau	126	67	1 440	46 823	1 640
23.62	Herstellung von Gipserzeugnissen für den Bau	•	•	•	•	•
23.63	Herstellung von Frischbeton (Transportbeton)	35	19	459	7 965	300
23.64	Herstellung von Mörtel und anderem Beton (Trockenbeton)	31	15	345	696	33
23.65	Herstellung von Faserzementwaren	•	•	•	•	•
23.69	Herstellung von sonstigen Erzeugnissen aus Beton, Zement und Gips a.n.g.	27	9	151	3 801	138
23.7	Be- und Verarbeitung von Naturwerksteinen und Natursteinen a.n.g.	469	295	6 388	22 581	636
23.9	Herstellung von Schleifkörpern und Schleifmitteln auf Unterlage sowie sonstigen Erzeugnissen aus nichtmetallischen Mineralien a.n.g.	45	18	393	18 466	731
23.91	Herstellung von Schleifkörpern und Schleifmitteln auf Unterlage	16	6	147	9 064	337
23.99	Herstellung von sonstigen Erzeugnissen aus nichtmetallischen Mineralien a.n.g.	29	12	246	9 402	394
24	Metallerzeugung und -bearbeitung	213	91	1 891	239 524	8 542
24.1	Erzeugung von Roheisen, Stahl und Ferrolegierungen	56	32	654	9 414	318
24.2	Herstellung von Stahlrohren, Rohrform-, Rohrverschluss- und Rohrverbindungsstücken aus Stahl	28	7	155	688	128
24.3	Sonstige erste Bearbeitung von Eisen und Stahl	12	6	113	308	9
24.31	Herstellung von Blankstahl	6	3	65	182	4
24.32	Herstellung von Kaltband mit einer Breite von weniger als 600 mm	•	•	•	•	•
24.33	Herstellung von Kaltprofilen	•	•	•	•	•
24.34	Herstellung von kaltgezogenem Draht	3	•	•	42	•
24.4	Erzeugung und erste Bearbeitung von NE-Metallen	69	31	643	202 215	7 125
24.41	Erzeugung und erste Bearbeitung von Edelmetallen	22	14	303	174 419	6 095
24.42	Erzeugung und erste Bearbeitung von Aluminium	15	•	•	– 541	33
24.43	Erzeugung und erste Bearbeitung von Blei, Zink u. Zinn	4	•	•	611	•
24.44	Erzeugung und erste Bearbeitung von Kupfer	4	•	•	2 822	•
24.45	Erzeugung und erste Bearbeitung von sonstigen NE-Metallen	24	11	250	24 904	870
24.46	Aufbereitung von Kernbrennstoffen	—	—	—	—	—
24.5	Gießereien	48	15	326	26 899	962
24.51	Eisengießereien	18	4	98	20 230	721
24.52	Stahlgießereien	•	•	•	•	•
24.53	Leichtmetallgießereien	23	8	174	6 973	239

5. Gewerbesteuerpflichtige, zusammengefasste Besteuerungsgrundlagen und Steuermessbeträge in Hessen 2021 nach Wirtschaftsbereichen¹⁾

Branchen- schlüssel	Wirtschaftliche Gliederung	Steuer- pflichtige Gewerbe- betriebe	Freibetrag		Abgerundeter Gewerbe- ertrag	Positiver Steuer- messbetrag
		Anzahl	Fälle	1 000 Euro		
24.54	Buntmetallgießereien
25	Herstellung von Metallerzeugnissen	3 071	1 474	30 758	602 496	23 527
25.1	Stahl- und Leichtmetallbau	767	349	7 291	82 151	3 453
25.11	Herstellung von Metallkonstruktionen	512	243	5 024	38 805	1 937
25.12	Herstellung von Ausbauelementen aus Metall	255	106	2 267	43 346	1 516
25.2	Herstellung von Metalltanks und -behältern; Herstellung von Heizkörpern und -kesseln für Zentralheizungen	50	22	492	263 030	.
25.21	Herstellung von Heizkörpern und -kesseln für Zentralheizungen	22	10	245	259 008	.
25.29	Herstellung von Sammelbehältern, Tanks u.ä. Behältern aus Metall	28	12	247	4 022	157
25.3	Herstellung von Dampfkesseln (ohne Zentral- heizungskessel)	6	.	.	319	.
25.4	Herstellung von Waffen und Munition	31	.	.	310	11
25.5	Herstellung von Schmiede-, Press-, Zieh- und Stanzteilen, gewalzten Ringen und pulver- metallurgischen Erzeugnissen	119	47	1 091	23 235	1 380
25.6	Oberflächenveredlung und Wärmebehandlung; Mechanik a.n.g.	1 402	791	16 360	109 103	3 677
25.61	Oberflächenveredlung und Wärmebehandlung	226	85	1 783	28 947	1 184
25.62	Mechanik a.n.g.	1 176	706	14 577	80 156	2 493
25.7	Herstellung von Schneidwaren, Werkzeugen, Schlössern und Beschlägen aus unedlen Metallen	327	114	2 396	31 975	2 083
25.71	Herstellung von Schneidwaren und Bestecken aus unedlen Metallen	12	5	123	760	28
25.72	Herstellung von Schlössern und Beschlägen aus unedlen Metallen	50	29	578	– 3 216	556
25.73	Herstellung von Werkzeugen	265	80	1 696	34 431	1 499
25.73.1	Herstellung von Handwerkzeugen	137	48	1 049	23 737	845
25.73.2	Herstellung von Sägen und von Maschinenwerk- zeugen für die Holzbearbeitung	6	.	.	264	.
25.73.3	Herstellung von auswechselbaren Werkzeugen für die Metallbearbeitung a.n.g.	57	15	342	2 723	203
25.73.4	Herstellung von Geräten für die Landwirtschaft	3	.	.	12	.
25.73.5	Herstellung von sonstigen Werkzeugen	62	13	209	7 694	440
25.9	Herstellung von sonstigen Metallwaren	369	140	2 912	92 374	3 692
25.91	Herstellung von Fässern, Trommeln, Dosen, Eimern u.ä. Behältern aus Metall	9	4	79	263	7
25.92	Herstellung von Verpackungen und Verschlüssen aus Eisen, Stahl und NE-Metall	18	5	122	10 566	373
25.93	Herstellung von Drahtwaren, Ketten und Federn	38	16	375	5 562	243
25.94	Herstellung von Schrauben und Nieten	22	8	179	10 373	710
25.99	Herstellung von sonstigen Metallwaren a.n.g.	282	107	2 158	65 609	2 359
26	Herstellung von Datenverarbeitungsgeräten, elektronischen und optischen Erzeugnissen	1 490	417	8 256	371 887	15 562
26.1	Herstellung von elektronischen Bauelementen und Leiterplatten	337	77	1 452	37 215	1 820
26.11	Herstellung von elektronischen Bauelementen	324	73	1 390	36 485	1 787
26.11.1	Herstellung von Solarzellen und Solarmodulen	84	8	120	221	170
26.11.9	Herstellung v. sonstigen elektronischen Bauelementen	240	65	1 270	36 264	1 618

5. Gewerbesteuerpflichtige, zusammengefasste Besteuerungsgrundlagen und Steuermessbeträge in Hessen 2021 nach Wirtschaftsbereichen¹⁾

Branchen- schlüssel	Wirtschaftliche Gliederung	Steuer- pflichtige Gewerbe- betriebe	Freibetrag		Abgerundeter Gewerbe- ertrag	Positiver Steuer- messbetrag
		Anzahl	Fälle	1 000 Euro		
26.12	Herstellung von bestückten Leiterplatten	13	4	62	730	33
26.2	Herstellung von Datenverarbeitungsgeräten und peripheren Geräten	311	110	2 123	98 599	3 537
26.3	Herstellung von Geräten und Einrichtungen der Telekommunikationstechnik	206	59	1 124	43 594	2 370
26.4	Herstellung von Geräten der Unterhaltungselektronik	80	20	328	3 324	•
26.5	Herstellung von Mess-, Kontroll-, Navigations- u.ä. Instrumenten und Vorrichtungen; Herstellung von Uhren	353	93	2 004	153 975	6 262
26.51	Herstellung von Mess-, Kontroll-, Navigations- u.ä. Instrumenten und Vorrichtungen	330	86	1 850	149 557	•
26.51.1	Herstellung v. elektrischen Mess-, Kontroll-, Navigations- u.ä. Instrumenten u. Vorrichtungen	300	81	1 757	129 728	5 376
26.51.2	Herstellung von nicht elektrischen Mess-, Kontroll-, Navigations- u.ä. Instrumenten und Vorrichtungen	23	•	•	15 404	551
26.51.3	Herstellung von Prüfmaschinen	7	•	•	4 425	•
26.52	Herstellung von Uhren	23	7	154	4 418	•
26.6	Herstellung von Bestrahlungs- und Elektrotherapiegeräten und elektromedizinischen Geräten	66	•	•	4 824	263
26.7	Herstellung von optischen und fotografischen Instrumenten und Geräten	117	39	831	29 989	1 084
26.8	Herstellung von magnetischen und optischen Datenträgern	20	•	•	366	•
27	Herstellung von elektrischen Ausrüstungen	745	204	3 728	461 950	18 740
27.1	Herstellung von Elektromotoren, Generatoren, Transformatoren, Elektrizitätsverteilungs- und schalteinrichtungen	210	64	961	193 265	7 581
27.11	Herstellung von Elektromotoren, Generatoren, und Transformatoren	138	47	614	43 538	1 980
27.12	Herstellung von Elektrizitätsverteilungs- und -schalteinrichtungen	72	17	347	149 728	5 601
27.2	Herstellung von Batterien und Akkumulatoren	16	•	•	– 6 554	436
27.3	Herstellung von Kabeln und elektrischem Installationsmaterial	125	•	•	245 850	8 820
27.31	Herstellung von Glasfaserkabeln	3	•	•	340	•
27.32	Herstellung von sonstigen elektronischen und elektrischen Drähten und Kabeln	41	10	214	7 583	•
27.33	Herstellung von elektrischem Installationsmaterial	81	22	371	237 927	8 443
27.4	Herstellung von elektrischen Lampen und Leuchten	102	27	572	7 672	287
27.5	Herstellung von Haushaltsgeräten	58	23	407	4 908	174
27.51	Herstellung von elektrischen Haushaltsgeräten	•	•	•	•	•
27.52	Herstellung von nichtelektrischen Haushaltsgeräten	•	•	•	•	•
27.9	Herstellung von sonstigen elektrischen Ausrüstungen und Geräten a.n.g.	234	55	1 138	16 809	1 442
28	Maschinenbau	1 756	524	10 736	511 852	22 426
28.1	Herstellung von nicht wirtschaftszweigspezifischen Maschinen	251	77	1 647	157 845	5 782
28.11	Herstellung von Verbrennungsmotoren und Turbinen (ohne Motoren für Luft- und Straßenfahrzeuge)	19	3	57	100	27
28.12	Herstellung von hydraulischen und pneumatischen Komponenten und Systemen	30	10	211	83 385	2 953
28.13	Herstellung von Pumpen u. Kompressoren a.n.g.	74	29	599	24 959	919

5. Gewerbesteuerpflichtige, zusammengefasste Besteuerungsgrundlagen und Steuermessbeträge in Hessen 2021 nach Wirtschaftsbereichen¹⁾

Branchen- schlüssel	Wirtschaftliche Gliederung	Steuer- pflichtige Gewerbe- betriebe	Freibetrag		Abgerundeter Gewerbe- ertrag	Positiver Steuer- messbetrag
		Anzahl	Fälle	1 000 Euro		
28.14	Herstellung von Armaturen a.n.g.	54	15	368	17 971	715
28.15	Herstellung von Lagern, Getrieben, Zahnrädern und Antriebselementen	74	20	412	31 430	1 168
28.2	Herstellung von sonstigen nicht wirtschafts- zweigspezifischen Maschinen	711	238	4 723	201 550	7 665
28.21	Herstellung von Öfen und Brennern	104	37	457	12 007	435
28.21.1	Herstellung von Solarwärmekollektoren	21	•	•	236	27
28.21.9	Herstellung von sonstigen Öfen und Brennern	83	•	•	11 771	408
28.22	Herstellung von Hebezeugen und Fördermitteln	75	27	630	6 318	631
28.23	Herstellung von Büromaschinen (ohne Daten- verarbeitungsgeräte und periphere Geräte)	36	7	127	702	52
28.24	Herstellung von handgeführten Werkzeugen mit Motorantrieb	127	51	1 070	15 996	564
28.25	Herstellung von kälte- und lufttechnischen Er- zeugnissen, nicht für den Haushalt	137	51	1 148	49 289	1 737
28.29	Herstellung von sonstigen nicht wirtschafts- zweigspezifischen Maschinen a.n.g.	232	65	1 292	117 239	4 245
28.3	Herstellung von land- und forstwirtschaftlichen Maschinen	33	10	152	8 266	335
28.4	Herstellung von Werkzeugmaschinen	154	43	908	36 391	1 690
28.41	Herstellung von Werkzeugmaschinen für die Metallbearbeitung	88	25	495	13 250	803
28.49	Herstellung von sonstigen Werkzeugmaschinen	66	18	413	23 140	886
28.9	Herstellung von Maschinen für sonstige bestimmte Wirtschaftszweige	607	156	3 305	107 800	6 955
28.91	Herstellung von Maschinen für die Metallerzeugung, von Walzwerkseinrichtungen und Gießmaschinen	8	•	•	560	•
28.92	Herstellung von Bergwerks-, Bau- und Bau- stoffmaschinen	51	•	•	8 270	320
28.92.1	Herstellung von Bergwerksmaschinen	•	•	•	•	•
28.92.2	Herstellung von Bau- und Baustoffmaschinen	•	16	355	•	•
28.93	Herstellung von Maschinen für die Nahrungs- und Genussmittelerzeugung und die Tabakverarbeitung	72	23	476	29 643	1 340
28.94	Herstellung von Maschinen für die Textil- und Bekleidungsherstellung und die Lederverarbeitung	29	10	174	– 19 735	285
28.95	Herstellung von Maschinen für die Papiererzeugung und -verarbeitung	11	•	•	2 915	•
28.96	Herstellung von Maschinen für die Verarbeitung von Kunststoffen und Kautschuk	23	6	127	– 2	39
28.99	Herstellung von Maschinen für sonstige bestimmte Wirtschaftszweige a.n.g.	413	101	2 173	86 150	4 820
29	Herstellung von Kraftwagen und Kraft- wagenteilen	358	125	2 428	– 109 960	4 856
29.1	Herstellung von Kraftwagen und Kraftwagenmotoren	43	14	217	– 169 334	235
29.10.1	Herstellung von Personenkraftwagen und Personenkraftwagenmotoren	21	5	81	– 172 038	138
29.10.2	Herstellung von Nutzkraftwagen und Nutzkraft- wagenmotoren	22	9	136	2 705	97
29.2	Herstellung von Karosserien, Aufbauten u. Anhängern	124	55	1 139	29 288	1 110
29.3	Herstellung von Teilen und Zubehör für Kraftwagen	191	56	1 071	30 086	3 511
29.31	Herstellung elektrischer und elektronischer Aus- rüstungsgegenstände für Kraftwagen	22	7	144	9 178	319

5. Gewerbesteuerpflichtige, zusammengefasste Besteuerungsgrundlagen und Steuermessbeträge in Hessen 2021 nach Wirtschaftsbereichen¹⁾

Branchen- schlüssel	Wirtschaftliche Gliederung	Steuer- pflichtige Gewerbe- betriebe	Freibetrag		Abgerundeter Gewerbe- ertrag	Positiver Steuer- messbetrag
		Anzahl	Fälle	1 000 Euro		
29.32	Herstellung von sonstigen Teilen und sonstigem Zubehör für Kraftwagen	169	49	928	20 907	3 192
30	Sonstiger Fahrzeugbau	129	37	721	43 236	1 983
30.1	Schiff- und Bootsbau	20	9	197	1 285	45
30.11	Schiffbau (ohne Boots- und Yachtbau)	8	•	•	917	31
30.12	Boots- und Yachtbau	12	•	•	368	14
30.2	Schienenfahrzeugbau	9	•	•	2 058	77
30.20.1	Herstellung von Lokomotiven und anderen Schienenfahrzeugen	4	•	•	•	•
30.20.2	Herstellung von Eisenbahninfrastruktur	5	•	•	•	•
30.3	Luft- und Raumfahrzeugbau	•	•	•	•	•
30.4	Herstellung von militärischen Kampffahrzeugen	•	•	•	•	•
30.9	Herstellung von Fahrzeugen a.n.g.	65	24	469	49 119	1 723
30.91	Herstellung von Krafträdern	11	6	119	34 683	•
30.92	Herstellung von Fahrrädern sowie von Behindertenfahrzeugen	36	15	315	13 725	486
30.99	Herstellung von sonstigen Fahrzeugen a.n.g.	18	3	35	711	•
31	Herstellung von Möbeln	834	473	9 391	49 113	1 668
31.01	Herstellung von Büro- und Ladenmöbeln	76	39	898	5 848	234
31.02	Herstellung von Küchenmöbeln	89	37	842	4 349	144
31.03	Herstellung von Matratzen	13	3	74	– 356	85
31.09	Herstellung von sonstigen Möbeln	656	394	7 577	39 272	1 204
31.09.1	Herstellung von Polstermöbeln	67	36	634	1 515	37
31.09.9	Herstellung von sonstigen Möbeln a.n.g.	589	358	6 943	37 756	1 167
32	Herstellung von sonstigen Waren	2 159	912	17 943	337 846	12 463
32.1	Herstellung von Münzen, Schmuck und ähnlichen Erzeugnissen	415	197	3 268	9 436	244
32.11	Herstellung von Münzen	10	3	67	654	•
32.12	Herstellung von Schmuck, Gold- und Silberschmiedewaren (ohne Fantasieschmuck)	289	158	2 644	7 653	195
32.13	Herstellung von Fantasieschmuck	116	36	557	1 130	•
32.2	Herstellung von Musikinstrumenten	116	75	1 438	16 714	537
32.3	Herstellung von Sportgeräten	56	12	235	3 224	135
32.4	Herstellung von Spielwaren	117	38	649	7 984	340
32.5	Herstellung von medizinischen und zahnmedizinischen Apparaten und Materialien	956	456	10 301	263 099	9 305
32.50.1	Herstellung von medizintechnischen Apparaten und Materialien a.n.g.	246	53	1 101	195 290	7 162
32.50.2	Herstellung von orthopädischen Erzeugnissen	172	112	2 572	18 868	594
32.50.3	Zahntechnische Laboratorien	538	291	6 629	48 941	1 549
32.9	Herstellung von Erzeugnissen a.n.g.	499	134	2 052	37 388	1 901
32.91	Herstellung von Besen und Bürsten	8	•	•	1 361	•
32.99	Herstellung von sonstigen Erzeugnissen a.n.g.	491	•	•	36 027	•
33	Reparatur und Installation von Maschinen und Ausrüstungen	1 251	658	13 188	80 362	2 840
33.1	Reparatur von Metallerzeugnissen, Maschinen und Ausrüstungen	844	480	9 557	40 041	1 338
33.11	Reparatur von Metallerzeugnissen	39	24	424	1 917	55
33.12	Reparatur von Maschinen	314	174	3 547	23 904	790
33.13	Reparatur von elektronischen und optischen Geräten	47	22	406	209	41

5. Gewerbesteuerpflichtige, zusammengefasste Besteuerungsgrundlagen und Steuermessbeträge in Hessen 2021 nach Wirtschaftsbereichen¹⁾

Branchen- schlüssel	Wirtschaftliche Gliederung	Steuer- pflichtige Gewerbe- betriebe	Freibetrag		Abgerundeter Gewerbe- ertrag	Positiver Steuer- messbetrag
		Anzahl	Fälle	1 000 Euro		
33.14	Reparatur von elektrischen Ausrüstungen	28	13	261	370	56
33.15	Reparatur und Instandhaltung von Schiffen, Booten und Yachten	10	5	93	103	5
33.16	Reparatur und Instandhaltung von Luft- und Raumfahrzeugen	19	3	36	– 434	12
33.17	Reparatur und Instandhaltung von Fahrzeugen a.n.g.	364	225	4 524	14 090	364
33.19	Reparatur von sonstigen Ausrüstungen	23	14	266	– 120	15
33.2	Installation von Maschinen und Ausrüstungen a.n.g.	407	178	3 630	40 322	1 503
D / 35	Energieversorgung	10 375	5 278	57 236	456 107	17 869
35.1	Elektrizitätsversorgung	9 931	5 111	53 893	387 029	14 966
35.11	Elektrizitätserzeugung	9 649	4 998	52 385	325 938	12 596
35.11.1	Elektrizitätserzeugung ohne Verteilung	1 286	568	5 045	10 323	443
35.11.2	Elektrizitätserzeugung mit Fremdbezug zur Verteilung	1 858	1 002	9 403	128 353	5 186
35.11.3	Elektrizitätserzeugung ohne Fremdbezug zur Verteilung	6 505	3 428	37 937	187 262	6 967
35.12	Elektrizitätsübertragung	28	12	99	– 32	4
35.13	Elektrizitätsverteilung	125	57	598	63 441	2 265
35.14	Elektrizitätshandel	129	44	810	– 2 319	101
35.2	Gasversorgung	205	113	2 633	61 474	2 353
35.21	Gaserzeugung	•	•	•	52 385	•
35.21.1	Gaserzeugung ohne Verteilung	•	•	•	4	•
35.21.2	Gaserzeugung mit Fremdbezug zur Verteilung	73	43	1 019	44 804	1 550
35.21.3	Gaserzeugung ohne Fremdbezug zur Verteilung	115	69	1 589	7 576	316
35.22	Gasverteilung durch Rohrleitungen	9	•	•	7 045	304
35.23	Gashandel durch Rohrleitungen	5	•	•	2 045	•
35.3	Wärme- und Kälteversorgung	239	54	710	7 603	549
E	Wasserversorgung; Abwasser- und Abfallentsorgung und Beseitigung von Umweltverschmutzungen	824	307	5 278	301 157	11 554
36	Wasserversorgung	140	56	365	10 562	926
36.00.1	Wassergewinnung mit Fremdbezug zur Verteilung	9	•	•	4 171	152
36.00.2	Wassergewinnung ohne Fremdbezug zur Verteilung	113	48	289	13 395	751
36.00.3	Wasserverteilung ohne Gewinnung	18	•	•	– 7 004	24
37	Abwasserentsorgung	104	49	1 030	13 302	527
37.00.1	Betrieb der Sammelkanalisation	85	43	920	14 345	516
37.00.2	Betrieb von Kläranlagen	19	6	109	– 1 043	10
38	Sammlung, Behandlung und Beseitigung von Abfällen; Rückgewinnung	502	165	3 153	238 360	8 671
38.1	Sammlung von Abfällen	183	68	1 323	22 261	825
38.11	Sammlung nicht gefährlicher Abfälle	•	•	•	•	•
38.12	Sammlung gefährlicher Abfälle	•	•	•	•	•
38.2	Abfallbehandlung und -beseitigung	146	46	826	136 929	4 817
38.21	Behandlung und Beseitigung nicht gefährlicher Abfälle	133	40	718	134 861	4 748
38.22	Behandlung und Beseitigung gefährlicher Abfälle	13	6	107	2 068	69
38.3	Rückgewinnung	173	51	1 004	79 171	3 030
38.31	Zerlegen von Schiffs- und Fahrzeugwracks und anderen Altwaren	31	16	258	3 488	118
38.32	Rückgewinnung sortierter Werkstoffe	142	35	747	75 683	2 912

5. Gewerbesteuerpflichtige, zusammengefasste Besteuerungsgrundlagen und Steuermessbeträge in Hessen 2021 nach Wirtschaftsbereichen¹⁾

Branchen- schlüssel	Wirtschaftliche Gliederung	Steuer- pflichtige Gewerbe- betriebe	Freibetrag		Abgerundeter Gewerbe- ertrag	Positiver Steuer- messbetrag
		Anzahl	Fälle	1 000 Euro		
39	Beseitigung von Umweltverschmutzungen und sonstige Entsorgung	78	37	730	38 932	1 430
F	Baugewerbe	33 910	20 548	428 849	2 170 561	69 223
41	Hochbau	3 094	820	17 103	394 295	15 843
41.1	Erschließung von Grundstücken; Bauträger	1 065	132	2 538	144 355	6 486
41.10.1	Erschließung von unbebauten Grundstücken	118	19	307	18 533	793
41.10.2	Bauträger für Nichtwohngebäude	133	15	313	15 435	802
41.10.3	Bauträger für Wohngebäude	814	98	1 918	110 388	4 891
41.2	Bau von Gebäuden	2 029	688	14 564	249 940	9 357
41.20.1	Bau von Gebäuden (ohne Fertigteilbau)	1 843	587	12 464	232 544	8 782
41.20.2	Errichtung von Fertigteilbauten	186	101	2 100	17 396	574
42	Tiefbau	650	205	4 443	114 500	4 777
42.1	Bau von Straßen und Bahnverkehrsstrecken	230	74	1 606	59 679	2 525
42.11	Bau von Straßen	206	71	1 533	48 104	2 097
42.12	Bau von Bahnverkehrsstrecken	18	•	•	5 114	190
42.13	Brücken- und Tunnelbau	6	•	•	6 461	238
42.2	Leitungstiefbau und Kläranlagenbau	198	67	1 471	30 358	1 363
42.21	Rohrleitungstiefbau, Brunnenbau und Kläranlagenbau	130	47	1 051	27 002	945
42.22	Kabelnetzleitungstiefbau	68	20	420	3 355	418
42.9	Sonstiger Tiefbau	222	64	1 366	24 464	889
42.91	Wasserbau	30	7	149	270	22
42.99	Sonstiger Tiefbau a.n.g.	192	57	1 217	24 194	867
43	Vorbereitende Baustellenarbeiten, Bauinstallation und sonstiges Ausbaugewerbe	30 166	19 523	407 304	1 661 766	48 604
43.1	Abbrucharbeiten und vorbereitende Baustellenarbeiten	841	501	10 244	62 200	2 036
43.11	Abbrucharbeiten	385	218	4 568	30 401	973
43.12	Vorbereitende Baustellenarbeiten	444	277	5 559	31 098	1 038
43.13	Test- und Suchbohrung	12	6	118	700	24
43.2	Bauinstallation	12 151	7 918	164 029	762 413	22 263
43.21	Elektroinstallation	3 006	1 719	35 837	213 210	6 630
43.22	Gas-, Wasser-, Heizungs- sowie Lüftungs- und Klimainstallation	3 318	1 833	40 029	283 107	8 997
43.29	Sonstige Bauinstallation	5 827	4 366	88 163	266 096	6 636
43.29.1	Dämmung gegen Kälte, Wärme, Schall u. Erschütterung	4 495	3 569	71 921	182 673	4 076
43.29.9	Sonstige Bauinstallation a.n.g.	1 332	797	16 242	83 423	2 559
43.3	Sonstiger Ausbau	9 606	7 080	148 804	464 393	11 892
43.31	Anbringen von Stuckaturen, Gipserei und Verputzerei	456	262	5 730	31 516	960
43.32	Bautischlerei und -schlosserei	1 936	1 403	29 339	94 306	2 478
43.33	Fußboden-, Fliesen- und Plattenlegerei, Tapeziererei	3 578	2 849	59 434	147 756	3 331
43.34	Malerei und Glaserei	2 425	1 674	35 827	128 624	3 511
43.34.1	Maler- und Lackierergewerbe	2 297	1 602	34 281	120 519	3 270
43.34.2	Glasergerber	128	72	1 546	8 105	240
43.39	Sonstiger Ausbau a.n.g.	1 211	892	18 475	62 191	1 613
43.9	Sonstige spezialisierte Bautätigkeiten	7 568	4 024	84 226	372 761	12 413
43.91	Dachdeckerei und Zimmerei	1 932	1 155	25 262	125 335	3 813
43.91.1	Dachdeckerei und Bauspenglerei	1 115	634	14 145	77 599	2 440
43.91.2	Zimmerei und Ingenieurholzbau	817	521	11 117	47 735	1 373
43.99	Sonstige spezialisierte Bautätigkeiten a.n.g.	5 636	2 869	58 965	247 426	8 600

5. Gewerbesteuerpflichtige, zusammengefasste Besteuerungsgrundlagen und Steuermessbeträge in Hessen 2021 nach Wirtschaftsbereichen¹⁾

Branchen- schlüssel	Wirtschaftliche Gliederung	Steuer- pflichtige Gewerbe- betriebe	Freibetrag		Abgerundeter Gewerbe- ertrag	Positiver Steuer- messbetrag
		Anzahl	Fälle	1 000 Euro		
43.99.1	Gerüstbau	359	198	4 124	36 233	1 177
43.99.2	Schornstein-, Feuerungs- und Industrieofenbau	82	48	1 028	4 609	129
43.99.9	Baugewerbe a.n.g.	5 195	2 623	53 813	206 583	7 293
G	Handel; Instandhaltung und Reparatur von Kraftfahrzeugen	62 723	29 200	551 381	5 927 095	220 027
45	Handel mit Kraftfahrzeugen; Instandhaltung und Reparatur von Kraftfahrzeugen	9 865	5 101	98 882	608 166	28 779
45.1	Handel mit Kraftwagen	4 108	1 934	37 477	286 188	16 676
45.11	Handel mit Kraftwagen mit einem Gesamtgewicht von 3,5 t oder weniger	3 892	1 835	35 470	257 486	15 708
45.19	Handel mit Kraftwagen mit einem Gesamtgewicht von mehr als 3,5 t	216	99	2 008	28 702	967
45.2	Instandhaltung und Reparatur von Kraftwagen	3 032	1 838	36 825	137 980	3 987
45.20.1	Lackieren von Kraftwagen	388	214	4 376	19 008	580
45.20.2	Autowaschanlagen	314	185	3 305	8 794	242
45.20.3	Instandhaltung und Reparatur von Kraftwagen mit einem Gesamtgewicht von 3,5 t oder weniger (ohne Lackierung und Autowäsche)	2 234	1 384	28 003	103 273	2 957
45.20.4	Instandhaltung und Reparatur von Kraftwagen mit einem Gesamtgewicht von mehr als 3,5 t (ohne Lackierung und Autowäsche)	96	55	1 142	6 905	207
45.3	Handel mit Kraftwagenteilen und -zubehör	2 315	1 130	20 703	150 866	7 044
45.31	Großhandel mit Kraftwagenteilen und -zubehör	380	132	2 679	92 991	5 059
45.32	Einzelhandel mit Kraftwagenteilen und -zubehör	1 935	998	18 024	57 876	1 984
45.4	Handel mit Krafträdern, Kraftradteilen und -zubehör; Instandhaltung und Reparatur von Krafträdern	410	199	3 877	33 132	1 072
46	Großhandel (ohne Handel mit Kraftfahrzeugen)	16 576	5 649	108 886	3 260 003	123 809
46.1	Handelsvermittlung	6 937	3 153	58 162	241 859	8 353
46.11	Handelsvermittlung von landwirtschaftlichen Grundstoffen, lebenden Tieren, textilen Rohstoffen und Halbwaren	157	84	1 613	3 534	101
46.12	Handelsvermittlung von Brennstoffen, Erzen, Metallen und technischen Chemikalien	172	69	1 246	9 143	363
46.13	Handelsvermittlung von Holz, Baustoffen und Anstrichmitteln	613	365	7 095	28 398	854
46.13.1	Handelsvermittlung von Rohholz, Holzhalbwaren und Bauelementen aus Holz	103	46	892	3 125	117
46.13.2	Handelsvermittlung von Baustoffen und Anstrichmitteln	510	319	6 204	25 272	737
46.14	Handelsvermittlung von Maschinen, technischem Bedarf, Wasser- und Luftfahrzeugen	1 028	444	8 405	37 894	1 695
46.15	Handelsvermittlung von Möbeln, Einrichtungs- und Haushaltsgegenständen, Eisen- und Metallwaren	602	317	6 080	26 524	756
46.16	Handelsvermittlung von Textilien, Bekleidung, Schuhen und Lederwaren	492	208	3 892	13 099	429
46.17	Handelsvermittlung von Nahrungsmitteln, Getränken und Tabakwaren	316	165	3 144	7 825	196
46.18	Handelsvermittlung von sonstigen Waren	2 807	1 152	20 209	97 084	3 412
46.18.1	Handelsvermittlung von feinmechanischen, Foto- und optischen Erzeugnissen	37	17	350	1 882	56
46.18.2	Handelsvermittlung von Uhren, Edelmetallwaren und Schmuck	157	47	792	5 809	213

5. Gewerbesteuerpflichtige, zusammengefasste Besteuerungsgrundlagen und Steuermessbeträge in Hessen 2021 nach Wirtschaftsbereichen¹⁾

Branchen- schlüssel	Wirtschaftliche Gliederung	Steuer- pflichtige Gewerbe- betriebe	Freibetrag		Abgerundeter Gewerbe- ertrag	Positiver Steuer- messbetrag
		Anzahl	Fälle	1 000 Euro		
46.18.3	Handelsvermittlung von Spielwaren und Musikinstrumenten	45	19	368	1 862	60
46.18.4	Handelsvermittlung von pharmazeutischen Erzeugnissen, medizinischen und orthopädischen Artikeln und Laborbedarf, Ärztebedarf, Dentalbedarf, zahnärztlichen Instrumenten, Krankenhaus- und Altenpflegebedarf	277	106	2 078	31 805	1 140
46.18.5	Handelsvermittlung von kosmetischen Erzeugnissen und Körperpflegemitteln	367	94	1 197	– 16	73
46.18.6	Handelsvermittlung von Karton, Papier und Pappe, Schreibwaren, Bürobedarf, Geschenk- und Werbeartikeln, Verpackungsmitteln und Tapeten	113	44	789	3 112	103
46.18.7	Handelsvermittlung von Büchern, Zeitschriften, Zeitungen, Musikalien und sonstigen Druck-erzeugnissen	84	40	803	2 008	51
46.18.9	Handelsvermittlung von sonstigen Waren a.n.g.	1 727	785	13 832	50 622	1 715
46.19	Handelsvermittlung von Waren ohne ausgeprägten Schwerpunkt	750	349	6 478	18 358	547
46.2	Großhandel mit landwirtschaftlichen Grundstoffen und lebenden Tieren	383	179	3 874	75 483	2 652
46.21	Großhandel mit Getreide, Rohtabak, Saatgut und Futtermitteln	140	62	1 357	37 848	1 329
46.22	Großhandel mit Blumen und Pflanzen	110	43	942	26 513	907
46.23	Großhandel mit lebenden Tieren	104	60	1 292	8 189	315
46.24	Großhandel mit Häuten, Fellen und Leder	29	14	283	2 933	101
46.3	Großhandel mit Nahrungs- und Genussmitteln, Getränken und Tabakwaren	1 449	418	7 844	240 286	10 840
46.31	Großhandel mit Obst, Gemüse und Kartoffeln	148	48	966	20 267	795
46.32	Großhandel mit Fleisch und Fleischwaren	116	45	684	7 503	338
46.33	Großhandel mit Milch, Milcherzeugnissen, Eiern, Speiseölen und Nahrungsfetten	63	25	514	22 450	782
46.34	Großhandel mit Getränken	381	143	2 580	31 331	1 531
46.35	Großhandel mit Tabakwaren	41	15	328	17 172	600
46.36	Großhandel mit Zucker, Süßwaren und Backwaren	31	10	162	2 818	97
46.37	Großhandel mit Kaffee, Tee, Kakao und Gewürzen	80	15	267	4 567	620
46.38	Großhandel mit sonstigen Nahrungs- u. Genussmitteln	456	86	1 716	72 694	3 916
46.38.1	Großhandel mit Fisch und Fischerzeugnissen	29	•	•	15 076	523
46.38.2	Großhandel mit Mehl und Getreideprodukten	6	•	•	300	11
46.38.9	Großhandel mit Nahrungs- und Genussmitteln a.n.g.	421	73	1 420	57 318	3 383
46.39	Großhandel mit Nahrungs- und Genussmitteln, Getränken und Tabakwaren, ohne ausgeprägten Schwerpunkt	133	31	627	61 484	2 161
46.39.1	Großhandel mit tiefgefrorenen Nahrungsmitteln, ohne ausgeprägten Schwerpunkt	10	•	•	1 927	67
46.39.9	Großhandel mit sonstigen Nahrungs- u. Genussmitteln, Getränken und Tabakwaren, ohne ausgeprägten Schwerpunkt	123	•	•	59 557	2 095
46.4	Großhandel mit Gebrauchs- und Verbrauchsgütern	2 825	570	11 138	894 390	34 300
46.41	Großhandel mit Textilien	329	64	1 251	19 172	826
46.42	Großhandel mit Bekleidung und Schuhen	231	43	841	84 898	3 238
46.42.1	Großhandel mit Bekleidung	206	•	•	78 730	3 010

5. Gewerbesteuerpflichtige, zusammengefasste Besteuerungsgrundlagen und Steuermessbeträge in Hessen 2021 nach Wirtschaftsbereichen¹⁾

Branchen- schlüssel	Wirtschaftliche Gliederung	Steuer- pflichtige Gewerbe- betriebe	Freibetrag		Abgerundeter Gewerbe- ertrag	Positiver Steuer- messbetrag
		Anzahl	Fälle	1 000 Euro		
46.42.2	Großhandel mit Schuhen	25	•	•	6 168	228
46.43	Großhandel mit Foto- und optischen Erzeugnissen, elektrischen Haushaltsgeräten und Geräten der Unterhaltungselektronik	448	90	1 757	193 307	6 909
46.43.1	Großhandel mit Foto- und optischen Erzeugnissen	56	13	241	28 634	999
46.43.2	Großhandel mit elektrischen Haushaltsgeräten	98	15	283	32 990	1 201
46.43.3	Großhandel mit Geräten der Unterhaltungselektronik	294	62	1 234	131 683	4 709
46.44	Großhandel mit keramischen Erzeugnissen, Glaswaren und Reinigungsmitteln	121	39	721	37 528	1 338
46.44.1	Großhandel mit keramischen Erzeugnissen und Glaswaren	32	7	135	29 582	1 057
46.44.2	Großhandel mit Wasch-, Putz- und Reinigungsmitteln	89	32	586	7 946	281
46.45	Großhandel mit kosmetischen Erzeugnissen und Körperpflegemitteln	182	33	539	68 127	2 503
46.46	Großhandel mit pharmazeutischen, medizinischen und orthopädischen Erzeugnissen	609	99	2 098	304 569	12 335
46.46.1	Großhandel mit pharmazeutischen Erzeugnissen	238	33	676	150 270	6 500
46.46.2	Großhandel mit medizinischen und orthopädischen Artikeln, Dental- und Laborbedarf	371	66	1 423	154 298	5 835
46.47	Großhandel mit Möbeln, Teppichen, Lampen und Leuchten	190	29	530	14 459	569
46.48	Großhandel mit Uhren und Schmuck	106	29	512	14 048	533
46.49	Großhandel mit sonstigen Gebrauchs- und Verbrauchsgütern	609	144	2 889	158 281	6 048
46.49.1	Großhandel mit Spielwaren und Musikinstrumenten	53	11	226	37 505	1 347
46.49.2	Großhandel mit Fahrrädern, Fahrradteilen und -zubehör, Sport- und Campingartikeln (ohne Campingmöbel)	103	16	293	15 782	837
46.49.3	Großhandel mit Lederwaren, Reisegepäck, Geschenk- und Werbeartikeln	122	29	539	16 307	713
46.49.4	Großhandel mit Karton, Papier, Pappe, Schreibwaren, Bürobedarf, Büchern, Zeitschriften und Zeitungen	205	58	1 201	47 430	1 672
46.49.5	Großhandel mit nicht elektrischen Haushaltsgeräten, Haushaltswaren aus Metall sowie sonstigen Gebrauchs- und Verbrauchsgütern a.n.g.	126	30	630	41 258	1 480
46.5	Großhandel mit Geräten der Informations- und Kommunikationstechnik	578	80	1 492	328 176	11 847
46.51	Großhandel mit Datenverarbeitungsgeräten, peripheren Geräten und Software	257	26	537	223 251	7 920
46.52	Großhandel mit elektronischen Bauteilen und Telekommunikationsgeräten	321	54	955	104 925	3 927
46.6	Großhandel mit sonstigen Maschinen, Ausrüstungen und Zubehör	1 603	358	7 652	482 101	17 768
46.61	Großhandel mit landwirtschaftlichen Maschinen und Geräten	186	83	1 727	32 264	1 095
46.62	Großhandel mit Werkzeugmaschinen	180	36	803	70 692	2 537
46.63	Großhandel mit Bergwerks-, Bau- und Baustoffmaschinen	123	40	846	34 533	1 251
46.64	Großhandel mit Textil-, Näh- und Strickmaschinen	18	•	•	12 012	•
46.65	Großhandel mit Büromöbeln	44	•	•	5 905	•

5. Gewerbesteuerpflichtige, zusammengefasste Besteuerungsgrundlagen und Steuermessbeträge in Hessen 2021 nach Wirtschaftsbereichen¹⁾

Branchen- schlüssel	Wirtschaftliche Gliederung	Steuer- pflichtige Gewerbe- betriebe	Freibetrag		Abgerundeter Gewerbe- ertrag	Positiver Steuer- messbetrag
		Anzahl	Fälle	1 000 Euro		
46.66	Großhandel mit sonstigen Büromaschinen und -einrichtungen	146	26	530	20 257	755
46.69	Großhandel mit sonstigen Maschinen und Ausrüstungen	906	159	3 415	306 439	11 487
46.7	Sonstiger Großhandel	2 310	817	17 201	694 869	27 293
46.71	Großhandel mit festen Brennstoffen und Mineralölerzeugnissen	189	56	1 134	47 336	1 664
46.71.1	Großhandel mit festen Brennstoffen	42	15	220	982	31
46.71.2	Großhandel mit Mineralölerzeugnissen	147	41	914	46 354	1 633
46.72	Großhandel mit Erzen, Metallen und Metallhalbzeug	145	25	557	95 180	3 363
46.73	Großhandel mit Holz, Baustoffen, Anstrichmitteln und Sanitärkeramik	854	273	5 894	269 005	10 966
46.73.1	Großhandel mit Holz, Baustoffen, Anstrichmitteln und Sanitärkeramik, ohne ausgeprägten Schwerpunkt	104	23	543	26 290	917
46.73.2	Großhandel mit Roh- und Schnittholz	79	32	682	123 736	4 336
46.73.3	Großhandel mit sonstigen Holzhalbwaren sowie Bauelementen aus Holz	112	44	893	38 496	1 349
46.73.4	Großhandel mit Baustoffen und Bauelementen aus mineralischen Stoffen	438	144	3 135	49 153	3 225
46.73.5	Großhandel mit Flachglas	15	5	99	7 286	253
46.73.6	Großhandel mit Anstrichmitteln	44	8	172	22 583	809
46.73.7	Großhandel mit Sanitärkeramik	41	8	169	1 099	58
46.73.8	Großhandel mit Tapeten und Bodenbelägen (ohne Teppiche)	21	9	201	362	18
46.74	Großhandel mit Metall- und Kunststoffwaren für Bauzwecke sowie Installationsbedarf für Gas, Wasser und Heizung	482	163	3 480	81 005	3 224
46.74.1	Großhandel mit Werkzeugen und Kleineisenwaren	268	101	2 101	34 290	1 214
46.74.2	Großhandel mit Installationsbedarf für Gas, Wasser und Heizung	112	30	634	9 511	701
46.74.3	Großhandel mit Metall- und Kunststoffwaren für Bauzwecke	102	32	745	37 205	1 308
46.75	Großhandel mit chemischen Erzeugnissen	228	36	782	146 971	6 292
46.76	Großhandel mit sonstigen Halbwaren	52	8	103	10 631	384
46.77	Großhandel mit Altmaterialien und Reststoffen	360	256	5 251	44 741	1 401
46.9	Großhandel ohne ausgeprägten Schwerpunkt	491	74	1 523	302 839	10 756
47	Einzelhandel (ohne Handel mit Kraftfahrzeugen)	36 282	18 450	343 613	2 058 926	67 439
47.1	Einzelhandel mit Waren verschiedener Art (in Verkaufsräumen)	3 794	2 007	38 263	373 137	12 353
47.11	Einzelhandel mit Waren verschiedener Art, Hauptrichtung Nahrungs- und Genussmittel, Getränke und Tabakwaren	1 589	1 109	23 041	244 280	7 955
47.19	Sonstiger Einzelhandel mit Waren verschiedener Art	2 205	898	15 222	128 857	4 398
47.2	Einzelhandel mit Nahrungs- und Genussmitteln, Getränken und Tabakwaren (in Verkaufsräumen)	4 308	2 317	42 808	131 853	4 047
47.21	Einzelhandel mit Obst, Gemüse und Kartoffeln	578	409	7 895	23 479	588
47.22	Einzelhandel mit Fleisch und Fleischwaren	331	245	5 017	17 911	494
47.23	Einzelhandel mit Fisch, Meeresfrüchten und Fischerzeugnissen	76	49	947	4 291	126
47.24	Einzelhandel mit Back- und Süßwaren	566	379	7 240	19 076	465

5. Gewerbesteuerpflichtige, zusammengefasste Besteuerungsgrundlagen und Steuermessbeträge in Hessen 2021 nach Wirtschaftsbereichen¹⁾

Branchen- schlüssel	Wirtschaftliche Gliederung	Steuer- pflichtige Gewerbe- betriebe	Freibetrag		Abgerundeter Gewerbe- ertrag	Positiver Steuer- messbetrag
		Anzahl	Fälle	1 000 Euro		
47.25	Einzelhandel mit Getränken	863	379	6 095	13 986	389
47.26	Einzelhandel mit Tabakwaren	202	105	1 956	4 334	121
47.29	Sonstiger Einzelhandel mit Nahrungs- u. Genussmitteln	1 692	751	13 658	48 775	1 863
47.3	Einzelhandel mit Motorenkraftstoffen (Tankstellen)	912	709	15 843	56 387	1 496
47.30.1	Einzelhandel in fremdem Namen mit Motoren- kraftstoffen (Agenturtankstellen)	743	596	13 355	45 550	1 186
47.30.2	Einzelhandel in eigenem Namen mit Motoren- kraftstoffen (Freie Tankstellen)	169	113	2 487	10 838	310
47.4	Einzelhandel mit Geräten der Informations- und Kommunikationstechnik (in Verkaufsräumen)	1 989	919	16 823	70 316	2 377
47.41	Einzelhandel mit Datenverarbeitungsgeräten, peripheren Geräten und Software	949	400	7 373	32 398	1 102
47.42	Einzelhandel mit Telekommunikationsgeräten	445	242	4 591	16 827	523
47.43	Einzelhandel mit Geräten der Unterhaltungselektronik	595	277	4 858	21 091	752
47.5	Einzelhandel mit sonstigen Haushaltsgeräten, Textilien, Heimwerker- und Einrichtungsbedarf (in Verkaufsräumen)	5 572	2 702	49 092	323 913	10 623
47.51	Einzelhandel mit Textilien	1 307	507	8 077	21 662	689
47.52	Einzelhandel mit Metallwaren, Anstrichmitteln, Bau- und Heimwerkerbedarf	1 354	758	14 807	79 854	2 536
47.52.1	Einzelhandel mit Metall- und Kunststoffwaren a.n.g.	723	410	8 193	40 121	1 255
47.52.3	Einzelhandel mit Anstrichmitteln, Bau- und Heimwerkerbedarf	631	348	6 613	39 733	1 281
47.53	Einzelhandel mit Vorhängen, Teppichen, Fuß- bodenbelägen und Tapeten	355	208	3 947	14 098	398
47.54	Einzelhandel mit elektrischen Haushaltsgeräten	1 008	538	9 645	86 665	2 824
47.59	Einzelhandel mit Möbeln, Einrichtungsgegenständen und sonstigem Hausrat	1 548	691	12 617	121 634	4 176
47.59.1	Einzelhandel mit Wohnmöbeln	730	330	6 659	94 103	3 214
47.59.2	Einzelhandel mit keramischen Erzeugnissen und Glaswaren	101	52	844	3 703	115
47.59.3	Einzelhandel mit Musikinstrumenten und Musikalien	210	99	1 770	4 582	131
47.59.9	Einzelhandel mit Haushaltsgegenständen a.n.g.	507	210	3 344	19 245	716
47.6	Einzelhandel mit Verlagsprodukten, Sportausrüstungen und Spielwaren (in Verkaufsräumen)	2 828	1 553	28 778	112 335	3 533
47.61	Einzelhandel mit Büchern	346	222	4 407	7 356	241
47.62	Einzelhandel mit Zeitschriften, Zeitungen, Schreibwaren und Bürobedarf	1 071	680	12 254	19 269	377
47.62.1	Einzelhandel mit Zeitschriften und Zeitungen	669	428	7 619	10 732	189
47.62.2	Einzelhandel mit Schreib- und Papierwaren, Schul- und Büroartikeln	402	252	4 635	8 537	188
47.63	Einzelhandel mit bespielten Ton- und Bildträgern	68	30	424	6 881	232
47.64	Einzelhandel mit Fahrrädern, Sport- u. Campingartikeln	996	464	8 902	69 709	2 399
47.64.1	Einzelhandel mit Fahrrädern, Fahrradteilen u. -zubehör	486	274	5 392	53 343	1 787
47.64.2	Einzelhandel mit Sport- und Campingartikeln (ohne Campingmöbel)	510	190	3 510	16 365	612
47.65	Einzelhandel mit Spielwaren	347	157	2 792	9 121	284
47.7	Einzelhandel mit sonstigen Gütern (in Verkaufsräumen)	10 095	5 634	110 869	784 124	25 709
47.71	Einzelhandel mit Bekleidung	1 260	557	10 321	46 666	1 547
47.72	Einzelhandel mit Schuhen und Lederwaren	352	183	3 782	4 988	442
47.72.1	Einzelhandel mit Schuhen	233	136	2 859	575	285

5. Gewerbesteuerpflichtige, zusammengefasste Besteuerungsgrundlagen und Steuermessbeträge in Hessen 2021 nach Wirtschaftsbereichen¹⁾

Branchen- schlüssel	Wirtschaftliche Gliederung	Steuer- pflichtige Gewerbe- betriebe	Freibetrag		Abgerundeter Gewerbe- ertrag	Positiver Steuer- messbetrag
		Anzahl	Fälle	1 000 Euro		
47.72.2	Einzelhandel mit Lederwaren und Reisegepäck	119	47	923	4 413	158
47.73	Apotheken	1 342	1 266	30 211	383 062	12 430
47.74	Einzelhandel mit medizinischen und orthopädischen Artikeln	605	240	4 893	120 270	4 346
47.75	Einzelhandel mit kosmetischen Erzeugnissen und Körperpflegemitteln	1 018	327	4 872	7 735	442
47.76	Einzelhandel mit Blumen, Pflanzen, Sämereien, Düngemitteln, zoologischem Bedarf und lebenden Tieren	1 373	938	17 570	55 625	1 511
47.76.1	Einzelhandel mit Blumen, Pflanzen, Sämereien und Düngemitteln	1 065	794	15 173	45 477	1 126
47.76.2	Einzelhandel mit zoologischem Bedarf und lebenden Tieren	308	144	2 397	10 148	385
47.77	Einzelhandel mit Uhren und Schmuck	708	381	7 120	31 369	932
47.78	Sonstiger Einzelhandel in Verkaufsräumen (ohne Antiquitäten und Gebrauchsgüter)	2 669	1 331	25 446	118 475	3 662
47.78.1	Augenoptiker	647	442	10 116	62 078	1 855
47.78.2	Einzelhandel mit Foto- und optischen Erzeugnissen (ohne Augenoptiker)	106	52	917	923	63
47.78.3	Einzelhandel mit Kunstgegenständen, Bildern, kunstgewerblichen Erzeugnissen, Briefmarken, Münzen und Geschenkartikeln	786	344	5 795	24 100	775
47.78.9	Sonstiger Einzelhandel a.n.g. (in Verkaufsräumen)	1 130	493	8 618	31 374	969
47.79	Einzelhandel mit Antiquitäten und Gebrauchsgüter	768	411	6 655	15 934	397
47.79.1	Einzelhandel mit Antiquitäten und antiken Teppichen	162	81	1 271	3 834	108
47.79.2	Antiquariate	37	26	480	1 010	21
47.79.9	Einzelhandel mit sonstigen Gebrauchsgüter	569	304	4 904	11 090	268
47.8	Einzelhandel an Verkaufsständen und auf Märkten	552	298	5 312	12 562	399
47.81	Einzelhandel mit Nahrungs- und Genussmitteln, Getränken und Tabakwaren an Verkaufsständen und auf Märkten	282	161	3 011	8 106	285
47.82	Einzelhandel mit Textilien, Bekleidung und Schuhen an Verkaufsständen und auf Märkten	183	98	1 582	2 905	78
47.89	Einzelhandel mit sonstigen Gütern an Verkaufsständen und auf Märkten	87	39	719	1 551	36
47.9	Einzelhandel, nicht in Verkaufsräumen, an Verkaufsständen oder auf Märkten	6 232	2 311	35 826	194 299	6 903
47.91	Versand- und Internet-Einzelhandel	2 972	947	14 245	120 786	4 546
47.99	Sonstiger Einzelhandel, nicht in Verkaufsräumen, an Verkaufsständen oder auf Märkten	3 260	1 364	21 581	73 513	2 356
47.99.1	Einzelhandel vom Lager mit Brennstoffen	254	94	1 698	10 612	334
47.99.9	Sonstiger Einzelhandel a.n.g. (nicht in Verkaufsräumen)	3 006	1 270	19 883	62 902	2 022
H	Verkehr und Lagerei	10 387	6 008	113 467	- 706 507	42 677
49	Landverkehr und Transport in Rohrfernleitungen	5 663	3 803	71 410	267 570	16 709
49.1	Personenbeförderung im Eisenbahnfernverkehr	7	•	•	4 637	•
49.2	Güterbeförderung im Eisenbahnverkehr	8	•	•	9 779	555
49.3	Sonstige Personenbeförderung im Landverkehr	2 964	2 103	36 461	- 145 361	2 678
49.31	Personenbeförderung im Nahverkehr zu Lande (ohne Taxis)	283	143	2 661	- 3 989	1 131
49.32	Betrieb von Taxis	2 352	1 812	30 740	48 087	733

5. Gewerbesteuerpflichtige, zusammengefasste Besteuerungsgrundlagen und Steuermessbeträge in Hessen 2021 nach Wirtschaftsbereichen¹⁾

Branchen- schlüssel	Wirtschaftliche Gliederung	Steuer- pflichtige Gewerbe- betriebe	Freibetrag		Abgerundeter Gewerbe- ertrag	Positiver Steuer- messbetrag
		Anzahl	Fälle	1 000 Euro		
49.39	Sonstige Personenbeförderung im Landverkehr a.n.g.	329	148	3 060	– 189 459	814
49.39.1	Personenbeförderung im Omnibus-Linienfernverkehr	90	33	702	– 205 558	213
49.39.2	Personenbeförderung im Omnibus-Gelegen- heitsverkehr	149	68	1 405	10 966	437
49.39.9	Personenbeförderung im Landverkehr a.n.g.	90	47	953	5 133	164
49.4	Güterbeförderung im Straßenverkehr, Umzugstransporte	2 678	1 696	34 862	175 154	5 477
49.41	Güterbeförderung im Straßenverkehr	2 332	1 472	30 535	166 125	5 141
49.42	Umzugstransporte	346	224	4 327	9 029	336
49.5	Transport in Rohrfernleitungen	6	•	•	223 361	•
50	Schifffahrt	44	17	342	3 465	143
50.1	Personenbeförderung in der See- und Küsten- schifffahrt	4	•	•	•	•
50.2	Güterbeförderung in der See- und Küstenschifffahrt	4	•	•	•	•
50.3	Personenbeförderung in der Binnenschifffahrt	23	8	185	1 512	56
50.4	Güterbeförderung in der Binnenschifffahrt	13	5	121	– 195	13
51	Luftfahrt	116	23	349	– 1 598 166	603
51.1	Personenbeförderung in der Luftfahrt	86	18	259	– 1 605 405	328
51.2	Güterbeförderung in der Luftfahrt und Raumtransport	30	5	90	7 239	275
51.21	Güterbeförderung in der Luftfahrt	25	•	•	7 094	•
51.22	Raumtransport	5	•	•	145	•
52	Lagerei sowie Erbringung von sonstigen Dienstleistungen für den Verkehr	2 737	912	18 616	544 079	23 054
52.1	Lagerei	147	35	682	24 527	1 246
52.2	Erbringung von sonstigen Dienstleistungen für den Verkehr	2 590	877	17 933	519 552	21 808
52.21	Erbringung von sonstigen Dienstleistungen für den Landverkehr	278	142	2 712	11 702	463
52.21.1	Betrieb von Parkhäusern und Parkplätzen	73	26	421	1 178	77
52.21.2	Betrieb von Verkehrswegen für Straßenfahrzeuge	16	10	208	1 288	38
52.21.3	Betrieb von Verkehrswegen für Schienenfahrzeuge	•	•	•	•	•
52.21.4	Betrieb von Bahnhöfen für den Personenverkehr einschließlich Omnibusbahnhöfe	10	4	61	201	7
52.21.5	Betrieb von Güterabfertigungseinrichtungen für Schienen- und Straßenfahrzeuge (ohne Frachturnschlag)	•	•	•	•	•
52.21.9	Erbringung von sonstigen Dienstleistungen für den Landverkehr a.n.g.	173	100	1 975	8 757	331
52.22	Erbringung von sonstigen Dienstleistungen für die Schifffahrt	19	7	138	8 646	•
52.22.1	Betrieb von Wasserstraßen	—	—	—	—	—
52.22.2	Betrieb von Häfen	6	3	40	8 552	•
52.22.3	Lotsinnen und Lotsen in der Schifffahrt	—	—	—	—	—
52.22.9	Erbringung von sonstigen Dienstleistungen für die Schifffahrt a.n.g.	13	4	98	94	4
52.23	Erbringung von sonstigen Dienstleistungen für die Luftfahrt	126	18	250	45 255	3 589
52.23.1	Betrieb von Flughäfen und Landeplätzen für Luftfahrzeuge	34	5	90	– 47 694	136
52.23.9	Erbringung von sonstigen Dienstleistungen für die Luftfahrt a.n.g.	92	13	160	92 949	3 452

5. Gewerbesteuerpflichtige, zusammengefasste Besteuerungsgrundlagen und Steuermessbeträge in Hessen 2021 nach Wirtschaftsbereichen¹⁾

Branchen- schlüssel	Wirtschaftliche Gliederung	Steuer- pflichtige Gewerbe- betriebe	Freibetrag		Abgerundeter Gewerbe- ertrag	Positiver Steuer- messbetrag
		Anzahl	Fälle	1 000 Euro		
52.24	Frachtschlag	20	4	56	4 402	•
52.29	Erbringung von sonstigen Dienstleistungen für den Verkehr a.n.g.	2 147	706	14 777	449 547	17 172
52.29.1	Spedition	1 735	•	•	338 237	•
52.29.2	Schiffsmaklerbüros und -agenturen	6	•	•	7	•
52.29.9	Erbringung von Dienstleistungen für den Verkehr a.n.g.	406	164	3 159	111 303	4 415
53	Post-, Kurier- und Expressdienste	1 827	1 253	22 750	76 545	2 167
53.1	Postdienste von Universaldienstleistungsanbietern	—	—	—	—	—
53.2	Sonstige Post-, Kurier- und Expressdienste	1 827	1 253	22 750	76 545	2 167
I	Gastgewerbe	20 347	12 594	246 043	505 925	18 641
55	Beherbergung	3 479	1 814	36 974	54 515	5 401
55.1	Hotels, Gasthöfe und Pensionen	2 946	1 576	32 641	49 763	5 053
55.10.1	Hotels (ohne Hotels garnis)	1 112	438	9 589	– 26 520	2 505
55.10.2	Hotels garnis	384	203	4 386	29 771	1 367
55.10.3	Gasthöfe	1 070	742	15 200	40 559	1 027
55.10.4	Pensionen	380	193	3 467	5 954	155
55.2	Ferienunterkünfte und ähnliche Beherbergungsstätten	300	120	1 999	– 1 626	130
55.20.1	Erholungs- und Ferienheime	24	6	111	– 4 014	6
55.20.2	Ferienzentren	25	3	69	– 906	8
55.20.3	Ferienhäuser und Ferienwohnungen	225	99	1 633	3 116	109
55.20.4	Jugendherbergen und Hütten	26	12	186	178	7
55.3	Campingplätze	119	77	1 701	5 702	156
55.9	Sonstige Beherbergungsstätten	114	41	633	676	62
55.90.1	Privatquartiere	48	22	340	386	5
55.90.9	Sonstige Beherbergungsstätten a.n.g.	66	19	293	289	56
56	Gastronomie	16 868	10 780	209 069	451 410	13 240
56.1	Restaurants, Gaststätten, Imbissstuben, Cafés, Eissalons u. Ä.	11 192	7 613	151 906	381 850	9 849
56.10.1	Restaurants mit herkömmlicher Bedienung	5 834	3 958	82 608	233 676	6 345
56.10.2	Restaurants mit Selbstbedienung	273	164	3 463	19 601	705
56.10.3	Imbissstuben u. Ä.	3 367	2 431	45 165	87 262	1 820
56.10.4	Cafés	1 183	650	12 283	22 944	592
56.10.5	Eissalons	535	410	8 388	18 367	388
56.2	Caterer und Erbringung sonstiger Verpflegungsdienstleistungen	1 486	748	13 157	– 20 957	1 124
56.21	Event-Caterer	859	420	7 202	18 675	552
56.29	Erbringung sonstiger Verpflegungsdienstleistungen	627	328	5 955	– 39 632	572
56.3	Ausschank von Getränken	4 190	2 419	44 007	90 517	2 266
56.30.1	Schankwirtschaften	2 993	1 937	36 048	80 389	1 777
56.30.2	Diskotheiken und Tanzlokale	99	32	544	1 082	67
56.30.3	Bars	392	202	3 426	5 148	136
56.30.4	Vergnügungslokale	44	12	219	339	11
56.30.9	Sonstige getränkegeprägte Gastronomie	662	236	3 770	3 559	274
J	Information und Kommunikation	16 432	5 088	92 801	1 442 348	67 543
58	Verlagswesen	1 085	290	5 050	254 015	9 501
58.1	Verlegen von Büchern und Zeitschriften; sonstiges Verlagswesen (ohne Software)	932	267	4 717	99 071	•

5. Gewerbesteuerpflichtige, zusammengefasste Besteuerungsgrundlagen und Steuermessbeträge in Hessen 2021 nach Wirtschaftsbereichen¹⁾

Branchen- schlüssel	Wirtschaftliche Gliederung	Steuer- pflichtige Gewerbe- betriebe	Freibetrag		Abgerundeter Gewerbe- ertrag	Positiver Steuer- messbetrag
		Anzahl	Fälle	1 000 Euro		
58.11	Verlegen von Büchern	405	117	1 986	15 740	632
58.12	Verlegen von Adressbüchern und Verzeichnisse	21	8	191	3 693	155
58.13	Verlegen von Zeitungen	82	36	722	50 844	1 861
58.14	Verlegen von Zeitschriften	162	37	696	10 902	442
58.19	Sonstiges Verlagswesen (ohne Software)	262	69	1 122	17 893	730
58.2	Verlegen von Software	153	23	333	154 944	•
58.21	Verlegen von Computerspielen	43	7	97	152 726	•
58.29	Verlegen von sonstiger Software	110	16	237	2 218	309
59	Herstellung, Verleih und Vertrieb von Filmen und Fernsehprogrammen; Kinos; Tonstudios und Verlegen von Musik	1 251	463	8 014	51 436	1 945
59.1	Herstellung von Filmen u. Fernsehprogrammen, deren Verleih und Vertrieb; Kinos	887	340	6 302	50 829	1 726
59.11	Herstellung von Filmen, Videofilmen und Fernsehprogrammen	658	239	4 345	24 775	842
59.12	Nachbearbeitung und sonstige Filmtechnik	87	40	678	7 204	237
59.13	Filmverleih und -vertrieb (ohne Videotheken)	55	12	229	4 125	158
59.14	Kinos	87	49	1 049	14 724	490
59.2	Tonstudios; Herstellung von Hörfunkbeiträgen; Verlegen von bespielten Tonträgern u. Musikalien	364	123	1 712	607	219
59.20.1	Tonstudios und Herstellung von Hörfunkbeiträgen	101	40	622	1 673	45
59.20.2	Verlegen von bespielten Tonträgern	64	15	182	– 5 825	17
59.20.3	Verlegen von Musikalien	199	68	909	4 760	157
60	Rundfunkveranstalter	22	8	133	10 520	373
60.1	Hörfunkveranstalter	17	•	•	10 026	•
60.2	Fernsehveranstalter	5	•	•	493	•
61	Telekommunikation	565	169	2 957	– 40 804	1 886
61.1	Leitungsgebundene Telekommunikation	33	•	•	1 366	•
61.2	Drahtlose Telekommunikation	125	36	628	– 54 224	677
61.3	Satellitentelekommunikation	7	•	•	2 915	•
61.9	Sonstige Telekommunikation	400	124	2 145	9 140	755
61.90.1	Internet-serviceprovider	196	58	1 076	5 189	197
61.90.9	Sonstige Telekommunikation a.n.g.	204	66	1 069	3 951	558
62	Erbringung von Dienstleistungen der Informationstechnologie	11 705	3 604	67 021	964 853	45 714
62.01	Programmierungstätigkeiten	5 211	1 339	24 307	380 959	18 708
62.01.1	Entwicklung und Programmierung von Internet-präsentationen	1 493	620	10 768	63 393	2 404
62.01.9	Sonstige Softwareentwicklung	3 718	719	13 540	317 566	16 304
62.02	Erbringung von Beratungsleistungen auf dem Gebiet der Informationstechnologie	4 094	1 428	27 228	254 795	12 846
62.03	Betrieb von Datenverarbeitungseinrichtungen für Dritte	700	298	5 538	128 265	5 179
62.09	Erbringung von sonstigen Dienstleistungen der Informationstechnologie	1 700	539	9 948	200 834	8 981
63	Informationsdienstleistungen	1 804	554	9 625	202 329	8 125
63.1	Datenverarbeitung, Hosting und damit verbundene Tätigkeiten; Webportale	466	131	2 121	54 082	2 578
63.11	Datenverarbeitung, Hosting und damit verbundene Tätigkeiten	228	78	1 264	54 973	2 247
63.12	Webportale	238	53	857	– 891	331

5. Gewerbesteuerpflichtige, zusammengefasste Besteuerungsgrundlagen und Steuermessbeträge in Hessen 2021 nach Wirtschaftsbereichen¹⁾

Branchen- schlüssel	Wirtschaftliche Gliederung	Steuer- pflichtige Gewerbe- betriebe	Freibetrag		Abgerundeter Gewerbe- ertrag	Positiver Steuer- messbetrag
		Anzahl	Fälle	1 000 Euro		
63.9	Erbringung von sonstigen Informationsdienstleistungen	1 338	423	7 504	148 247	5 547
63.91	Korrespondenz- und Nachrichtenbüros	99	29	538	19 307	674
63.99	Erbringung von sonstigen Informationsdienstleistungen a.n.g.	1 239	394	6 966	128 940	4 873
K	Erbringung von Finanz- und Versicherungs- dienstleistungen	20 504	7 458	157 049	10 145 850	421 051
64	Erbringung von Finanzdienstleistungen	8 692	284	5 092	6 786 984	292 537
64.1	Zentralbanken und Kreditinstitute	249	•	•	4 732 968	198 862
64.11	Zentralbanken	—	—	—	—	—
64.19	Kreditinstitute (ohne Spezialkreditinstitute)	249	35	195	4 732 968	198 862
64.19.1	Kreditbanken einschließlich Zweigstellen aus- ländischer Banken	148	•	•	3 374 979	150 855
64.19.2	Kreditinstitute des Sparkassensektors	35	•	•	673 675	23 573
64.19.3	Kreditinstitute des Genossenschaftssektors	57	•	•	511 131	17 911
64.19.4	Realkreditinstitute	•	•	•	•	•
64.19.5	Kreditinstitute mit Sonderaufgaben	6	•	•	168 048	6 266
64.19.6	Bausparkassen	•	•	•	•	•
64.2	Beteiligungsgesellschaften	7 752	196	3 984	1 752 413	79 985
64.3	Treuhand- und sonstige Fonds und ähnliche Finanzinstitutionen	25	•	•	10 166	386
64.9	Sonstige Finanzierungsinstitutionen	666	52	910	291 436	13 304
64.91	Institutionen für Finanzierungsleasing	71	16	301	– 20 247	•
64.92	Spezialkreditinstitute	25	4	93	273 460	•
64.92.1	Spezialkreditinstitute (ohne Pfandkreditgeschäfte)	5	•	•	272 202	•
64.92.2	Leihhäuser	20	•	•	1 258	45
64.99	Sonstige Finanzdienstleistungen a.n.g.	570	32	516	38 223	2 497
64.99.1	Investmentaktiengesellschaften und Fonds von Kapitalanlagegesellschaften (ohne Geldmarktfonds)	504	25	404	13 191	1 506
64.99.9	Sonstige Finanzierungsinstitutionen a.n.g.	66	7	112	25 033	991
65	Versicherungen, Rückversicherungen und Pensionskassen (ohne Sozialversicherung)	76	7	97	122 315	10 143
65.1	Versicherungen	56	•	•	118 002	9 794
65.11	Lebensversicherungen	20	4	74	18 506	2 413
65.12	Nichtlebensversicherungen	36	•	•	99 496	7 381
65.12.1	Krankenversicherungen	•	•	•	•	•
65.12.2	Schaden- und Unfallversicherungen	•	•	•	•	•
65.2	Rückversicherungen	3	•	•	5 815	•
65.3	Pensionskassen und Pensionsfonds	17	•	•	– 1 502	•
66	Mit Finanz- und Versicherungsdienstleistungen verbundene Tätigkeiten	11 736	7 167	151 860	3 236 550	118 370
66.1	Mit Finanzdienstleistungen verbundene Tätigkeiten	4 182	1 304	26 615	2 553 023	96 537
66.11	Effekten- und Warenbörsen	20	3	74	506 331	•
66.12	Effekten- und Warenhandel	128	29	558	42 364	•
66.19	Sonstige mit Finanzdienstleistungen verbundene Tätigkeiten	4 034	1 272	25 984	2 004 329	77 234
66.2	Mit Versicherungsdienstleistungen und Pensionskassen verbundene Tätigkeiten	7 332	5 857	125 150	564 486	17 398
66.21	Risiko- und Schadensbewertung	123	61	1 294	94 067	3 260
66.22	Tätigkeit von Versicherungsmaklerinnen und -maklern	6 612	5 369	114 833	466 610	13 013

5. Gewerbesteuerpflichtige, zusammengefasste Besteuerungsgrundlagen und Steuermessbeträge in Hessen 2021 nach Wirtschaftsbereichen¹⁾

Branchen- schlüssel	Wirtschaftliche Gliederung	Steuer- pflichtige Gewerbe- betriebe	Freibetrag		Abgerundeter Gewerbe- ertrag	Positiver Steuer- messbetrag
		Anzahl	Fälle	1 000 Euro		
66.29	Sonstige mit Versicherungsdienstleistungen und Pensionskassen verbundene Tätigkeiten	597	427	9 023	3 810	1 125
66.3	Fondsmanagement	222	6	95	119 040	4 434
L / 68	Grundstücks- und Wohnungswesen	22 638	7 417	141 418	1 228 104	61 924
68.1	Kauf und Verkauf von eigenen Grundstücken, Gebäuden und Wohnungen	3 770	454	9 018	230 387	13 363
68.2	Vermietung, Verpachtung von eigenen oder geleasten Grundstücken, Gebäuden und Wohnungen	10 208	3 891	71 715	613 739	28 705
68.3	Vermittlung und Verwaltung von Grundstücken, Gebäuden und Wohnungen für Dritte	8 660	3 072	60 684	383 977	19 856
68.31	Vermittlung von Grundstücken, Gebäuden und Wohnungen für Dritte	4 300	1 861	37 470	248 883	10 659
68.32	Verwaltung von Grundstücken, Gebäuden und Wohnungen für Dritte	4 360	1 211	23 215	135 093	9 197
M	Erbringung von freiberuflichen, wissen- schaftlichen und technischen Dienstleistungen	39 764	9 874	180 563	7 308 073	292 016
69	Rechts- und Steuerberatung, Wirtschaftsprüfung	2 500	906	16 781	1 374 682	47 830
69.1	Rechtsberatung	341	69	1 166	983 219	34 477
69.10.1	Rechtsanwaltskanzleien mit Notariat	48	•	•	497 192	17 415
69.10.2	Rechtsanwaltskanzleien ohne Notariat	92	17	291	475 338	16 650
69.10.3	Notariate	3	•	•	406	•
69.10.4	Patentanwaltskanzleien	16	•	•	– 58	•
69.10.9	Erbringung sonstiger juristischer Dienstleistungen a.n.g.	182	44	702	10 341	395
69.2	Wirtschaftsprüfung und Steuerberatung, Buchführung	2 159	837	15 615	391 463	13 353
69.20.1	Praxen von Wirtschaftsprüferinnen und -prüfern, Wirtschaftsprüfungsgesellschaften	211	11	214	197 187	6 929
69.20.2	Praxen von vereidigten Buchprüferinnen und -prüfern, Buchprüfungsgesellschaften	44	16	303	1 019	29
69.20.3	Praxen von Steuerbevollmächtigten, Steuerberaterinnen und -beratern, Steuerberatungsgesellschaften	971	190	3 527	167 690	5 874
69.20.4	Buchführung (ohne Datenverarbeitungsdienste)	933	620	11 572	25 568	521
70	Verwaltung und Führung von Unternehmen und Betrieben; Unternehmensberatung	22 623	3 254	62 195	5 210 684	209 408
70.1	Verwaltung und Führung von Unternehmen und Betrieben	11 844	230	4 433	4 316 255	174 147
70.10.1	Managementtätigkeiten von Holdinggesellschaften	672	31	687	3 350 604	128 187
70.10.9	Sonstige Verwaltung und Führung von Unternehmen und Betrieben	11 172	199	3 746	965 651	45 959
70.2	Public-Relations- und Unternehmensberatung	10 779	3 024	57 762	894 429	35 262
70.21	Public-Relations-Beratung	285	85	1 709	28 552	1 037
70.22	Unternehmensberatung	10 494	2 939	56 053	865 877	34 225
71	Architektur- und Ingenieurbüros; technische, physikalische und chemische Untersuchung	4 250	1 250	24 959	226 207	15 507
71.1	Architektur- und Ingenieurbüros	3 844	1 071	21 634	277 074	13 325
71.11	Architekturbüros	706	201	3 952	25 533	2 323
71.11.1	Architekturbüros für Hochbau	388	69	1 445	– 7 160	1 181
71.11.2	Büros für Innenarchitektur	81	32	598	6 181	219
71.11.3	Architekturbüros für Orts-, Regional- u. Landesplanung	119	22	458	19 720	732
71.11.4	Architekturbüros für Garten- und Landschaftsgestaltung	118	78	1 451	6 791	191

5. Gewerbesteuerpflichtige, zusammengefasste Besteuerungsgrundlagen und Steuermessbeträge in Hessen 2021 nach Wirtschaftsbereichen¹⁾

Branchen- schlüssel	Wirtschaftliche Gliederung	Steuer- pflichtige Gewerbe- betriebe	Freibetrag		Abgerundeter Gewerbe- ertrag	Positiver Steuer- messbetrag
		Anzahl	Fälle	1 000 Euro		
71.12	Ingenieurbüros	3 138	870	17 682	251 541	11 002
71.12.1	Ingenieurbüros für bautechnische Gesamtplanung	1 089	250	5 114	79 814	4 432
71.12.2	Ingenieurbüros für technische Fachplanung und Ingenieurdesign	1 214	338	6 977	98 763	4 041
71.12.3	Vermessungsbüros	46	19	436	3 999	130
71.12.9	Sonstige Ingenieurbüros	789	263	5 156	68 965	2 399
71.2	Technische, physikalische u. chemische Untersuchung	406	179	3 325	– 50 867	2 182
72	Forschung und Entwicklung	602	82	1 469	114 613	6 019
72.1	Forschung und Entwicklung im Bereich Natur-, Ingenieur-, Agrarwissenschaften und Medizin	551	70	1 246	113 013	5 947
72.11	Forschung und Entwicklung im Bereich Biotechnologie	102	8	149	3 706	1 080
72.19	Sonstige Forschung und Entwicklung im Bereich Natur-, Ingenieur-, Agrarwissenschaften und Medizin	449	62	1 097	109 307	4 867
72.2	Forschung u. Entwicklung im Bereich Rechts-, Wirtschafts- und Sozialwissenschaften sowie im Bereich Sprach-, Kultur- und Kunstwissenschaften	51	12	224	1 600	72
73	Werbung und Marktforschung	4 138	1 848	31 994	195 126	6 706
73.1	Werbung	3 863	1 747	30 125	160 693	5 449
73.11	Werbeagenturen	3 639	1 650	28 402	153 857	5 208
73.12	Vermarktung und Vermittlung von Werbezeiten und Werbeflächen	224	97	1 724	6 836	241
73.2	Markt- und Meinungsforschung	275	101	1 869	34 433	1 256
74	Sonstige freiberufliche, wissenschaftliche und technische Tätigkeiten	5 401	2 412	41 236	169 461	5 976
74.1	Ateliers für Textil-, Schmuck-, Grafik- u.ä. Design	1 642	881	15 847	44 337	1 154
74.10.1	Industrie-, Produkt- und Mode-Design	322	87	1 406	7 196	257
74.10.2	Grafik- und Kommunikationsdesign	659	371	6 432	17 870	461
74.10.3	Interior Design und Raumgestaltung	661	423	8 010	19 271	437
74.2	Fotografie und Fotolabors	1 214	585	8 684	15 446	302
74.20.1	Fotografie	1 168	567	8 360	14 320	272
74.20.2	Fotolabors	46	18	324	1 126	31
74.3	Übersetzen und Dolmetschen	205	96	1 492	7 789	234
74.30.1	Übersetzen	99	42	533	1 865	55
74.30.2	Dolmetschen	106	54	959	5 924	180
74.9	Sonstige freiberufliche, wissenschaftliche und technische Tätigkeiten a.n.g.	2 340	850	15 213	101 890	4 284
75	Veterinärwesen	250	122	1 929	17 299	571
75.00.1	Tierarztpraxen	69	43	808	13 115	436
75.00.9	Sonstiges Veterinärwesen	181	79	1 122	4 185	135
N	Erbringung von sonstigen wirtschaftlichen Dienstleistungen	25 622	14 196	263 381	1 462 244	61 233
77	Vermietung von beweglichen Sachen	2 755	1 042	18 175	302 860	12 198
77.1	Vermietung von Kraftwagen	779	322	5 548	1 850	•
77.11	Vermietung von Kraftwagen mit einem Gesamtgewicht von 3,5 t oder weniger	567	248	4 212	– 12 367	652
77.12	Vermietung von Kraftwagen mit einem Gesamtgewicht von mehr als 3,5 t	212	74	1 336	14 217	525
77.2	Vermietung von Gebrauchsgütern	579	222	3 522	92 074	3 293
77.21	Vermietung von Sport- und Freizeitgeräten	131	44	650	– 797	51
77.22	Videotheken	18	10	165	456	11

5. Gewerbesteuerpflichtige, zusammengefasste Besteuerungsgrundlagen und Steuermessbeträge in Hessen 2021 nach Wirtschaftsbereichen¹⁾

Branchen- schlüssel	Wirtschaftliche Gliederung	Steuer- pflichtige Gewerbe- betriebe	Freibetrag		Abgerundeter Gewerbe- ertrag	Positiver Steuer- messbetrag
		Anzahl	Fälle	1 000 Euro		
77.29	Vermietung von sonstigen Gebrauchsgütern	430	168	2 707	92 415	3 231
77.3	Vermietung von Maschinen, Geräten und sonstigen beweglichen Sachen	1 360	493	9 011	93 270	3 657
77.31	Vermietung von landwirtschaftlichen Maschinen und Geräten	77	29	482	1 883	71
77.32	Vermietung von Baumaschinen und -geräten	372	156	3 115	33 466	1 145
77.33	Vermietung von Büromaschinen, Datenver- arbeitungsgeräten und -einrichtungen	57	15	277	– 3 864	78
77.34	Vermietung von Wasserfahrzeugen	65	17	279	2 931	124
77.35	Vermietung von Luftfahrzeugen	83	7	106	7 355	331
77.39	Vermietung von sonstigen Maschinen, Geräten und beweglichen Sachen a.n.g.	706	269	4 753	51 500	1 908
77.4	Leasing von nichtfinanziellen immateriellen Vermögensgegenständen (ohne Copyrights)	37	5	94	115 667	•
78	Vermittlung und Überlassung von Arbeitskräften	1 353	308	6 230	142 822	5 931
78.1	Vermittlung von Arbeitskräften	880	250	4 959	55 981	2 582
78.2	Befristete Überlassung von Arbeitskräften	272	40	906	75 566	2 744
78.3	Sonstige Überlassung von Arbeitskräften	201	18	365	11 275	605
79	Reisebüros, Reiseveranstalter und Erbringung sonstiger Reservierungsdienstleistungen	1 640	640	11 354	41 565	2 117
79.1	Reisebüros und Reiseveranstalter	1 457	576	10 561	43 800	2 049
79.11	Reisebüros	986	443	8 232	26 473	1 240
79.12	Reiseveranstalter	471	133	2 328	17 327	809
79.9	Erbringung sonstiger Reservierungsdienstleistungen	183	64	794	– 2 235	67
80	Wach- und Sicherheitsdienste sowie Detekteien	766	261	5 266	82 235	2 828
80.1	Private Wach- und Sicherheitsdienste	572	178	3 571	72 236	2 526
80.2	Sicherheitsdienste mithilfe von Überwachungs- und Alarmsystemen	108	30	679	6 957	228
80.3	Detekteien	86	53	1 017	3 041	74
81	Gebäudebetreuung; Garten- und Land- schaftsbau	12 980	9 298	177 743	641 358	17 269
81.1	Hausmeisterdienste	5 206	3 804	68 372	171 491	3 946
81.2	Reinigung von Gebäuden, Straßen und Verkehrsmitteln	3 966	2 743	54 779	292 389	8 736
81.21	Allgemeine Gebäudereinigung	2 507	1 588	30 760	183 380	5 514
81.22	Spezielle Reinigung von Gebäuden und Reinigung von Maschinen	758	659	15 385	84 868	2 446
81.22.1	Schornsteinreinigung	541	530	12 845	59 362	1 630
81.22.9	Sonstige spezielle Reinigung von Gebäuden und Maschinen	217	129	2 539	25 506	817
81.29	Reinigung a.n.g.	701	496	8 635	24 141	775
81.29.1	Reinigung von Verkehrsmitteln	115	70	1 264	– 1 257	82
81.29.2	Desinfektion und Schädlingsbekämpfung	81	45	961	7 179	258
81.29.9	Sonstige Reinigung a.n.g.	505	381	6 410	18 218	435
81.3	Garten- und Landschaftsbau sowie Erbringung von sonstigen gärtnerischen Dienstleistungen	3 808	2 751	54 592	177 479	4 588
81.30.1	Garten- und Landschaftsbau	3 371	2 442	48 676	162 869	4 262
81.30.9	Erbringung von sonstigen gärtnerischen Dienstleistungen	437	309	5 917	14 609	325

5. Gewerbesteuerpflichtige, zusammengefasste Besteuerungsgrundlagen und Steuermessbeträge in Hessen 2021 nach Wirtschaftsbereichen¹⁾

Branchen- schlüssel	Wirtschaftliche Gliederung	Steuer- pflichtige Gewerbe- betriebe	Freibetrag		Abgerundeter Gewerbe- ertrag	Positiver Steuer- messbetrag
		Anzahl	Fälle	1 000 Euro		
82	Erbringung von wirtschaftlichen Dienstleistungen für Unternehmen und Privatpersonen a.n.g.	6 128	2 647	44 613	251 405	20 891
82.1	Sekretariats- u. Schreibdienste, Copy-Shops	1 997	1 261	20 100	36 579	760
82.11	Allgemeine Sekretariats- und Schreibdienste	1 365	852	13 306	22 901	495
82.19	Copy-Shops; Dokumentenvorbereitung und Erbringung sonstiger spezieller Sekretariatsdienste	632	409	6 794	13 678	265
82.2	Call Center	102	43	826	8 402	305
82.3	Messe-, Ausstellungs- und Kongressveranstalter	1 067	447	8 006	– 68 844	1 786
82.9	Erbringung sonstiger wirtschaftlicher Dienstleistungen für Unternehmen u. Privatpersonen	2 962	896	15 680	275 268	18 040
82.91	Inkassobüros und Auskunfteien	149	57	1 090	133 552	4 714
82.91.1	Inkassobüros	112	39	707	52 626	1 884
82.91.2	Auskunfteien	37	18	383	80 926	2 829
82.92	Abfüllen und Verpacken	95	36	753	13 875	487
82.99	Erbringung sonstiger wirtschaftlicher Dienstleistungen für Unternehmen u. Privatpersonen a.n.g.	2 718	803	13 837	127 841	12 839
82.99.1	Versteigerungsgewerbe	57	20	377	27 680	993
82.99.9	Erbringung von anderen wirtschaftlichen Dienstleistungen für Unternehmen und Privatpersonen a.n.g.	2 661	783	13 460	100 161	11 846
O	Öffentliche Verwaltung, Verteidigung; Sozialversicherung	—	—	—	—	—
P / 85	Erziehung und Unterricht	3 094	1 211	18 495	58 915	2 100
85.1	Kindergärten und Vorschulen	13	•	•	1 674	70
85.2	Grundschulen	—	—	—	—	—
85.3	Weiterführende Schulen	92	•	•	1 985	203
85.31	Allgemein bildende weiterführende Schulen	24	5	42	– 2 358	8
85.32	Berufsbildende weiterführende Schulen	68	14	175	4 343	195
85.4	Tertiärer und post-sekundärer, nicht tertiärer Unterricht	121	34	561	4 027	183
85.41	Post-sekundärer, nicht tertiärer Unterricht	52	20	402	2 062	64
85.42	Tertiärer Unterricht	69	14	159	1 965	119
85.42.1	Universitäten	•	•	•	•	•
85.42.2	Allgemeine Fachhochschulen	22	4	18	– 942	8
85.42.3	Verwaltungsfachhochschulen	•	•	•	•	•
85.42.4	Berufsakademien, Fachakademien, Schulen des Gesundheitswesens	33	6	102	1 080	42
85.5	Sonstiger Unterricht	2 811	1 137	17 391	50 336	1 613
85.51	Sport- und Freizeitunterricht	1 216	597	8 938	13 270	298
85.52	Kulturunterricht	136	60	907	1 753	48
85.53	Fahr- und Flugschulen	267	79	1 465	5 544	188
85.59	Sonstiger Unterricht a.n.g.	1 192	401	6 081	29 769	1 079
85.59.1	Allgemeine und politische Erwachsenenbildung	30	12	142	811	25
85.59.2	Berufliche Erwachsenenbildung	348	101	1 677	14 353	568
85.59.9	Unterricht a.n.g.	814	288	4 262	14 605	486
85.6	Erbringung von Dienstleistungen für den Unterricht	57	20	301	893	32
Q	Gesundheits- und Sozialwesen	4 702	1 804	25 306	250 492	10 493
86	Gesundheitswesen	3 312	1 292	18 371	231 593	9 419
86.1	Krankenhäuser	227	57	498	15 502	1 066

5. Gewerbesteuerpflichtige, zusammengefasste Besteuerungsgrundlagen und Steuermessbeträge in Hessen 2021 nach Wirtschaftsbereichen¹⁾

Branchen- schlüssel	Wirtschaftliche Gliederung	Steuer- pflichtige Gewerbe- betriebe	Freibetrag		Abgerundeter Gewerbe- ertrag	Positiver Steuer- messbetrag
		Anzahl	Fälle	1 000 Euro		
86.10.1	Krankenhäuser (ohne Hochschulkliniken, Vorsorge- und Rehabilitationskliniken)	178	50	411	17 972	988
86.10.2	Hochschulkliniken	•	•	•	•	•
86.10.3	Vorsorge- und Rehabilitationskliniken	•	•	•	•	•
86.2	Arzt- und Zahnarztpraxen	298	67	1 203	43 641	2 022
86.21	Arztpraxen für Allgemeinmedizin	43	9	152	11 613	446
86.22	Facharztpraxen	167	41	750	32 466	1 267
86.23	Zahnarztpraxen	88	17	301	– 438	309
86.9	Gesundheitswesen a.n.g.	2 787	1 168	16 670	172 449	6 330
86.90.1	Praxen von psychologischen Psychotherapeutinnen und -therapeuten	62	21	351	2 233	73
86.90.2	Massagepraxen, Krankengymnastikpraxen, Praxen von medizinischen Bademeisterinnen und Bademeistern, Hebammen und Entbindungspflegern sowie von verwandten Berufen	739	356	4 943	13 717	411
86.90.3	Heilpraktikerpraxen	77	27	293	1 303	47
86.90.9	Sonstige selbstständige Tätigkeiten im Gesundheitswesen	1 909	764	11 082	155 196	5 800
87	Heime (ohne Erholungs- und Ferienheime)	233	68	786	3 814	215
87.1	Pflegeheime	98	26	220	– 122	55
87.2	Stationäre Einrichtungen zur psychosozialen Betreuung, Suchtbekämpfung u. Ä.	8	4	61	286	18
87.3	Altenheime; Alten- und Behindertenwohnheime	90	24	257	1 063	52
87.9	Sonstige Heime (ohne Erholungs- und Ferienheime)	37	14	248	2 588	89
88	Sozialwesen (ohne Heime)	1 157	444	6 149	15 085	859
88.1	Soziale Betreuung älterer Menschen und Behinderter	677	271	4 148	11 329	509
88.10.1	Ambulante soziale Dienste	504	165	2 753	8 764	431
88.10.2	Sonstige soziale Betreuung älterer Menschen und Behinderter	173	106	1 396	2 565	78
88.9	Sonstiges Sozialwesen (ohne Heime)	480	173	2 000	3 756	350
88.91	Tagesbetreuung von Kindern	60	13	138	100	43
88.99	Sonstiges Sozialwesen a.n.g.	420	160	1 863	3 656	307
R 90	Kunst, Unterhaltung und Erholung Kreative, künstlerische und unterhaltende Tätigkeiten	6 106	2 403	39 190	222 365	8 561
90.01	Darstellende Kunst	486	172	2 192	3 447	86
90.01.1	Theaterensembles	12	5	94	108	•
90.01.2	Ballettgruppen, Orchester, Kapellen und Chöre	145	33	293	133	19
90.01.3	Selbstständige Artistinnen und Artisten, Zirkusgruppen	26	11	208	196	•
90.01.4	Selbstständige Bühnen-, Film-, Hörfunk- und Fernsehkünstlerinnen und -künstler sowie sonstige darstellende Kunst	303	123	1 597	3 010	65
90.02	Erbringung von Dienstleistungen für die darstellende Kunst	299	141	2 226	6 060	165
90.03	Künstlerisches und schriftstellerisches Schaffen	465	210	3 204	5 370	103
90.03.1	Selbstständige Komponistinnen, Komponisten, Musikbearbeiterinnen und Musikbearbeiter	131	46	543	735	16
90.03.2	Selbstständige Schriftstellerinnen und Schriftsteller	49	20	319	539	12
90.03.3	Selbstständige bildende Künstlerinnen und Künstler	188	91	1 455	2 029	27

5. Gewerbesteuerpflichtige, zusammengefasste Besteuerungsgrundlagen und Steuermessbeträge in Hessen 2021 nach Wirtschaftsbereichen¹⁾

Branchen- schlüssel	Wirtschaftliche Gliederung	Steuer- pflichtige Gewerbe- betriebe	Freibetrag		Abgerundeter Gewerbe- ertrag	Positiver Steuer- messbetrag
		Anzahl	Fälle	1 000 Euro		
90.03.4	Selbstständige Restauratorinnen und Restauratoren	39	24	442	805	18
90.03.5	Selbstständige Journalistinnen und Journalisten, Pressefotografinnen und Pressefotografen	58	29	445	1 261	31
90.04	Betrieb von Kultur- und Unterhaltungseinrichtungen	152	34	461	13 209	545
90.04.1	Theater- und Konzertveranstalter	124	26	393	13 680	524
90.04.2	Opern- und Schauspielhäuser, Konzerthallen und ähnliche Einrichtungen	9	•	•	– 361	•
90.04.3	Varietés und Kleinkunsthöhlen	19	•	•	– 110	•
91	Bibliotheken, Archive, Museen, botanische und zoologische Gärten	78	25	385	– 173	31
91.01	Bibliotheken und Archive	7	•	•	112	•
91.02	Museen	38	11	160	370	14
91.03	Betrieb von historischen Stätten und Gebäuden und ähnlichen Attraktionen	11	•	•	– 630	•
91.04	Botanische und zoologische Gärten sowie Naturparks	22	10	138	– 25	11
92	Spiel-, Wett- und Lotteriewesen	1 014	473	9 643	48 682	1 606
92.00.1	Spielhallen und Betrieb von Spielautomaten	763	343	7 055	34 447	1 156
92.00.2	Spielbanken und Spielklubs	36	12	267	1 632	53
92.00.3	Wett-, Toto- und Lotteriewesen	215	118	2 320	12 603	397
93	Erbringung von Dienstleistungen des Sports, der Unterhaltung und der Erholung	3 612	1 348	21 080	145 771	6 024
93.1	Erbringung von Dienstleistungen des Sports	2 189	745	10 883	102 343	4 598
93.11	Betrieb von Sportanlagen	411	110	1 933	3 030	500
93.12	Sportvereine	649	202	1 031	82 950	3 105
93.13	Fitnesszentren	587	230	4 599	14 405	573
93.19	Erbringung von sonstigen Dienstleistungen des Sports	542	203	3 321	1 959	420
93.2	Erbringung von sonstigen Dienstleistungen der Unterhaltung und der Erholung	1 423	603	10 197	43 428	1 426
93.21	Vergnügungs- und Themenparks	255	168	3 235	8 233	190
93.29	Erbringung von Dienstleistungen der Unterhaltung und der Erholung a.n.g.	1 168	435	6 962	35 195	1 237
S	Erbringung von sonstigen Dienstleistungen	23 017	13 414	214 613	1 201 754	39 425
94	Interessenvertretungen sowie kirchliche und sonstige religiöse Vereinigungen (ohne Sozialwesen und Sport)	1 409	367	2 195	– 2 963	564
94.1	Wirtschafts- und Arbeitgeberverbände, Berufsorganisationen	248	•	•	– 9 332	•
94.11	Wirtschafts- und Arbeitgeberverbände	159	33	124	– 4 280	52
94.12	Berufsorganisationen	89	24	149	– 5 052	51
94.2	Arbeitnehmervereinigungen	8	•	•	– 495	•
94.9	Kirchliche Vereinigungen; politische Parteien sowie sonstige Interessenvertretungen und Vereinigungen a.n.g.	1 153	309	1 920	6 864	462
94.91	Kirchliche und sonstige religiöse Vereinigungen	54	•	•	265	•
94.92	Politische Parteien und Vereinigungen	8	•	•	– 25	•
94.99	Sonstige Interessenvertretungen und Vereinigungen a.n.g.	1 091	294	1 857	6 624	451
94.99.1	Organisationen der Bildung, Wissenschaft und Forschung	383	93	479	3 466	254
94.99.2	Organisationen der Kultur	173	•	•	429	•

5. Gewerbesteuerpflichtige, zusammengefasste Besteuerungsgrundlagen und Steuermessbeträge in Hessen 2021 nach Wirtschaftsbereichen¹⁾

Branchen- schlüssel	Wirtschaftliche Gliederung	Steuer- pflichtige Gewerbe- betriebe	Freibetrag		Abgerundeter Gewerbe- ertrag	Positiver Steuer- messbetrag
		Anzahl	Fälle	1 000 Euro		
94.99.3	Verbraucherorganisationen	83	48	612	– 145	42
94.99.4	Jugendorganisationen	26	•	•	– 16	•
94.99.9	Interessenvertretungen und Vereinigungen a.n.g.	426	109	513	2 889	129
95	Reparatur von Datenverarbeitungsgeräten und Gebrauchsgütern	1 385	904	14 489	32 207	807
95.1	Reparatur von Datenverarbeitungs- und Tele- kommunikationsgeräten	184	99	1 561	4 710	127
95.11	Reparatur von Datenverarbeitungsgeräten und peripheren Geräten	139	69	1 185	3 721	102
95.12	Reparatur von Telekommunikationsgeräten	45	30	376	988	25
95.2	Reparatur von Gebrauchsgütern	1 201	805	12 927	27 497	680
95.21	Reparatur von Geräten der Unterhaltungselektronik	30	16	251	371	5
95.22	Reparatur von elektrischen Haushaltsgeräten und Gartengeräten	98	61	1 252	1 013	113
95.23	Reparatur von Schuhen und Lederwaren	95	77	1 250	2 180	35
95.24	Reparatur von Möbeln und Einrichtungsgegenständen	130	88	1 645	3 273	63
95.25	Reparatur von Uhren und Schmuck	49	40	714	1 307	24
95.29	Reparatur von sonstigen Gebrauchsgütern	799	523	7 816	19 352	441
96	Erbringung von sonstigen überwiegend persönlichen Dienstleistungen	20 223	12 143	197 929	1 172 510	38 054
96.01	Wäscherei und chemische Reinigung	432	259	4 254	16 426	454
96.02	Frisör- und Kosmetiksalons	8 588	5 903	92 272	131 512	1 839
96.02.1	Frisörsalons	4 896	3 866	67 383	101 631	1 427
96.02.2	Kosmetiksalons	3 692	2 037	24 889	29 881	412
96.03	Bestattungswesen	481	355	8 005	52 938	1 606
96.03.1	Bestattungsinstitute	468	349	7 920	48 751	1 455
96.03.2	Friedhöfe und Krematorien	13	6	85	4 188	151
96.04	Saunas, Solarien, Bäder u. Ä.	296	143	2 465	– 2 067	159
96.09	Erbringung v. sonstigen Dienstleistungen a.n.g.	10 426	5 483	90 934	973 701	33 996
	Nicht zuordenbar	—	—	—	—	—

1) Ohne Organgesellschaften.

6. Gewerbesteuerpflichtige und Steuermessbeträge in Hessen 2021 nach regionaler Gliederung¹⁾

Amtlicher Gebiets- schlüssel	Gebietskörperschaft	Festsetzungen und Zerlegungen			
		Betriebe / Betriebsstätten	darunter mit positivem Steuermessbetrag		je Betrieb/ Betriebsstätte
		Anzahl ²⁾	Euro		
	Hessen	364 123	148 126	1 633 671 053	4 487
4	Regierungsbezirk Darmstadt	255 089	98 587	1 181 819 285	4 633
411000	Darmstadt, Wissenschaftsstadt	8 617	3 491	42 996 546	4 990
412000	Frankfurt am Main, Stadt	53 224	18 918	479 586 772	9 011
413000	Offenbach am Main, Stadt	7 680	3 044	17 749 842	2 311
414000	Wiesbaden, Landeshauptstadt	17 843	6 612	80 437 023	4 508
431	Landkreis Bergstraße	15 712	7 068	43 802 546	2 788
431001	Abtsteinach	125	47	382 970	3 064
431002	Bensheim, Stadt	2 838	1 239	14 291 738	5 036
431003	Biblis	482	239	848 347	1 760
431004	Birkenau	531	217	628 173	1 183
431005	Bürrstadt, Stadt	836	371	2 102 537	2 515
431006	Einhausen	348	172	623 725	1 792
431007	Fürth	683	304	1 226 698	1 796
431008	Gorxheimertal	186	83	151 327	814
431009	Grasellenbach	182	71	229 203	1 259
431010	Groß-Rohrheim	188	82	631 556	3 359
431011	Heppenheim (Bergstraße), Kreisstadt	1 627	720	7 783 065	4 784
431012	Hirschhorn (Neckar), Stadt	187	95	610 174	3 263
431013	Lampertheim, Stadt	1 531	714	3 949 930	2 580
431014	Lautertal (Odenwald)	391	177	389 264	996
431015	Lindenfels, Stadt	251	110	208 122	829
431016	Lorsch, Karolingerstadt	861	417	1 599 680	1 858
431017	Mörlenbach	598	264	764 729	1 279
431018	Neckarsteinach, Stadt	228	99	251 445	1 103
431019	Rimbach	502	224	917 676	1 828
431020	Viernheim, Stadt	2 168	1 022	4 899 637	2 260
431021	Wald-Michelbach	608	249	816 985	1 344
431022	Zwingenberg, Stadt	361	152	495 569	1 373
431200	Gemeindefreies Gebiet Michelbuch	—	—	—	—
432	Landkreis Darmstadt-Dieburg	17 421	6 737	41 304 145	2 371
432001	Alsbach-Hähnlein	509	213	1 584 868	3 114
432002	Babenhausen, Stadt	1 075	405	2 059 818	1 916
432003	Bickenbach	355	153	883 697	2 489
432004	Dieburg, Stadt	1 264	492	4 570 323	3 616
432005	Eppertshausen	431	170	1 084 640	2 517
432006	Erzhausen	379	153	461 938	1 219
432007	Fischbachtal	179	54	81 051	453
432008	Griesheim, Stadt	1 488	631	4 208 554	2 828
432009	Groß-Biebrau, Stadt	358	130	409 241	1 143
432010	Groß-Umstadt, Stadt	1 443	507	3 157 720	2 188
432011	Groß-Zimmern	870	334	1 417 132	1 629
432012	Messel	244	96	464 821	1 905
432013	Modautal	263	83	444 267	1 689
432014	Mühltal	744	272	2 442 215	3 283
432015	Münster (Hessen)	816	267	1 022 523	1 253
432016	Ober-Ramstadt, Stadt	773	295	2 038 503	2 637
432017	Otzberg	377	124	327 231	868
432018	Pfungstadt, Stadt	1 400	577	3 689 161	2 635
432019	Reinheim, Stadt	860	319	1 375 927	1 600
432020	Roßdorf	649	281	2 174 317	3 350
432021	Schaafheim	598	216	749 588	1 253
432022	Seeheim-Jugenheim	811	306	931 111	1 148
432023	Weiterstadt, Stadt	1 535	659	5 725 498	3 730

6. Gewerbesteuerpflichtige und Steuermessbeträge in Hessen 2021 nach regionaler Gliederung¹⁾

Amtlicher Gebiets- schlüssel	Gebietskörperschaft	Festsetzungen und Zerlegungen			
		Betriebe / Betriebsstätten	darunter mit positivem Steuermessbetrag		je Betrieb/ Betriebsstätte
		Anzahl ²⁾	Euro		
433	Landkreis Groß-Gerau	13 159	5 642	40 013 549	3 041
433001	Biebesheim am Rhein	361	168	1 683 737	4 664
433002	Bischofsheim	566	264	1 558 613	2 754
433003	Büttelborn	712	284	1 727 275	2 426
433004	Gernsheim, Schöffersstadt	601	251	5 003 958	8 326
433005	Ginsheim-Gustavsburg, Stadt	673	307	1 680 619	2 497
433006	Groß-Gerau, Stadt	1 437	610	4 574 092	3 183
433007	Kelsterbach, Stadt	996	458	4 400 528	4 418
433008	Mörfelden-Walldorf, Stadt	1 964	848	5 885 097	2 996
433009	Nauheim	463	198	798 451	1 725
433010	Raunheim, Stadt	770	348	3 530 132	4 585
433011	Riedstadt, Büchnerstadt	960	391	1 350 952	1 407
433012	Rüsselsheim am Main, Stadt	2 672	1 103	5 829 759	2 182
433013	Stockstadt am Rhein	305	135	613 860	2 013
433014	Trebur	679	277	1 376 478	2 027
434	Hochtaunuskreis	19 232	6 582	56 728 015	2 950
434001	Bad Homburg v. d. Höhe, Stadt	5 087	1 748	19 950 982	3 922
434002	Friedrichsdorf, Philipp-Reis-Stadt	1 932	683	5 564 426	2 880
434003	Glashütten	462	131	450 575	975
434004	Grävenwiesbach	302	93	348 448	1 154
434005	Königstein im Taunus, Stadt	1 728	571	3 493 412	2 022
434006	Kronberg im Taunus, Stadt	1 626	550	8 675 892	5 336
434007	Neu-Anspach, Stadt	1 026	332	1 463 301	1 426
434008	Oberursel (Taunus), Stadt	3 281	1 168	10 058 055	3 066
434009	Schmitten im Taunus	711	231	707 621	995
434010	Steinbach (Taunus), Stadt	649	244	1 344 705	2 072
434011	Usingen, Stadt	1 153	422	2 835 271	2 459
434012	Wehrheim	829	268	1 156 760	1 395
434013	Weilrod	446	141	678 568	1 521
435	Main-Kinzig-Kreis	26 582	10 286	77 959 399	2 933
435001	Bad Orb, Stadt	597	241	1 841 769	3 085
435002	Bad Soden-Salmünster, Stadt	811	327	1 540 333	1 899
435003	Biebergemünd	482	207	10 406 409	21 590
435004	Birstein	364	150	938 606	2 579
435005	Brachtal	272	98	220 082	809
435006	Bruchköbel, Stadt	1 381	508	1 786 700	1 294
435007	Erlensee, Stadt	956	340	1 577 642	1 650
435008	Flörsbachtal	136	53	191 722	1 410
435009	Freigericht	872	379	1 514 702	1 737
435010	Gelnhausen, Barbarossastadt, Kreisstadt	1 751	744	5 115 468	2 921
435011	Großkrotzenburg	395	144	1 583 318	4 008
435012	Gründau	864	364	6 311 419	7 305
435013	Hammersbach	364	128	326 726	898
435014	Hanau, Brüder-Grimm-Stadt	6 467	2 413	20 774 720	3 212
435015	Hasselroth	403	163	636 333	1 579
435016	Jossgrund	258	111	481 405	1 866
435017	Langenselbold, Stadt	1 043	387	2 966 116	2 844
435018	Linsengericht	528	227	1 569 329	2 972
435019	Maintal, Stadt	2 522	924	5 099 710	2 022
435020	Neuberg	326	120	358 563	1 100
435021	Nidderau, Stadt	1 261	449	1 903 576	1 510
435022	Niederdorfelden	263	94	682 935	2 597
435023	Rodenbach	578	205	806 349	1 395
435024	Ronneburg	224	85	237 487	1 060
435025	Schlüchtern, Stadt	892	404	2 409 244	2 701

6. Gewerbesteuerpflichtige und Steuermessbeträge in Hessen 2021 nach regionaler Gliederung¹⁾

Amtlicher Gebiets- schlüssel	Gebietskörperschaft	Festsetzungen und Zerlegungen			
		Betriebe / Betriebsstätten	darunter mit positivem Steuermessbetrag		je Betrieb/ Betriebsstätte
		Anzahl ²⁾	Euro		
435026	Schöneck	854	303	976 973	1 144
435027	Sinnatal	463	176	748 206	1 616
435028	Steinau an der Straße, Brüder-Grimm-Stadt	553	230	3 665 089	6 628
435029	Wächtersbach, Stadt	702	312	1 288 468	1 835
435200	Gutsbezirk Spessart	—	—	—	—
436	Main-Taunus-Kreis	16 686	6 567	108 489 628	6 502
436001	Bad Soden am Taunus, Stadt	1 656	576	3 103 525	1 874
436002	Eppstein, Stadt	671	258	1 281 078	1 909
436003	Eschborn, Stadt	3 546	1 313	62 410 017	17 600
436004	Flörsheim am Main, Stadt	1 089	460	3 439 264	3 158
436005	Hattersheim am Main, Stadt	1 313	562	6 466 488	4 925
436006	Hochheim am Main, Stadt	905	386	2 762 590	3 053
436007	Hofheim am Taunus, Kreisstadt	2 742	1 109	7 658 667	2 793
436008	Kelkheim (Taunus), Stadt	1 932	727	2 516 321	1 302
436009	Kriftel	725	305	1 965 500	2 711
436010	Liederbach am Taunus	435	196	1 122 918	2 581
436011	Schwalbach am Taunus, Stadt	810	319	10 374 330	12 808
436012	Sulzbach (Taunus)	862	356	5 388 930	6 252
437	Odenwaldkreis	5 236	2 204	9 676 641	1 848
437001	Bad König, Stadt	473	209	601 551	1 272
437003	Brensbach	328	130	322 746	984
437004	Breuberg, Stadt	269	110	1 233 647	4 586
437005	Brombachtal	182	68	143 910	791
437006	Erbach, Kreisstadt	775	342	1 772 826	2 288
437007	Fränkisch-Crumbach	193	86	211 808	1 097
437009	Höchst i. Odw.	465	195	811 490	1 745
437010	Lützelbach	281	106	314 944	1 121
437011	Michelstadt, Stadt	1 024	432	2 456 054	2 398
437012	Mossautal	167	67	158 795	951
437013	Reichelsheim (Odenwald)	536	221	910 593	1 699
437016	Oberzent, Stadt	543	238	738 277	1 360
438	Landkreis Offenbach	24 078	9 560	119 363 520	4 957
438001	Dietzenbach, Kreisstadt	1 912	785	6 400 197	3 347
438002	Dreieich, Stadt	3 504	1 349	12 797 427	3 652
438003	Egelsbach	693	290	1 482 783	2 140
438004	Hainburg	942	336	955 328	1 014
438005	Heusenstamm, Stadt	1 281	517	3 428 739	2 677
438006	Langen (Hessen), Stadt	2 207	870	7 476 999	3 388
438007	Mainhausen	700	247	1 673 218	2 390
438008	Mühlheim am Main, Stadt	1 691	660	2 809 098	1 661
438009	Neu-Isenburg, Hugenotten- und Waldenserstadt	3 281	1 328	64 741 178	19 732
438010	Obertshausen, Stadt	1 480	624	3 544 869	2 395
438011	Rodgau, Stadt	2 704	1 083	6 966 050	2 576
438012	Rödermark, Stadt	2 025	823	4 098 284	2 024
438013	Seligenstadt, Einhardstadt	1 658	648	2 989 349	1 803
439	Rheingau-Taunus-Kreis	10 869	4 426	21 942 126	2 019
439001	Aarbergen	304	117	308 651	1 015
439002	Bad Schwalbach, Kreisstadt	629	249	554 987	882
439003	Eltville am Rhein, Stadt	1 148	492	3 347 404	2 916
439004	Geisenheim, Hochschulstadt	665	284	1 632 336	2 455
439005	Heidenrod	429	163	602 987	1 406
439006	Hohenstein	323	136	349 281	1 081
439007	Hünstetten	654	258	1 048 017	1 602
439008	Idstein, Hochschulstadt	1 467	590	3 889 667	2 651
439009	Kiedrich	218	92	340 451	1 562

6. Gewerbesteuerpflichtige und Steuermessbeträge in Hessen 2021 nach regionaler Gliederung¹⁾

Amtlicher Gebiets- schlüssel	Gebietskörperschaft	Festsetzungen und Zerlegungen			
		Betriebe / Betriebsstätten	darunter mit positivem Steuermessbetrag		je Betrieb/ Betriebsstätte
		Anzahl ²⁾	Euro		
439010	Lorch, Stadt	181	69	171 881	950
439011	Niedernhausen	769	281	824 664	1 072
439012	Oestrich-Winkel, Stadt	659	271	768 290	1 166
439013	Rüdesheim am Rhein, Stadt	652	294	861 299	1 321
439014	Schlangenberg	352	132	364 576	1 036
439015	Taunusstein, Stadt	1 696	675	3 875 687	2 285
439016	Waldems	329	145	869 272	2 642
439017	Walluf	394	178	2 132 676	5 413
440	Wetteraukreis	18 750	7 450	41 769 533	2 228
440001	Altenstadt	753	301	1 605 369	2 132
440002	Bad Nauheim, Stadt	2 158	772	4 624 631	2 143
440003	Bad Vilbel, Stadt	2 565	976	8 116 427	3 164
440004	Büdingen, Stadt	1 263	546	2 571 239	2 036
440005	Butzbach, Friedrich-Ludwig-Weidig-Stadt	1 527	612	3 075 631	2 014
440006	Echzell	237	115	446 717	1 885
440007	Florstadt, Stadt	522	226	858 739	1 645
440008	Friedberg (Hessen), Kreisstadt	1 724	679	4 031 237	2 338
440009	Gedern, Stadt	431	209	935 063	2 170
440010	Glauburg	167	78	326 901	1 957
440011	Hirzenhain	131	49	196 949	1 503
440012	Karben, Stadt	1 507	552	2 505 484	1 663
440013	Kefenrod	120	54	204 326	1 703
440014	Limeshain	363	141	476 117	1 312
440015	Münzenberg, Stadt	302	130	373 568	1 237
440016	Nidda, Stadt	904	381	3 669 606	4 059
440017	Niddatal, Stadt	505	185	455 473	902
440018	Ober-Mörlen	432	153	917 011	2 123
440019	Ortenberg, Stadt	442	192	521 670	1 180
440020	Ranstadt	272	117	577 359	2 123
440021	Reichelsheim (Wetterau), Stadt	348	142	534 961	1 537
440022	Rockenberg	248	106	270 090	1 089
440023	Rosbach v. d. Höhe, Stadt	893	370	2 087 509	2 338
440024	Wölfersheim	604	248	2 145 963	3 553
440025	Wöllstadt	332	116	241 496	727
5	Regierungsbezirk Gießen	51 189	23 367	284 270 773	5 553
531	Landkreis Gießen	13 296	5 872	36 180 748	2 721
531001	Allendorf (Lumda), Stadt	165	73	253 203	1 535
531002	Biebertal	438	197	750 502	1 713
531003	Buseck	615	279	1 301 761	2 117
531004	Fernwald	426	193	1 436 991	3 373
531005	Gießen, Universitätsstadt	4 207	1 784	14 026 787	3 334
531006	Grünberg, Stadt	686	318	1 872 401	2 729
531007	Heuchelheim a. d. Lahn	452	202	1 924 221	4 257
531008	Hungen, Stadt	651	278	1 023 311	1 572
531009	Langgöns	657	298	1 675 568	2 550
531010	Laubach, Stadt	440	179	525 923	1 195
531011	Lich, Stadt	776	348	1 936 458	2 495
531012	Linden, Stadt	714	332	2 821 561	3 952
531013	Lollar, Stadt	479	215	854 737	1 784
531014	Pohlheim, Stadt	734	321	1 871 450	2 550
531015	Rabenau	199	95	216 115	1 086
531016	Reiskirchen	535	243	1 026 225	1 918
531017	Staufenberg, Stadt	380	173	648 016	1 705
531018	Wettenberg	742	344	2 015 518	2 716
532	Lahn-Dill-Kreis	12 707	5 862	49 806 471	3 920

6. Gewerbesteuerpflichtige und Steuermessbeträge in Hessen 2021 nach regionaler Gliederung¹⁾

Amtlicher Gebiets- schlüssel	Gebietskörperschaft	Festsetzungen und Zerlegungen			
		Betriebe / Betriebsstätten	darunter mit positivem Steuermessbetrag		je Betrieb/ Betriebsstätte
		Anzahl ²⁾	Euro		
532001	Aßlar, Stadt	741	345	3 303 442	4 458
532002	Bischoffen	171	73	250 290	1 464
532003	Braunfels, Stadt	555	228	568 614	1 025
532004	Breitscheid	205	101	297 464	1 451
532005	Dietzhölztal	225	114	3 871 150	17 205
532006	Dillenburg, Oranienstadt	1 006	497	3 968 935	3 945
532007	Driedorf	244	132	787 644	3 228
532008	Ehringshausen	393	169	712 723	1 814
532009	Eschenburg	393	190	1 243 280	3 164
532010	Greifenstein	290	129	672 604	2 319
532011	Haiger, Stadt	1 109	542	7 830 786	7 061
532012	Herborn, Stadt	1 085	526	6 331 790	5 836
532013	Hohenahr	220	109	356 926	1 622
532014	Hüttenberg	541	246	1 103 963	2 041
532015	Lahnau	408	171	2 180 473	5 344
532016	Leun, Stadt	243	116	364 491	1 500
532017	Mittenaar	247	130	700 147	2 835
532018	Schöffengrund	313	125	339 236	1 084
532019	Siegbach	75	36	68 093	908
532020	Sinn	330	165	602 769	1 827
532021	Solms, Stadt	733	313	1 342 709	1 832
532022	Waldsolms	271	104	279 861	1 033
532023	Wetzlar, Stadt	2 909	1 301	12 629 082	4 341
533	Landkreis Limburg-Weilburg	9 606	4 409	25 651 619	2 670
533001	Beselich	314	145	806 514	2 569
533002	Brechen	279	137	674 023	2 416
533003	Bad Camberg, Stadt	781	349	2 099 539	2 688
533004	Dornburg	426	202	806 279	1 893
533005	Elbtal	125	65	202 659	1 621
533006	Elz	510	225	1 311 604	2 572
533007	Hadamar, Stadt	615	304	1 025 740	1 668
533008	Hünfelden	476	182	385 710	810
533009	Limburg a.d. Lahn, Kreisstadt	2 825	1 291	11 769 323	4 166
533010	Löhnberg	209	107	276 814	1 324
533011	Mengerskirchen, Marktflecken	254	131	543 600	2 140
533012	Merenberg, Marktflecken	191	86	424 375	2 222
533013	Runkel, Stadt	469	224	922 129	1 966
533014	Selters (Taunus)	282	99	239 950	851
533015	Villmar, Marktflecken	293	137	671 482	2 292
533016	Waldbrunn (Westerwald)	217	102	317 168	1 462
533017	Weilburg, Stadt	705	341	2 174 549	3 084
533018	Weilmünster, Marktflecken	454	204	757 243	1 668
533019	Weinbach	181	78	242 920	1 342
534	Landkreis Marburg-Biedenkopf	10 103	4 696	158 108 414	15 650
534001	Amöneburg, Stadt	206	87	175 573	852
534002	Angelburg	175	81	442 888	2 531
534003	Bad Endbach	299	146	600 321	2 008
534004	Biedenkopf, Stadt	628	323	2 261 944	3 602
534005	Breidenbach	313	153	1 104 864	3 530
534006	Cölbe	277	136	864 864	3 122
534007	Dautphetal	519	252	1 360 063	2 621
534008	Ebsdorfergrund	400	174	650 160	1 625
534009	Fronhausen	202	88	1 315 103	6 510
534010	Gladenbach, Stadt	545	277	1 450 474	2 661
534011	Kirchhain, Stadt	637	303	1 685 815	2 646

6. Gewerbesteuerpflichtige und Steuermessbeträge in Hessen 2021 nach regionaler Gliederung¹⁾

Amtlicher Gebiets- schlüssel	Gebietskörperschaft	Festsetzungen und Zerlegungen			
		Betriebe / Betriebsstätten	darunter mit positivem Steuermessbetrag		je Betrieb/ Betriebsstätte
		Anzahl ²⁾	Euro		
534012	Lahntal	316	143	556 651	1 762
534013	Lohra	238	102	509 628	2 141
534014	Marburg, Universitätsstadt
534015	Münchhausen	169	61	113 509	672
534016	Neustadt (Hessen), Stadt	340	150	443 999	1 306
534017	Rauschenberg, Stadt	170	64	387 304	2 278
534018	Stadtallendorf, Stadt	798	381	11 159 307	13 984
534019	Steffenberg	189	103	657 915	3 481
534020	Weimar (Lahn)	299	140	474 865	1 588
534021	Wetter (Hessen), Stadt	356	155	511 646	1 437
534022	Wohratal
535	Vogelsbergkreis	5 477	2 528	14 523 522	2 652
535001	Alsfeld, Stadt	927	453	2 299 420	2 480
535002	Antrifttal	79	33	64 079	811
535003	Feldatal	113	58	120 047	1 062
535004	Freiensteinau	199	80	250 837	1 260
535005	Gemünden (Felda)	108	42	133 949	1 240
535006	Grebenau, Stadt	144	60	193 536	1 344
535007	Grebenhain	271	109	287 175	1 060
535008	Herbstein, Stadt	237	122	960 129	4 051
535009	Homburg (Ohm), Stadt	373	176	672 742	1 804
535010	Kirtorf, Stadt	137	63	138 982	1 014
535011	Lauterbach (Hessen), Kreisstadt	755	368	5 758 778	7 628
535012	Lautertal (Vogelsberg)	116	48	144 174	1 243
535013	Mücke	447	187	698 133	1 562
535014	Romrod, Stadt	140	66	233 184	1 666
535015	Schlit, Stadt	440	198	833 280	1 894
535016	Schotten, Stadt	500	238	687 762	1 376
535017	Schwalmtal	155	57	236 911	1 528
535018	Ulrichstein, Stadt	158	71	277 371	1 756
535019	Wartenberg	178	99	533 033	2 995
6	Regierungsbezirk Kassel	57 845	26 172	167 580 995	2 897
611000	Kassel, documenta-Stadt	9 237	4 148	40 757 602	4 412
631	Landkreis Fulda	12 119	5 484	35 566 857	2 935
631001	Bad Salzschlirf	152	77	338 975	2 230
631002	Burghaun, Marktgemeinde	371	167	885 216	2 386
631003	Dipperz	229	104	408 681	1 785
631004	Ebersburg	234	109	537 436	2 297
631005	Ehrenberg (Rhön)	127	58	343 831	2 707
631006	Eichenzell	697	315	2 252 236	3 231
631007	Eiterfeld, Marktgemeinde	400	200	1 308 969	3 272
631008	Fliesen	406	181	664 090	1 636
631009	Fulda, Stadt	4 022	1 775	15 353 427	3 817
631010	Gersfeld (Rhön), Stadt	362	156	466 559	1 289
631011	Großenlütder	445	207	854 142	1 919
631012	Hilders, Marktgemeinde	284	148	531 508	1 872
631013	Hofbieber	354	151	598 534	1 691
631014	Hosenfeld	203	95	674 954	3 325
631015	Hünfeld, Konrad-Zuse-Stadt	892	435	1 956 173	2 193
631016	Kalbach	322	150	684 403	2 125
631017	Künzell	783	319	1 398 507	1 786
631018	Neuhof	477	203	1 733 824	3 635
631019	Nüsttal	150	73	181 423	1 209
631020	Petersberg	722	338	2 186 127	3 028
631021	Poppenhausen (Wasserkuppe)	189	82	1 439 031	7 614

6. Gewerbesteuerpflichtige und Steuermessbeträge in Hessen 2021 nach regionaler Gliederung¹⁾

Amtlicher Gebiets- schlüssel	Gebietskörperschaft	Festsetzungen und Zerlegungen			
		Betriebe / Betriebsstätten	darunter mit positivem Steuermessbetrag		je Betrieb/ Betriebsstätte
		Anzahl ²⁾	Euro		
631022	Rasdorf, Point-Alpha-Gemeinde	84	46	314 500	3 744
631023	Tann (Rhön), Stadt	214	95	454 311	2 123
632	Landkreis Hersfeld-Rotenburg	5 277	2 393	16 301 130	3 089
632001	Alheim	223	110	304 993	1 368
632002	Bad Hersfeld, Kreisstadt	1 468	668	5 440 880	3 706
632003	Bebra, Stadt	620	268	2 150 667	3 469
632004	Breitenbach a. Herzberg	80	36	94 086	1 176
632005	Cornberg	44	15	24 978	568
632006	Friedewald	137	69	769 579	5 617
632007	Haunack	155	80	410 053	2 646
632008	Haunetal, Marktgemeinde	120	38	210 884	1 757
632009	Heringen (Werra), Stadt	245	109	1 599 898	6 530
632010	Hohenroda	100	36	198 595	1 986
632011	Kirchheim	215	101	315 332	1 467
632012	Ludwigsau	180	81	321 765	1 788
632013	Nentershausen	112	44	54 646	488
632014	Neuenstein	137	66	929 238	6 783
632015	Niederaula, Marktgemeinde	257	130	819 837	3 190
632016	Philippsthal (Werra), Marktgemeinde	174	85	1 115 097	6 409
632017	Ronshausen	91	37	90 560	995
632018	Rotenburg a. d. Fulda, Stadt	538	239	752 056	1 398
632019	Schenklengsfeld	180	95	233 566	1 298
632020	Wildeck	201	86	464 421	2 311
633	Landkreis Kassel	10 453	4 656	20 804 314	1 990
633001	Ahnatal	295	143	378 318	1 282
633002	Bad Karlshafen, Stadt	230	91	367 345	1 597
633003	Baunatal, Stadt	1 095	490	3 986 041	3 640
633004	Breuna	164	72	216 544	1 320
633005	Calden	361	153	629 280	1 743
633006	Bad Emstal	244	98	326 675	1 339
633007	Espenau	205	88	205 233	1 001
633008	Fuldabrück	458	205	1 036 468	2 263
633009	Fulda	542	245	1 023 312	1 888
633010	Gebenstein, Stadt	204	83	247 215	1 212
633011	Habichtswald	207	83	276 286	1 335
633012	Helsa	215	91	273 968	1 274
633013	Hofgeismar, Stadt	658	320	1 398 362	2 125
633014	Immenhausen, Stadt	272	120	440 990	1 621
633015	Kaufungen, Kunigundengemeinde	661	302	1 960 665	2 966
633016	Liebenau, Stadt	150	65	196 891	1 313
633017	Lohfelden	752	339	1 634 115	2 173
633018	Naumburg, Stadt	205	88	303 641	1 481
633019	Nieste	68	22	47 297	696
633020	Niestetal	567	248	1 048 780	1 850
633022	Reinhardshagen	191	82	247 224	1 294
633023	Schauenburg	407	180	797 968	1 961
633024	Söhrewald	176	78	239 356	1 360
633025	Trendelburg, Stadt	233	92	303 385	1 302
633026	Vellmar, Stadt	758	339	1 234 564	1 629
633028	Wolfhagen, Hans-Staden-Stadt	624	291	1 375 626	2 205
633029	Zierenberg, Stadt	302	143	401 592	1 330
633030	Wesertal	209	105	207 172	991
633200	Gutsbezirk Reinhardswald	—	—	—	—
634	Schwalm-Eder-Kreis	8 082	3 618	21 291 894	2 634
634001	Borken (Hessen), Stadt	527	234	976 828	1 854

6. Gewerbesteuerpflichtige und Steuermessbeträge in Hessen 2021 nach regionaler Gliederung¹⁾

Amtlicher Gebiets- schlüssel	Gebietskörperschaft	Festsetzungen und Zerlegungen			
		Betriebe / Betriebsstätten	darunter mit positivem Steuermessbetrag		je Betrieb/ Betriebsstätte
		Anzahl ²⁾	Euro		
634002	Edermünde	283	122	462 519	1 634
634003	Felsberg, Stadt	479	179	579 802	1 210
634004	Frielendorf, Marktflecken	293	124	307 104	1 048
634005	Fritzlar, Dom- und Kaiserstadt	693	352	1 511 640	2 181
634006	Gilserberg	156	71	179 160	1 148
634007	Gudensberg, Stadt	411	169	620 400	1 509
634008	Guxhagen	280	131	3 389 641	12 106
634009	Homberg (Efze), Reformationsstadt, Kreisstadt	648	312	1 418 672	2 189
634010	Jesberg	106	44	101 894	961
634011	Knüllwald	212	102	466 330	2 200
634012	Körle	166	67	205 966	1 241
634013	Malsfeld	210	88	543 369	2 587
634014	Melsungen, Stadt	666	287	5 096 626	7 653
634015	Morschen	123	54	137 485	1 118
634016	Neuental	151	64	128 850	853
634017	Neukirchen, Stadt	311	146	575 138	1 849
634018	Niedenstein, Stadt	225	90	197 084	876
634019	Oberaula	143	58	202 972	1 419
634020	Ottrau	84	33	71 985	857
634021	Schrecksbach	126	60	219 461	1 742
634022	Schwalmstadt, Konfirmationsstadt	785	374	2 154 616	2 745
634023	Schwarzenborn, Stadt	73	30	175 452	2 403
634024	Spangenberg, Liebenbachstadt	309	123	687 289	2 224
634025	Wabern	268	133	454 134	1 695
634026	Willingshausen	173	89	232 932	1 346
634027	Bad Zwesten	181	82	194 547	1 075
635	Landkreis Waldeck-Frankenberg	7 675	3 668	23 572 546	3 071
635001	Allendorf (Eder)	357	180	6 775 738	18 980
635002	Bad Arolsen, Stadt	787	350	1 536 388	1 952
635003	Bad Wildungen, Stadt	807	376	1 124 913	1 394
635004	Battenberg (Eder), Stadt	268	129	549 051	2 049
635006	Burgwald	233	115	529 188	2 271
635007	Diemelsee	244	114	508 305	2 083
635008	Diemelstadt, Stadt	270	111	1 029 777	3 814
635009	Edertal, Nationalparkgemeinde	307	150	573 301	1 867
635010	Frankenau, Nationalparkstadt	101	52	122 769	1 216
635011	Frankenberg (Eder), Philipp-Soldan-Stadt	819	414	2 749 067	3 357
635012	Gemünden (Wohra), Stadt	146	77	293 948	2 013
635013	Haina (Kloster)	117	51	144 549	1 235
635014	Hatzfeld (Eder), Stadt	134	60	410 984	3 067
635015	Korbach, Hansestadt, Kreisstadt	1 059	520	3 839 085	3 625
635016	Lichtenfels, Stadt	229	95	316 730	1 383
635017	Rosenthal, Stadt	91	47	140 452	1 543
635018	Twistetal	192	97	311 558	1 623
635019	Vöhl, Nationalparkgemeinde	206	106	271 223	1 317
635020	Volkmarsen, Stadt	355	160	618 453	1 742
635021	Waldeck, Nationalparkstadt	352	177	543 378	1 544
635022	Willingen (Upland)	601	287	1 183 689	1 970
636	Werra-Meißner-Kreis	5 002	2 205	9 286 651	1 857
636001	Bad Sooden-Allendorf, Stadt	391	172	464 150	1 187
636002	Berkatal	92	38	212 767	2 313
636003	Eschwege, Kreisstadt	1 103	524	2 897 481	2 627
636004	Großalmerode, Stadt	228	107	349 001	1 531
636005	Herleshausen	155	67	232 678	1 501
636006	Hessisch Lichtenau, Stadt	534	253	1 022 844	1 915

6. Gewerbesteuerpflichtige und Steuermessbeträge in Hessen 2021 **nach regionaler Gliederung¹⁾**

Amtlicher Gebiets- schlüssel	Gebietskörperschaft	Festsetzungen und Zerlegungen			
		Betriebe / Betriebsstätten	darunter mit positivem Steuermessbetrag		je Betrieb/ Betriebsstätte
		Anzahl ²⁾	Euro		
636007	Meinhard	196	71	256 998	1 311
636008	Meißner	170	54	168 806	993
636009	Neu-Eichenberg	79	34	62 294	789
636010	Ringgau	171	53	90 914	532
636011	Sontra, Stadt	403	164	639 494	1 587
636012	Waldkappel, Stadt	255	112	464 508	1 822
636013	Wanfried, Stadt	234	95	316 005	1 350
636014	Wehretal	250	118	340 750	1 363
636015	Weißenborn	•	•	•	•
636016	Witzenhausen, Stadt	694	326	1 608 962	2 318
636200	Gutsbezirk Kaufunger Wald	•	•	•	•

1) Ohne Organgesellschaften. — 2) Anzahl = Steuerpflichtige bzw. Fälle.