



Statistischer Bericht



Kennziffer: B VI 5 - j/24

April 2025

Die Tätigkeit der Sozialgerichte in Hessen im Jahr 2024

Hessisches Statistisches Landesamt, Wiesbaden

Impressum

Dienstgebäude: Rheinstraße 35/37, 65185 Wiesbaden

Briefadresse: 65175 Wiesbaden

Kontakt für Fragen und Anregungen zu diesem Bericht

Herr Dr. Lutz 0611 3802-344

Herr Wallrapp 0611 3802-629

Frau Balsys 0611 3802-618

E-Mail rechtspflege@statistik.hessen.de

Internet <https://statistik.hessen.de>

Copyright

© Hessisches Statistisches Landesamt, Wiesbaden, 2025

Vervielfältigung und Verbreitung, auch auszugsweise, mit Quellenangabe gestattet.

Allgemeine Geschäftsbedingungen

Die Allgemeinen Geschäftsbedingungen sind abrufbar unter:

<https://statistik.hessen.de/ueber-uns/datenanfragen-und-services>

Zeichenerklärungen

- = genau Null (nichts vorhanden) bzw. keine Veränderung eingetreten
- 0 = Zahlenwert ungleich Null, Betrag jedoch kleiner als die Hälfte von 1 in der letzten besetzten Stelle
- = Zahlenwert unbekannt oder geheim zu halten
- ... = Zahlenwert lag bei Redaktionsschluss noch nicht vor
- () = Aussagewert eingeschränkt, da der Zahlenwert statistisch unsicher ist
- / = keine Angabe, da Zahlenwert nicht sicher genug
- x = Tabellenfeld gesperrt, weil Aussage nicht sinnvoll
(oder bei Veränderungsdaten ist die Ausgangszahl kleiner als 100)
- D = Durchschnitt
- s = geschätzte Zahl
- p = vorläufige Zahl
- r = berichtigte Zahl

Aus Gründen der Übersichtlichkeit sind nur negative Veränderungsdaten und Salden mit einem Vorzeichen versehen. Positive Veränderungsdaten und Salden sind ohne Vorzeichen. Im Allgemeinen ist ohne Rücksicht auf die Endsumme auf- bzw. abgerundet worden. Das Ergebnis der Summierung der Einzelzahlen kann deshalb geringfügig von der Endsumme abweichen.

Inhalt

Abkürzungen	2
I. Vorbemerkungen	
Vorbemerkungen	4
II. Abbildungen	
1. Neuzugänge und erledigte Klagen vor den Sozialgerichten in Hessen 1994 bis 2024	6
2. Verfahrensdauer der erledigten Klagen der Sozialgerichte in Hessen 2024	6
3. Vor den Sozialgerichten erledigte Klagen in Hessen 2024 nach betroffenen Sachgebieten	7
4. Vor den Sozialgerichten erledigte Verfahren zur Gewährung von einstweiligem Rechtsschutz in Hessen 2024 nach betroffenen Sachgebieten	7
5. Erledigte Klagen vor den Sozialgerichten in Hessen 2024 nach Gerichten	8
III. Tabellenteil	
1. Geschäftsentwicklung an den Sozialgerichten in Hessen 1993 bis 2024 nach Erledigungs- stand und Verfahrensart	10
2. Klageverfahren vor den Sozialgerichten in Hessen 2024 nach Gerichten, Sachgebieten, Erledigungsart und Verfahrensdauer	11
3. Verfahren zur Gewährung von einstweiligem Rechtsschutz und sonstige Verfahren vor den Sozialgerichten in Hessen 2024 nach Gerichten, Sachgebieten, Erledigungsart und Verfahrensdauer	13
4. Geschäftsentwicklung am Landessozialgericht in Hessen 1993 bis 2024 nach Erledigungs- stand und Verfahrensart	15
5. Berufungsverfahren vor dem Landessozialgericht in Hessen 2024 nach Sachgebieten, Erledigungsart und Verfahrensdauer	16
6. Beschwerden gegen Entscheidungen über die Gewährung von einstweiligem Rechtsschutz vor dem Landessozialgericht in Hessen 2024 nach Sachgebieten, Erledigungsart und Verfahrensdauer	17
7. Sonstige Beschwerdeverfahren vor dem Landessozialgericht in Hessen 2024 nach Sach- gebieten, Erledigungsart und Verfahrensdauer	18

Abkürzungen

Abs.	=	Absatz
BKGG	=	Bundeskindergeldgesetz
einschl.	=	Einschließlich
lfd. Nr.	=	laufende Nummer
RV	=	Rentenversicherung
SGB	=	Sozialgesetzbuch
SGB II	=	Sozialgesetzbuch, 2. Buch: Grundsicherung für Arbeitssuchende
SGB IX	=	Sozialgesetzbuch, 9. Buch: Rehabilitation und Teilhabe behinderter Menschen
SGB XII	=	Sozialgesetzbuch, 12. Buch: Sozialhilfe
SGG	=	Sozialgerichtsgesetz
UV	=	Unfallversicherung

I. Vorbemerkungen

Vorbemerkungen

Die Gerichte der Sozialgerichtsbarkeit sind besondere Verwaltungsgerichte und entscheiden über Rechtsstreite öffentlich-rechtlicher nichtverfassungsrechtlicher Art, die die soziale Sicherheit betreffen.

Dies sind insbesondere Angelegenheiten der gesetzlichen Renten-, Unfall- und Krankenversicherung, der Pflegeversicherung, der Bundesagentur für Arbeit, der Grundsicherung für Arbeitssuchende, der Sozialhilfe, des Asylbewerberleistungsgesetzes, des sozialen Entschädigungsrechts, des Schwerbehindertenrechts, des Bundeserziehungsgeldes, des Vertragsarztrechts (einschließlich des Vertragszahnarztrechts) und sonstiger staatlicher Transferleistungen wie Elterngeld und Betreuungsgeld.

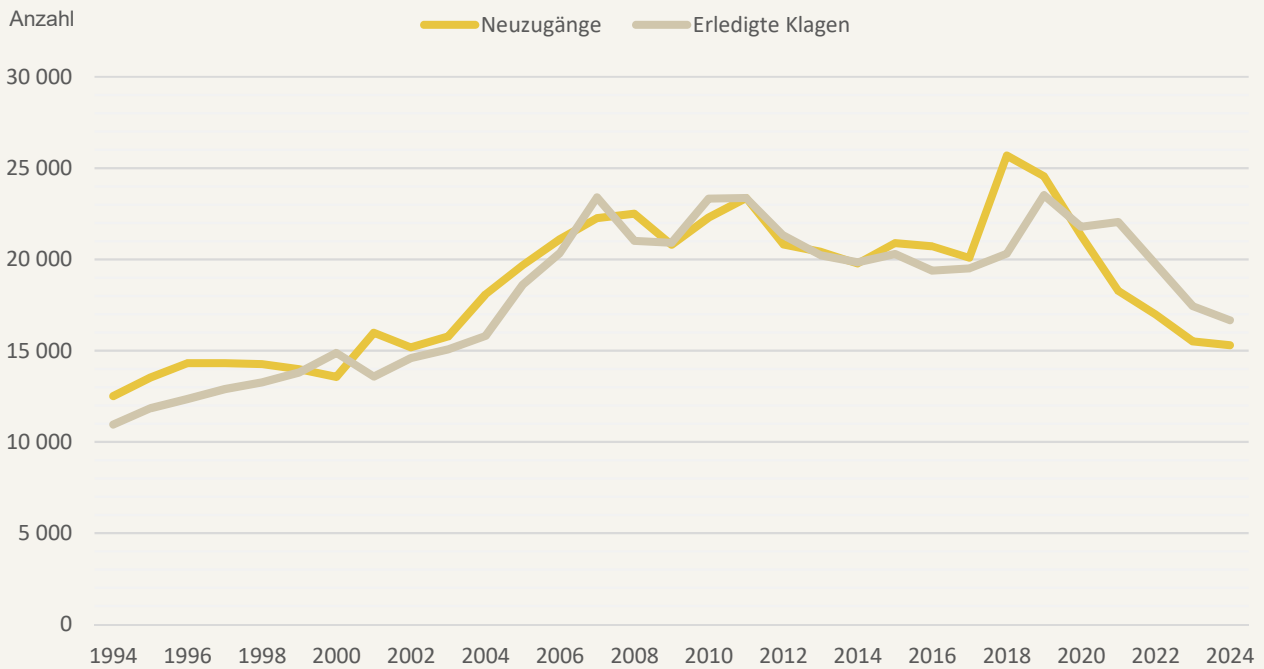
Der Aufbau und die Zuständigkeit der Gerichte der Sozialgerichtsbarkeit sind insbesondere im Gerichtsverfassungsgesetz (GVG) und im Sozialgerichtsgesetz (SGG) geregelt.

Die Sozialgerichtsbarkeit in Deutschland ist dreistufig aufgebaut. In jedem Bundesland gibt es Sozialgerichte und Landessozialgerichte und auf Bundesebene das Bundessozialgericht.

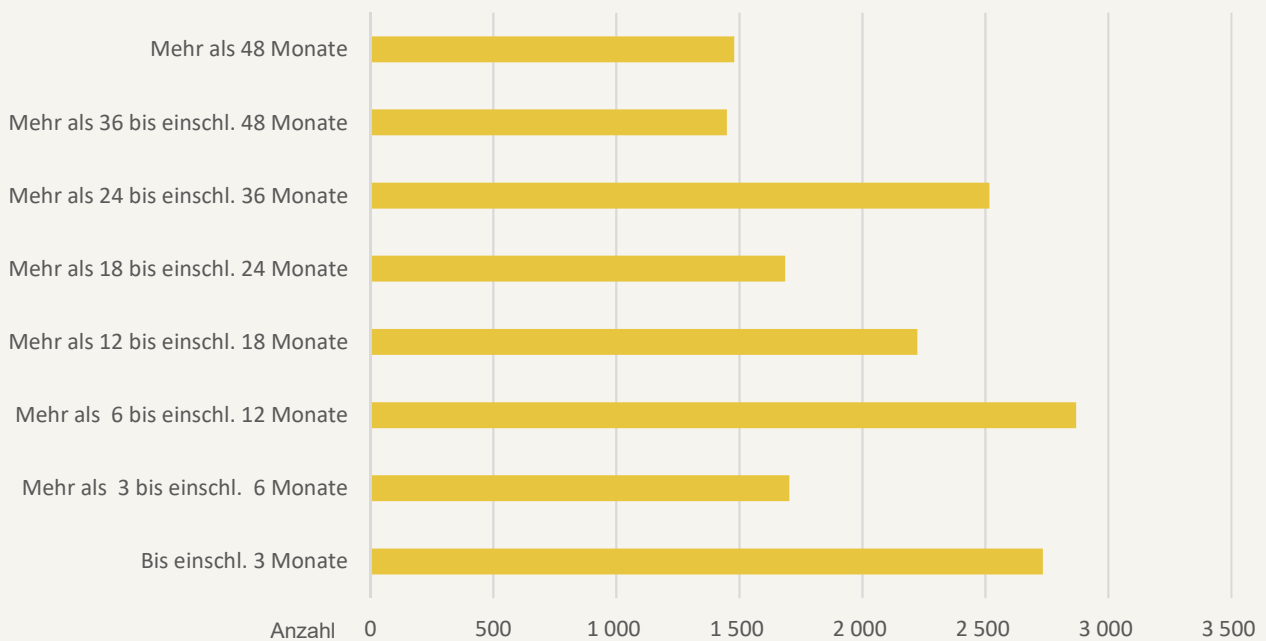
In Hessen gibt es sieben Sozialgerichte - sie befinden sich in Darmstadt, Frankfurt am Main, Fulda, Gießen, Kassel, Marburg und Wiesbaden - sowie das Hessische Landessozialgericht in Darmstadt.

II. Abbildungen

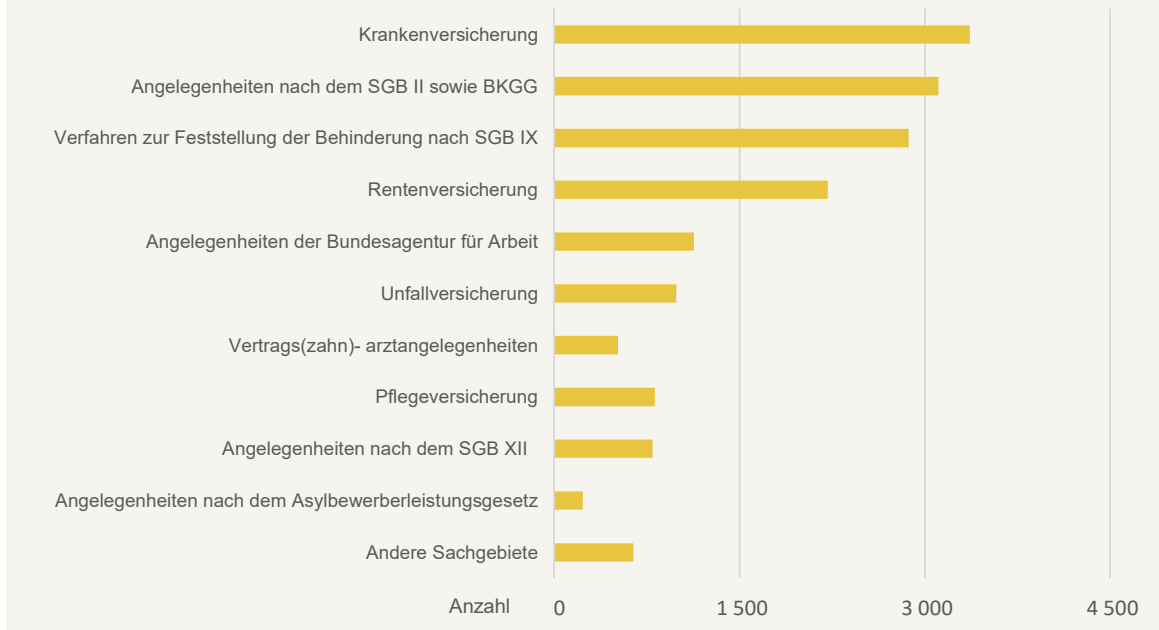
1. Neuzugänge und erledigte Klagen vor den Sozialgerichten in Hessen 1994 bis 2024



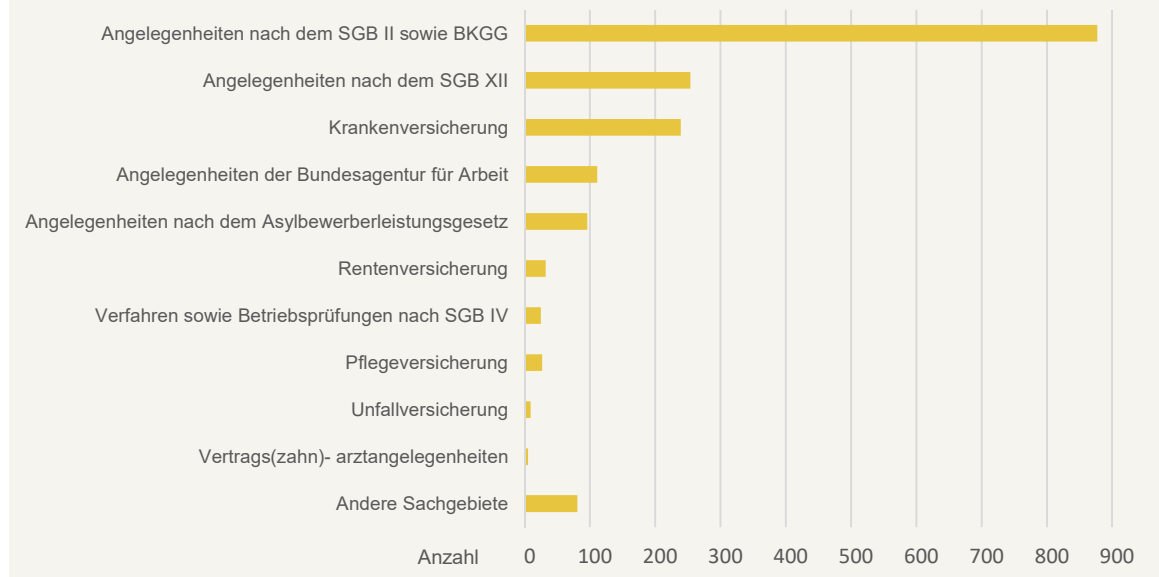
2. Verfahrensdauer der erledigten Klagen der Sozialgerichte in Hessen 2024

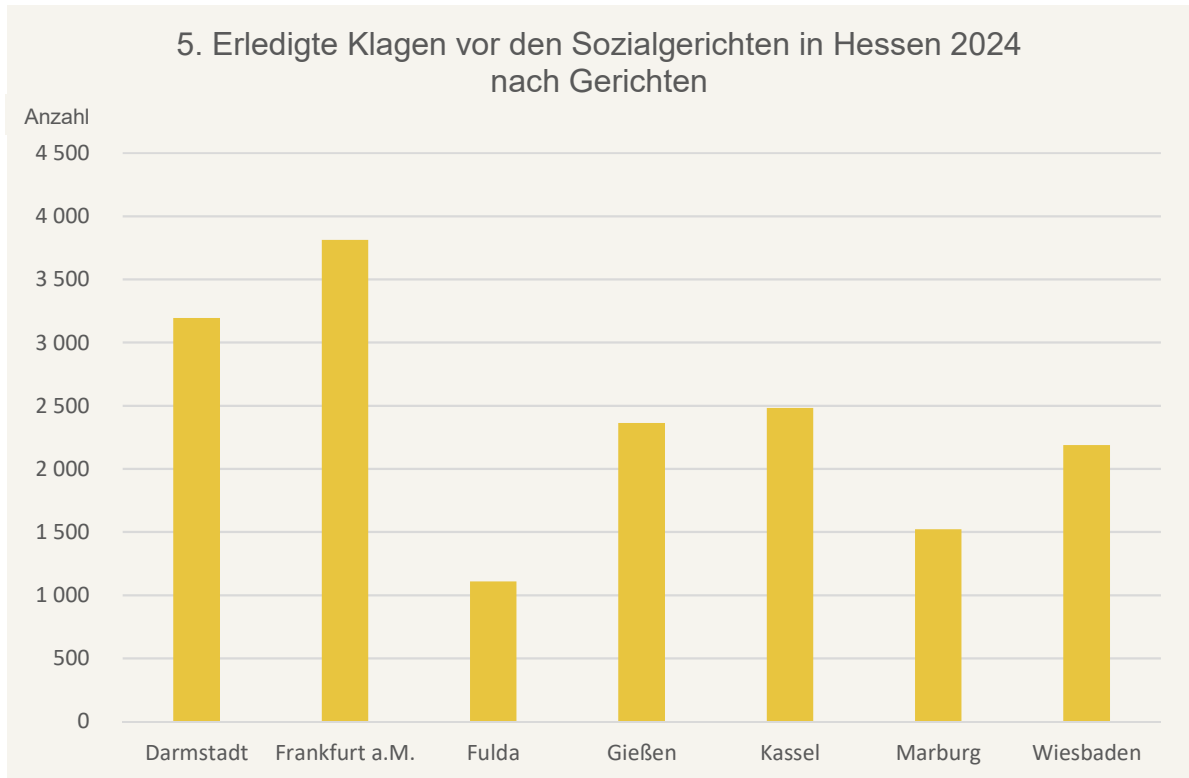


3. Vor den Sozialgerichten erledigte Klagen in Hessen 2024 nach betroffenen Sachgebieten



4. Vor den Sozialgerichten erledigte Verfahren zur Gewährung von einstweiligem Rechtsschutz in Hessen 2024 nach betroffenen Sachgebieten





III. Tabellenteil

1. Geschäftsentwicklung an den Sozialgerichten in Hessen 1993 bis 2024 nach Erledigungsstand und Verfahrensart

Jahr	Anhängige Verfahren ¹⁾				Erledigte Verfahren		Unerledigte Verfahren am Jahresende	
	insgesamt		darunter Neuzugänge		Anzahl	Zu- bzw. Abnahme (–) gegenüber Vorjahr in Prozent	Anzahl	Zu- bzw. Abnahme (–) gegenüber Vorjahr in Prozent
	Anzahl	Zu- bzw. Abnahme (–) gegenüber Vorjahr in Prozent	Anzahl	Zu- bzw. Abnahme (–) gegenüber Vorjahr in Prozent				

Klagen

1993	25 401	– 3,3	10 732	9,3	11 079	– 4,5	14 322	– 2,4
1994	26 830	5,6	12 508	16,5	10 948	– 1,2	15 882	10,9
1995	29 412	9,6	13 530	8,2	11 840	8,1	17 572	10,6
1996	31 882	8,4	14 318	5,8	12 350	4,3	19 532	11,2
1997	33 851	6,2	14 319	0,0	12 887	4,3	20 964	7,3
1998	35 227	4,1	14 263	– 0,4	13 264	2,9	21 963	4,8
1999	35 944	2,0	13 981	– 2,0	13 802	4,1	22 142	0,8
2000	35 691	– 0,7	13 556	– 3,0	14 866	7,7	20 825	– 5,9
2001	36 813	3,1	15 979	17,9	13 584	– 8,6	23 229	11,5
2002	38 407	4,3	15 179	– 5,0	14 596	7,4	23 811	2,5
2003	39 550	3,0	15 769	3,9	15 058	3,2	24 492	2,9
2004	42 627	7,8	18 075	14,6	15 809	5,0	26 818	9,5
2005	47 018	10,3	19 684	8,9	18 614	17,7	28 404	5,9
2006	49 568	5,4	21 096	7,2	20 353	9,3	29 215	2,9
2007	50 727	2,3	22 250	5,5	23 391	14,9	27 336	– 6,4
2008	49 462	– 2,5	22 501	1,1	21 005	– 10,2	28 457	4,1
2009	49 208	– 0,5	20 797	– 7,6	20 909	– 0,5	28 299	– 0,6
2010	50 617	2,9	22 284	7,2	23 332	11,6	27 285	– 3,6
2011	50 620	0,0	23 362	4,8	23 367	0,2	27 253	– 0,1
2012	48 084	– 5,0	20 825	– 10,9	21 303	– 8,8	26 781	– 1,7
2013	47 210	– 1,8	20 423	– 1,9	20 214	– 5,1	26 996	0,8
2014	46 765	– 0,9	19 767	– 3,2	19 829	– 1,9	26 936	– 0,2
2015	47 828	2,3	20 881	5,6	20 297	2,4	27 531	2,2
2016	48 245	0,9	20 709	– 0,8	19 388	– 4,5	28 857	4,8
2017	48 943	1,4	20 087	– 3,0	19 510	0,6	29 433	2,0
2018	55 120	12,6	25 684	27,9	20 313	4,1	34 807	18,3
2019	59 366	7,7	24 556	– 4,4	23 521	15,8	35 845	3,0
2020	57 169	– 3,7	21 315	– 13,2	21 785	– 7,4	35 384	– 1,3
2021	53 668	– 6,1	18 275	– 14,3	22 046	1,2	31 622	– 10,6
2022	48 599	– 9,4	16 976	– 7,1	19 736	– 10,5	28 863	– 8,7
2023	44 351	– 8,7	15 498	– 8,7	17 426	– 11,7	26 925	– 6,7
2024	42 230	– 4,8	15 301	– 1,3	16 666	– 4,4	25 564	– 5,1

Verfahren zur Gewährung von einstweiligem Rechtsschutz und sonstige Verfahren

2013	3 176	1,5	2 846	3,1	2 847	1,6	329	0,3
2014	3 408	7,3	3 079	8,2	3 038	6,7	370	12,5
2015	3 199	– 6,1	2 831	– 8,1	2 889	– 4,9	310	– 16,2
2016	2 890	– 9,7	2 580	– 8,9	2 648	– 8,3	242	– 21,9
2017	2 560	– 11,4	2 315	– 10,3	2 287	– 13,6	273	12,8
2018	2 469	– 3,6	2 195	– 5,2	2 205	– 3,6	264	– 3,3
2019	2 544	3,0	2 279	3,8	2 281	3,4	263	– 0,4
2020	2 196	– 13,7	1 930	– 15,3	1 973	– 13,5	223	– 15,2
2021	2 059	– 6,2	1 837	– 4,8	1 857	– 5,9	202	– 9,4
2022	1 822	– 11,5	1 617	– 12,0	1 624	– 12,5	198	– 2,0
2023	1 899	4,2	1 700	5,1	1 704	4,9	195	– 1,5
2024	1 961	3,3	1 766	3,9	1 756	3,1	205	5,1

1) Nach Bestandsbereinigung.

2. Klageverfahren vor den Sozialgerichten in Hessen 2024 nach Gerichten, Sachgebieten, Erledigungsart und Verfahrensdauer

Art der Angabe		Land Hessen	Sozialgerichte						
			Darm- stadt	Frank- furt a.M.	Fulda	Gießen	Kassel	Mar- burg	Wies- baden
Anhängige Klagen	Anzahl	42 230	9 123	11 152	3 009	5 401	4 835	3 151	5 559
darunter Neuzugänge	Anzahl	15 301	3 173	3 567	1 064	2 172	1 898	1 396	2 031
	%	36,2	34,8	32,0	35,4	40,2	39,3	44,3	36,5
Erledigte Klagen (Prozentangabe im Verhältnis zu den Neuzugängen)	Anzahl	16 666	3 194	3 811	1 109	2 362	2 481	1 522	2 187
	%	108,9	100,7	106,8	104,2	108,7	130,7	109,0	107,7
Unerledigte Klagen am Jahresende	Anzahl	25 564	5 929	7 341	1 900	3 039	2 354	1 629	3 372
	%	60,5	65,0	65,8	63,1	56,3	48,7	51,7	60,7
Von den Neuzugängen betrafen das Sachgebiet									
Krankenversicherung ohne Verfahren nach § 7a SGB IV u. ohne Betriebsprüfungen nach §§ 28p u. 28q SGB IV	Anzahl	2 562	442	745	216	355	339	171	294
	%	16,7	13,9	20,9	20,3	16,3	17,9	12,2	14,5
Vertrags(zahn)arztangelegenheiten	Anzahl	476	—	—	—	—	—	476	—
	%	3,1	—	—	—	—	—	34,1	—
Pflegeversicherung	Anzahl	962	217	177	103	111	144	63	147
	%	6,3	6,8	5,0	9,7	5,1	7,6	4,5	7,2
Unfallversicherung	Anzahl	913	194	163	107	131	141	72	105
	%	6,0	6,1	4,6	10,1	6,0	7,4	5,2	5,2
Rentenversicherung ohne Verfahren nach § 7a SGB IV u. ohne Betriebsprüfungen nach §§ 28p u. 28q SGB IV	Anzahl	2 145	496	392	191	351	271	196	248
	%	14,0	15,6	11,0	18,0	16,2	14,3	14,0	12,2
Angelegenheiten der Bundesagentur für Arbeit	Anzahl	1 070	226	314	65	145	116	64	140
	%	7,0	7,1	8,8	6,1	6,7	6,1	4,6	6,9
Angelegenheiten nach dem SGB II sowie §§ 6a und 6b BKGG	Anzahl	2 623	580	815	89	353	327	70	389
	%	17,1	18,3	22,8	8,4	16,3	17,2	5,0	19,2
Angelegenheiten nach dem SGB XII	Anzahl	737	172	112	67	101	97	79	109
	%	4,8	5,4	3,1	6,3	4,7	5,1	5,7	5,4
Versorgungs- und Entschädigungsrecht	Anzahl	192	39	35	19	20	28	22	29
	%	1,3	1,2	1,0	1,8	0,9	1,5	1,6	1,4
Verfahren zur Feststellung der Behinderung nach § 152 SGB IX	Anzahl	3 056	641	667	190	502	406	163	487
	%	20,0	20,2	18,7	17,9	23,1	21,4	11,7	24,0
Verfahren nach § 7a SGB IV sowie Betriebsprüfungen nach §§ 28p und 28q SGB IV	Anzahl	202	46	59	6	36	12	7	36
	%	1,3	1,4	1,7	0,6	1,7	0,6	0,5	1,8
Angelegenheiten nach dem Asylbewerberleistungsgesetz	Anzahl	186	67	29	4	43	8	10	25
	%	1,2	2,1	0,8	0,4	2,0	0,4	0,7	1,2
Sonstiges	Anzahl	177	53	59	7	24	9	3	22
	%	1,2	1,7	1,7	0,7	1,1	0,5	0,2	1,1
Die erledigten Verfahren wurden beendet durch									
Endurteil	Anzahl	1 724	420	254	84	264	322	175	205
	%	10,3	13,1	6,7	7,6	11,2	13,0	11,5	9,4
Instanzbeendenden Gerichtsbescheid	Anzahl	2 126	373	802	90	235	329	93	204
	%	12,8	11,7	21,0	8,1	9,9	13,3	6,1	9,3
Gerichtlichen Vergleich	Anzahl	908	148	147	42	68	145	138	220
	%	5,4	4,6	3,9	3,8	2,9	5,8	9,1	10,1
Übereinstimmende Erledigungserklärung	Anzahl	1 988	291	344	176	449	207	249	272
	%	11,9	9,1	9,0	15,9	19,0	8,3	16,4	12,4
Angenommenes Anerkenntnis	Anzahl	1 579	435	264	135	203	234	150	158
	%	9,5	13,6	6,9	12,2	8,6	9,4	9,9	7,2
Zurücknahme	Anzahl	7 114	1 320	1 693	520	920	1 093	594	974
	%	42,7	41,3	44,4	46,9	39,0	44,1	39,0	44,5
Unterbrechung, Ruhen oder Aussetzung	Anzahl	695	97	140	29	170	82	96	81
	%	4,2	3,0	3,7	2,6	7,2	3,3	6,3	3,7
Auf sonstige Art	Anzahl	532	110	167	33	53	69	27	73
	%	3,2	3,4	4,4	3,0	2,2	2,8	1,8	3,3

2. Klageverfahren vor den Sozialgerichten in Hessen 2024 nach Gerichten, Sachgebieten, Erledigungsart und Verfahrensdauer

Art der Angabe	Land Hessen	Sozialgerichte							
		Darm- stadt	Frank- furt a.M.	Fulda	Gießen	Kassel	Mar- burg	Wies- baden	
Verfahrensdauer der erledigten Klagen									
Bis einschl. 3 Monate	Anzahl	2 734	411	652	124	336	418	413	380
	%	16,4	12,9	17,1	11,2	14,2	16,8	27,1	17,4
Mehr als 3 bis einschl. 6 Monate	Anzahl	1 704	245	367	85	312	255	225	215
	%	10,2	7,7	9,6	7,7	13,2	10,3	14,8	9,8
Mehr als 6 bis einschl. 12 Monate	Anzahl	2 870	452	714	162	501	470	222	349
	%	17,2	14,2	18,7	14,6	21,2	18,9	14,6	16,0
Mehr als 12 bis einschl. 18 Monate	Anzahl	2 224	440	443	183	371	330	177	280
	%	13,3	13,8	11,6	16,5	15,7	13,3	11,6	12,8
Mehr als 18 bis einschl. 24 Monate	Anzahl	1 687	344	387	125	241	237	121	232
	%	10,1	10,8	10,2	11,3	10,2	9,6	8,0	10,6
Mehr als 24 bis einschl. 36 Monate	Anzahl	2 517	536	537	225	327	429	138	325
	%	15,1	16,8	14,1	20,3	13,8	17,3	9,1	14,9
Mehr als 36 bis einschl. 48 Monate	Anzahl	1 450	375	342	92	155	201	93	192
	%	8,7	11,7	9,0	8,3	6,6	8,1	6,1	8,8
Mehr als 48 Monate	Anzahl	1 480	391	369	113	119	141	133	214
	%	8,9	12,2	9,7	10,2	5,0	5,7	8,7	9,8
Von den erledigten Klageverfahren entfielen auf folgende Sachgebiete									
Krankenversicherung ohne Verfahren nach § 7a SGB IV u. ohne Betriebsprüfungen nach §§ 28p u. 28q SGB IV	Anzahl	3 365	536	827	283	542	633	201	343
	%	20,2	16,8	21,7	25,5	22,9	25,5	13,2	15,7
Vertrags(zahn)arztangelegenheiten	Anzahl	515	—	—	—	—	—	515	—
	%	3,1	—	—	—	—	—	33,8	—
Pflegeversicherung	Anzahl	813	182	125	98	111	128	53	116
	%	4,9	5,7	3,3	8,8	4,7	5,2	3,5	5,3
Unfallversicherung	Anzahl	987	238	164	105	138	157	94	91
	%	5,9	7,5	4,3	9,5	5,8	6,3	6,2	4,2
Rentenversicherung ohne Verfahren nach § 7a SGB IV u. ohne Betriebsprüfungen nach §§ 28p u. 28q SGB IV	Anzahl	2 214	437	423	177	396	325	184	272
	%	13,3	13,7	11,1	16,0	16,8	13,1	12,1	12,4
Angelegenheiten der Bundesagentur für Arbeit	Anzahl	1 129	238	240	79	145	152	70	205
	%	6,8	7,5	6,3	7,1	6,1	6,1	4,6	9,4
Angelegenheiten nach dem SGB II sowie §§ 6a und 6b BKGG	Anzahl	3 109	597	961	86	358	505	124	478
	%	18,7	18,7	25,2	7,8	15,2	20,4	8,1	21,9
Angelegenheiten nach dem SGB XII	Anzahl	796	147	147	63	141	114	84	100
	%	4,8	4,6	3,9	5,7	6,0	4,6	5,5	4,6
Versorgungs- und Entschädigungsrecht	Anzahl	167	22	39	19	12	22	37	16
	%	1,0	0,7	1,0	1,7	0,5	0,9	2,4	0,7
Verfahren zur Feststellung der Behinderung nach § 152 SGB IX	Anzahl	2 868	609	736	174	381	381	126	461
	%	17,2	19,1	19,3	15,7	16,1	15,4	8,3	21,1
Verfahren nach § 7a SGB IV sowie Betriebs- prüfungen nach §§ 28p und 28q SGB IV	Anzahl	282	70	56	9	74	21	3	49
	%	1,7	2,2	1,5	0,8	3,1	0,8	0,2	2,2
Angelegenheiten nach dem Asylbewerberleistungsgesetz	Anzahl	231	73	40	10	38	22	23	25
	%	1,4	2,3	1,0	0,9	1,6	0,9	1,5	1,1
Sonstiges	Anzahl	190	45	53	6	26	21	8	31
	%	1,1	1,4	1,4	0,5	1,1	0,8	0,5	1,4

3. Verfahren zur Gewährung von einstweiligem Rechtsschutz und sonstige Verfahren vor den Sozialgerichten in Hessen 2024 nach Gerichten, Sachgebieten, Erledigungsart und Verfahrensdauer

Art der Angabe		Land Hessen	Sozialgerichte						
			Darmstadt	Frankfurt a.M.	Fulda	Gießen	Kassel	Marburg	Wiesbaden
Anhängige Klagen	Anzahl	1 961	388	637	70	236	211	108	311
darunter Neuzugänge	Anzahl	1 766	352	557	60	209	201	103	284
	%	90,1	90,7	87,4	85,7	88,6	95,3	95,4	91,3
Erledigte Klagen (Prozentangabe im Verhältnis zu den Neuzugängen)	Anzahl	1 756	355	569	58	207	194	96	277
	%	99,4	100,9	102,2	96,7	99,0	96,5	93,2	97,5
Unerledigte Klagen am Jahresende	Anzahl	205	33	68	12	29	17	12	34
	%	10,5	8,5	10,7	17,1	12,3	8,1	11,1	10,9
Von den Neuzugängen betrafen das Sachgebiet									
Krankenversicherung ohne Verfahren nach § 7a SGB IV u. ohne Betriebsprüfungen nach §§ 28p u. 28q SGB IV	Anzahl	236	49	56	16	33	35	20	27
	%	13,4	13,9	10,1	26,7	15,8	17,4	19,4	9,5
Vertrags(zahn)arztangelegenheiten	Anzahl	5	—	—	—	—	—	5	—
	%	0,3	—	—	—	—	—	4,9	—
Pflegeversicherung	Anzahl	34	3	7	4	6	4	3	7
	%	1,9	0,9	1,3	6,7	2,9	2,0	2,9	2,5
Unfallversicherung	Anzahl	13	1	5	1	1	—	1	4
	%	0,7	0,3	0,9	1,7	0,5	—	1,0	1,4
Rentenversicherung ohne Verfahren nach § 7a SGB IV u. ohne Betriebsprüfungen nach §§ 28p u. 28q SGB IV	Anzahl	35	7	14	1	4	2	1	6
	%	2,0	2,0	2,5	1,7	1,9	1,0	1,0	2,1
Angelegenheiten der Bundesagentur für Arbeit	Anzahl	104	32	37	—	8	8	5	14
	%	5,9	9,1	6,6	—	3,8	4,0	4,9	4,9
Angelegenheiten nach dem SGB II sowie §§ 6a und 6b BKGG	Anzahl	872	154	307	20	110	114	37	130
	%	49,4	43,8	55,1	33,3	52,6	56,7	35,9	45,8
Angelegenheiten nach dem SGB XII	Anzahl	262	58	66	14	29	26	29	40
	%	14,8	16,5	11,8	23,3	13,9	12,9	28,2	14,1
Versorgungs- und Entschädigungsrecht	Anzahl	5	1	2	—	—	—	—	2
	%	0,3	0,3	0,4	—	—	—	—	0,7
Verfahren zur Feststellung der Behinderung nach § 152 SGB IX	Anzahl	13	—	5	—	2	—	—	6
	%	0,7	—	0,9	—	1,0	—	—	2,1
Verfahren nach § 7a SGB IV sowie Betriebsprüfungen nach §§ 28p und 28q SGB IV	Anzahl	29	7	8	1	2	3	—	8
	%	1,6	2,0	1,4	1,7	1,0	1,5	—	2,8
Angelegenheiten nach dem Asylbewerberleistungsgesetz	Anzahl	96	9	37	2	9	6	1	32
	%	5,4	2,6	6,6	3,3	4,3	3,0	1,0	11,3
Sonstiges	Anzahl	62	31	13	1	5	3	1	8
	%	3,5	8,8	2,3	1,7	2,4	1,5	1,0	2,8
Die erledigten Verfahren wurden beendet durch									
Beschluss	Anzahl	804	154	244	19	97	92	38	160
	%	45,8	43,4	42,9	32,8	46,9	47,4	39,6	57,8
Gerichtlichen Vergleich	Anzahl	36	4	10	6	3	3	5	5
	%	2,1	1,1	1,8	10,3	1,4	1,5	5,2	1,8
Übereinstimmende Erledigungserklärung	Anzahl	87	17	15	4	15	17	12	7
	%	5,0	4,8	2,6	6,9	7,2	8,8	12,5	2,5
Angenommenes Anerkenntnis	Anzahl	70	15	16	1	7	10	5	16
	%	4,0	4,2	2,8	1,7	3,4	5,2	5,2	5,8
Zurücknahme	Anzahl	663	129	252	27	78	64	36	77
	%	37,8	36,3	44,3	46,6	37,7	33,0	37,5	27,8
Verweisung an ein anderes Gericht	Anzahl	65	22	24	1	6	5	—	7
	%	3,7	6,2	4,2	1,7	2,9	2,6	—	2,5
Auf sonstige Art	Anzahl	31	14	8	—	1	3	—	5
	%	1,8	3,9	1,4	—	0,5	1,5	—	1,8

3. Verfahren zur Gewährung von einstweiligem Rechtsschutz und sonstige Verfahren vor den Sozialgerichten in Hessen 2024 nach Gerichten, Sachgebieten, Erledigungsart und Verfahrensdauer

Art der Angabe	Land Hessen	Sozialgerichte							
		Darm- stadt	Frank- furt a.M.	Fulda	Gießen	Kassel	Marburg	Wies- baden	
Verfahrensdauer der erledigten Klagen									
Bis einschl. 1 Monat	Anzahl	916	164	269	25	107	143	65	143
	%	52,2	46,2	47,3	43,1	51,7	73,7	67,7	51,6
Mehr als 1 bis einschl. 2 Monate	Anzahl	513	99	174	17	61	42	21	99
	%	29,2	27,9	30,6	29,3	29,5	21,6	21,9	35,7
Mehr als 2 bis einschl. 3 Monate	Anzahl	173	41	68	6	23	7	6	22
	%	9,9	11,5	12,0	10,3	11,1	3,6	6,3	7,9
Mehr als 3 bis einschl. 6 Monate	Anzahl	118	46	40	7	11	2	4	8
	%	6,7	13,0	7,0	12,1	5,3	1,0	4,2	2,9
Mehr als 6 bis einschl. 12 Monate	Anzahl	27	5	11	3	5	—	—	3
	%	1,5	1,4	1,9	5,2	2,4	—	—	1,1
Mehr als 12 Monate	Anzahl	9	—	7	—	—	—	—	2
	%	0,5	—	1,2	—	—	—	—	0,7
Von den erledigten Klageverfahren entfielen auf folgende Sachgebiete									
Krankenversicherung ohne Verfahren nach § 7a SGB IV u. ohne Betriebsprüfungen nach §§ 28p u. 28q SGB IV	Anzahl	239	49	61	14	39	35	17	24
	%	13,6	13,8	10,7	24,1	18,8	18,0	17,7	8,7
Vertrags(zahn)arztangelegenheiten	Anzahl	5	—	—	—	—	—	5	—
	%	0,3	—	—	—	—	—	5,2	—
Pflegeversicherung	Anzahl	27	4	4	4	3	2	4	6
	%	1,5	1,1	0,7	6,9	1,4	1,0	4,2	2,2
Unfallversicherung	Anzahl	9	1	5	1	—	—	1	1
	%	0,5	0,3	0,9	1,7	—	—	1,0	0,4
Rentenversicherung ohne Verfahren nach § 7a SGB IV u. ohne Betriebsprüfungen nach §§ 28p u. 28q SGB IV	Anzahl	32	7	14	1	4	2	1	3
	%	1,8	2,0	2,5	1,7	1,9	1,0	1,0	1,1
Angelegenheiten der Bundesagentur für Arbeit	Anzahl	111	36	37	—	8	8	4	18
	%	6,3	10,1	6,5	—	3,9	4,1	4,2	6,5
Angelegenheiten nach dem SGB II sowie §§ 6a und 6b BKGG	Anzahl	877	154	318	19	106	111	35	134
	%	49,9	43,4	55,9	32,8	51,2	57,2	36,5	48,4
Angelegenheiten nach dem SGB XII	Anzahl	254	54	66	15	29	24	28	38
	%	14,5	15,2	11,6	25,9	14,0	12,4	29,2	13,7
Versorgungs- und Entschädigungsrecht	Anzahl	4	—	2	—	—	—	—	2
	%	0,2	—	0,4	—	—	—	—	0,7
Verfahren zur Feststellung der Behinderung nach § 152 SGB IX	Anzahl	12	—	6	—	2	—	—	4
	%	0,7	—	1,1	—	1,0	—	—	1,4
Verfahren nach § 7a SGB IV sowie Betriebsprüfungen nach §§ 28p und 28q SGB IV	Anzahl	25	7	4	1	2	3	—	8
	%	1,4	2,0	0,7	1,7	1,0	1,5	—	2,9
Angelegenheiten nach dem Asylbewerberleistungsgesetz	Anzahl	96	10	39	2	9	6	—	30
	%	5,5	2,8	6,9	3,4	4,3	3,1	—	10,8
Sonstiges	Anzahl	65	33	13	1	5	3	1	9
	%	3,7	9,3	2,3	1,7	2,4	1,5	1,0	3,2

4. Geschäftsentwicklung am Landessozialgericht in Hessen 1993 bis 2024 nach Erledigungsstand und Verfahrensart

Jahr	Anhängige Verfahren ¹⁾				Erledigte Verfahren		Unerledigte Verfahren am Jahresende	
	insgesamt		darunter Neuzugänge		Anzahl	Zu- bzw. Abnahme (-) gegenüber Vorjahr in Prozent	Anzahl	Zu- bzw. Abnahme (-) gegenüber Vorjahr in Prozent
	Anzahl	Zu- bzw. Abnahme (-) gegenüber Vorjahr in Prozent	Anzahl	Zu- bzw. Abnahme (-) gegenüber Vorjahr in Prozent				
Berufungen								
1993	3 027	- 2,4	1 270	3,8	1 303	- 3,1	1 724	- 1,9
1994	2 979	- 1,6	1 255	- 1,2	1 279	- 1,8	1 700	- 1,4
1995	2 962	- 0,6	1 325	5,6	1 241	- 3,0	1 721	1,2
1996	3 252	9,8	1 531	15,5	1 224	- 1,4	2 028	17,8
1997	3 590	10,4	1 562	2,0	1 336	9,2	2 254	11,1
1998	3 991	11,2	1 737	11,2	1 227	- 8,2	2 764	22,6
1999	4 257	6,7	1 486	- 14,5	1 546	26,0	2 711	- 1,9
2000	4 282	0,6	1 569	5,6	1 848	19,5	2 434	- 10,2
2001	3 857	- 9,9	1 426	- 9,1	1 572	- 14,9	2 285	- 6,1
2002	3 548	- 8,0	1 263	- 11,4	1 322	- 15,9	2 226	- 2,6
2003	3 421	- 3,6	1 193	- 5,5	1 418	7,3	2 003	- 10,0
2004	3 512	2,7	1 505	26,2	1 504	6,1	2 008	0,2
2005	3 481	- 0,9	1 418	- 5,8	1 595	6,1	1 886	- 6,1
2006	3 490	0,3	1 604	13,1	1 586	- 0,6	1 904	1,0
2007	3 633	4,1	1 742	8,6	1 579	- 0,4	2 054	7,9
2008	3 617	- 0,4	1 674	- 3,9	1 820	15,3	1 797	- 12,5
2009	3 457	- 4,4	1 665	- 0,5	1 576	- 13,4	1 881	4,7
2010	3 635	5,1	1 763	5,9	1 554	- 1,4	2 081	10,6
2011	3 757	3,4	1 678	- 4,8	1 772	14,0	1 985	- 4,6
2012	3 768	0,3	1 784	6,3	1 676	- 5,4	2 092	5,4
2013	3 857	2,4	1 766	- 1,0	1 699	1,4	2 158	3,2
2014	3 879	0,6	1 722	- 2,5	1 729	1,8	2 150	- 0,4
2015	3 824	- 1,4	1 674	- 2,8	1 629	- 5,8	2 195	2,1
2016	3 911	2,3	1 715	2,4	1 774	8,9	2 137	- 2,6
2017	3 803	- 2,8	1 666	- 2,9	1 897	6,9	1 906	- 10,8
2018	3 830	0,7	1 924	15,5	1 626	- 14,3	2 204	15,6
2019	3 852	0,6	1 646	- 14,4	1 675	3,0	2 177	- 1,2
2020	3 795	- 1,5	1 619	- 1,6	1 650	- 1,5	2 145	- 1,5
2021	3 837	1,1	1 683	4,0	1 728	4,7	2 109	- 1,7
2022	3 670	- 4,4	1 559	- 7,4	1 635	- 5,4	2 035	- 3,5
2023	3 517	- 4,2	1 481	- 5,0	1 427	- 12,7	2 090	2,7
2024	3 651	3,8	1 562	5,5	1 584	11,0	2 067	- 1,1
Beschwerden gegen Entscheidungen über die Gewährung von einstweiligem Rechtsschutz								
2022	304	- 21,6	252	- 27,2	251	- 25,3	53	1,9
2023	288	- 5,3	235	- 6,7	229	- 8,8	59	11,3
2024	308	6,9	249	6,0	280	22,3	28	- 52,5
Sonstige Beschwerdeverfahren								
2022	463	- 39,2	328	- 41,9	336	- 46,4	127	- 5,9
2023	366	- 21,0	239	- 27,1	239	- 28,9	127	—
2024	425	16,1	297	24,3	288	20,5	137	7,9

1) Nach Bestandsbereinigung.

5. Berufungsverfahren vor dem Landessozialgericht in Hessen 2024 nach Sachgebieten, Erledigungsart und Verfahrensdauer

Art der Angabe	Anzahl	%
Anhängige Verfahren	3 651	X
darunter Neuzugänge	1 562	42,8
Erledigte Verfahren (Prozentangabe im Verhältnis zu den Neuzugängen)	1 584	101,4
Unerledigte Verfahren am Jahresende	2 067	56,6
Von den Neuzugängen betrafen das Sachgebiet		
Krankenversicherung ohne Verfahren nach § 7a SGB IV u. ohne Betriebsprüfungen	273	17,5
Vertrags(zahn)arztangelegenheiten	40	2,6
Pflegeversicherung	33	2,1
Unfallversicherung	252	16,1
Rentenversicherung ohne Verfahren nach § 7a SGB IV u. ohne Betriebsprüfungen	236	15,1
Angelegenheiten der Bundesagentur für Arbeit	90	5,8
Angelegenheiten nach dem SGB II sowie §§ 6a und 6b BKGG	278	17,8
Angelegenheiten nach dem SGB XII einschließlich der Angelegenheiten nach Teil 2 SGB IX	66	4,2
Versorgungs- und Entschädigungsrecht	38	2,4
Verfahren zur Feststellung der Behinderung nach § 152 SGB IX	191	12,2
Verfahren nach § 7a SGB IV sowie Betriebsprüfungen nach §§ 28p und 28q SGB IV	41	2,6
Angelegenheiten nach dem Asylbewerberleistungsgesetz	3	0,2
Sonstiges	21	1,3
Die erledigten Verfahren wurden beendet durch		
Urteil	522	33,0
Beschluss	182	11,5
Gerichtlichen Vergleich	141	8,9
Übereinstimmende Erledigungserklärung	34	2,1
Angenommenes Anerkenntnis	24	1,5
Zurücknahme des Rechtsmittels	545	34,4
Zurücknahme der Klage/des Antrags	24	1,5
Unterbrechung, Ruhen oder Aussetzung	72	4,5
Auf sonstige Art	40	2,5
Verfahrensdauer der erledigten Verfahren ab Eingang beim Rechtsmittelgericht		
Bis einschl. 3 Monate	210	13,3
Mehr als 3 bis einschl. 6 Monate	176	11,1
Mehr als 6 bis einschl. 12 Monate	351	22,2
Mehr als 12 bis einschl. 18 Monate	283	17,9
Mehr als 18 bis einschl. 24 Monate	184	11,6
Mehr als 24 bis einschl. 36 Monate	224	14,1
Mehr als 36 bis einschl. 48 Monate	127	8,0
Mehr als 48 bis einschl. 60 Monate	28	1,8
Mehr als 60 Monate	1	0,1
Von den erledigten Verfahren entfielen auf folgende Sachgebiete		
Krankenversicherung ohne Verfahren nach § 7a SGB IV u. ohne Betriebsprüfungen nach §§ 28p u. 28q SGB IV	298	18,8
Vertrags(zahn)arztangelegenheiten	29	1,8
Pflegeversicherung	33	2,1
Unfallversicherung	224	14,1
Rentenversicherung ohne Verfahren nach § 7a SGB IV u. ohne Betriebsprüfungen nach §§ 28p u. 28q SGB IV	274	17,3
Angelegenheiten der Bundesagentur für Arbeit	90	5,7
Angelegenheiten nach dem SGB II sowie §§ 6a und 6b BKGG	283	17,9
Angelegenheiten nach dem SGB XII einschließlich der Angelegenheiten nach Teil 2 SGB IX	73	4,6
Versorgungs- und Entschädigungsrecht	37	2,3
Verfahren zur Feststellung der Behinderung nach § 152 SGB IX	169	10,7
Verfahren nach § 7a SGB IV sowie Betriebsprüfungen nach §§ 28p und 28q SGB IV	59	3,7
Angelegenheiten nach dem Asylbewerberleistungsgesetz	3	0,2
Sonstiges	12	0,8

6. Beschwerden gegen Entscheidungen über die Gewährung von einstweiligem Rechtsschutz vor dem Landessozialgericht in Hessen 2024 nach Sachgebieten,

Erlidigungsart und Verfahrensdauer

Art der Angabe	Anzahl	%
Anhängige Verfahren	308	X
darunter Neuzugänge	249	80,8
Erlidigte Verfahren (Prozentangabe im Verhältnis zu den Neuzugängen)	280	112,4
Unerledigte Verfahren am Jahresende	28	9,1
Von den Neuzugängen betrafen das Sachgebiet		
Krankenversicherung ohne Verfahren nach § 7a SGB IV u. ohne Betriebsprüfungen nach §§ 28p u. 28q SGB IV	49	19,7
Vertrags(zahn)arztangelegenheiten	1	0,4
Pflegeversicherung	6	2,4
Unfallversicherung	—	—
Rentenversicherung ohne Verfahren nach § 7a SGB IV u. ohne Betriebsprüfungen nach §§ 28p u. 28q SGB IV	4	1,6
Angelegenheiten der Bundesagentur für Arbeit	34	13,7
Angelegenheiten nach dem SGB II sowie §§ 6a und 6b BKGG	98	39,4
Angelegenheiten nach dem SGB XII einschließlich der Angelegenheiten nach Teil 2 SGB IX	33	13,3
Versorgungs- und Entschädigungsrecht	—	—
Verfahren zur Feststellung der Behinderung nach § 152 SGB IX	2	0,8
Verfahren nach § 7a SGB IV sowie Betriebsprüfungen nach §§ 28p und 28q SGB IV	5	2,0
Angelegenheiten nach dem Asylbewerberleistungsgesetz	14	5,6
Sonstiges	3	1,2
Die erledigten Verfahren wurden beendet durch		
Beschluss	222	79,3
Gerichtlichen Vergleich	11	3,9
Übereinstimmende Erledigungserklärung	5	1,8
Angenommenes Anerkenntnis	1	0,4
Zurücknahme des Rechtsmittels	31	11,1
Zurücknahme der Klage/des Antrags	2	0,7
Unterbrechung, Ruhen oder Aussetzung	3	1,1
Auf sonstige Art	5	1,8
Verfahrensdauer der erledigten Verfahren ab Eingang beim Rechtsmittelgericht		
Bis einschl. 3 Monate	232	82,9
Mehr als 3 bis einschl. 6 Monate	28	10,0
Mehr als 6 bis einschl. 12 Monate	6	2,1
Mehr als 12 bis einschl. 18 Monate	1	0,4
Mehr als 18 bis einschl. 24 Monate	—	—
Mehr als 24 bis einschl. 36 Monate	1	0,4
Mehr als 36 bis einschl. 48 Monate	9	3,2
Mehr als 48 bis einschl. 60 Monate	3	1,1
Mehr als 60 Monate	—	—
Von den erledigten Verfahren entfielen auf folgende Sachgebiete		
Krankenversicherung ohne Verfahren nach § 7a SGB IV u. ohne Betriebsprüfungen nach §§ 28p u. 28q SGB IV	50	17,9
Vertrags(zahn)arztangelegenheiten	2	0,7
Pflegeversicherung	6	2,1
Unfallversicherung	13	4,6
Rentenversicherung ohne Verfahren nach § 7a SGB IV u. ohne Betriebsprüfungen nach §§ 28p u. 28q SGB IV	4	1,4
Angelegenheiten der Bundesagentur für Arbeit	38	13,6
Angelegenheiten nach dem SGB II sowie §§ 6a und 6b BKGG	108	38,6
Angelegenheiten nach dem SGB XII einschließlich der Angelegenheiten nach Teil 2 SGB IX	38	13,6
Versorgungs- und Entschädigungsrecht	—	—
Verfahren zur Feststellung der Behinderung nach § 152 SGB IX	1	0,4
Verfahren nach § 7a SGB IV sowie Betriebsprüfungen nach §§ 28p und 28q SGB IV	5	1,8
Angelegenheiten nach dem Asylbewerberleistungsgesetz	13	4,6
Sonstiges	2	0,7

7. Sonstige Beschwerdeverfahren¹⁾ vor dem Landessozialgericht in Hessen 2024 nach Sachgebieten, Erledigungsart und Verfahrensdauer

Art der Angabe	Anzahl	%
Anhängige Verfahren	425	X
darunter Neuzugänge	297	69,9
Erledigte Verfahren (Prozentangabe im Verhältnis zu den Neuzugängen)	288	97,0
Unerledigte Verfahren am Jahresende	137	32,2
Von den Neuzugängen betrafen das Sachgebiet		
Krankenversicherung ohne Verfahren nach § 7a SGB IV u. ohne Betriebsprüfungen nach §§ 28p u. 28q SGB IV	34	11,4
Vertrags(zahn)arztangelegenheiten	4	1,3
Pflegeversicherung	7	2,4
Unfallversicherung	14	4,7
Rentenversicherung ohne Verfahren nach § 7a SGB IV u. ohne Betriebsprüfungen nach §§ 28p u. 28q SGB IV	14	4,7
Angelegenheiten der Bundesagentur für Arbeit	29	9,8
Angelegenheiten nach dem SGB II sowie §§ 6a und 6b BKGG	101	34,0
Angelegenheiten nach dem SGB XII einschließlich der Angelegenheiten nach Teil 2 SGB IX	28	9,4
Versorgungs- und Entschädigungsrecht	1	0,3
Verfahren zur Feststellung der Behinderung nach § 152 SGB IX	10	3,4
Verfahren nach § 7a SGB IV sowie Betriebsprüfungen nach §§ 28p und 28q SGB IV	3	1,0
Angelegenheiten nach dem Asylbewerberleistungsgesetz	11	3,7
Sonstiges	41	13,8
Die erledigten Verfahren wurden beendet durch		
Beschluss	231	80,2
Gerichtlichen Vergleich	1	0,3
Übereinstimmende Erledigungserklärung	—	—
Angenommenes Anerkenntnis	—	—
Zurücknahme des Rechtsmittels	44	15,3
Zurücknahme der Klage/des Antrags	2	0,7
Unterbrechung, Ruhen oder Aussetzung	1	0,3
Auf sonstige Art	9	3,1
Verfahrensdauer der erledigten Verfahren ab Eingang beim Rechtsmittelgericht		
Bis einschl. 3 Monate	135	46,9
Mehr als 3 bis einschl. 6 Monate	79	27,4
Mehr als 6 bis einschl. 12 Monate	36	12,5
Mehr als 12 bis einschl. 18 Monate	16	5,6
Mehr als 18 bis einschl. 24 Monate	11	3,8
Mehr als 24 bis einschl. 36 Monate	2	0,7
Mehr als 36 bis einschl. 48 Monate	7	2,4
Mehr als 48 bis einschl. 60 Monate	2	0,7
Mehr als 60 Monate	—	—
Von den erledigten Verfahren entfielen auf folgende Sachgebiete		
Krankenversicherung ohne Verfahren nach § 7a SGB IV u. ohne Betriebsprüfungen nach §§ 28p u. 28q SGB IV	32	11,1
Vertrags(zahn)arztangelegenheiten	4	1,4
Pflegeversicherung	3	1,0
Unfallversicherung	22	7,6
Rentenversicherung ohne Verfahren nach § 7a SGB IV u. ohne Betriebsprüfungen nach §§ 28p u. 28q SGB IV	9	3,1
Angelegenheiten der Bundesagentur für Arbeit	33	11,5
Angelegenheiten nach dem SGB II sowie §§ 6a und 6b BKGG	112	38,9
Angelegenheiten nach dem SGB XII einschließlich der Angelegenheiten nach Teil 2 SGB IX	31	10,8
Versorgungs- und Entschädigungsrecht	2	0,7
Verfahren zur Feststellung der Behinderung nach § 152 SGB IX	10	3,5
Verfahren nach § 7a SGB IV sowie Betriebsprüfungen nach §§ 28p und 28q SGB IV	4	1,4
Angelegenheiten nach dem Asylbewerberleistungsgesetz	11	3,8
Sonstiges	15	5,2

1) Ohne Beschwerden gegen Entscheidungen über die Gewährung von einstweiligem Rechtsschutz.