



# Statistischer Bericht



Kennziffer: B I 4 mit B II - j/24

März 2025

## Schulentlassene aus allgemeinbildenden und beruflichen Schulen in Hessen am Ende des Schuljahres 2023/24

Stand: 20. Juli 2024

# Hessisches Statistisches Landesamt, Wiesbaden

## Impressum

Dienstgebäude: Rheinstraße 35/37, 65185 Wiesbaden

Briefadresse: 65175 Wiesbaden

## Kontakt für Fragen und Anregungen zu diesem Bericht

Frau Ostermayer 0611 3802-324

Herr Krause 0611 3802-327

Frau Hauk 0611 3802-322

E-Mail [schulen@statistik.hessen.de](mailto:schulen@statistik.hessen.de)

Internet <https://statistik.hessen.de>

## Copyright

© Hessisches Statistisches Landesamt, Wiesbaden, 2025

Vervielfältigung und Verbreitung, auch auszugsweise, mit Quellenangabe gestattet.

## Allgemeine Geschäftsbedingungen

Die Allgemeinen Geschäftsbedingungen sind abrufbar unter:

<https://statistik.hessen.de/ueber-uns/datenanfragen-und-services>

## Zeichenerklärungen

- = genau Null (nichts vorhanden) bzw. keine Veränderung eingetreten
- 0 = Zahlenwert ungleich Null, Betrag jedoch kleiner als die Hälfte von 1 in der letzten besetzten Stelle
- = Zahlenwert unbekannt oder geheim zu halten
- ... = Zahlenwert lag bei Redaktionsschluss noch nicht vor
- () = Aussagewert eingeschränkt, da der Zahlenwert statistisch unsicher ist
- / = keine Angabe, da Zahlenwert nicht sicher genug
- x = Tabellenfeld gesperrt, weil Aussage nicht sinnvoll  
(oder bei Veränderungsdaten ist die Ausgangszahl kleiner als 100)
- D = Durchschnitt
- s = geschätzte Zahl
- p = vorläufige Zahl
- r = berichtigte Zahl

Aus Gründen der Übersichtlichkeit sind nur negative Veränderungsdaten und Salden mit einem Vorzeichen versehen. Positive Veränderungsdaten und Salden sind ohne Vorzeichen. Im Allgemeinen ist ohne Rücksicht auf die Endsumme auf- bzw. abgerundet worden. Das Ergebnis der Summierung der Einzelzahlen kann deshalb geringfügig von der Endsumme abweichen.

## Inhalt

	Seite
<b>I. Grundlagen und Methoden</b>	
1. Hinweise	2
2. Begriffliche Erläuterungen	2
<b>II. Abbildungen</b>	
1. Schulentlassene aus allgemeinbildenden Schulen in Hessen am Ende des Schuljahres 2023/24	4
2. Schulentlassene aus beruflichen Schulen in Hessen am Ende des Schuljahres 2023/24	4
3. Schulentlassene aus allgemeinbildenden und beruflichen Schulen in Hessen am Ende des Schuljahres seit 2005/06	5
4. Abiturientinnen und Abiturienten aus allgemeinbildenden Schulen in Hessen am Ende des Schuljahres 2023/24 nach Schulformen	11
5. Schulentlassene mit Hochschulzugangsberechtigung aus beruflichen Schulen in Hessen am Ende des Schuljahres 2023/24 nach Geburtsjahren, Geschlecht und Nationalität	21
<b>III. Tabellenteil</b>	
1. Schulentlassene in Hessen seit dem Schuljahr 2005/06	5
2. Schulentlassene aus allgemeinbildenden und beruflichen Schulen in Hessen am Ende des Schuljahres 2023/24 nach Verwaltungsbezirken und Schulformen	6
3. Schulentlassene aus allgemeinbildenden und beruflichen Schulen in Hessen am Ende des Schuljahres 2023/24 nach Schulformen und Abschlussarten	8
4. Schulentlassene mit Hochschulzugangsberechtigung aus allgemeinbildenden und beruflichen Schulen in Hessen am Ende eines Schuljahres seit 2005/06 sowie Anteile an der gleichaltrigen Wohnbevölkerung	10
5. Abiturientinnen und Abiturienten aus allgemeinbildenden Schulen in Hessen am Ende des Schuljahres 2023/24 nach Geburtsjahren	11
6. Schulentlassene aus allgemeinbildenden Schulen in Hessen am Ende des Schuljahres 2023/24 nach Verwaltungsbezirken und Abschlussarten	12
7. Schulentlassene aus allgemeinbildenden Schulen in Hessen am Ende des Schuljahres 2023/24 nach Schulformen und Abschlussarten	14
8. Schulentlassene aus allgemeinbildenden Schulen in Hessen am Ende des Schuljahres 2023/24 nach ausgewählten Staatsangehörigkeiten und Abschlussarten	15
9. Schulentlassene aus den Schulen für Erwachsene in Hessen am Ende des Schuljahres 2023/24 nach Abschlussarten und Schulformen	16
10. Schulentlassene aus den Schulen für Erwachsene in Hessen am Ende des Schuljahres 2023/24 nach Geburtsjahren und Schulformen	16
11. Schulentlassene aus beruflichen Schulen in Hessen am Ende des Schuljahres 2023/24 nach Verwaltungsbezirken und Bildungsbereichen	17
12. Schulentlassene aus beruflichen Schulen in Hessen am Ende des Schuljahres 2023/24 nach Verwaltungsbezirken und Abschlussarten	18
13. Schulentlassene aus beruflichen Schulen in Hessen am Ende des Schuljahres 2023/24 nach ausgewählten Staatsangehörigkeiten und Abschlussarten	20
14. Schulentlassene mit Hochschulzugangsberechtigung aus beruflichen Schulen in Hessen am Ende des Schuljahres 2023/24 nach Geburtsjahren	21

## 1. Hinweise

Angaben „divers“ und „ohne Angaben“ beim Merkmal Geschlecht: Zur Wahrung der Geheimhaltung erfolgt für die vorliegende Veröffentlichung eine Zuordnung der Merkmalsausprägungen „divers“ und „ohne Angabe“ zu den Kategorien „männlich“ und „weiblich“ per Zufallsprinzip.

## 2. Begriffliche Erläuterungen

In der vorliegenden Veröffentlichung sind die Ergebnisse der zum Stichtag 20. Juli 2024 für das Land Hessen durchgeführten Erhebung der Abgängerinnen und Abgänger, Absolventinnen und Absolventen sowie Schulentlassenen dargestellt.

**Abgängerinnen und Abgänger, Absolventinnen und Absolventen sowie Schulentlassene allgemeinbildender Schulen:** Als Schulentlassene werden Schüler/-innen bezeichnet, die nach Erfüllung der Vollzeitschulpflicht die allgemeinbildende Schule mit einem Abschlusszeugnis (Absolventen) oder Abgangszeugnis (Abgänger) verlassen. Schülerinnen bzw. Schüler, die nach Erwerb eines Abschlusses die Schulform innerhalb der allgemeinbildenden Schulen wechseln oder eine weitere Jahrgangsstufe besuchen, um einen höher qualifizierten Abschluss zu erreichen, sind keine Schulentlassenen.

**Hauptschule:** Sie schließt an die Grundschule oder an die Förderstufe an. In der Regel führt sie bis zur Jahrgangsstufe 9 und umfasst somit fünf bzw. drei Jahre. Eine Abschlussprüfung am Ende der Jahrgangsstufe 9 führt zum Hauptschulabschluss oder zum qualifizierenden Hauptschulabschluss. Letzterer berechtigt zum Übergang in ein 10. Hauptschuljahr bzw. in die Jahrgangsstufe 10 des Realschulbildungsganges mit dem Ziel, dort den Realschulabschluss (mittlerer Abschluss) in einfacher oder qualifizierender Form zu erwerben.

**Realschule:** Sie baut auf den Lernanforderungen der Grundschule bzw. der Förderstufe auf, schließt sich an die 4. Jahrgangsstufe der Grundschule oder an die 6. Jahrgangsstufe der Förderstufe an und umfasst die Jahrgangsstufen 5 bzw. 7 bis 10. Die Realschule führt nach dem erfolgreichen Besuch zum Mittleren Abschluss (Realschulabschluss) in einfacher oder qualifizierender Form.

**Mittelstufenschule:** Die Mittelstufenschule mit gemeinsamen Eingangsklassen (5 bis 7) sowie abschlussbezogenen Bildungsgängen führt zum Hauptschulabschluss und zum mittleren Abschluss. In der Mittelstufenschule bilden die Jahrgangsstufen 5 bis 7 eine pädagogische Einheit. Danach erfolgt der Unterricht im praxisorientierten Bildungsgang (Hauptschule 8 und 9) oder im mittleren Bildungsgang (Realschule 8 bis 10). Ab Jahrgangsstufe 8 findet berufsbezogener Unterricht an beruflichen Schulen statt. An der Mittelstufenschule wird der Haupt- bzw. Realschulabschluss gemäß den Bestimmungen der Hauptschule und der Realschule vergeben.

**Gymnasium:** Es baut auf den Lernanforderungen der Grundschule bzw. Förderstufe auf. Die Mittelstufe des Gymnasiums reicht bis zur Jahrgangsstufe 9 (G8) oder bis zur Jahrgangsstufe 10 (G9). Die Oberstufe umfasst die einjährige Einführungsphase und die zweijährige Qualifikationsphase. Mit dem erfolgreichen Abschluss der Oberstufe wird die allgemeine Hochschulreife erworben.

**Gesamtschule:** Nach dem Hessischen Schulgesetz können Schulen verschiedener Bildungsgänge in Gesamtschulen zu einer pädagogischen, organisatorischen und räumlichen Einheit zusammengefasst werden. Gesamtschulen können schulformbezogen (kooperativ) oder schulformübergreifend (integriert) gegliedert sein. Die Gesamtschule umfasst in der Regel die Jahrgangsstufen 5 bis 9 oder 10. Sie erteilen die Abschlüsse und Berechtigungen der in ihnen vertretenen oder zusammengefassten Schulformen.

**Förderschule:** Sie wird von Schülerinnen und Schülern besucht, die auf Dauer oder für längere Zeit einer sonderpädagogischen Förderung bedürfen. Förderschulen können als selbstständige Einrichtungen oder als Zweige/Abteilungen/Klassen allgemeiner Schulen eingerichtet werden. Wegen des unterschiedlichen Anspruchs auf sonderpädagogische Förderung gibt es acht verschiedene Förderschwerpunkte. Im Förderschwerpunkt Lernen kann der zur allgemeinen Schule hin zieldifferente Berufsorientierte Abschluss erreicht werden. Der Unterricht im ebenfalls zieldifferenten Förderschwerpunkt geistige Entwicklung führt zum Abschluss des

Bildungsgangs geistige Entwicklung. Schülerinnen und Schüler mit Behinderungen oder Beeinträchtigungen aller anderen Förderschwerpunkte können die Schulabschlüsse der allgemeinen Schule erwerben. Dies ist sowohl an allgemeinen Schulen als auch an Förderschulen mit entsprechenden Angeboten möglich.

**Schulen für Erwachsene:** Zu ihnen gehören die Abendhauptschule, die Abendrealschule, das Abendgymnasium und das Kolleg.

**Abendhauptschule:** Sie ermöglicht in einem einjährigen Lehrgang den nachträglichen Erwerb des Hauptschulabschlusses.

**Abendrealschule:** Sie ermöglicht in einem zweijährigen Lehrgang den nachträglichen Erwerb des mittleren Abschlusses.

**Abendgymnasium:** Es führt Berufstätige in einem in der Regel dreijährigen (bei Besuch eines Vorkurses dreieinhalbjährigen) Lehrgang zum Erwerb der allgemeinen Hochschulreife.

**Kolleg:** Das Hessenkolleg ermöglicht nach einem in der Regel dreijährigen Lehrgang (bei Besuch eines Vorkurses dreieinhalb Jahre) den Erwerb der allgemeinen Hochschulreife. Es wird als Tagesschule geführt.

**Abgängerinnen und Abgänger sowie Absolventinnen und Absolventen beruflicher Schulen:** Abgänger/-innen oder Absolventen/-innen sind Schulentlassene, die eine berufliche Schulart nach dem vollständigen Durchlaufen des jeweiligen Bildungsganges verlassen haben. Abbrecher, die den beruflichen Bildungsgang nicht bis zum Ende durchlaufen, sondern ihn vorher verlassen, werden nicht erfasst.

**Berufsschule:** Sie ist Pflichtschule, die von Jugendlichen und Erwachsenen besucht wird, die eine berufliche Erstausbildung im Sinne des Berufsbildungsgesetzes durchlaufen. Die Berufsschulen gliedern sich in die Grund- und Fachstufe. Die Grundstufe dauert in der Regel ein Schuljahr, die Fachstufe in der Regel zwei Schuljahre. Am stärksten verbreitet ist der Unterricht in Teilzeitform (d. h. schulische sowie betriebliche Ausbildung).

Zum Unterricht in Vollzeitform (d. h. nur schulische Ausbildung) zählen das Berufsgrundbildungsjahr (BGJ) sowie die Bildungsgänge zur Berufsvorbereitung für Jugendliche, die die verlängerte Vollzeitschulpflicht noch nicht erfüllt haben. Neben der Berufsschulpflicht existiert auch eine Berufsschulberechtigung für Jugendliche, die bereits die verlängerte Vollzeitschulpflicht erfüllt haben, das 18. LJ. noch nicht erreicht haben und (noch) nicht in ein Ausbildungsverhältnis eingemündet sind. Diese können auch in der Teilzeitform der Bildungsgänge zur Berufsvorbereitung gefördert werden.

Wenn die Schüler/-innen die Voraussetzungen erfüllen, können sie in der Berufsschule den Hauptschulabschluss, den mittleren Abschluss oder die Fachhochschulreife erwerben.

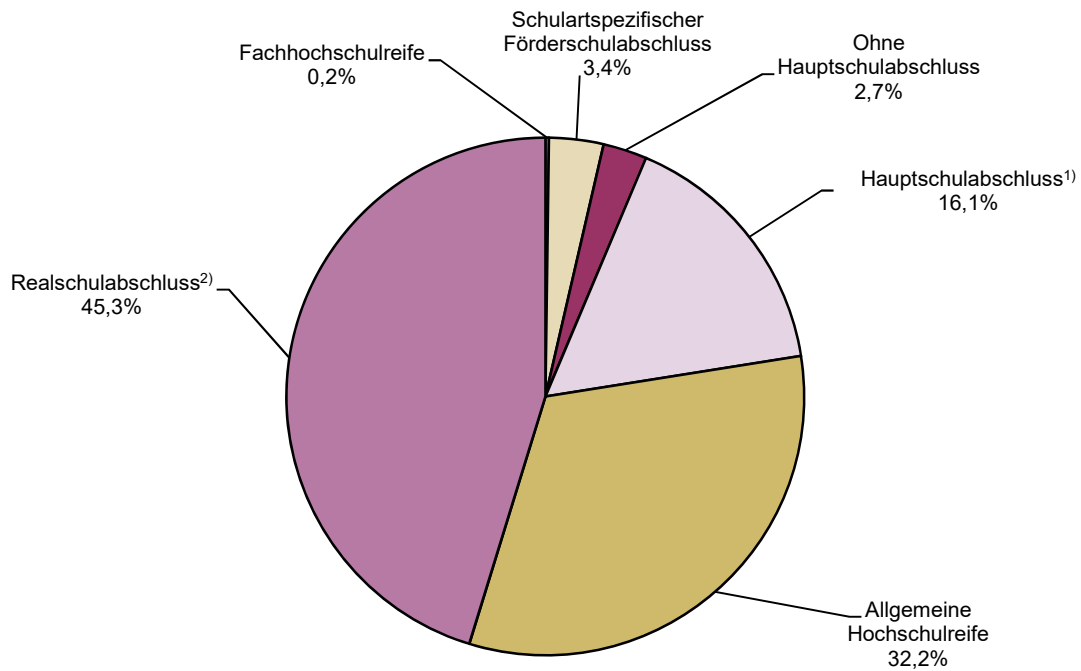
**Berufsfachschule:** Die Berufsfachschule ist eine Einrichtung mit Vollzeitunterricht von mindestens einjähriger Dauer, für deren Besuch weder eine Berufsausbildung noch eine berufliche Tätigkeit vorausgesetzt wird. Sie vermittelt berufliche und allgemeine Lerninhalte und bereitet auf eine Fachbildung in einem Ausbildungsberuf vor oder führt unmittelbar zu einem Berufsabschluss. Berufsfachschulen können zu einem Mittleren Abschluss bzw. durch Zusatzunterricht zur Fachhochschulreife führen oder beim Eintritt einen Mittleren Abschluss voraussetzen.

**Fachschule:** Sie dient der vertiefenden beruflichen Aus- und Weiterbildung und wird nach einer Berufsausbildung oder ausreichenden Berufspraxis besucht. Die Weiterbildung wird in Vollzeit- oder Teilzeitunterricht durchgeführt und dauert in der Vollzeitform ein bis drei Jahre. Der erfolgreiche Abschluss der Weiterbildung berechtigt zur Führung einer der Fachrichtung entsprechenden Berufsbezeichnung. Durch die Teilnahme an einem Zusatzunterricht und das Ablegen einer Zusatzprüfung, kann in den Fachschulen (mit Ausnahme der einjährigen Fachschulen) die Fachhochschulreife erworben werden.

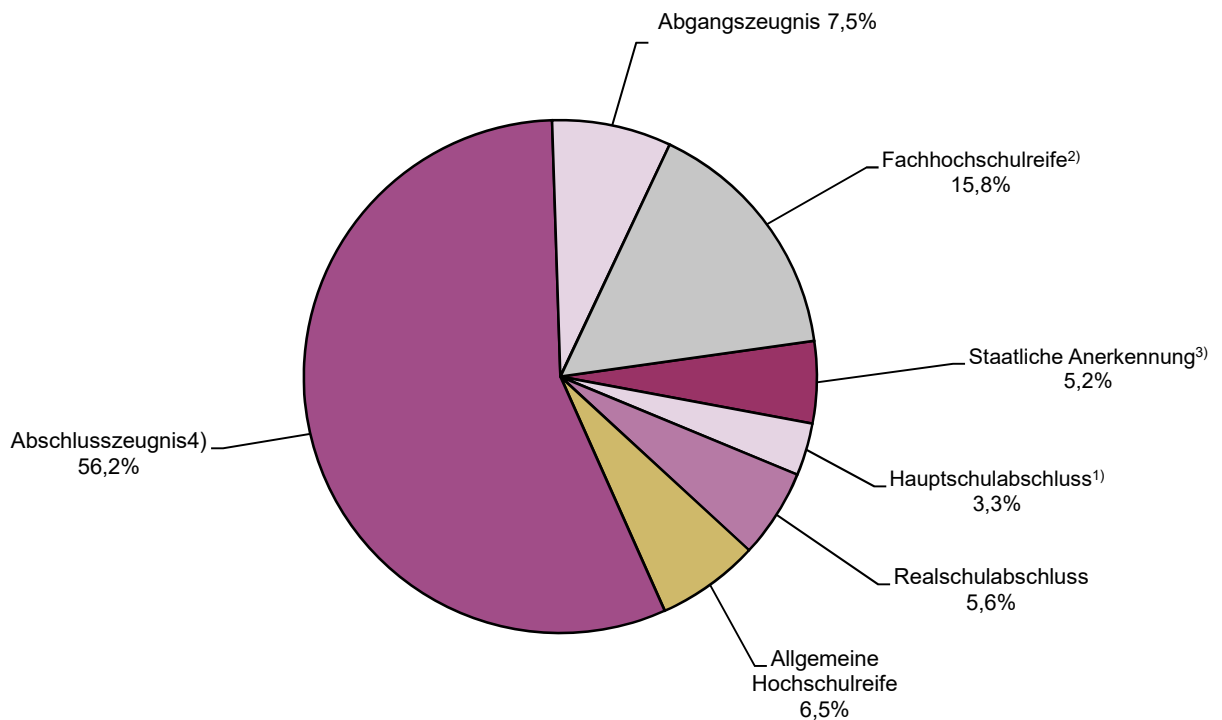
**Fachoberschule:** Die Fachoberschule baut auf dem Mittleren Abschluss auf und führt neben oder nach einer beruflichen Qualifizierung zur Fachhochschulreife. Die Fachoberschule ist durch berufliche Fachrichtungen geprägt und umfasst in der Regel die Jahrgangsstufen 11 und 12.

**Berufliches Gymnasium:** Das berufliche Gymnasium kann besuchen, wer eine Versetzung in die Einführungsphase der gymnasialen Oberstufe oder den mittleren Abschluss erworben hat. Es umfasst die einjährige Einführungsphase und die zweijährige Qualifikationsphase. Das Berufliche Gymnasium ist durch berufliche Fachrichtungen und Schwerpunkte geprägt und führt zur allgemeinen Hochschulreife.

## 1. Schulentlassene aus allgemeinbildenden Schulen in Hessen am Ende des Schuljahres 2023/24



## 2. Schulentlassene aus beruflichen Schulen in Hessen am Ende des Schuljahres 2023/24

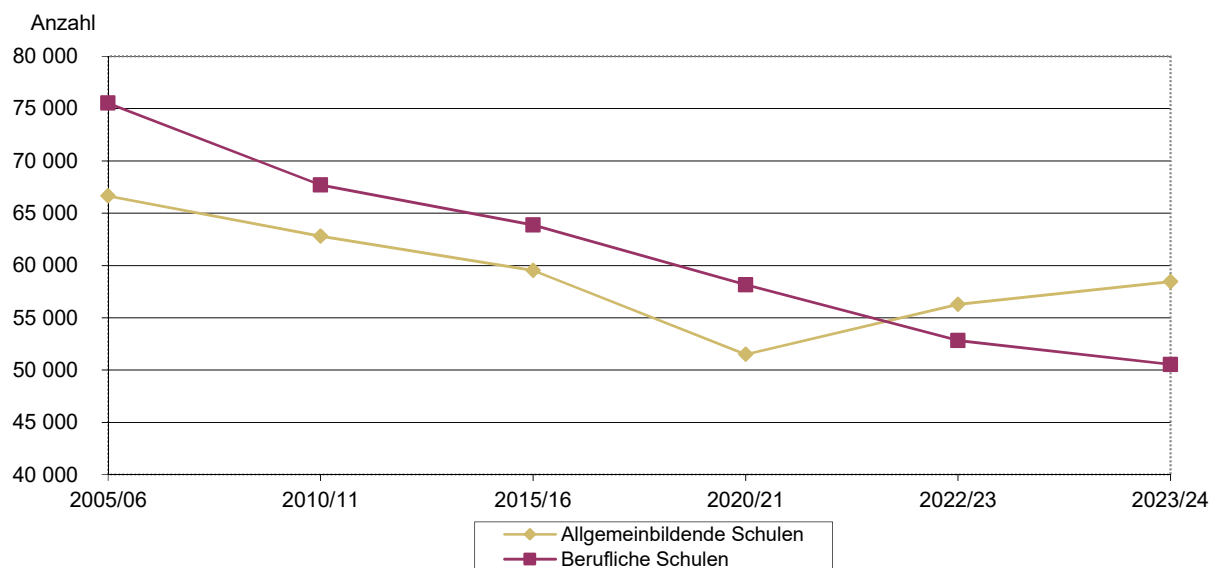


1) Einschl. qualifizierendem Hauptschulabschluss. — 2) Einschl. schulischem Teil der Fachhochschulreife. — 3) Nur an Fachschulen für Sozialwirtschaft und Sozialpädagogik. — 4) Reine Abschlusszeugnisse ohne zusätzlich erworbene Qualifikation.

### 1. Schulentlassene in Hessen seit dem Schuljahr 2005/06

Abschlussart	Schulentlassene am Ende des Schuljahres ...					
	2005/06	2010/11	2015/16	2020/21	2022/23	2023/24
<b>Allgemeinbildende Schulen zusammen</b>	66 645	62 801	59 521	51 496	56 284	58 450
davon						
ohne Hauptschulabschluss	2 867	1 614	1 430	1 153	1 322	1 605
mit Hauptschulabschluss <sup>1)</sup>	15 535	11 976	10 492	8 770	9 001	9 432
mit Realschulabschluss <sup>2)</sup>	28 498	26 895	24 562	23 793	25 282	26 449
mit Fachhochschulreife	267	284	291	159	123	123
mit allgemeiner Hochschulreife	16 910	20 276	20 959	15 774	18 385	18 850
mit schulartspez. Förderschulabschluss	2 568	1 756	1 787	1 847	2 171	1 991
<b>Berufliche Schulen zusammen</b>	75 530	67 688	63 880	58 143	52 810	50 537
davon						
mit Abgangszeugnis	13 276	6 348	4 453	4 484	3 766	3 797
mit Abschlusszeugnis	62 254	61 340	59 427	53 659	49 044	46 740
zusätzlich erworbene Qualifikation:						
Hauptschulabschluss <sup>1)</sup>	2 669	1 694	1 803	1 718	1 553	1 673
Realschulabschluss	4 943	4 270	3 433	3 485	3 025	2 824
Fachhochschulreife <sup>2)</sup>	9 999	11 086	10 608	9 426	8 219	7 970
allgemeine Hochschulreife	2 970	3 274	3 942	3 305	3 299	3 279
staatliche Anerkennung <sup>3)</sup>	—	1 333	2 094	2 353	2 725	2 611
<b>Insgesamt</b>	142 175	130 489	123 401	109 639	109 094	108 987

### 3. Schulentlassene aus allgemeinbildenden und beruflichen Schulen in Hessen am Ende des Schuljahres seit 2005/06



1) Einschl. qualifizierendem Hauptschulabschluss. — 2) Einschl. schulischem Teil der Fachhochschulreife. — 3) Nur an Fachschulen für Sozialwirtschaft und Sozialpädagogik, sofern keine Fachhochschulreife vergeben wurde.

## 2. Schulentlassene aus allgemeinbildenden und beruflichen Schulen in Hessen

Lfd. Nr.	Kreisfreie Stadt Landkreis	Schul-entlassene insgesamt	davon					
			Haupt-schulen <sup>1)</sup>	Real-schulen <sup>1)</sup>	Mittelstufen-schulen <sup>1)</sup>	Gymna-sien <sup>1)</sup>	integrierten Gesamt-schulen (Jahrgangsstufen 5-10)	Förder-schulen <sup>1)</sup>
1	Darmstadt, Wissenschaftsstadt	5 047	92	194	—	1 142	256	36
2	Frankfurt am Main, Stadt	14 602	334	820	—	3 398	1 493	174
3	Offenbach am Main, Stadt	2 827	65	135	—	585	498	69
4	Wiesbaden, Landeshauptstadt	5 555	71	384	76	1 196	800	135
5	Landkreis Bergstraße	3 653	350	690	54	1 107	121	52
6	Landkreis Darmstadt-Dieburg	3 515	337	583	81	1 364	356	74
7	Landkreis Groß-Gerau	4 101	85	183	—	1 201	1 164	52
8	Hochtaunuskreis	3 691	200	465	—	1 423	229	35
9	Main-Kinzig-Kreis	7 048	449	958	—	1 632	803	122
10	Main-Taunus-Kreis	3 273	240	561	—	1 014	194	46
11	Odenwaldkreis	1 384	56	153	76	398	216	24
12	Landkreis Offenbach	5 224	419	872	—	1 655	322	75
13	Rheingau-Taunus-Kreis	2 154	123	334	—	860	304	63
14	Wetteraukreis	5 084	312	579	222	1 670	183	73
15	Reg.-Bez. D a r m s t a d t	67 158	3 133	6 911	509	18 645	6 939	1 030
16	Landkreis Gießen	4 874	163	238	38	1 230	647	130
17	Lahn-Dill-Kreis	4 445	176	363	187	854	666	41
18	Landkreis Limburg-Weilburg	3 768	215	472	146	620	146	43
19	Landkreis Marburg-Biedenkopf	4 281	216	394	136	1 097	227	75
20	Vogelsbergkreis	1 868	121	256	—	348	102	21
21	Reg.-Bez. G i e ß e n	19 236	891	1 723	507	4 149	1 788	310
22	Kassel, documenta-Stadt	5 736	168	244	71	980	326	97
23	Landkreis Fulda	4 519	359	761	—	870	19	62
24	Landkreis Hersfeld-Rotenburg	2 330	181	281	—	427	176	30
25	Landkreis Kassel	2 899	186	330	58	792	611	33
26	Schwalm-Eder-Kreis	2 811	237	380	—	722	235	106
27	Landkreis Waldeck-Frankenberg	2 689	185	493	104	528	46	90
28	Werra-Meißner-Kreis	1 609	104	211	72	371	159	20
29	Reg.-Bez. K a s s e l	22 593	1 420	2 700	305	4 690	1 572	438
30	Land H e s s e n	108 987	5 444	11 334	1 321	27 484	10 299	1 778

1) Einschl. Schulentlassenen aus entsprechenden Zweigen an Gesamtschulen. — 2) Ohne Berufsgrundbildungsjahr und besondere Bildungsgänge Vollzeit. — 3) Schulisch und kooperativ.



**am Ende des Schuljahres 2023/24 nach Verwaltungsbezirken und Schulformen**

aus							Lfd. Nr.
Schulen für Erwachsene	Berufsschulen <sup>2)</sup>	besonderen Bildungsgängen in Vollzeitform	Berufsfachschulen	beruflichen Gymnasien	Fachoberschulen	Fachschulen	
58	1 654	94	420	175	579	347	1
257	5 456	225	670	185	1 238	352	2
40	704	60	246	106	210	109	3
59	1 551	39	490	276	343	135	4
35	629	45	89	226	209	46	5
—	261	94	80	117	60	108	6
—	746	58	246	166	128	72	7
—	646	98	128	175	175	117	8
—	1 275	100	469	512	346	382	9
—	493	37	201	188	250	49	10
—	182	62	101	49	35	32	11
34	876	80	308	340	243	—	12
—	168	32	111	—	96	63	13
—	1 139	183	237	59	258	169	14
483	15 780	1 207	3 796	2 574	4 170	1 981	15
48	1 427	179	267	135	227	145	16
26	1 009	77	334	269	249	194	17
14	846	91	309	326	180	360	18
70	931	123	309	156	325	222	19
13	419	92	119	67	130	180	20
171	4 632	562	1 338	953	1 111	1 101	21
63	2 304	23	410	274	387	389	22
—	1 289	37	299	184	402	237	23
73	752	26	86	78	151	69	24
—	526	20	224	—	119	—	25
—	656	27	168	—	163	117	26
—	797	—	121	80	163	82	27
—	242	38	69	136	123	64	28
136	6 566	171	1 377	752	1 508	958	29
790	26 978	1 940	6 511	4 279	6 789	4 040	30

### 3. Schulentlassene aus allgemeinbildenden und beruflichen Schulen

Lfd. Nr.	Schulform	Merkmal	Schul-entlassene insgesamt	davon		
				mit schulartspez. Förderschulabschluss	ohne Hauptschulabschluss	mit Hauptschulabschluss
1	<b>Allgemeinbildende Schulen insgesamt</b>	Insgesamt	58 450	1 991	1 605	4 609
		Weiblich	28 534	844	670	1 845
		Ausländer/-innen	8 642	534	670	1 327
2	Hauptschulen/ Hauptschulzweige	Zusammen	5 444	329	612	1 525
		Weiblich	2 249	149	253	543
		Ausländer/-innen	1 757	110	275	529
3	Realschulen/ Realschulzweige	Zusammen	11 334	5	129	833
		Weiblich	5 270	3	68	395
		Ausländer/-innen	1 652	—	38	178
4	Mittelstufenschulen/ Mittelstufenschulzweige	Zusammen	1 321	35	85	207
		Weiblich	607	17	38	88
		Ausländer/-innen	325	18	46	67
5	Gymnasien/ Gymnasialzweige	Zusammen	27 484	8	9	265
		Weiblich	14 727	2	3	127
		Ausländer/-innen	1 915	3	3	55
6	Integrierte Gesamtschulen (Jahrgangsstufen 5-10)	Zusammen	10 299	306	675	1 640
		Weiblich	4 632	155	290	647
		Ausländer/-innen	2 346	84	294	453
7	Förderschulen	Zusammen	1 778	1 308	95	76
		Weiblich	677	518	18	23
		Ausländer/-innen	362	319	14	10
8	Schulen für Erwachsene	Zusammen	790	—	—	63
		Weiblich	372	—	—	22
		Ausländer/-innen	285	—	—	35
9	<b>Berufliche Schulen insgesamt</b>	Insgesamt	50 537	—	—	978
		Weiblich	22 339	—	—	428
		Ausländer/-innen	8 287	—	—	383
10	Berufsschulen	Zusammen	28 918	—	—	424
		Weiblich	10 755	—	—	173
		Ausländer/-innen	5 010	—	—	178
11	Berufsfachschulen	Zusammen	6 511	—	—	554
		Weiblich	3 569	—	—	255
		Ausländer/-innen	1 510	—	—	205
12	Fachschulen	Zusammen	4 040	—	—	—
		Weiblich	2 440	—	—	—
		Ausländer/-innen	349	—	—	—
13	Fachoberschulen	Zusammen	6 789	—	—	—
		Weiblich	3 307	—	—	—
		Ausländer/-innen	1 026	—	—	—
14	Berufliche Gymnasien	Zusammen	4 279	—	—	—
		Weiblich	2 268	—	—	—
		Ausländer/-innen	392	—	—	—

1) Einschl. schulischem Teil der Fachhochschulreife an allgemeinbildenden Schulen. — 2) Einschl. schulischem Teil der Fachhochschulreife an beruflichen Schulen. — 3) Nur an Fachschulen für Sozialwirtschaft und Sozialpädagogik. — 4) Abschlusszeugnis ohne zusätzlich erworbene Qualifikation.

**in Hessen am Ende des Schuljahres 2023/24 nach Schulformen und Abschlussarten**

davon							Lfd. Nr.
mit qualifizierendem Hauptschul- abschluss	mit Realschul- abschluss <sup>1)</sup>	mit Fachhoch- schulreife <sup>2)</sup>	mit allgemeiner Hochschul- reife	mit staatlicher Anerkennung <sup>3)</sup>	mit Abschluss- zeugnis <sup>4)</sup>	mit Abgangs- zeugnis	
4 823	26 449	123	18 850	—	—	—	1
2 131	12 558	44	10 442	—	—	—	
1 313	3 787	28	983	—	—	—	
2 592	386	—	—	—	—	—	2
1 140	164	—	—	—	—	—	
713	130	—	—	—	—	—	
57	10 310	—	—	—	—	—	3
22	4 782	—	—	—	—	—	
9	1 427	—	—	—	—	—	
284	710	—	—	—	—	—	4
134	330	—	—	—	—	—	
73	121	—	—	—	—	—	
2	8 470	—	18 730	—	—	—	5
1	4 212	—	10 382	—	—	—	
1	888	—	965	—	—	—	
1 669	6 009	—	—	—	—	—	6
746	2 794	—	—	—	—	—	
449	1 066	—	—	—	—	—	
144	149	—	6	—	—	—	7
44	68	—	6	—	—	—	
13	6	—	—	—	—	—	
75	415	123	114	—	—	—	8
44	208	44	54	—	—	—	
55	149	28	18	—	—	—	
695	2 824	7 970	3 279	2 611	28 383	3 797	9
298	1 436	3 904	1 743	2 104	10 981	1 445	
341	740	1 088	278	266	4 126	1 065	
683	384	54	—	—	24 894	2 479	10
296	169	17	—	—	9 297	803	
338	81	3	—	—	3 627	783	
12	2 440	682	—	—	2 430	393	11
2	1 267	362	—	—	1 499	184	
3	659	97	—	—	449	97	
—	—	315	—	2 611	1 059	55	12
—	—	123	—	2 104	185	28	
—	—	20	—	266	50	13	
—	—	5 941	—	—	—	848	13
—	—	2 887	—	—	—	420	
—	—	858	—	—	—	168	
—	—	978	3 279	—	—	22	14
—	—	515	1 743	—	—	10	
—	—	110	278	—	—	4	

**4. Schulentlassene mit Hochschulzugangsberechtigung aus allgemeinbildenden und beruflichen Schulen in Hessen am Ende eines Schuljahres seit 2005/06 sowie Anteile an der gleichaltrigen Wohnbevölkerung**

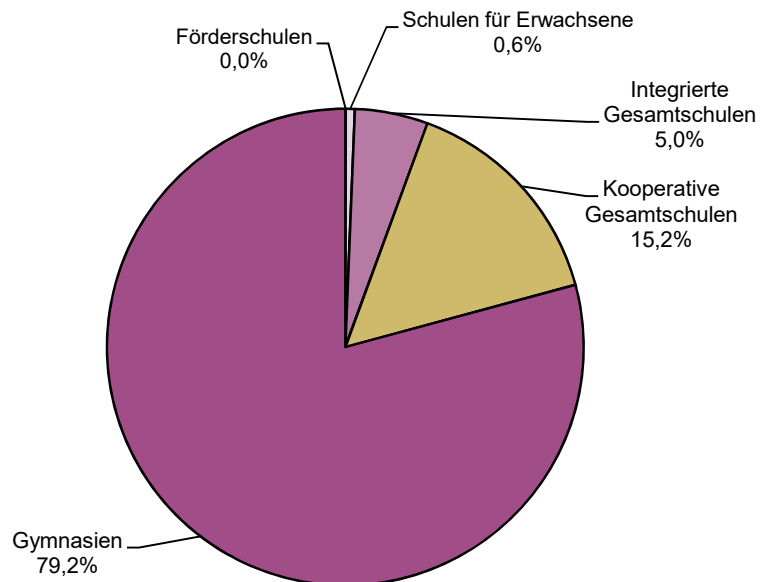
Abschlussart	Merkmal	Absolventen am Ende des Schuljahres ...					
		2005/06	2010/11	2015/16	2020/21	2022/23	2023/24
<b>Absolventinnen und Absolventen</b>							
<b>Insgesamt</b>	Insgesamt	31 586	36 589	35 800	28 664	30 026	30 402
	Weiblich	16 709	19 202	18 556	15 175	15 790	16 133
Fachhochschulreife <sup>1)</sup>	Zusammen	11 706	13 039	10 899	9 585	8 342	8 093
	Weiblich	5 806	6 245	5 129	4 614	3 888	3 948
Allgemeine Hochschulreife	Zusammen	19 880	23 550	24 901	19 079	21 684	22 129
	Weiblich	10 903	12 957	13 427	10 561	11 902	12 185
<b>Allgemeinbildende Schulen</b>	Insgesamt	18 617	22 229	21 250	15 933	18 508	18 973
	Weiblich	10 584	12 549	11 674	8 909	10 127	10 486
Fachhochschulreife	Zusammen	1 707	1 953	291	159	123	123
	Weiblich	950	1 053	118	72	53	44
Allgemeine Hochschulreife	Zusammen	16 910	20 276	20 959	15 774	18 385	18 850
	Weiblich	9 634	11 496	11 556	8 837	10 074	10 442
<b>Berufliche Schulen</b>	Insgesamt	12 969	14 360	14 550	12 731	11 518	11 429
	Weiblich	6 125	6 653	6 882	6 266	5 663	5 647
Fachhochschulreife <sup>1)</sup>	Zusammen	9 999	11 086	10 608	9 426	8 219	7 970
	Weiblich	4 856	5 192	5 011	4 542	3 835	3 904
Allgemeine Hochschulreife	Zusammen	2 970	3 274	3 942	3 305	3 299	3 279
	Weiblich	1 269	1 461	1 871	1 724	1 828	1 743
<b>Anteile an der gleichaltrigen Wohnbevölkerung in Prozent<sup>2)3)</sup></b>							
<b>Insgesamt</b>	Insgesamt	48,9	54,8	53,2	45,7	47,5	48,5
	Weiblich	52,5	58,5	58,4	50,5	51,9	53,9
Fachhochschulreife <sup>1)</sup>	Zusammen	18,1	19,5	16,0	14,9	12,9	12,8
	Weiblich	18,3	19,0	15,9	15,0	12,5	13,0
Allgemeine Hochschulreife	Zusammen	30,8	35,3	37,2	30,9	34,5	35,7
	Weiblich	34,3	39,5	42,6	35,5	39,3	40,8

1) Einschl. schulischem Teil der Fachhochschulreife an beruflichen Schulen. — 2) Durchschnittsalter der 17- bis 20-Jährigen (12 Schuljahre) bzw. 18- bis unter 21 Jährigen (13 Schuljahre) deutschen und ausländischen Wohnbevölkerung am 31.12.2023. — 3) Ab dem Ende des Schuljahres 2012/13 wird das Quotensummenverfahren angewendet.

### 5. Abiturientinnen und Abiturienten aus allgemeinbildenden Schulen in Hessen am Ende des Schuljahres 2023/24 nach Geburtsjahren

Geburtsjahr	Abiturientinnen und Abiturienten			darunter aus					
				Gymnasien			Gymnasialzweigen an Gesamtschulen		
	insgesamt	und zwar		zusammen	und zwar		zusammen	und zwar	
		weiblich	Ausländer/-innen		weiblich	Ausländer/-innen		weiblich	Ausländer/-innen
2005 oder später	10 646	6 135	393	8 686	4 998	323	1 960	1 137	70
2004	7 372	3 910	429	5 721	3 014	333	1 648	893	96
2003	653	306	121	467	208	82	182	96	39
2002	68	37	20	49	26	15	10	5	4
2001 oder früher	111	54	20	7	5	3	—	—	—
<b>Insgesamt</b>	<b>18 850</b>	<b>10 442</b>	<b>983</b>	<b>14 930</b>	<b>8 251</b>	<b>756</b>	<b>3 800</b>	<b>2 131</b>	<b>209</b>

### 4. Abiturientinnen und Abiturienten aus allgemeinbildenden Schulen in Hessen am Ende des Schuljahres 2023/24 nach Schulformen



## 6. Schulentlassene aus allgemeinbildenden Schulen

Lfd. Nr.	Kreisfreie Stadt Landkreis	Schulentlassene		davon			
				ohne Hauptschulabschluss		mit Hauptschulabschluss	
		insgesamt	weiblich	zusammen	weiblich	zusammen	weiblich
1	Darmstadt, Wissenschaftsstadt	1 778	882	26	12	99	45
2	Frankfurt am Main, Stadt	6 476	3 128	165	55	443	169
3	Offenbach am Main, Stadt	1 392	673	88	33	163	52
4	Wiesbaden, Landeshauptstadt	2 721	1 312	138	62	255	98
5	Landkreis Bergstraße	2 409	1 159	51	19	163	60
6	Landkreis Darmstadt-Dieburg	2 795	1 344	65	31	219	81
7	Landkreis Groß-Gerau	2 685	1 354	89	44	307	132
8	Hochtaunuskreis	2 352	1 169	69	32	135	57
9	Main-Kinzig-Kreis	3 964	1 963	118	51	248	84
10	Main-Taunus-Kreis	2 055	919	52	19	134	59
11	Odenwaldkreis	923	457	26	10	83	44
12	Landkreis Offenbach	3 377	1 634	61	32	241	106
13	Rheingau-Taunus-Kreis	1 684	785	26	8	126	47
14	Wetteraukreis	3 039	1 488	59	20	226	81
15	Reg.-Bez. D a r m s t a d t	37 650	18 267	1 033	428	2 842	1 115
16	Landkreis Gießen	2 494	1 258	68	30	180	65
17	Lahn-Dill-Kreis	2 313	1 099	96	44	204	85
18	Landkreis Limburg-Weilburg	1 656	816	35	15	155	61
19	Landkreis Marburg-Biedenkopf	2 215	1 119	36	12	155	71
20	Vogelsbergkreis	861	424	19	11	103	45
21	Reg.-Bez. G i e ß e n	9 539	4 716	254	112	797	327
22	Kassel, documenta-Stadt	1 949	970	100	44	145	67
23	Landkreis Fulda	2 071	1 033	44	20	163	62
24	Landkreis Hersfeld-Rotenburg	1 168	573	31	11	122	42
25	Landkreis Kassel	2 010	974	45	23	186	80
26	Schwalm-Eder-Kreis	1 680	801	50	19	148	62
27	Landkreis Waldeck-Frankenberg	1 446	720	31	7	117	55
28	Werra-Meißner-Kreis	937	480	17	6	89	35
29	Reg.-Bez. K a s s e l	11 261	5 551	318	130	970	403
30	Land H e s s e n	58 450	28 534	1 605	670	4 609	1 845

1) Einschl. schulischem Teil der Fachhochschulreife.

**in Hessen am Ende des Schuljahres 2023/24 nach Verwaltungsbezirken und Abschlussarten**

davon										Lfd. Nr.
mit qualifizierendem Hauptschulabschluss		mit Realschulabschluss <sup>1)</sup>		mit Fachhochschulreife		mit allgemeiner Hochschulreife		mit schulartspezifischem Förderschulabschluss		
zusammen	weiblich	zusammen	weiblich	zusammen	weiblich	zusammen	weiblich	zusammen	weiblich	
86	36	652	305	2	1	869	467	44	16	1
526	240	2 530	1 174	34	15	2 551	1 364	227	111	2
125	54	575	280	8	3	393	233	40	18	3
120	52	1 254	611	13	5	828	437	113	47	4
201	89	1 117	518	9	1	797	439	71	33	5
211	93	1 368	632	—	—	851	479	81	28	6
251	114	1 215	592	—	—	745	437	78	35	7
139	53	890	434	—	—	1 062	568	57	25	8
382	173	1 917	955	—	—	1 128	628	171	72	9
148	55	1 013	445	—	—	663	323	45	18	10
102	47	412	192	—	—	271	151	29	13	11
294	133	1 628	744	8	3	1 042	575	103	41	12
133	60	721	333	—	—	620	312	58	25	13
238	108	1 228	563	—	—	1 178	671	110	45	14
2 956	1 307	16 520	7 778	74	28	12 998	7 084	1 227	527	15
205	98	1 001	485	9	3	936	541	95	36	16
265	116	1 168	535	12	3	509	290	59	26	17
150	67	872	419	7	5	383	226	54	23	18
252	125	883	433	2	1	800	438	87	39	19
52	20	468	219	—	—	185	118	34	11	20
924	426	4 392	2 091	30	12	2 813	1 613	329	135	21
105	47	817	373	5	1	705	405	72	33	22
182	76	994	496	—	—	621	357	67	22	23
117	55	565	282	14	3	282	161	37	19	24
169	65	1 088	512	—	—	478	280	44	14	25
137	61	778	347	—	—	455	261	112	51	26
124	46	785	408	—	—	322	179	67	25	27
109	48	510	271	—	—	176	102	36	18	28
943	398	5 537	2 689	19	4	3 039	1 745	435	182	29
4 823	2 131	26 449	12 558	123	44	18 850	10 442	1 991	844	30

**7. Schulentlassene aus allgemeinbildenden Schulen in Hessen am Ende des Schuljahres 2023/24 nach Schulformen und Abschlussarten**

Schulform	Merkmal	Schul-entlassene insgesamt	davon					
			ohne	mit	mit Realschulabschluss <sup>2)</sup>	mit Fachhochschulreife	mit allgemeiner Hochschulreife	mit schulart-spezifischem Förderschulabschluss
			Hauptschulabschluss <sup>1)</sup>					
<b>Hauptschulen</b>	Zusammen	2 361	269	1 741	189	—	—	162
	Weiblich	970	111	700	92	—	—	67
<b>Realschulen</b>	Zusammen	5 439	63	398	4 977	—	—	1
	Weiblich	2 617	32	190	2 394	—	—	1
<b>Mittelstufenschulen</b>	Zusammen	975	66	370	511	—	—	28
	Weiblich	440	27	163	234	—	—	16
<b>Gymnasien</b>	Zusammen	20 341	7	222	5 182	—	14 930	—
	Weiblich	10 988	2	110	2 625	—	8 251	—
<b>Förderschulen</b>	Zusammen	1 752	95	220	149	—	6	1 282
	Weiblich	666	18	67	68	—	6	507
<b>Schulen für Erwachsene</b>	Zusammen	790	—	138	415	123	114	—
	Weiblich	372	—	66	208	44	54	—
<b>Kooperative Gesamtschulen</b>	Zusammen	14 846	404	2 917	8 467	—	2 865	193
	Weiblich	7 015	180	1 233	3 903	—	1 608	91
Hauptschulzweige	Zusammen	2 938	318	2 287	174	—	—	159
	Weiblich	1 222	133	943	66	—	—	80
Realschulzweige	Zusammen	5 704	65	464	5 171	—	—	4
	Weiblich	2 563	35	213	2 313	—	—	2
Mittelstufenzweige	Zusammen	346	19	121	199	—	—	7
	Weiblich	167	11	59	96	—	—	1
Gymnasialzweige	Zusammen	5 833	2	45	2 913	—	2 865	8
	Weiblich	3 050	1	18	1 421	—	1 608	2
Förderschulzweige	Zusammen	15	—	—	—	—	—	15
	Weiblich	6	—	—	—	—	—	6
Integrierte Gesamtschulen (Jahrgangsstufen 5-10)	Zusammen	10	—	—	10	—	—	—
	Weiblich	7	—	—	7	—	—	—
<b>Integrierte Gesamtschulen</b>	Zusammen	11 946	701	3 426	6 559	—	935	325
	Weiblich	5 466	300	1 447	3 034	—	523	162
Integrierte Gesamtschulen (Jahrgangsstufen 5-10)	Zusammen	10 289	675	3 309	5 999	—	—	306
	Weiblich	4 625	290	1 393	2 787	—	—	155
Gymnasialzweige	Zusammen	1 310	—	—	375	—	935	—
	Weiblich	689	—	—	166	—	523	—
Förderschulzweige	Zusammen	11	—	—	—	—	—	11
	Weiblich	5	—	—	—	—	—	5
Auslaufende Hauptschulzweige	Zusammen	145	25	89	23	—	—	8
	Weiblich	57	9	40	6	—	—	2
Auslaufende Realschulzweige	Zusammen	191	1	28	162	—	—	—
	Weiblich	90	1	14	75	—	—	—
<b>I n s g e s a m t</b>	Insgesamt	58 450	1 605	9 432	26 449	123	18 850	1 991
	Weiblich	28 534	670	3 976	12 558	44	10 442	844

1) Einschl. qualifizierendem Hauptschulabschluss. — 2) Einschl. schulischem Teil der Fachhochschulreife.



**8. Schulentlassene aus allgemeinbildenden Schulen in Hessen am Ende des Schuljahres 2023/24 nach ausgewählten Staatsangehörigkeiten und Abschlussarten**

Staatsangehörigkeit	Merkmal	Schul-entlassene insgesamt	davon					
			ohne	mit	mit Realschulabschluss <sup>2)</sup>	mit Fachhochschulreife	mit allgemeiner Hochschulreife	mit schulart-spezifischem Förderschulabschluss
			Hauptschulabschluss <sup>1)</sup>					
Insgesamt	Insgesamt	58 450	1 605	9 432	26 449	123	18 850	1 991
	Weiblich	28 534	670	3 976	12 558	44	10 442	844
Deutsche	Zusammen	49 808	935	6 792	22 662	95	17 867	1 457
	Weiblich	24 433	386	2 841	10 682	35	9 873	616
Ausländer/-innen	Zusammen	8 642	670	2 640	3 787	28	983	534
	Weiblich	4 101	284	1 135	1 876	9	569	228
darunter								
afghanisch	Zusammen	729	65	270	312	2	36	44
	Weiblich	312	26	102	146	—	25	13
albanisch	Zusammen	89	5	38	35	—	7	4
	Weiblich	38	2	12	16	—	6	2
griechisch	Zusammen	179	11	57	73	1	25	12
	Weiblich	88	4	25	35	—	17	7
iranisch	Zusammen	154	9	40	83	1	16	5
	Weiblich	63	2	12	39	—	9	1
italienisch	Zusammen	358	17	101	165	3	50	22
	Weiblich	172	6	46	75	2	33	10
jugoslawisch <sup>3)</sup>	Zusammen	1 024	71	291	499	4	119	40
	Weiblich	512	26	130	259	2	74	21
marokkanisch	Zusammen	83	5	23	44	—	10	1
	Weiblich	49	1	13	28	—	7	—
pakistanisch	Zusammen	258	12	76	137	—	19	14
	Weiblich	115	5	28	62	—	11	9
polnisch	Zusammen	518	36	145	255	2	57	23
	Weiblich	232	16	52	117	—	37	10
portugiesisch	Zusammen	68	1	25	24	—	14	4
	Weiblich	30	1	10	10	—	8	1
russisch	Zusammen	124	5	25	56	—	35	3
	Weiblich	72	—	9	42	—	19	2
spanisch	Zusammen	276	9	83	136	—	31	17
	Weiblich	137	5	44	65	—	14	9
türkisch	Zusammen	496	23	138	237	3	69	26
	Weiblich	250	12	60	130	2	34	12

1) Einschl. qualifizierendem Hauptschulabschluss. — 2) Einschl. schulischem Teil der Fachhochschulreife. — 3) Ehemaliges jugoslawisches Staatsgebiet

### 9. Schulentlassene aus den Schulen für Erwachsene in Hessen am Ende des Schuljahres 2023/24 nach Abschlussarten und Schulformen

Abschlussart	Schulentlassene		davon aus							
			Abendhauptschulen		Abendrealschulen		Abendgymnasien		Kollegs	
	ins-gesamt	darunter weiblich	zu-sammen	darunter weiblich	zu-sammen	darunter weiblich	zu-sammen	darunter weiblich	zu-sammen	darunter weiblich
Hauptschulabschluss <sup>1)</sup>	138	66	131	63	7	3	—	—	—	—
Realschulabschluss	415	208	—	—	405	205	6	2	4	1
Fachhochschulreife	123	44	—	—	—	—	89	34	34	10
Allg. Hochschulreife	114	54	—	—	—	—	63	28	51	26
<b>I n s g e s a m t</b>	<b>790</b>	<b>372</b>	<b>131</b>	<b>63</b>	<b>412</b>	<b>208</b>	<b>158</b>	<b>64</b>	<b>89</b>	<b>37</b>

### 10. Schulentlassene aus den Schulen für Erwachsene in Hessen am Ende des Schuljahres 2023/24 nach Geburtsjahren und Schulformen

Geburtsjahr	Schulentlassene		davon aus							
			Abendhauptschulen		Abendrealschulen		Abendgymnasien		Kollegs	
	ins-gesamt	darunter weiblich	zu-sammen	darunter weiblich	zu-sammen	darunter weiblich	zu-sammen	darunter weiblich	zu-sammen	darunter weiblich
2005 oder später	28	13	15	7	13	6	—	—	—	—
2004	66	27	15	4	49	22	2	1	—	—
2003	100	51	13	7	82	41	5	3	—	—
2002	97	39	15	5	67	26	9	3	6	5
2001	80	40	8	2	49	28	17	8	6	2
2000	70	31	9	3	38	19	15	5	8	4
1999	57	21	6	1	15	6	20	8	16	6
1998	54	23	5	4	19	8	18	6	12	5
1997	30	14	3	1	9	5	8	3	10	5
1996	32	15	5	2	6	4	12	7	9	2
1995	27	15	4	2	6	4	12	5	5	4
1994	23	5	5	2	4	2	8	1	6	—
1993	16	7	4	3	4	1	5	2	3	1
1992	15	9	1	1	7	6	4	1	3	1
1991	12	4	2	1	6	2	2	1	2	—
1990	6	4	1	1	3	3	2	—	—	—
1989	7	6	3	3	3	2	1	1	—	—
1988	11	9	4	4	5	4	1	—	1	1
1987	4	1	—	—	—	—	3	1	1	—
1986 oder früher	55	38	13	10	27	19	14	8	1	1
<b>I n s g e s a m t</b>	<b>790</b>	<b>372</b>	<b>131</b>	<b>63</b>	<b>412</b>	<b>208</b>	<b>158</b>	<b>64</b>	<b>89</b>	<b>37</b>

1) Einschl. qualifizierendem Hauptschulabschluss.

### 11. Schulentlassene aus beruflichen Schulen in Hessen am Ende des Schuljahres 2023/24 nach Verwaltungsbezirken und Bildungsbereichen

Kreisfreie Stadt Landkreis	Schul- entlassene		davon aus									
			dualem System <sup>1)</sup>		Schulberufs- system <sup>2)</sup>		Übergangs- system <sup>3)</sup>		Schulen mit Erwerb- Hochschul- zugangsberechtig- ung <sup>4)</sup>		sonstigen beruflichen Schulen <sup>5)</sup>	
	insge- samt	weib- lich	zusam- men	weib- lich	zusam- men	weib- lich	zusam- men	weib- lich	zusam- men	weib- lich	zusam- men	weib- lich
Darmstadt, Wissenschaftsstadt	3 269	1 536	1 643	635	483	353	309	157	754	373	80	18
Frankfurt am Main, Stadt	8 126	3 871	5 420	2 461	464	344	728	325	1 423	708	91	33
Offenbach am Main, Stadt	1 435	732	527	225	184	151	383	168	316	188	25	—
Wiesbaden, Landeshauptstadt	2 834	1 261	1 472	583	325	203	354	131	619	342	64	2
Landkreis Bergstraße	1 244	568	568	218	56	50	174	66	435	231	11	3
Landkreis Darmstadt-Dieburg	720	312	214	60	118	88	186	71	177	90	25	3
Landkreis Groß-Gerau	1 416	532	734	205	106	84	256	118	294	124	26	1
Hochtaunuskreis	1 339	626	646	282	167	121	176	59	350	164	—	—
Main-Kinzig-Kreis	3 084	1 370	1 244	382	432	341	412	219	858	422	138	6
Main-Taunus-Kreis	1 218	536	471	178	94	70	215	92	438	196	—	—
Odenwaldkreis	461	203	169	57	77	46	124	60	84	39	7	1
Landkreis Offenbach	1 847	682	849	252	158	71	257	92	583	267	—	—
Rheingau-Taunus-Kreis	470	205	164	53	103	68	99	45	96	36	8	3
Wetteraukreis	2 045	768	840	282	168	109	624	244	317	127	96	6
Reg.-Bez. D a r m s t a d t	29 508	13 202	14 961	5 873	2 935	2 099	4 297	1 847	6 744	3 307	571	76
Landkreis Gießen	2 380	1 028	1 382	522	244	165	360	146	362	177	32	18
Lahn-Dill-Kreis	2 132	900	1 007	329	227	155	300	142	518	262	80	12
Landkreis Limburg-Weilburg	2 112	878	835	239	353	261	227	97	506	253	191	28
Landkreis Marburg-Biedenkopf	2 066	976	911	333	344	248	310	142	481	249	20	4
Vogelsbergkreis	1 007	426	385	101	147	125	194	92	197	92	84	16
Reg.-Bez. G i e ß e n	9 697	4 208	4 520	1 524	1 315	954	1 391	619	2 064	1 033	407	78
Kassel, documenta-Stadt	3 787	1 597	2 234	745	501	364	285	110	661	359	106	19
Landkreis Fulda	2 448	1 093	1 243	426	255	201	266	128	586	324	98	14
Landkreis Hersfeld-Rotenburg	1 162	424	705	200	53	45	140	60	229	118	35	1
Landkreis Kassel	889	517	480	286	18	13	272	150	119	68	—	—
Schwalm-Eder-Kreis	1 131	458	562	150	150	114	230	103	163	84	26	7
Landkreis Waldeck-Frankenberg	1 243	507	758	222	96	77	121	55	243	141	25	12
Werra-Meißner-Kreis	672	333	205	73	79	67	129	52	259	141	—	—
Reg.-Bez. K a s s e l	11 332	4 929	6 187	2 102	1 152	881	1 443	658	2 260	1 235	290	53
Land H e s s e n	50 537	22 339	25 668	9 499	5 402	3 934	7 131	3 124	11 068	5 575	1 268	207

1) Auszubildende mit Vertrag. — 2) Berufsfachschulen mit Berufsabschluss nach oder außerhalb BBiG, Fachschulen für Heil- bzw. Sozialpädagogik und Sozialwirtschaft. — 3) Zweijährige Berufsfachschulen ohne Berufsabschluss sowie Berufsschülerinnen und Berufsschüler ohne Vertrag. — 4) Berufliche Gymnasien und Fachoberschulen. — 5) Ein- und zweijährige Fachschulen.

## 12. Schulentlassene aus beruflichen Schulen in Hessen am Ende

Lfd. Nr.	Kreisfreie Stadt Landkreis	Schulentlassene		davon mit			
				Abgangszeugnis		Abschlusszeugnis	
		insgesamt	weiblich	zusammen	weiblich	zusammen	weiblich
1	Darmstadt, Wissenschaftsstadt	3 269	1 536	243	106	3 026	1 430
2	Frankfurt am Main, Stadt	8 126	3 871	370	146	7 756	3 725
3	Offenbach am Main, Stadt	1 435	732	272	120	1 163	612
4	Wiesbaden, Landeshauptstadt	2 834	1 261	190	70	2 644	1 191
5	Landkreis Bergstraße	1 244	568	130	45	1 114	523
6	Landkreis Darmstadt-Dieburg	720	312	114	38	606	274
7	Landkreis Groß-Gerau	1 416	532	83	25	1 333	507
8	Hochtaunuskreis	1 339	626	91	35	1 248	591
9	Main-Kinzig-Kreis	3 084	1 370	156	54	2 928	1 316
10	Main-Taunus-Kreis	1 218	536	80	30	1 138	506
11	Odenwaldkreis	461	203	70	25	391	178
12	Landkreis Offenbach	1 847	682	194	51	1 653	631
13	Rheingau-Taunus-Kreis	470	205	26	10	444	195
14	Wetteraukreis	2 045	768	227	79	1 818	689
15	Reg.-Bez. D a r m s t a d t	29 508	13 202	2 246	834	27 262	12 368
16	Landkreis Gießen	2 380	1 028	255	96	2 125	932
17	Lahn-Dill-Kreis	2 132	900	118	49	2 014	851
18	Landkreis Limburg-Weilburg	2 112	878	148	45	1 964	833
19	Landkreis Marburg-Biedenkopf	2 066	976	138	60	1 928	916
20	Vogelsbergkreis	1 007	426	94	39	913	387
21	Reg.-Bez. G i e ß e n	9 697	4 208	753	289	8 944	3 919
22	Kassel, documenta-Stadt	3 787	1 597	236	89	3 551	1 508
23	Landkreis Fulda	2 448	1 093	130	57	2 318	1 036
24	Landkreis Hersfeld-Rotenburg	1 162	424	79	25	1 083	399
25	Landkreis Kassel	889	517	100	60	789	457
26	Schwalm-Eder-Kreis	1 131	458	128	50	1 003	408
27	Landkreis Waldeck-Frankenberg	1 243	507	62	20	1 181	487
28	Werra-Meißner-Kreis	672	333	63	21	609	312
29	Reg.-Bez. K a s s e l	11 332	4 929	798	322	10 534	4 607
30	Land H e s s e n	50 537	22 339	3 797	1 445	46 740	20 894

1) Einschl. qualifizierendem Hauptschulabschluss. — 2) Einschl. schulischem Teil der Fachhochschulreife. — 3) Nur an Fachschulen für Sozialwirtschaft und Sozialpädagogik.

**des Schuljahres 2023/24 nach Verwaltungsbezirken und Abschlussarten**

mit dem Abschlusszeugnis wurde zusätzlich erworben										Lfd. Nr.
Hauptschulabschluss <sup>1)</sup>		Realschulabschluss		Fachhochschulreife <sup>2)</sup>		Allgemeine Hochschulreife		Staatliche Anerkennung <sup>3)</sup>		
zusammen	weiblich	zusammen	weiblich	zusammen	weiblich	zusammen	weiblich	zusammen	weiblich	
66	29	161	90	617	319	134	63	254	204	1
213	94	367	190	1 215	624	134	65	245	190	2
61	28	103	63	205	132	76	33	73	61	3
67	36	68	28	487	269	217	123	54	43	4
26	9	72	32	249	131	157	92	32	27	5
39	15	44	19	91	41	87	50	82	64	6
71	32	134	62	186	79	111	50	40	37	7
54	21	75	28	221	94	132	67	112	88	8
90	49	185	110	482	207	414	226	227	193	9
80	29	91	45	274	109	156	88	32	26	10
26	9	54	30	70	30	35	19	25	22	11
21	7	139	57	390	174	247	122	—	—	12
40	17	48	26	100	37	—	—	53	41	13
113	47	141	63	308	117	36	3	69	62	14
967	422	1 682	843	4 895	2 363	1 936	1 001	1 298	1 058	15
92	48	114	51	279	135	99	48	107	81	16
98	43	113	71	355	159	192	114	112	87	17
50	22	111	53	295	124	258	135	169	141	18
65	25	167	90	341	162	115	70	197	140	19
78	32	68	38	126	63	57	26	96	79	20
383	170	573	303	1 396	643	721	393	681	528	21
76	20	137	51	479	251	227	135	256	200	22
72	39	121	65	449	245	158	86	138	123	23
6	2	53	27	155	75	73	39	34	32	24
53	27	82	65	96	44	—	—	—	—	25
38	17	69	28	156	77	—	—	91	68	26
49	19	51	30	202	124	62	36	49	39	27
29	10	56	24	142	82	102	53	64	56	28
323	134	569	290	1 679	898	622	349	632	518	29
1 673	726	2 824	1 436	7 970	3 904	3 279	1 743	2 611	2 104	30

### 13. Schulentlassene aus beruflichen Schulen in Hessen am Ende des Schuljahres 2023/24 nach ausgewählten Staatsangehörigkeiten und Abschlussarten

Staatsangehörigkeit	Merkmal	Schul- entlassene insgesamt	davon mit		Mit dem Abschlusszeugnis wurde erworben				
			Abgangs- zeugnis	Abschluss- zeugnis	Haupt- schulab- schluss <sup>1)</sup>	Realschul- abschluss	Fachhoch- schulreife <sup>2)</sup>	allgemeine Hochschul- reife	staatliche Aner- kennung <sup>3)</sup>
Insgesamt	Insgesamt	50 537	3 797	46 740	1 673	2 824	7 970	3 279	2 611
	Weiblich	22 339	1 445	20 894	726	1 436	3 904	1 743	2 104
Deutsche	Zusammen	42 250	2 732	39 518	949	2 084	6 882	3 001	2 345
	Weiblich	18 698	1 065	17 633	432	1 054	3 369	1 585	1 870
Ausländer/-innen	Zusammen	8 287	1 065	7 222	724	740	1 088	278	266
	Weiblich	3 641	380	3 261	294	382	535	158	234
darunter									
afghanisch	Zusammen	889	172	717	131	70	97	25	10
	Weiblich	311	54	257	40	34	45	15	7
albanisch	Zusammen	63	10	53	—	4	7	1	4
	Weiblich	35	6	29	—	1	5	1	4
griechisch	Zusammen	216	23	193	12	15	39	7	11
	Weiblich	103	10	93	4	7	20	5	8
iranisch	Zusammen	197	20	177	5	11	28	5	9
	Weiblich	95	8	87	2	9	13	3	8
italienisch	Zusammen	437	40	397	21	35	63	20	18
	Weiblich	204	11	193	9	20	29	13	16
jugoslawisch <sup>4)</sup>	Zusammen	910	114	796	50	74	121	41	27
	Weiblich	441	47	394	20	43	58	22	26
marokkanisch	Zusammen	152	11	141	9	11	14	3	3
	Weiblich	62	1	61	7	5	11	1	2
pakistanisch	Zusammen	208	32	176	20	33	42	9	1
	Weiblich	87	13	74	10	15	18	4	1
polnisch	Zusammen	383	38	345	23	37	57	23	25
	Weiblich	206	17	189	9	22	28	15	24
portugiesisch	Zusammen	90	6	84	5	6	11	2	3
	Weiblich	34	4	30	1	1	2	1	2
russisch	Zusammen	121	9	112	7	10	14	5	7
	Weiblich	67	2	65	4	6	7	5	7
spanisch	Zusammen	210	22	188	20	27	40	11	5
	Weiblich	112	10	102	13	16	21	8	5
türkisch	Zusammen	847	69	778	26	44	108	17	37
	Weiblich	359	23	336	10	22	61	8	35

1) Einschl. qualifizierendem Hauptschulabschluss. — 2) Einschl. schulischem Teil der Fachhochschulreife. — 3) Nur an Fachschulen für Sozialwirtschaft und Sozialpädagogik. — 4) Ehemaliges jugoslawisches Staatsgebiet.

### 14. Schulentlassene mit Hochschulzugangsberechtigung aus beruflichen Schulen in Hessen am Ende des Schuljahres 2023/24 nach Geburtsjahren

Geburtsjahr	Hochschulreife			davon mit					
	insgesamt	und zwar		allgemeiner Hochschulreife			Fachhochschulreife <sup>1)</sup>		
		weiblich	Ausländer/-innen	zusammen	und zwar		zusammen	und zwar	
					weiblich	Ausländer/-innen		weiblich	Ausländer/-innen
2005 oder später	5 509	2 940	372	1 402	778	61	4 107	2 162	311
2004	3 271	1 629	424	1 479	774	119	1 792	855	305
2003	1 191	548	261	303	152	63	888	396	198
2002	517	234	120	53	19	15	464	215	105
2001	284	126	82	26	15	14	258	111	68
2000	162	64	39	7	2	2	155	62	37
1999	109	42	31	5	2	1	104	40	30
1998	52	12	9	1	—	1	51	12	8
1997	34	6	8	1	—	1	33	6	7
1996	34	11	5	—	—	—	34	11	5
1995	22	9	5	1	1	1	21	8	4
1994	14	6	2	1	—	—	13	6	2
1993	10	3	—	—	—	—	10	3	—
1992	3	—	—	—	—	—	3	—	—
1991 oder früher	37	17	8	—	—	—	37	17	8
<b>Insgesamt</b>	<b>11 249</b>	<b>5 647</b>	<b>1 366</b>	<b>3 279</b>	<b>1 743</b>	<b>278</b>	<b>7 970</b>	<b>3 904</b>	<b>1 088</b>

1) Einschl. schulischem Teil der Fachhochschulreife.

### 5. Schulentlassene mit Hochschulzugangsberechtigung aus beruflichen Schulen in Hessen am Ende des Schuljahres 2023/24 nach Schulformen

