



Statistischer Bericht



Kennziffer: B I 1 - j/24

März 2025

Die allgemeinbildenden Schulen in Hessen 2024 Stand: 1. November 2024

Erste Ergebnisse

Hessisches Statistisches Landesamt, Wiesbaden

Impressum

Dienstgebäude: Rheinstraße 35/37, 65185 Wiesbaden

Briefadresse: 65175 Wiesbaden

Kontakt für Fragen und Anregungen zu diesem Bericht

Frau Ostermayer 0611 3802-324

Herr Krause 0611 3802-327

Frau Hauk 0611 3802-322

E-Mail schulen@statistik.hessen.de

Internet <https://statistik.hessen.de>

Copyright

© Hessisches Statistisches Landesamt, Wiesbaden, 2025

Vervielfältigung und Verbreitung, auch auszugsweise, mit Quellenangabe gestattet.

Allgemeine Geschäftsbedingungen

Die Allgemeinen Geschäftsbedingungen sind abrufbar unter:

<https://statistik.hessen.de/ueber-uns/datenanfragen-und-services>

Zeichenerklärungen

- = genau Null (nichts vorhanden) bzw. keine Veränderung eingetreten
- 0 = Zahlenwert ungleich Null, Betrag jedoch kleiner als die Hälfte von 1 in der letzten besetzten Stelle
- = Zahlenwert unbekannt oder geheim zu halten
- . . . = Zahlenwert lag bei Redaktionsschluss noch nicht vor
- () = Aussagewert eingeschränkt, da der Zahlenwert statistisch unsicher ist
- / = keine Angabe, da Zahlenwert nicht sicher genug
- x = Tabellenfeld gesperrt, weil Aussage nicht sinnvoll
(oder bei Veränderungsdaten ist die Ausgangszahl kleiner als 100)
- D = Durchschnitt
- s = geschätzte Zahl
- p = vorläufige Zahl
- r = berichtigte Zahl

Aus Gründen der Übersichtlichkeit sind nur negative Veränderungsdaten und Salden mit einem Vorzeichen versehen. Positive Veränderungsdaten und Salden sind ohne Vorzeichen. Im Allgemeinen ist ohne Rücksicht auf die Endsumme auf- bzw. abgerundet worden. Das Ergebnis der Summierung der Einzelzahlen kann deshalb geringfügig von der Endsumme abweichen.

Inhalt

	Seite
I. Grundlagen und Methoden	
1. Hinweise	3
II. Abbildungen	
1. Deutsche und ausländische Grundschülerinnen und Grundschüler in Hessen im Schuljahr 2024/25	4
2. Deutsche und ausländische Hauptschülerinnen und Hauptschüler in Hessen im Schuljahr 2024/25	4
3. Deutsche und ausländische Schülerinnen und Schüler in Förderstufen in Hessen im Schuljahr 2024/25	5
4. Deutsche und ausländische Realschülerinnen und Realschüler in Hessen im Schuljahr 2024/25	5
5. Deutsche und ausländische Gymnasialschülerinnen und Gymnasialschüler in Hessen im Schuljahr 2024/25	6
6. Deutsche und ausländische Förderschülerinnen und Förderschüler in Hessen im Schuljahr 2024/25	6
7. Deutsche und ausländische Schülerinnen und Schüler an schulformbezogenen Gesamtschulen in Hessen im Schuljahr 2024/25	7
8. Deutsche und ausländische Schülerinnen und Schüler an schulformübergreifenden Gesamtschulen in Hessen im Schuljahr 2024/25	7
9. Deutsche und ausländische Mittelstufenschülerinnen und Mittelstufenschüler in Hessen im Schuljahr 2024/25	8
10. Schülerinnen und Schüler an allgemeinbildenden Schulen in Hessen im Schuljahr 2024/25 nach Schulformen	8
III. Tabellenteil	
1. Allgemeinbildende Schulen in Hessen seit Schuljahr 1980/81	9
2. Schülerinnen und Schüler an den allgemeinbildenden Schulen in Hessen im Schuljahr 2024/25 nach Verwaltungsbezirken und Schulformen	11
3. Intensivschülerinnen und Intensivschüler an den allgemeinbildenden Schulen in Hessen im Schuljahr 2024/25 nach Verwaltungsbezirken und Schulformen	12
4. Grundschulen: Schulen, Klassen, Schülerinnen und Schüler in Hessen im Schuljahr 2024/25 nach Verwaltungsbezirken	13
5. Hauptschulen: Schulen, Klassen, Schülerinnen und Schüler in Hessen im Schuljahr 2024/25 nach Verwaltungsbezirken	14
6. Förderstufen: Schulen, Kerngruppen, Schülerinnen und Schüler in Hessen im Schuljahr 2024/25 nach Verwaltungsbezirken	15
7. Realschulen: Schulen, Klassen, Schülerinnen und Schüler in Hessen im Schuljahr 2024/25 nach Verwaltungsbezirken	16
8. Mittelstufenschulen: Schulen, Klassen, Schülerinnen und Schüler in Hessen im Schuljahr 2024/25 nach Verwaltungsbezirken	17
9. Gymnasien: Schulen, Klassen, Schülerinnen und Schüler in Hessen im Schuljahr 2024/25 nach Verwaltungsbezirken	18
10. Förderschulen: Schulen, Klassen, Schülerinnen und Schüler in Hessen im Schuljahr 2024/25 nach Verwaltungsbezirken	19

11. Schulformbezogene (kooperative) und schulformübergreifende (integrierte) Gesamtschulen: Schulen, Klassen/Kerngruppen, Schülerinnen und Schüler in Hessen im Schuljahr 2024/25 nach Verwaltungsbezirken und Schulzweigen/Schulstufen	20
12. Schulen für Erwachsene: Teilnehmerinnen und Teilnehmer in Hessen im Schuljahr 2024/25 nach Verwaltungsbezirken und Schulformen	24
13. Vorklassen an Grund- und Förderschulen: Schulen, Klassen und Kinder in Hessen im Schuljahr 2024/25 nach Verwaltungsbezirken	25
14. Schülerinnen und Schüler an den allgemeinbildenden Schulen in Hessen im Schuljahr 2024/25 nach Schulamtsbezirken und Schulformen	26

1. Hinweise

Der Bericht liefert erste wichtige Eckdaten. Ausführliche Ergebnisse der Landesschulstatistik werden in den Statistischen Berichten „Die allgemeinbildenden Schulen in Hessen“ (Teile 1 bis 4) zu einem späteren Zeitpunkt veröffentlicht.

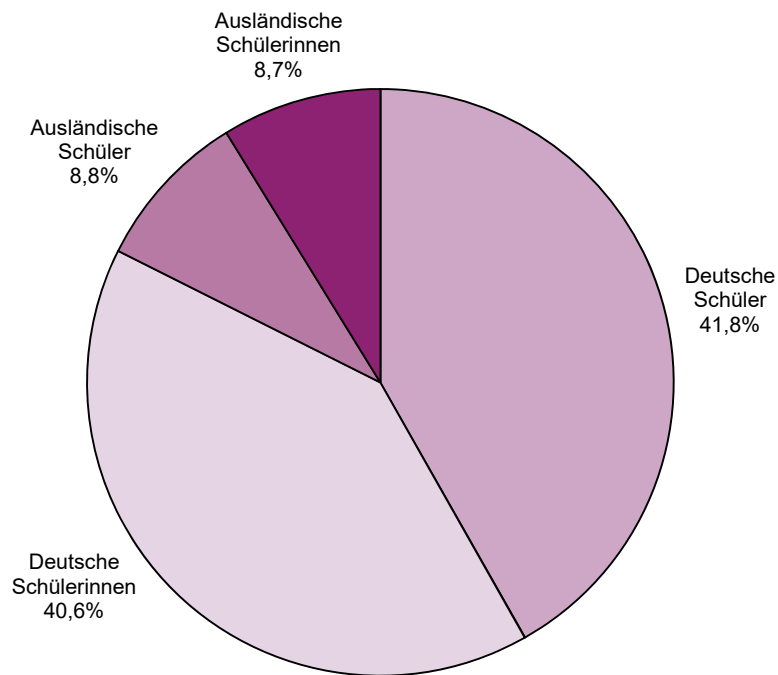
Die Schülerinnen und Schüler werden nach dem Schulstandort und nicht nach der Wohngemeinde nachgewiesen.

Die Georg-Christoph-Lichtenberg-Schule und die Herderschule mit Sitz in der Stadt Kassel sind unter dem jeweiligen Schulträger Landkreis Kassel nachgewiesen.

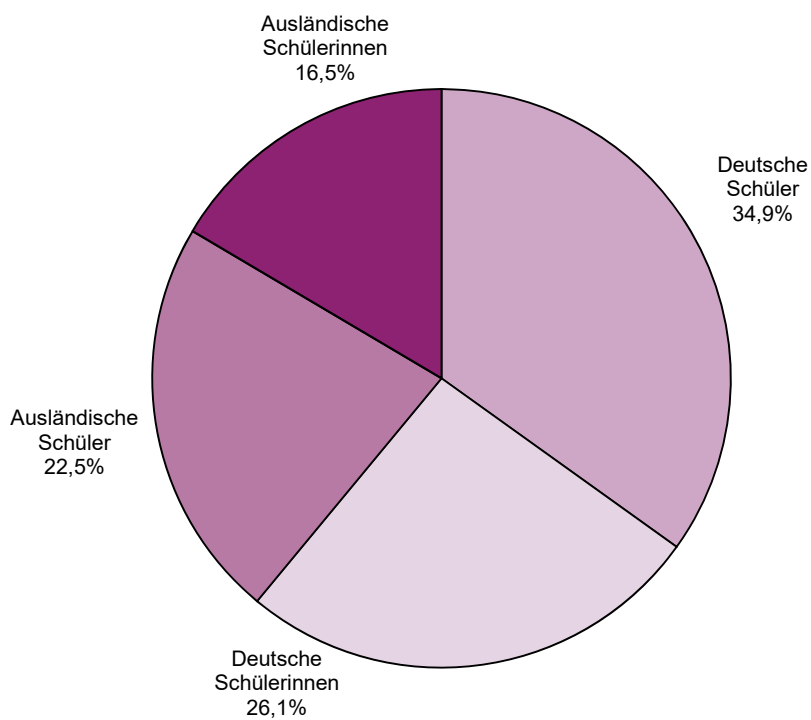
Die Grundstufen der Freien Waldorfschulen und der Rudolf-Steiner-Schulen (Jahrgangsstufen 1 bis 4) wurden in diesem Bericht bei den Grundschulen gezählt; die Daten der Jahrgangsstufen 5 bis 13 sind bei den Gymnasien geführt, ausgenommen die Rudolf-Steiner-Schule, Künzell (Landkreis Fulda) und die Freie Waldorfschule, Eschwege (Werra-Meißner-Kreis). Diese Schulen werden bei den integrierten Gesamtschulen nachgewiesen.

Angaben „divers“ und „ohne Angabe“ beim Merkmal Geschlecht: Zur Wahrung der Geheimhaltung erfolgt für die vorliegende Veröffentlichung eine Zuordnung der Merkmalsausprägungen „divers“ und „ohne Angabe“ zu den Kategorien „männlich“ und „weiblich“ per Zufallsprinzip.

1. Deutsche und ausländische Grundschülerinnen und Grundschüler¹⁾ in Hessen im Schuljahr 2024/25

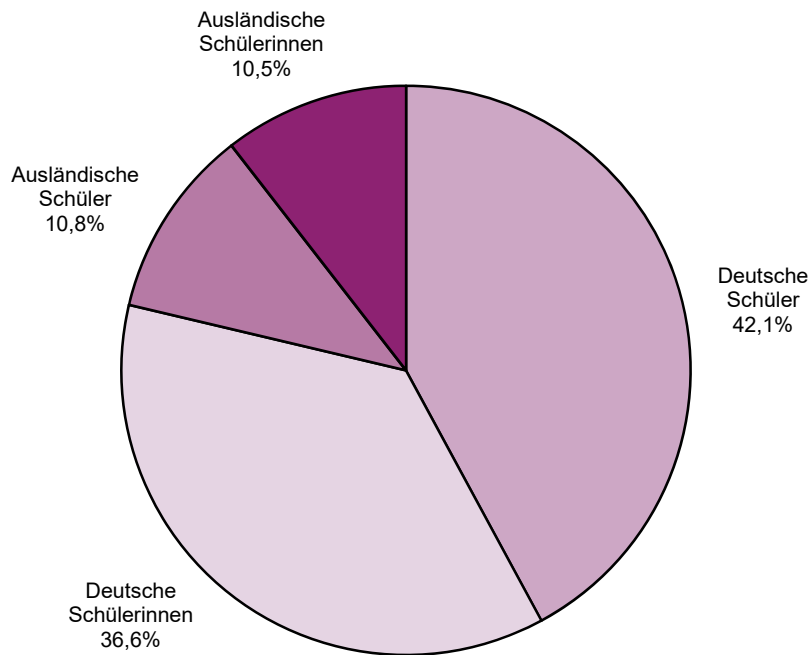


2. Deutsche und ausländische Hauptschülerinnen und Hauptschüler¹⁾ in Hessen im Schuljahr 2024/25

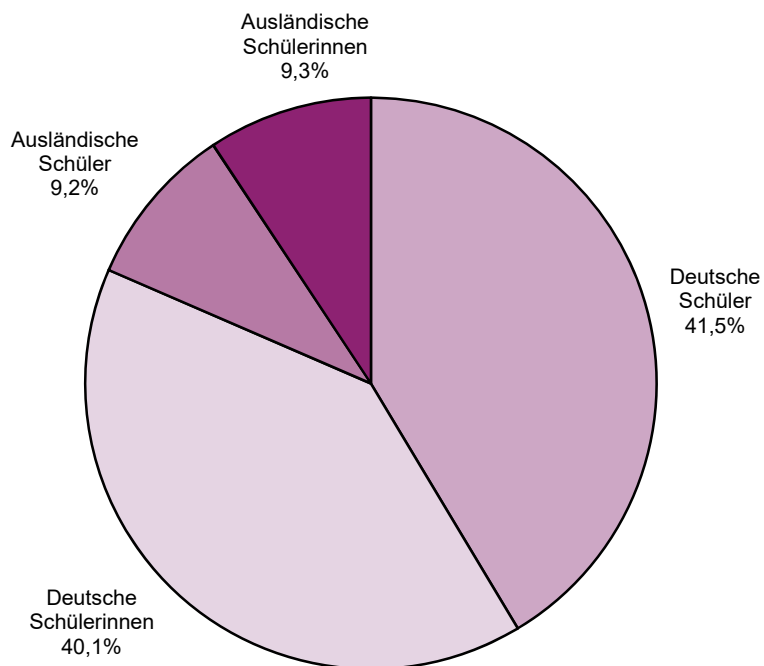


1) Ohne Schülerinnen und Schüler an Gesamtschulen.

3. Deutsche und ausländische Schülerinnen und Schüler in Förderstufen¹⁾ in Hessen im Schuljahr 2024/25

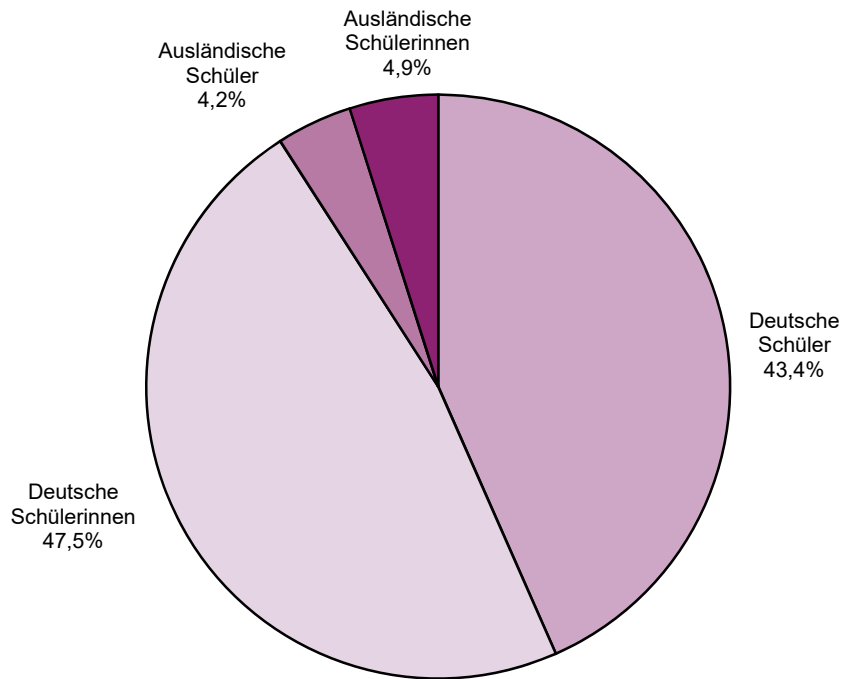


4. Deutsche und ausländische Realschülerinnen und Realschüler¹⁾ in Hessen im Schuljahr 2024/25

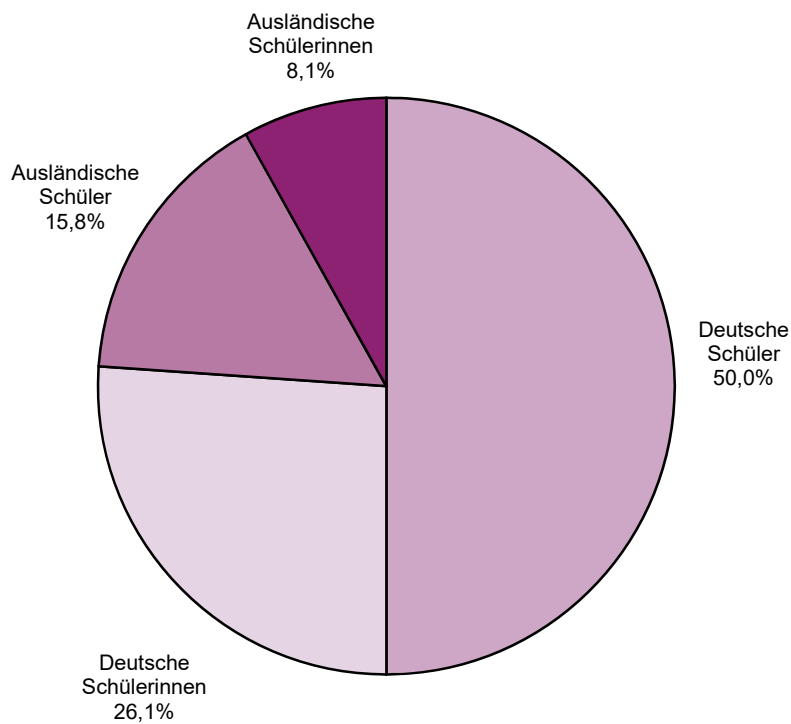


1) Ohne Schülerinnen und Schüler an Gesamtschulen.

5. Deutsche und ausländische Gymnasialschülerinnen und Gymnasialschüler¹⁾ in Hessen im Schuljahr 2024/25

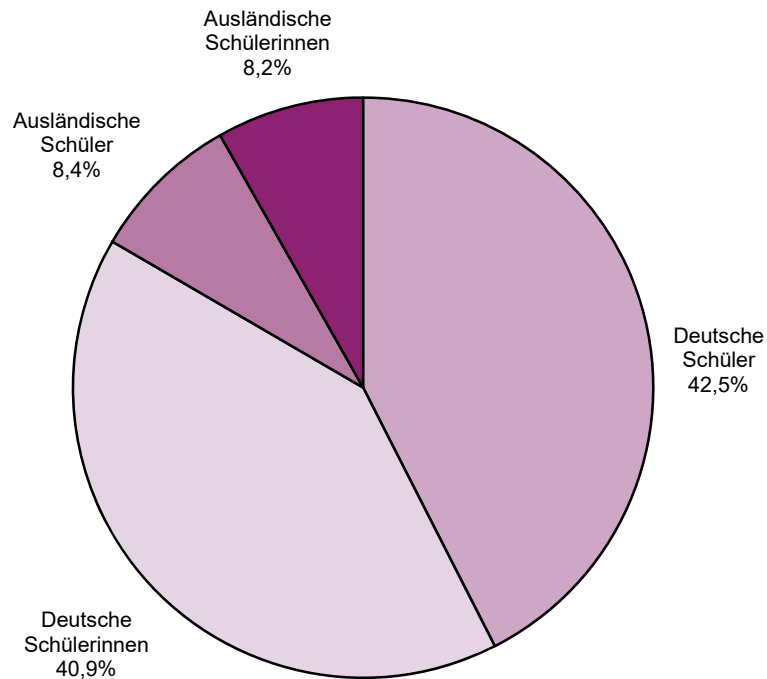


6. Deutsche und ausländische Förderschülerinnen und Förderschüler¹⁾ in Hessen im Schuljahr 2024/25

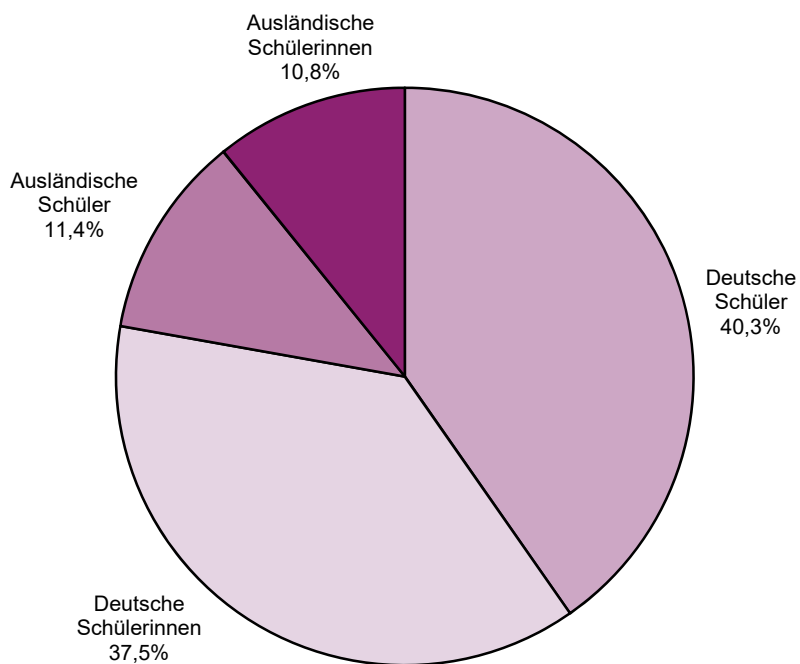


¹⁾ Ohne Schülerinnen und Schüler an Gesamtschulen.

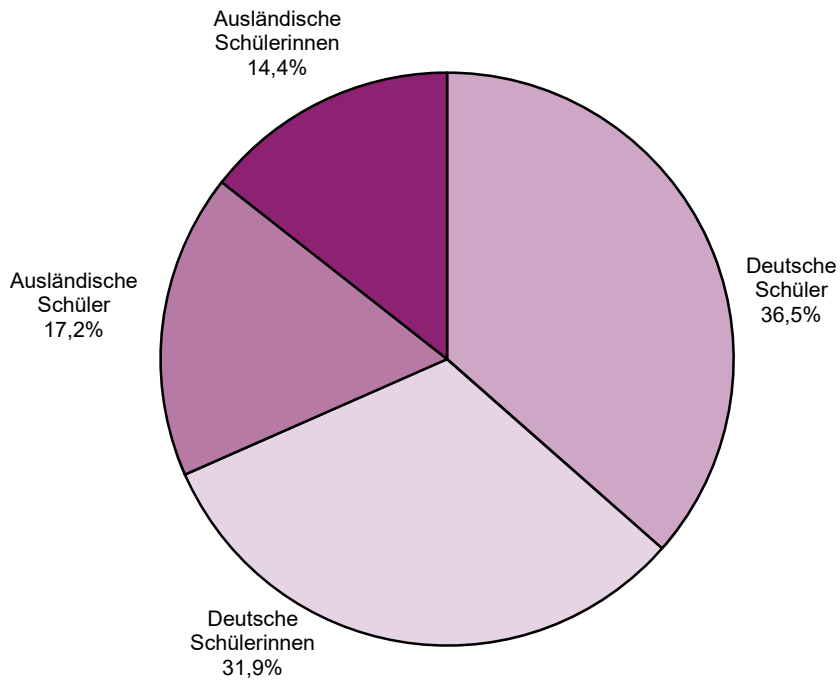
7. Deutsche und ausländische Schülerinnen und Schüler an schulformbezogenen Gesamtschulen in Hessen im Schuljahr 2024/25



8. Deutsche und ausländische Schülerinnen und Schüler an schulformübergreifenden Gesamtschulen in Hessen im Schuljahr 2024/25

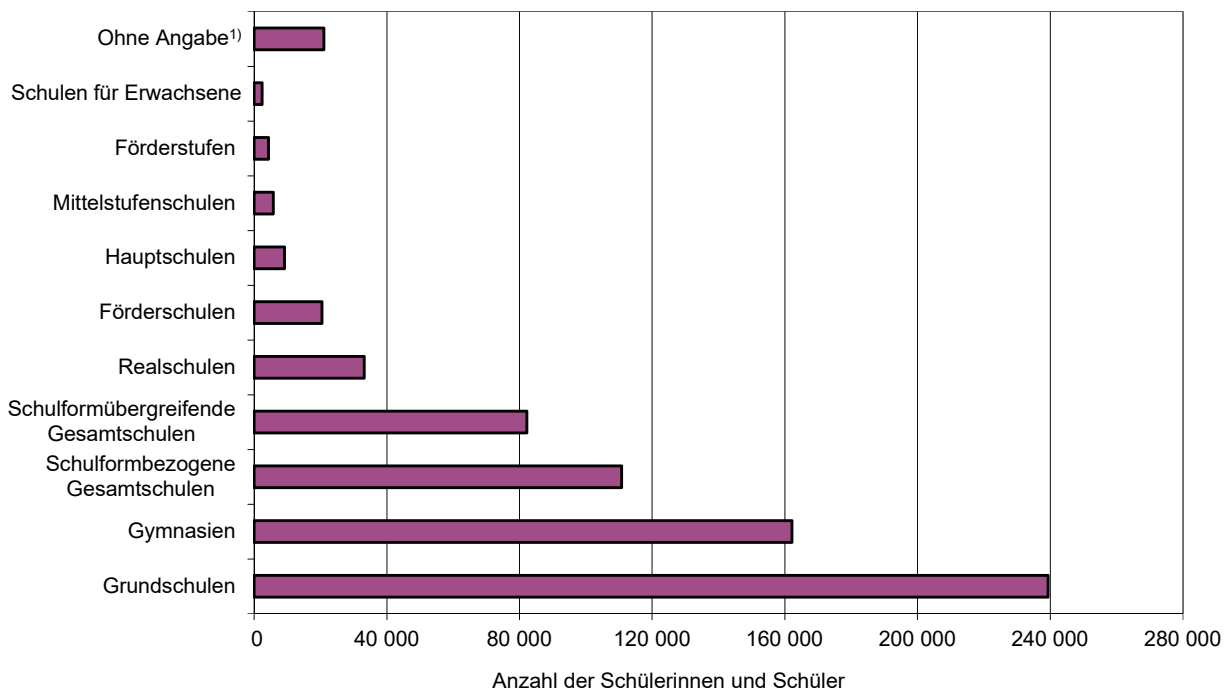


9. Deutsche und ausländische Mittelstufenschülerinnen und Mittelstufenschüler¹⁾ in Hessen im Schuljahr 2024/25



1) Ohne Schülerinnen und Schüler an Gesamtschulen.

10. Schülerinnen und Schüler an allgemeinbildenden Schulen in Hessen im Schuljahr 2024/25 nach Schulformen



1) Schülerinnen und Schüler aus dem Ausland, die in Intensivklassen grundlegende Kenntnisse der deutschen Sprache erwerben müssen.

1. Allgemeinbildende Schulen in Hessen seit Schuljahr 1980/81

Schulform	Schuljahr	Anzahl der					
		Schulen ¹⁾	Klassen ²⁾	Schülerinnen und Schüler		darunter ausländische Schülerinnen und Schüler	
				insgesamt	weiblich	insgesamt	weiblich
Grundschulen	1980/81	1 197	9 617	241 165	118 046	31 104	15 304
	1990/91	1 161	10 342	224 054	109 551	32 404	15 759
	2000/01	1 185	11 627	252 972	124 189	42 560	20 982
	2010/11	1 189	10 648	211 318	103 413	16 174	7 977
	2020/21	1 161	11 076	217 855	106 991	29 533	14 375
	2023/24	1 162	11 675	233 060	114 898	37 290	18 433
	2024/25	1 160	11 949	239 358	118 101	41 940	20 827
Förderstufen ³⁾	1980/81	135	1 119	33 150	15 914	3 296	1 555
	1990/91	153	800	18 435	8 622	3 821	1 828
	2000/01	134	757	17 731	8 125	3 561	1 673
	2010/11	76	336	6 806	3 069	1 139	522
	2020/21	51	218	4 182	1 931	688	312
	2023/24	50	215	4 215	1 925	749	342
	2024/25	49	222	4 353	2 051	928	459
Hauptschulen	1980/81	348	2 408	62 569	28 278	9 936	4 649
	1990/91	244	1 273	24 662	10 866	7 107	3 225
	2000/01	186	1 180	23 172	9 878	6 588	3 032
	2010/11	145	878	15 523	6 586	4 811	2 043
	2020/21	96	518	8 953	3 589	2 807	1 191
	2023/24	91	487	8 729	3 636	3 113	1 317
	2024/25	90	520	9 172	3 908	3 571	1 511
Realschulen	1980/81	164	2 245	67 658	35 714	2 053	1 073
	1990/91	162	1 721	42 917	22 152	5 496	2 899
	2000/01	158	1 980	51 134	25 770	7 121	3 642
	2010/11	159	2 014	49 883	24 176	8 108	4 097
	2020/21	129	1 474	34 704	16 888	4 663	2 303
	2023/24	123	1 446	33 264	16 468	5 597	2 825
	2024/25	125	1 429	33 195	16 377	6 119	3 078
Mittelstufenschulen ⁴⁾	1980/81	—	—	—	—	—	—
	1990/91	—	—	—	—	—	—
	2000/01	—	—	—	—	—	—
	2010/11	—	—	—	—	—	—
	2020/21	14	243	4 814	2 236	1 189	567
	2023/24	15	272	5 442	2 531	1 577	725
	2024/25	16	286	5 808	2 689	1 836	838
Gymnasien	1980/81	152	3 169	154 170	76 271	3 922	2 004
	1990/91	158	2 946	121 454	62 181	8 639	4 389
	2000/01	163	3 254	135 327	72 514	10 000	5 342
	2010/11	178	3 431	161 222	85 550	11 693	6 349
	2020/21	188	3 958	151 365	79 751	10 191	5 550
	2023/24	192	4 122	161 357	84 514	13 346	7 226
	2024/25	194	4 185	162 150	84 947	14 725	7 972

1. Allgemeinbildende Schulen in Hessen seit Schuljahr 1980/81

Schulform	Schuljahr	Anzahl der					
		Schulen ¹⁾	Klassen ²⁾	Schülerinnen und Schüler		darunter ausländische Schülerinnen und Schüler	
				insgesamt	weiblich	insgesamt	weiblich
Schulformbezogene Gesamtschulen ⁵⁾	1980/81	106	4 269	130 516	65 119	6 888	3 383
	1990/91	119	3 936	99 130	48 778	13 812	6 675
	2000/01	129	4 760	123 561	61 055	16 667	8 064
	2010/11	118	4 291	112 785	55 642	13 378	6 750
	2020/21	118	4 268	105 396	51 765	12 699	6 134
	2023/24	117	4 335	108 471	53 223	15 692	7 715
	2024/25	118	4 433	110 814	54 304	18 398	9 036
Schulformübergreifende Gesamtschulen	1980/81	67	2 618	76 328	37 063	4 108	1 941
	1990/91	74	1 987	48 921	23 617	7 386	3 429
	2000/01	86	2 558	65 807	31 850	10 300	5 061
	2010/11	103	2 877	72 448	35 241	10 868	5 472
	2020/21	126	3 201	76 678	36 786	13 224	6 336
	2023/24	131	3 355	80 118	38 598	16 468	7 952
	2024/25	134	3 418	82 229	39 710	18 220	8 840
Förderschulen	1980/81	258	2 301	27 403	10 684	2 599	1 148
	1990/91	231	1 716	17 196	6 503	3 815	1 531
	2000/01	228	2 175	23 014	8 473	5 882	2 339
	2010/11	233	2 523	24 788	8 966	4 590	1 808
	2020/21	213	2 184	21 101	7 316	3 730	1 299
	2023/24	212	2 234	21 020	7 465	4 583	1 606
	2024/25	211	2 265	20 501	7 015	4 904	1 670
Schulen für Erwachsene	1980/81	20	•	4 420	2 448	150	84
	1990/91	26	•	4 825	2 659	447	195
	2000/01	27	•	4 441	2 219	1 393	646
	2010/11	35	•	5 208	2 362	1 111	502
	2020/21	39	•	3 447	1 516	1 267	509
	2023/24	38	•	2 520	1 182	902	423
	2024/25	38	•	2 417	1 121	930	426
Ohne Angabe ⁶⁾	1980/81	—	—	—	—	—	—
	1990/91	—	—	—	—	—	—
	2000/01	—	—	—	—	—	—
	2010/11	—	—	—	—	—	—
	2020/21	451	688	9 008	4 248	8 456	3 976
	2023/24	902	1 678	25 088	11 623	24 271	11 233
	2024/25	873	1 544	21 071	9 595	20 257	9 234
Allgemeinbildende Schulen insgesamt	1980/81	1 893	27 746	797 379	389 537	64 056	31 141
	1990/91	1 849	24 721	601 594	294 929	82 927	39 930
	2000/01	1 865	28 291	697 159	344 073	104 072	50 781
	2010/11	1 886	26 998	659 981	325 005	71 872	35 520
	2020/21	1 855	27 828	637 503	313 017	88 447	42 552
	2023/24	1 859	29 819	683 284	336 063	123 588	59 797
	2024/25	1 862	30 251	691 068	339 818	131 828	63 891

1) Sofern Schulen mehrere Schulformen führen, sind sie in der Aufteilung nach Schulformen mehrfach gezählt. — 2) Nur Klassen der Primar- und Sekundarstufe I. Klassen an Schulen für Kranke wurden nicht berücksichtigt. — 3) Ohne Förderstufen an Gesamtschulen. — 4) Einführung der Mittelstufenschulen mit Beginn des Schuljahres 2011/12. — 5) Einschließlich 6 Schülerinnen und Schüler im einjährigen Bildungsgang i. V. m. beruflichen Gymnasien (Assistentenausbildung mit Abitur). — 6) Schülerinnen und Schüler aus dem Ausland, die in Intensivklassen grundlegende Kenntnisse der deutschen Sprache erwerben müssen.

2. Schülerinnen und Schüler an den allgemeinbildenden Schulen in Hessen im Schuljahr 2024/25 nach Verwaltungsbezirken und Schulformen¹⁾

Kreisfreie Stadt Landkreis	Schüler- innen und Schüler insgesamt	davon in									
		Grund- schulen	Haupt- schulen	Förder- stufen ²⁾	Real- schulen	Mittel- stufen- schulen	Gym- nasien	Gesamt- schulen	Förder- schulen	Schulen für Erwach- sene	ohne Angabe ³⁾
Darmstadt, Wissenschaftsstadt	19 865	5 829	124	—	613	36	8 767	3 131	496	231	638
Frankfurt am Main, Stadt	81 730	28 755	820	141	4 588	—	26 665	16 325	1 974	754	1 708
Offenbach am Main, Stadt	15 368	4 403	14	20	53	—	3 824	5 970	572	98	414
Wiesbaden, Landeshauptstadt	33 667	11 802	315	—	2 335	419	11 313	5 268	1 166	234	815
Landkreis Bergstraße	29 193	10 594	994	18	2 749	444	8 043	4 552	564	98	1 137
Landkreis Darmstadt-Dieburg	32 361	11 070	59	89	104	133	2 033	16 523	1 214	—	1 136
Landkreis Groß-Gerau	30 768	11 659	145	191	306	—	7 837	8 917	781	—	932
Hochtaunuskreis	29 667	9 980	89	121	816	—	9 216	7 976	488	—	981
Main-Kinzig-Kreis	46 770	16 324	1 369	181	4 656	—	9 610	11 389	1 412	—	1 829
Main-Taunus-Kreis	27 659	9 828	121	51	810	—	5 839	9 748	617	—	645
Odenwaldkreis	10 006	3 463	—	—	—	419	1 270	4 266	330	—	258
Landkreis Offenbach	40 146	14 845	707	414	1 579	—	8 171	12 445	834	84	1 067
Rheingau-Taunus-Kreis	19 578	6 176	—	—	937	—	5 076	6 235	606	—	548
Wetteraukreis	36 156	12 410	507	342	1 276	1 078	10 232	8 433	855	—	1 023
Reg.-Bez. D a r m s t a d t	452 934	157 138	5 264	1 568	20 822	2 529	117 896	121 178	11 909	1 499	13 131
Landkreis Gießen	28 897	9 812	—	28	284	187	4 263	12 244	1 103	212	764
Lahn-Dill-Kreis	26 880	9 720	334	246	1 010	609	4 682	8 475	781	72	951
Landkreis Limburg-Weilburg	18 721	5 828	641	128	1 103	884	3 110	5 818	544	40	625
Landkreis Marburg-Biedenkopf	25 578	8 352	455	908	977	409	6 446	6 255	782	204	790
Vogelsbergkreis	9 811	3 585	267	365	523	—	1 773	2 846	238	29	185
Reg.-Bez. G i e ß e n	109 887	37 297	1 697	1 675	3 897	2 089	20 274	35 638	3 448	557	3 315
Kassel, documenta-Stadt	22 334	7 607	—	21	867	475	6 836	4 572	1 006	166	784
Landkreis Fulda	24 149	8 464	1 246	—	4 740	—	5 716	2 251	708	—	1 024
Landkreis Hersfeld-Rotenburg	12 449	4 688	—	4	23	—	638	6 300	317	195	284
Landkreis Kassel	23 347	8 686	4	—	2	—	2 413	10 623	853	—	766
Schwalm-Eder-Kreis	19 690	6 423	330	306	889	293	4 040	5 721	914	—	774
Landkreis Waldeck-Frankenberg	16 579	5 597	604	728	1 899	422	3 667	1 874	1 064	—	724
Werra-Meißner-Kreis	9 699	3 458	27	51	56	—	670	4 886	282	—	269
Reg.-Bez. K a s s e l	128 247	44 923	2 211	1 110	8 476	1 190	23 980	36 227	5 144	361	4 625
Land H e s s e n	691 068	239 358	9 172	4 353	33 195	5 808	162 150	193 043	20 501	2 417	21 071
davon											
kreisfreie Städte	172 964	58 396	1 273	182	8 456	930	57 405	35 266	5 214	1 483	4 359
Landkreise	518 104	180 962	7 899	4 171	24 739	4 878	104 745	157 777	15 287	934	16 712

¹⁾ Ohne Vorklassen. — ²⁾ Ohne Förderstufen an Gesamtschulen. — ³⁾ Schülerinnen und Schüler aus dem Ausland, die in Intensivklassen grundlegende Kenntnisse der deutschen Sprache erwerben müssen.

3. Intensivschülerinnen und Intensivschüler an den allgemeinbildenden Schulen in Hessen im Schuljahr 2024/25 nach Verwaltungsbezirken und Schulformen¹⁾

Kreisfreie Stadt Landkreis	Intensiv- schülerinnen und Intensiv- schüler insgesamt	davon in									
		Grund- schulen	Haupt- schulen	Förder- stufen ²⁾	Real- schulen	Mittel- stufen- schulen	Gym- nasien	Gesamt- schulen	Förder- schulen	Schulen für Erwach- sene	ohne Angabe ³⁾
Darmstadt, Wissenschaftsstadt	675	36	—	—	—	—	—	1	—	—	638
Frankfurt am Main, Stadt	1 994	278	1	—	7	—	—	—	—	—	1 708
Offenbach am Main, Stadt	526	109	—	—	—	—	—	3	—	—	414
Wiesbaden, Landeshauptstadt	1 022	190	—	—	7	—	—	—	10	—	815
Landkreis Bergstraße	1 155	17	—	—	—	—	1	—	—	—	1 137
Landkreis Darmstadt-Dieburg	1 258	121	—	—	—	—	—	1	—	—	1 136
Landkreis Groß-Gerau	1 042	110	—	—	—	—	—	—	—	—	932
Hochtaunuskreis	1 104	123	—	—	—	—	—	—	—	—	981
Main-Kinzig-Kreis	2 034	196	—	—	—	—	—	—	9	—	1 829
Main-Taunus-Kreis	734	89	—	—	—	—	—	—	—	—	645
Odenwaldkreis	290	32	—	—	—	—	—	—	—	—	258
Landkreis Offenbach	1 410	340	—	—	2	—	—	1	—	—	1 067
Rheingau-Taunus-Kreis	676	127	—	—	—	—	—	1	—	—	548
Wetteraukreis	1 226	181	—	1	—	—	1	—	20	—	1 023
Reg.-Bez. D a r m s t a d t	15 146	1 949	1	1	16	—	2	7	39	—	13 131
Landkreis Gießen	1 055	281	—	—	—	—	—	10	—	—	764
Lahn-Dill-Kreis	963	12	—	—	—	—	—	—	—	—	951
Landkreis Limburg-Weilburg	627	1	—	—	—	—	1	—	—	—	625
Landkreis Marburg-Biedenkopf	790	—	—	—	—	—	—	—	—	—	790
Vogelsbergkreis	293	78	—	2	—	—	—	28	—	—	185
Reg.-Bez. G i e ß e n	3 728	372	—	2	—	—	1	38	—	—	3 315
Kassel, documenta-Stadt	831	42	—	—	1	—	4	—	—	—	784
Landkreis Fulda	1 219	190	5	—	—	—	—	—	—	—	1 024
Landkreis Hersfeld-Rotenburg	642	352	—	—	—	—	—	6	—	—	284
Landkreis Kassel	869	101	—	—	—	—	—	2	—	—	766
Schwalm-Eder-Kreis	852	78	—	—	—	—	—	—	—	—	774
Landkreis Waldeck-Frankenberg	800	75	—	—	—	—	—	1	—	—	724
Werra-Meißner-Kreis	382	101	1	1	—	—	—	10	—	—	269
Reg.-Bez. K a s s e l	5 595	939	6	1	1	—	4	19	—	—	4 625
Land H e s s e n	24 469	3 260	7	4	17	—	7	64	39	—	21 071
davon											
kreisfreie Städte	5 048	655	1	—	15	—	4	4	10	—	4 359
Landkreise	19 421	2 605	6	4	2	—	3	60	29	—	16 712

1) Ohne Vorklassen. — 2) Ohne Förderstufen an Gesamtschulen. — 3) Schülerinnen und Schüler aus dem Ausland, die in Intensivklassen grundlegende Kenntnisse der deutschen Sprache erwerben müssen.

4. Grundschulen¹⁾: Schulen, Klassen, Schülerinnen und Schüler in Hessen im Schuljahr 2024/25 nach Verwaltungsbezirken

Kreisfreie Stadt Landkreis	Schulen	Klassen	Schülerinnen und Schüler		darunter ausländische Schüler/-innen	
			insgesamt	weiblich	insgesamt	weiblich
Darmstadt, Wissenschaftsstadt	22	282	5 829	2 887	1 153	546
Frankfurt am Main, Stadt	93	1 349	28 755	14 359	6 178	3 080
Offenbach am Main, Stadt	16	212	4 403	2 220	1 361	705
Wiesbaden, Landeshauptstadt	42	563	11 802	5 795	2 695	1 333
Landkreis Bergstraße	50	528	10 594	5 303	1 546	769
Landkreis Darmstadt-Dieburg	53	543	11 070	5 544	1 582	767
Landkreis Groß-Gerau	41	551	11 659	5 715	2 237	1 088
Hochtaunuskreis	44	491	9 980	4 884	1 785	849
Main-Kinzig-Kreis	85	799	16 324	7 915	2 828	1 417
Main-Taunus-Kreis	40	476	9 828	4 846	1 662	814
Odenwaldkreis	24	184	3 463	1 654	469	227
Landkreis Offenbach	53	698	14 845	7 302	2 932	1 488
Rheingau-Taunus-Kreis	30	299	6 176	2 980	981	483
Wetteraukreis	60	638	12 410	6 142	1 846	913
Reg.-Bez. D a r m s t a d t	653	7 613	157 138	77 546	29 255	14 479
Landkreis Gießen	51	491	9 812	4 832	1 719	853
Lahn-Dill-Kreis	65	522	9 720	4 822	1 468	751
Landkreis Limburg-Weilburg	34	310	5 828	2 918	971	492
Landkreis Marburg-Biedenkopf	64	469	8 352	4 117	1 066	529
Vogelsbergkreis	20	192	3 585	1 788	549	271
Reg.-Bez. G i e ß e n	234	1 984	37 297	18 477	5 773	2 896
Kassel, documenta-Stadt	31	374	7 607	3 839	2 141	1 086
Landkreis Fulda	65	466	8 464	4 158	1 035	510
Landkreis Hersfeld-Rotenburg	30	246	4 688	2 244	819	409
Landkreis Kassel	49	443	8 686	4 208	993	503
Schwalm-Eder-Kreis	40	342	6 423	3 224	797	406
Landkreis Waldeck-Frankenberg	37	297	5 597	2 752	705	346
Werra-Meißner-Kreis	21	184	3 458	1 653	422	192
Reg.-Bez. K a s s e l	273	2 352	44 923	22 078	6 912	3 452
Land H e s s e n	1 160	11 949	239 358	118 101	41 940	20 827
davon						
kreisfreie Städte	204	2 780	58 396	29 100	13 528	6 750
Landkreise	956	9 169	180 962	89 001	28 412	14 077

1) Ohne Grundschulzweige an Gesamtschulen.

5. Hauptschulen¹⁾: Schulen, Klassen, Schülerinnen und Schüler in Hessen im Schuljahr 2024/25 nach Verwaltungsbezirken

Kreisfreie Stadt Landkreis	Schulen	Klassen	Schülerinnen und Schüler		darunter ausländische Schüler/-innen	
			insgesamt	weiblich	insgesamt	weiblich
Darmstadt, Wissenschaftsstadt	1	6	124	40	69	24
Frankfurt am Main, Stadt	6	44	820	347	430	178
Offenbach am Main, Stadt	1	3	14	4	1	—
Wiesbaden, Landeshauptstadt	3	15	315	120	129	52
Landkreis Bergstraße	10	51	994	440	376	180
Landkreis Darmstadt-Dieburg	1	4	59	27	16	6
Landkreis Groß-Gerau	1	7	145	67	42	18
Hochtaunuskreis	1	5	89	44	29	14
Main-Kinzig-Kreis	12	76	1 369	585	589	246
Main-Taunus-Kreis	1	8	121	54	52	23
Odenwaldkreis	—	—	—	—	—	—
Landkreis Offenbach	5	40	707	285	272	121
Rheingau-Taunus-Kreis	—	—	—	—	—	—
Wetteraukreis	6	31	507	215	187	72
Reg.-Bez. D a r m s t a d t	48	290	5 264	2 228	2 192	934
Landkreis Gießen	—	—	—	—	—	—
Lahn-Dill-Kreis	4	14	334	136	128	53
Landkreis Limburg-Weilburg	5	40	641	283	268	120
Landkreis Marburg-Biedenkopf	5	28	455	191	110	38
Vogelsbergkreis	2	14	267	115	90	32
Reg.-Bez. G i e ß e n	16	96	1 697	725	596	243
Kassel, documenta-Stadt	—	—	—	—	—	—
Landkreis Fulda	10	74	1 246	558	462	208
Landkreis Hersfeld-Rotenburg	—	—	—	—	—	—
Landkreis Kassel	1	—	4	—	2	—
Schwalm-Eder-Kreis	4	21	330	139	135	51
Landkreis Waldeck-Frankenberg	10	38	604	247	182	74
Werra-Meißner-Kreis	1	1	27	11	2	1
Reg.-Bez. K a s s e l	26	134	2 211	955	783	334
Land H e s s e n	90	520	9 172	3 908	3 571	1 511
davon						
kreisfreie Städte	11	68	1 273	511	629	254
Landkreise	79	452	7 899	3 397	2 942	1 257

1) Ohne Hauptschulzweige an Gesamtschulen.

**6. Förderstufen¹⁾: Schulen, Kerngruppen, Schülerinnen und Schüler in Hessen
im Schuljahr 2024/25 nach Verwaltungsbezirken**

Kreisfreie Stadt Landkreis	Schulen	Kern- gruppen	Schülerinnen und Schüler		darunter ausländische Schüler/-innen	
			insgesamt	weiblich	insgesamt	weiblich
Darmstadt, Wissenschaftsstadt	—	—	—	—	—	—
Frankfurt am Main, Stadt	2	9	141	76	32	20
Offenbach am Main, Stadt	1	2	20	11	2	1
Wiesbaden, Landeshauptstadt	—	—	—	—	—	—
Landkreis Bergstraße	1	2	18	7	—	—
Landkreis Darmstadt-Dieburg	1	5	89	38	17	9
Landkreis Groß-Gerau	1	8	191	98	31	14
Hochtaunuskreis	1	5	121	51	29	14
Main-Kinzig-Kreis	3	8	181	73	45	23
Main-Taunus-Kreis	2	4	51	29	12	7
Odenwaldkreis	—	—	—	—	—	—
Landkreis Offenbach	3	19	414	193	143	68
Rheingau-Taunus-Kreis	—	—	—	—	—	—
Wetteraukreis	4	18	342	162	94	45
Reg.-Bez. D a r m s t a d t	19	80	1 568	738	405	201
Landkreis Gießen	1	2	28	13	2	2
Lahn-Dill-Kreis	2	11	246	112	22	6
Landkreis Limburg-Weilburg	1	6	128	72	25	17
Landkreis Marburg-Biedenkopf	8	45	908	422	147	57
Vogelsbergkreis	3	17	365	188	101	54
Reg.-Bez. G i e ß e n	15	81	1 675	807	297	136
Kassel, documenta-Stadt	1	2	21	9	—	—
Landkreis Fulda	—	—	—	—	—	—
Landkreis Hersfeld-Rotenburg	1	1	4	2	—	—
Landkreis Kassel	—	—	—	—	—	—
Schwalm-Eder-Kreis	3	15	306	148	92	55
Landkreis Waldeck-Frankenberg	9	40	728	326	132	66
Werra-Meißner-Kreis	1	3	51	21	2	1
Reg.-Bez. K a s s e l	15	61	1 110	506	226	122
Land H e s s e n	49	222	4 353	2 051	928	459
davon						
kreisfreie Städte	4	13	182	96	34	21
Landkreise	45	209	4 171	1 955	894	438

1) Ohne Förderstufen an Gesamtschulen.

7. Realschulen¹⁾: Schulen, Klassen, Schülerinnen und Schüler in Hessen im Schuljahr 2024/25 nach Verwaltungsbezirken

Kreisfreie Stadt Landkreis	Schulen	Klassen	Schülerinnen und Schüler		darunter ausländische Schüler/-innen	
			insgesamt	weiblich	insgesamt	weiblich
Darmstadt, Wissenschaftsstadt	3	27	613	313	104	63
Frankfurt am Main, Stadt	14	173	4 588	2 142	1 252	600
Offenbach am Main, Stadt	2	4	53	15	3	2
Wiesbaden, Landeshauptstadt	6	89	2 335	1 093	587	301
Landkreis Bergstraße	11	136	2 749	1 318	493	247
Landkreis Darmstadt-Dieburg	1	4	104	46	16	7
Landkreis Groß-Gerau	2	14	306	140	44	22
Hochtaunuskreis	3	35	816	706	67	59
Main-Kinzig-Kreis	14	198	4 656	2 373	868	428
Main-Taunus-Kreis	3	31	810	409	116	58
Odenwaldkreis	—	—	—	—	—	—
Landkreis Offenbach	5	65	1 579	718	387	193
Rheingau-Taunus-Kreis	3	38	937	471	180	95
Wetteraukreis	6	57	1 276	595	278	144
Reg.-Bez. D a r m s t a d t	73	871	20 822	10 339	4 395	2 219
Landkreis Gießen	1	12	284	164	25	21
Lahn-Dill-Kreis	4	48	1 010	483	142	57
Landkreis Limburg-Weilburg	5	55	1 103	555	232	119
Landkreis Marburg-Biedenkopf	5	47	977	490	128	67
Vogelsbergkreis	2	22	523	255	86	42
Reg.-Bez. G i e ß e n	17	184	3 897	1 947	613	306
Kassel, documenta-Stadt	4	36	867	413	135	65
Landkreis Fulda	11	193	4 740	2 280	625	308
Landkreis Hersfeld-Rotenburg	1	4	23	11	1	—
Landkreis Kassel	1	—	2	2	—	—
Schwalm-Eder-Kreis	5	43	889	436	111	59
Landkreis Waldeck-Frankenberg	12	94	1 899	921	236	120
Werra-Meißner-Kreis	1	4	56	28	3	1
Reg.-Bez. K a s s e l	35	374	8 476	4 091	1 111	553
Land H e s s e n	125	1 429	33 195	16 377	6 119	3 078
davon						
kreisfreie Städte	29	329	8 456	3 976	2 081	1 031
Landkreise	96	1 100	24 739	12 401	4 038	2 047

1) Ohne Realschulzweige an Gesamtschulen.

8. Mittelstufenschulen¹⁾: Schulen, Klassen, Schülerinnen und Schüler in Hessen im Schuljahr 2024/25 nach Verwaltungsbezirken

Kreisfreie Stadt Landkreis	Schulen	Klassen	Schülerinnen und Schüler		darunter ausländische Schüler/-innen	
			insgesamt	weiblich	insgesamt	weiblich
Darmstadt, Wissenschaftsstadt	1	2	36	22	9	7
Frankfurt am Main, Stadt	—	—	—	—	—	—
Offenbach am Main, Stadt	—	—	—	—	—	—
Wiesbaden, Landeshauptstadt	1	18	419	171	155	68
Landkreis Bergstraße	1	21	444	212	130	66
Landkreis Darmstadt-Dieburg	1	7	133	58	35	18
Landkreis Groß-Gerau	—	—	—	—	—	—
Hochtaunuskreis	—	—	—	—	—	—
Main-Kinzig-Kreis	—	—	—	—	—	—
Main-Taunus-Kreis	—	—	—	—	—	—
Odenwaldkreis	1	21	419	217	76	40
Landkreis Offenbach	—	—	—	—	—	—
Rheingau-Taunus-Kreis	—	—	—	—	—	—
Wetteraukreis	2	51	1 078	501	357	162
Reg.-Bez. D a r m s t a d t	7	120	2 529	1 181	762	361
Landkreis Gießen	1	11	187	75	100	37
Lahn-Dill-Kreis	1	29	609	271	101	36
Landkreis Limburg-Weilburg	3	46	884	405	261	128
Landkreis Marburg-Biedenkopf	1	20	409	182	131	48
Vogelsbergkreis	—	—	—	—	—	—
Reg.-Bez. G i e ß e n	6	106	2 089	933	593	249
Kassel, documenta-Stadt	1	23	475	213	288	132
Landkreis Fulda	—	—	—	—	—	—
Landkreis Hersfeld-Rotenburg	—	—	—	—	—	—
Landkreis Kassel	—	—	—	—	—	—
Schwalm-Eder-Kreis	1	15	293	145	82	45
Landkreis Waldeck-Frankenberg	1	22	422	217	111	51
Werra-Meißner-Kreis	—	—	—	—	—	—
Reg.-Bez. K a s s e l	3	60	1 190	575	481	228
Land H e s s e n	16	286	5 808	2 689	1 836	838
davon						
kreisfreie Städte	3	43	930	406	452	207
Landkreise	13	243	4 878	2 283	1 384	631

1) Ohne Mittelstufenschulen an Gesamtschulen.

**9. Gymnasien¹⁾: Schulen, Klassen, Schülerinnen und Schüler in Hessen
im Schuljahr 2024/25 nach Verwaltungsbezirken**

Kreisfreie Stadt Landkreis	Schulen	Klassen der Mittelstufe	Schülerinnen und Schüler insgesamt	davon in der				darunter ausländische Schülerinnen und Schüler
				Mittelstufe		Oberstufe		
				insgesamt	weiblich	insgesamt	weiblich	
Darmstadt, Wissenschaftsstadt	11	221	8 767	5 759	2 884	3 008	1 597	730
Frankfurt am Main, Stadt	36	695	26 665	18 521	9 472	8 144	4 370	3 220
Offenbach am Main, Stadt	5	108	3 824	2 810	1 408	1 014	554	861
Wiesbaden, Landeshauptstadt	13	297	11 313	7 784	3 970	3 529	1 872	1 116
Landkreis Bergstraße	10	224	8 043	5 815	3 031	2 228	1 202	558
Landkreis Darmstadt-Dieburg	3	34	2 033	882	482	1 151	652	106
Landkreis Groß-Gerau	8	211	7 837	5 699	2 874	2 138	1 203	799
Hochtaunuskreis	11	256	9 216	6 680	3 530	2 536	1 345	1 040
Main-Kinzig-Kreis	8	241	9 610	6 641	3 394	2 969	1 652	728
Main-Taunus-Kreis	6	153	5 839	4 040	1 970	1 799	915	557
Odenwaldkreis	1	35	1 270	884	448	386	215	78
Landkreis Offenbach	8	207	8 171	5 640	2 861	2 531	1 341	758
Rheingau-Taunus-Kreis	8	133	5 076	3 512	1 794	1 564	839	281
Wetteraukreis	11	277	10 232	7 158	3 685	3 074	1 735	855
Reg.-Bez. D a r m s t a d t	139	3 092	117 896	81 825	41 803	36 071	19 492	11 687
Landkreis Gießen	5	104	4 263	2 804	1 440	1 459	806	276
Lahn-Dill-Kreis	4	104	4 682	2 781	1 434	1 901	1 056	288
Landkreis Limburg-Weilburg	3	89	3 110	2 218	1 223	892	504	182
Landkreis Marburg-Biedenkopf	8	167	6 446	4 372	2 290	2 074	1 089	419
Vogelsbergkreis	2	45	1 773	1 140	616	633	358	129
Reg.-Bez. G i e ß e n	22	509	20 274	13 315	7 003	6 959	3 813	1 294
Kassel, documenta-Stadt	8	168	6 836	4 708	2 388	2 128	1 201	662
Landkreis Fulda	8	150	5 716	3 844	2 035	1 872	1 047	321
Landkreis Hersfeld-Rotenburg	2	5	638	33	15	605	340	44
Landkreis Kassel	3	35	2 413	1 003	514	1 410	793	143
Schwalm-Eder-Kreis	6	105	4 040	2 492	1 302	1 548	846	247
Landkreis Waldeck-Frankenberg	4	101	3 667	2 654	1 418	1 013	580	300
Werra-Meißner-Kreis	2	20	670	490	252	180	105	27
Reg.-Bez. K a s s e l	33	584	23 980	15 224	7 924	8 756	4 912	1 744
Land H e s s e n	194	4 185	162 150	110 364	56 730	51 786	28 217	14 725
davon								
kreisfreie Städte	73	1 489	57 405	39 582	20 122	17 823	9 594	6 589
Landkreise	121	2 696	104 745	70 782	36 608	33 963	18 623	8 136

1) Ohne Gymnasialzweige an Gesamtschulen.

**10. Förderschulen¹⁾: Schulen, Klassen, Schülerinnen und Schüler in Hessen
im Schuljahr 2024/25 nach Verwaltungsbezirken**

Kreisfreie Stadt Landkreis	Schulen	Klassen ²⁾	Schülerinnen und Schüler		darunter ausländische Schüler/-innen	
			insgesamt	weiblich	insgesamt	weiblich
Darmstadt, Wissenschaftsstadt	4	56	496	149	174	47
Frankfurt am Main, Stadt	19	214	1 974	725	591	207
Offenbach am Main, Stadt	4	71	572	157	183	66
Wiesbaden, Landeshauptstadt	9	138	1 166	370	323	118
Landkreis Bergstraße	6	63	564	187	147	53
Landkreis Darmstadt-Dieburg	15	122	1 214	410	273	106
Landkreis Groß-Gerau	7	78	781	268	235	78
Hochtaunuskreis	4	58	488	159	138	39
Main-Kinzig-Kreis	14	145	1 412	500	357	127
Main-Taunus-Kreis	7	66	617	215	164	56
Odenwaldkreis	7	38	330	117	83	31
Landkreis Offenbach	9	99	834	287	247	87
Rheingau-Taunus-Kreis	8	72	606	196	116	37
Wetteraukreis	9	111	855	325	212	71
Reg.-Bez. D a r m s t a d t	122	1 331	11 909	4 065	3 243	1 123
Landkreis Gießen	9	91	1 103	396	197	64
Lahn-Dill-Kreis	7	87	781	263	177	58
Landkreis Limburg-Weilburg	5	67	544	196	115	36
Landkreis Marburg-Biedenkopf	13	86	782	246	150	43
Vogelsbergkreis	6	29	238	83	44	19
Reg.-Bez. G i e ß e n	40	360	3 448	1 184	683	220
Kassel, documenta-Stadt	8	119	1 006	306	259	83
Landkreis Fulda	9	82	708	255	195	71
Landkreis Hersfeld-Rotenburg	4	33	317	125	59	19
Landkreis Kassel	5	94	853	277	129	36
Schwalm-Eder-Kreis	11	99	914	313	162	66
Landkreis Waldeck-Frankenberg	9	117	1 064	386	146	41
Werra-Meißner-Kreis	3	30	282	104	28	11
Reg.-Bez. K a s s e l	49	574	5 144	1 766	978	327
Land H e s s e n	211	2 265	20 501	7 015	4 904	1 670
davon						
kreisfreie Städte	44	598	5 214	1 707	1 530	521
Landkreise	167	1 667	15 287	5 308	3 374	1 149

1) Ohne Förderschulzweige an Gesamtschulen. — 2) Klassen an Schulen für Kranke wurden nicht berücksichtigt.

11. Schulformbezogene (kooperative) und Schulen, Klassen/Kerngruppen, Schülerinnen und Schüler in Hessen

Lfd. Nr.	Kreisfreie Stadt Landkreis	Schulen		Schülerinnen und Schüler						Grund-	
		ins- gesamt	darunter integrierte Gesamt- schulen	ins- gesamt	und zwar			Klassen	Schü- ins- gesamt		
					weiblich	auslän- dische Schüler/ -innen	an integrierten Gesamtschulen				
						ins- gesamt	weiblich	Aus- länder/ -innen			
1	Darmstadt, Wissenschaftsstadt	8	6	3 131	1 513	804	1 830	889	409	16	218
2	Frankfurt am Main, Stadt	23	19	16 325	7 960	4 430	12 008	5 899	3 348	37	713
3	Offenbach am Main, Stadt	7	6	5 970	3 210	2 257	5 191	2 432	2 157	47	964
4	Wiesbaden, Landeshauptstadt	10	10	5 268	2 561	1 474	5 268	2 561	1 474	9	193
5	Landkreis Bergstraße	6	3	4 552	2 225	898	1 092	518	181	8	64
6	Landkreis Darmstadt-Dieburg	17	5	16 523	8 057	2 723	3 290	1 586	463	30	568
7	Landkreis Groß-Gerau	10	9	8 917	4 332	2 333	7 918	3 822	2 061	—	—
8	Hochtaunuskreis	7	2	7 976	3 672	1 568	2 057	1 006	418	—	—
9	Main-Kinzig-Kreis	13	10	11 389	5 564	2 140	6 307	3 011	1 459	17	315
10	Main-Taunus-Kreis	11	3	9 748	4 532	1 818	1 594	748	317	4	93
11	Odenwaldkreis	7	4	4 266	2 117	620	1 417	684	212	1	30
12	Landkreis Offenbach	14	6	12 445	6 006	2 575	3 111	1 496	599	11	200
13	Rheingau-Taunus-Kreis	9	5	6 235	3 027	1 222	2 211	1 081	552	38	792
14	Wetteraukreis	9	3	8 433	4 033	1 249	1 481	700	315	9	181
15	Reg.-Bez. D a r m s t a d t	151	91	121 178	58 809	26 111	54 775	26 433	13 965	227	4 331
16	Landkreis Gießen	14	8	12 244	6 095	1 814	7 192	3 531	902	19	355
17	Lahn-Dill-Kreis	12	7	8 475	4 106	1 378	4 855	2 324	731	17	299
18	Landkreis Limburg-Weilburg	6	2	5 818	2 818	601	1 419	672	184	39	824
19	Landkreis Marburg-Biedenkopf	9	4	6 255	3 077	970	1 631	774	336	29	609
20	Vogelsbergkreis	5	1	2 846	1 403	313	605	282	85	9	180
21	Reg.-Bez. G i e ß e n	46	22	35 638	17 499	5 076	15 702	7 583	2 238	113	2 267
22	Kassel, documenta-Stadt	7	5	4 572	2 234	1 512	2 932	1 430	904	12	244
23	Landkreis Fulda	4	1	2 251	1 119	163	486	266	9	6	143
24	Landkreis Hersfeld-Rotenburg	9	2	6 300	3 100	863	1 135	518	153	—	—
25	Landkreis Kassel	14	6	10 623	5 055	1 517	4 359	2 069	597	8	159
10.	Schwalm-Eder-Kreis	10	4	5 721	2 815	626	1 368	674	174	15	258
27	Landkreis Waldeck-Frankenberg	3	1	1 874	939	241	521	242	87	7	140
28	Werra-Meißner-Kreis	8	2	4 886	2 444	509	951	495	93	4	59
29	Reg.-Bez. K a s s e l	55	21	36 227	17 706	5 431	11 752	5 694	2 017	52	1 003
30	Land H e s s e n davon	252	134	193 043	94 014	36 618	82 229	39 710	18 220	392	7 601
31	kreisfreie Städte	55	46	35 266	17 478	10 477	27 229	13 211	8 292	121	2 332
32	Landkreise	197	88	157 777	76 536	26 141	55 000	26 499	9 928	271	5 269

**schulformübergreifende (integrierte) Gesamtschulen:
im Schuljahr 2024/25 nach Verwaltungsbezirken und Schulzweigen/Schulstufen**

Von den Schülerinnen und Schülern wurden unterrichtet in														
stufen		integrierten Gesamtschulen (Jahrgangsstufen 5-10)				Förderstufen				Mittelstufenschulen				Lfd. Nr.
ler/-innen		Kern- gruppen	Schüler/-innen			Kern- gruppen	Schüler/-innen			Klassen	Schüler/-innen			
weiblich	Aus- länder/ -innen		ins- gesamt	weiblich	Aus- länder/ -innen		ins- gesamt	weiblich	Aus- länder/ -innen		ins- gesamt	weiblich	Aus- länder/ -innen	
114	6	80	1 612	775	403	7	155	64	43	—	—	—	—	
363	282	452	10 765	5 239	3 004	7	172	76	53	—	—	—	—	2
490	364	153	3 913	1 775	1 683	4	91	90	11	—	—	—	—	3
95	34	208	4 966	2 420	1 428	—	—	—	—	—	—	—	—	4
34	—	51	1 028	484	181	—	—	—	—	—	—	—	—	5
270	154	124	2 995	1 429	601	65	1 380	627	300	20	403	186	80	6
—	—	306	7 408	3 531	1 983	12	302	156	72	—	—	—	—	7
—	—	68	1 667	785	381	39	876	357	270	—	—	—	—	8
156	36	243	5 764	2 743	1 388	1	10	2	—	—	—	—	—	9
52	4	58	1 423	660	312	18	395	163	102	—	—	—	—	10
20	—	62	1 350	644	203	—	—	—	—	—	—	—	—	11
94	7	112	2 638	1 250	559	22	588	274	131	—	—	—	—	12
399	157	87	1 745	844	444	7	166	75	54	—	—	—	—	13
91	55	54	1 300	609	260	32	748	364	88	—	—	—	—	14
2 178	1 099	2 058	48 574	23 188	12 830	214	4 883	2 248	1 124	20	403	186	80	15
146	46	243	5 756	2 784	801	50	1 067	537	256	—	—	—	—	16
145	20	195	4 517	2 160	709	10	185	91	29	24	495	249	156	17
391	75	42	961	460	132	12	259	113	35	—	—	—	—	18
298	110	70	1 260	614	285	37	788	380	121	23	507	235	73	19
95	22	25	605	282	85	25	529	268	67	—	—	—	—	20
1 075	273	575	13 099	6 300	2 012	134	2 828	1 389	508	47	1 002	484	229	21
116	3	98	2 371	1 145	703	8	184	86	130	—	—	—	—	22
79	4	12	289	157	5	19	404	202	30	—	—	—	—	23
—	—	52	1 135	518	153	40	876	400	194	—	—	—	—	24
80	8	180	4 359	2 069	597	41	870	378	206	18	333	153	43	25
127	20	59	1 278	640	166	43	721	338	113	—	—	—	—	26
70	21	22	521	242	87	—	—	—	—	—	—	—	—	27
31	2	43	892	464	91	29	606	298	97	21	369	178	51	28
503	58	466	10 845	5 235	1 802	180	3 661	1 702	770	39	702	331	94	29
3 756	1 430	3 099	72 518	34 723	16 644	528	11 372	5 339	2 402	106	2 107	1 001	403	30
1 178	689	991	23 627	11 354	7 221	26	602	316	237	—	—	—	—	31
2 578	741	2 108	48 891	23 369	9 423	502	10 770	5 023	2 165	106	2 107	1 001	403	32

11. Schulformbezogene (kooperative) und Schulen, Klassen/Kerngruppen, Schülerinnen und Schüler in Hessen

Lfd. Nr.	Kreisfreie Stadt Landkreis	Von den Schülerinnen									
		Hauptschulzweigen				Realschulzweigen				Gymnasial- (Mittel-	
		Klassen	Schüler/-innen			Klassen	Schüler/-innen			Kern- gruppen	Schü- gesamt
			ins- gesamt	weiblich	Aus- länder/ -innen		ins- gesamt	weiblich	Aus- länder/ -innen		
1	Darmstadt, Wissenschaftsstadt	14	217	102	102	21	539	253	170	16	390
2	Frankfurt am Main, Stadt	24	503	203	214	54	1 382	636	417	63	1 559
3	Offenbach am Main, Stadt	—	—	—	—	13	309	237	82	14	357
4	Wiesbaden, Landeshauptstadt	—	—	—	—	—	—	—	—	—	—
5	Landkreis Bergstraße	32	531	231	203	64	1 580	755	345	38	901
6	Landkreis Darmstadt-Dieburg	62	1 106	488	404	98	2 263	1 073	464	239	6 057
7	Landkreis Groß-Gerau	9	189	78	72	12	333	172	81	8	175
8	Hochtaunuskreis	34	626	266	258	51	1 338	599	341	93	2 356
9	Main-Kinzig-Kreis	19	331	146	111	59	1 595	766	267	91	2 441
10	Main-Taunus-Kreis	47	817	334	319	97	2 389	1 038	588	139	3 500
11	Odenwaldkreis	17	283	129	108	44	961	449	130	46	1 017
12	Landkreis Offenbach	49	925	411	394	137	3 423	1 528	921	145	3 636
13	Rheingau-Taunus-Kreis	22	375	156	138	52	1 215	568	234	61	1 476
14	Wetteraukreis	46	734	281	243	83	2 068	909	321	95	2 393
15	Reg.-Bez. D a r m s t a d t	375	6 637	2 825	2 566	785	19 395	8 983	4 361	1 048	26 258
16	Landkreis Gießen	31	560	234	219	57	1 191	569	250	73	1 614
17	Lahn-Dill-Kreis	23	365	150	114	50	1 202	562	216	67	1 412
18	Landkreis Limburg-Weilburg	20	348	144	88	60	1 460	677	177	61	1 509
19	Landkreis Marburg-Biedenkopf	19	314	124	92	37	802	359	116	61	1 371
20	Vogelsbergkreis	11	238	96	41	31	558	263	53	37	736
21	Reg.-Bez. G i e ß e n	104	1 825	748	554	235	5 213	2 430	812	299	6 642
22	Kassel, documenta-Stadt	25	459	205	274	32	806	418	280	20	508
23	Landkreis Fulda	15	249	90	38	24	538	260	51	27	574
24	Landkreis Hersfeld-Rotenburg	35	577	232	167	53	1 167	580	179	96	2 180
25	Landkreis Kassel	28	554	210	158	66	1 373	679	223	115	2 700
26	Schwalm-Eder-Kreis	20	394	173	94	54	1 099	522	119	71	1 698
27	Landkreis Waldeck-Frankenberg	9	162	68	35	26	535	269	61	22	440
28	Werra-Meißner-Kreis	21	363	139	76	35	762	361	76	68	1 520
29	Reg.-Bez. K a s s e l	153	2 758	1 117	842	290	6 280	3 089	989	419	9 620
30	Land H e s s e n davon	632	11 220	4 690	3 962	1 310	30 888	14 502	6 162	1 766	42 520
31	kreisfreie Städte	63	1 179	510	590	120	3 036	1 544	949	113	2 814
32	Landkreise	569	10 041	4 180	3 372	1 190	27 852	12 958	5 213	1 653	39 706

1) Einschließlich 6 Schülerinnen und Schüler im einjährigen Bildungsgang i. V. m. beruflichen Gymnasien (Assistentenausbildung mit Abitur).

**schulformübergreifende (integrierte) Gesamtschulen:
im Schuljahr 2024/25 nach Verwaltungsbezirken und Schulzweigen/Schulstufen**

und Schülern wurden unterrichtet in													Lfd. Nr.
zweigen stufe)		gymnasialen Oberstufen ¹⁾						Förderschulzweigen					
ler/-innen		Schüler/-innen			darunter an integrierten Gesamtschulen			Klassen	Schüler/-innen				
weiblich	Aus- länder/ -innen	ins- gesamt	weiblich	Aus- länder/ -innen	ins- gesamt	weiblich	Aus- länder/ -innen		ins- gesamt	weiblich	Aus- länder/ -innen		
205	80	—	—	—	—	—	—	—	—	—	—	—	1
746	280	1 231	697	180	530	297	62	—	—	—	—	—	2
357	43	336	261	74	182	107	58	—	—	—	—	—	3
—	—	109	46	12	109	46	12	—	—	—	—	—	4
460	114	448	261	55	—	—	—	—	—	—	—	—	5
3 099	562	1 730	873	150	388	200	25	2	21	12	8	6	6
104	47	510	291	78	510	291	78	—	—	—	—	—	7
1 084	233	1 113	581	85	390	221	37	—	—	—	—	—	8
1 244	252	933	507	86	218	110	35	—	—	—	—	—	9
1 713	384	1 131	572	109	78	36	1	—	—	—	—	—	10
542	97	512	274	35	—	—	—	9	113	59	47	11	11
1 861	436	1 035	588	127	273	152	33	—	—	—	—	—	12
751	162	466	234	33	—	—	—	—	—	—	—	—	13
1 249	196	1 009	530	86	—	—	—	—	—	—	—	—	14
13 415	2 886	10 563	5 715	1 110	2 678	1 460	341	11	134	71	55	15	15
863	132	1 701	962	110	1 081	601	55	—	—	—	—	—	16
749	134	—	—	—	—	—	—	—	—	—	—	—	17
790	78	457	243	16	—	—	—	—	—	—	—	—	18
730	136	581	328	33	—	—	—	3	23	9	4	19	19
399	45	—	—	—	—	—	—	—	—	—	—	—	20
3 531	525	2 739	1 533	159	1 081	601	55	3	23	9	4	21	21
264	122	—	—	—	—	—	—	—	—	—	—	—	22
301	35	54	30	—	54	30	—	—	—	—	—	—	23
1 147	158	365	223	12	—	—	—	—	—	—	—	—	24
1 322	260	275	164	22	—	—	—	—	—	—	—	—	25
885	104	231	121	2	—	—	—	4	42	9	8	26	26
244	33	76	46	4	—	—	—	—	—	—	—	—	27
786	99	315	187	17	—	—	—	—	—	—	—	—	28
4 949	811	1 316	771	57	54	30	—	4	42	9	8	29	29
21 895	4 222	14 618	8 019	1 326	3 813	2 091	396	18	199	89	67	30	30
1 572	525	1 676	1 004	266	821	450	132	—	—	—	—	—	31
20 323	3 697	12 942	7 015	1 060	2 992	1 641	264	18	199	89	67	32	32

12. Schulen für Erwachsene: Teilnehmerinnen und Teilnehmer in Hessen im Schuljahr 2024/25 nach Verwaltungsbezirken und Schulformen

Kreisfreie Stadt Landkreis	Teilnehmerinnen und Teilnehmer an											
	Abendgymnasien			Kollegs			Abendrealschulen			Abendhauptschulen		
	ins- gesamt	und zwar		ins- gesamt	und zwar		ins- gesamt	und zwar		ins- gesamt	und zwar	
		weib- lich	Aus- länder/ -innen		weib- lich	Aus- länder/ -innen		weib- lich	Aus- länder/ -innen		weib- lich	Aus- länder/ -innen
Darmstadt, Wissenschaftsstadt	44	19	8	—	—	—	187	73	79	—	—	—
Frankfurt am Main, Stadt	117	60	30	98	40	15	413	214	167	126	51	69
Offenbach am Main, Stadt	51	20	22	—	—	—	47	20	25	—	—	—
Wiesbaden, Landeshauptstadt	39	15	6	69	33	11	103	48	35	23	10	13
Landkreis Bergstraße	33	9	4	—	—	—	65	30	26	—	—	—
Landkreis Darmstadt-Dieburg	—	—	—	—	—	—	—	—	—	—	—	—
Landkreis Groß-Gerau	—	—	—	—	—	—	—	—	—	—	—	—
Hochtaunuskreis	—	—	—	—	—	—	—	—	—	—	—	—
Main-Kinzig-Kreis	—	—	—	—	—	—	—	—	—	—	—	—
Main-Taunus-Kreis	—	—	—	—	—	—	—	—	—	—	—	—
Odenwaldkreis	—	—	—	—	—	—	—	—	—	—	—	—
Landkreis Offenbach	45	20	19	—	—	—	39	15	11	—	—	—
Rheingau-Taunus-Kreis	—	—	—	—	—	—	—	—	—	—	—	—
Wetteraukreis	—	—	—	—	—	—	—	—	—	—	—	—
Reg.-Bez. D a r m s t a d t	329	143	89	167	73	26	854	400	343	149	61	82
Landkreis Gießen	49	24	11	—	—	—	123	57	55	40	18	26
Lahn-Dill-Kreis	—	—	—	72	32	27	—	—	—	—	—	—
Landkreis Limburg-Weilburg	40	26	7	—	—	—	—	—	—	—	—	—
Landkreis Marburg-Biedenkopf	62	31	15	—	—	—	95	44	48	47	26	36
Vogelsbergkreis	—	—	—	—	—	—	21	9	10	8	2	7
Reg.-Bez. G i e ß e n	151	81	33	72	32	27	239	110	113	95	46	69
Kassel, documenta-Stadt	23	11	6	25	14	4	100	58	42	18	9	8
Landkreis Fulda	—	—	—	—	—	—	—	—	—	—	—	—
Landkreis Hersfeld-Rotenburg	36	12	9	—	—	—	104	49	46	55	22	33
Landkreis Kassel	—	—	—	—	—	—	—	—	—	—	—	—
Schwalm-Eder-Kreis	—	—	—	—	—	—	—	—	—	—	—	—
Landkreis Waldeck-Frankenberg	—	—	—	—	—	—	—	—	—	—	—	—
Werra-Meißner-Kreis	—	—	—	—	—	—	—	—	—	—	—	—
Reg.-Bez. K a s s e l	59	23	15	25	14	4	204	107	88	73	31	41
Land H e s s e n	539	247	137	264	119	57	1 297	617	544	317	138	192
davon												
kreisfreie Städte	274	125	72	192	87	30	850	413	348	167	70	90
Landkreise	265	122	65	72	32	27	447	204	196	150	68	102

**13. Vorklassen an Grund- und Förderschulen:
Schulen, Klassen und Kinder¹⁾ in Hessen im Schuljahr 2024/25 nach Verwaltungsbezirken**

Kreisfreie Stadt Landkreis	Vorklassen an Grundschulen					Vorklassen an Förderschulen				
	Schulen	Klassen	Kinder			Schulen	Klassen	Kinder		
			ins- gesamt	und zwar				ins- gesamt	und zwar	
				weiblich	Aus- länder/ -innen				weiblich	Aus- länder/ -innen
Darmstadt, Wissenschaftsstadt	7	7	82	28	32	1	2	14	4	7
Frankfurt am Main, Stadt	32	35	476	182	251	2	5	33	15	14
Offenbach am Main, Stadt	11	12	160	61	83	1	2	11	2	5
Wiesbaden, Landeshauptstadt	18	19	265	94	111	1	3	18	6	4
Landkreis Bergstraße	9	11	139	57	64	1	2	13	7	1
Landkreis Darmstadt-Dieburg	11	12	145	60	57	2	3	22	9	4
Landkreis Groß-Gerau	14	15	238	80	103	1	3	30	10	13
Hochtaunuskreis	6	6	80	31	42	1	1	7	3	5
Main-Kinzig-Kreis	28	29	457	186	224	3	6	46	15	9
Main-Taunus-Kreis	6	6	77	17	43	2	2	13	2	6
Odenwaldkreis	4	5	56	20	25	1	1	6	1	1
Landkreis Offenbach	24	24	333	118	162	2	2	14	4	2
Rheingau-Taunus-Kreis	3	3	44	14	25	—	—	—	—	—
Wetteraukreis	9	9	107	39	54	3	6	41	12	12
Reg.-Bez. D a r m s t a d t	182	193	2 659	987	1 276	21	38	268	90	83
Landkreis Gießen	11	11	181	69	91	1	2	11	2	4
Lahn-Dill-Kreis	9	11	154	67	79	—	—	—	—	—
Landkreis Limburg-Weilburg	10	11	163	56	76	1	3	23	13	6
Landkreis Marburg-Biedenkopf	5	5	62	20	16	2	5	41	13	13
Vogelsbergkreis	5	6	81	32	43	—	—	—	—	—
Reg.-Bez. G i e ß e n	40	44	641	244	305	4	10	75	28	23
Kassel, documenta-Stadt	11	16	207	75	139	1	3	21	10	9
Landkreis Fulda	9	11	145	53	60	—	—	—	—	—
Landkreis Hersfeld-Rotenburg	6	9	120	50	47	—	—	—	—	—
Landkreis Kassel	9	14	176	70	84	1	1	7	1	1
Schwalm-Eder-Kreis	7	9	114	41	58	1	1	5	1	2
Landkreis Waldeck-Frankenberg	6	8	112	44	56	1	1	13	2	3
Werra-Meißner-Kreis	5	5	57	17	24	—	—	—	—	—
Reg.-Bez. K a s s e l	53	72	931	350	468	4	6	46	14	15
Land H e s s e n	275	309	4 231	1 581	2 049	29	54	389	132	121
davon										
kreisfreie Städte	79	89	1 190	440	616	6	15	97	37	39
Landkreise	196	220	3 041	1 141	1 433	23	39	292	95	82

1) Außerdem befinden sich an sechs Gesamtschulen mit 6 Vorklassen insgesamt 78 Kinder (darunter 40 weiblich, 42 Ausländerinnen und Ausländer).

**14. Schülerinnen und Schüler an den allgemeinbildenden Schulen in Hessen im Schuljahr 2024/25
nach Schulamtsbezirken und Schulformen¹⁾**

Schulamtsbezirk	Schüler- innen und Schüler insgesamt	davon in									
		Grund- schulen	Haupt- schulen	Förder- stufen ²⁾	Real- schulen	Mittel- stufen- schulen	Gym- nasien	Gesamt- schulen	Förder- schulen	Schulen für Erwach- sene	ohne Angabe ³⁾
Darmstadt, Wissenschaftsstadt und Landkreis Darmstadt-Dieburg	52 226	16 899	183	89	717	169	10 800	19 654	1 710	231	1 774
Frankfurt am Main, Stadt	81 730	28 755	820	141	4 588	—	26 665	16 325	1 974	754	1 708
Offenbach am Main, Stadt und Landkreis Offenbach	55 514	19 248	721	434	1 632	—	11 995	18 415	1 406	182	1 481
Wiesbaden, Landeshauptstadt und Rheingau-Taunus-Kreis	53 245	17 978	315	—	3 272	419	16 389	11 503	1 772	234	1 363
Landkreis Bergstraße und Odenwaldkreis	39 199	14 057	994	18	2 749	863	9 313	8 818	894	98	1 395
Landkreis Groß-Gerau und Main-Taunus-Kreis	58 427	21 487	266	242	1 116	—	13 676	18 665	1 398	—	1 577
Hochtaunuskreis und Wetteraukreis	65 823	22 390	596	463	2 092	1 078	19 448	16 409	1 343	—	2 004
Main-Kinzig-Kreis	46 770	16 324	1 369	181	4 656	—	9 610	11 389	1 412	—	1 829
Reg.-Bez. D a r m s t a d t	452 934	157 138	5 264	1 568	20 822	2 529	117 896	121 178	11 909	1 499	13 131
Landkreis Gießen und Vogelsbergkreis	38 708	13 397	267	393	807	187	6 036	15 090	1 341	241	949
Lahn-Dill-Kreis und Landkreis Limburg-Weilburg	45 601	15 548	975	374	2 113	1 493	7 792	14 293	1 325	112	1 576
Landkreis Marburg-Biedenkopf	25 578	8 352	455	908	977	409	6 446	6 255	782	204	790
Reg.-Bez. G i e ß e n	109 887	37 297	1 697	1 675	3 897	2 089	20 274	35 638	3 448	557	3 315
Kassel, documenta-Stadt und Landkreis Kassel	45 681	16 293	4	21	869	475	9 249	15 195	1 859	166	1 550
Landkreis Fulda	24 209	8 464	1 246	4	4 763	—	5 749	2 251	708	—	1 024
Landkreis Hersfeld-Rotenburg und Werra-Meißner-Kreis	22 088	8 146	27	51	56	—	1 275	11 186	599	195	553
Schwalm-Eder-Kreis und Landkreis Waldeck-Frankenberg	36 269	12 020	934	1 034	2 788	715	7 707	7 595	1 978	—	1 498
Reg.-Bez. K a s s e l	128 247	44 923	2 211	1 110	8 476	1 190	23 980	36 227	5 144	361	4 625
Land H e s s e n	691 068	239 358	9 172	4 353	33 195	5 808	162 150	193 043	20 501	2 417	21 071

1) Ohne Vorklassen. — 2) Ohne Förderstufen an Gesamtschulen. — 3) Schülerinnen und Schüler aus dem Ausland, die in Intensivklassen grundlegende Kenntnisse der deutschen Sprache erwerben müssen.