



# Statistischer Bericht



Kennziffer: B VII 1-3 - 4j/25

2., aktualisierte Auflage, Februar 2025

## Die Bundestagswahl in Hessen am 23. Februar 2025

Vorläufige Ergebnisse

## Hessisches Statistisches Landesamt, Wiesbaden

Die Partei „Bündnis Sahra Wagenknecht - Vernunft und Gerechtigkeit“ (BSW) scheitert knapp an der Fünf-Prozent-Hürde. Daher wird in diesem Bericht in den Tabellen 1 (Seite 9) und 9.2 (Seite 24) der Zweitstimmenanteil des BSW für Deutschland auf zwei Nachkommastellen gerundet dargestellt.

### Impressum

Dienstgebäude: Rheinstraße 35/37, 65185 Wiesbaden  
Briefadresse: 65175 Wiesbaden

### Kontakt für Fragen und Anregungen zu diesem Bericht

Dr. Philipp Scherer      0611 3802-258  
Thomas Stoll              0611 3802-245  
Selina Schreiber        0611 3802-264  
E-Mail                      [wahlen@statistik.hessen.de](mailto:wahlen@statistik.hessen.de)  
Internet                    <https://statistik.hessen.de>

### Copyright

© Hessisches Statistisches Landesamt, Wiesbaden, 2025  
Vervielfältigung und Verbreitung, auch auszugsweise, mit Quellenangabe gestattet.

### Allgemeine Geschäftsbedingungen

Die Allgemeinen Geschäftsbedingungen sind abrufbar unter:  
<https://statistik.hessen.de/ueber-uns/datenanfragen-und-services>

### Zeichenerklärungen

- = genau Null (nichts vorhanden) bzw. keine Veränderung eingetreten
- 0 = Zahlenwert ungleich Null, Betrag jedoch kleiner als die Hälfte von 1 in der letzten besetzten Stelle
- = Zahlenwert unbekannt oder geheim zu halten
- ... = Zahlenwert lag bei Redaktionsschluss noch nicht vor
- () = Aussagewert eingeschränkt, da der Zahlenwert statistisch unsicher ist
- / = keine Angabe, da Zahlenwert nicht sicher genug
- x = Tabellenfeld gesperrt, weil Aussage nicht sinnvoll (oder bei Veränderungsraten ist die Ausgangszahl kleiner als 100)
- D = Durchschnitt
- s = geschätzte Zahl
- p = vorläufige Zahl
- r = berichtigte Zahl

Aus Gründen der Übersichtlichkeit sind nur negative Veränderungsraten und Salden mit einem Vorzeichen versehen. Positive Veränderungsraten und Salden sind ohne Vorzeichen. Im Allgemeinen ist ohne Rücksicht auf die Endsumme auf- bzw. abgerundet worden. Das Ergebnis der Summierung der Einzelzahlen kann deshalb geringfügig von der Endsumme abweichen.

# Inhalt

	Seite
Vorbemerkung	3
Bezeichnung der Wahlvorschläge zur Bundestagswahl in Hessen am 23. Februar 2025	4
Wahlkreiseinteilung für die Bundestagswahl in Hessen am 23. Februar 2025	5
<b>Tabellen</b>	
1. Ergebnisse der Bundestagswahl in Deutschland und in Hessen 2025	9
2. Anzahl der Abgeordneten aus Hessen nach der Bundestagswahl 2025	10
3. Ergebnisse der Bundestagswahlen 2025 und 2021 und der Landtagswahl 2023 in Hessen	11
4. Wahlbeteiligung und Zweitstimmenanteile ausgewählter Parteien bei den Bundestagswahlen in Hessen seit 1965	12
5. Abgeordnete aus Hessen im Deutschen Bundestag seit 1965	12
6. Ergebnisse der Urnen- und Briefwahlbezirke bei der Bundestagswahl in Hessen 2025	13
7. Erststimmenmehrheit bei der Bundestagswahl in Hessen 2025 in den Wahlkreisen	14
8. Gewählte Bewerberinnen und Bewerber aus den Landeslisten der Parteien bei der Bundestagswahl in Hessen 2025	15
9. Ergebnisse der Bundestagswahl in Deutschland 2025 und 2021 nach Bundesländern	9
9.1 Erststimmen	9
9.2 Zweitstimmen	24
10. Regionale Besonderheiten bei der Bundestagswahl in Hessen 2025 nach Wahlkreisen	32
10.1 Wahlbeteiligung	32
10.2 Veränderung der Wahlbeteiligung gegenüber der Bundestagswahl in Hessen 2021	32
10.3 Anteil der ungültigen Erststimmen	32
10.4 Anteil der ungültigen Zweitstimmen	33
10.5 Anteil der Briefwählenden	33
10.6 Veränderung des Anteils der Briefwählenden gegenüber der Bundestagswahl in Hessen 2021	33
10.7 Größte und kleinste Zweitstimmenanteile ausgewählter Parteien	34
10.8 Größte Zweitstimmenanteile der sonstigen Parteien	36
10.9 Veränderung der Zweitstimmenanteile ausgewählter Parteien gegenüber der Bundestagswahl in Hessen 2021	37
11. Ergebnisse der Bundestagswahlen in Hessen 2025 und 2021 nach Wahlkreisen	44
11.1 Erststimmen	44
11.2 Zweitstimmen	50
11.3 Zweitstimmen der Briefwählenden	56
12. Ergebnisse der Einzelbewerbungen bei der Bundestagswahl in Hessen 2025 nach Wahlkreisen	62

# Inhalt

	Seite
<b>Abbildungen</b>	
1. Erststimmenmehrheit in den Wahlkreisen bei der Bundestagswahl in Hessen 2025	8
2. Erststimmenanteile bei der Bundestagswahl in Hessen 2025 und Veränderungen gegenüber der Bundestagswahl 2021	10
3. Zweitstimmenanteile bei der Bundestagswahl in Hessen 2025 und Veränderungen gegenüber der Bundestagswahl 2021	10
4. Zweitstimmenanteile der SPD bei der Bundestagswahl in Hessen 2025 und Veränderungen gegenüber der Bundestagswahl 2021 nach Wahlkreisen	39
5. Zweitstimmenanteile der CDU bei der Bundestagswahl in Hessen 2025 und Veränderungen gegenüber der Bundestagswahl 2021 nach Wahlkreisen	40
6. Zweitstimmenanteile der GRÜNEN bei der Bundestagswahl in Hessen 2025 und Veränderungen gegenüber der Bundestagswahl 2021 nach Wahlkreisen	41
7. Zweitstimmenanteile der FDP bei der Bundestagswahl in Hessen 2025 und Veränderungen gegenüber der Bundestagswahl 2021 nach Wahlkreisen	42
8. Zweitstimmenanteile der AfD bei der Bundestagswahl in Hessen 2025 und Veränderungen gegenüber der Bundestagswahl 2021 nach Wahlkreisen	43

## Vorbemerkung

In diesem Bericht werden Veränderungen gegenüber der Bundestagswahl 2021 (z. B. hinsichtlich Wahlbeteiligung, ungültiger Erst- und Zweistimmenanteile sowie Erst- und Zweistimmenanteile je Wahlvorschlag) mit ungerundeten Ausgangswerten berechnet. Die Berechnung der Gewinne und Verluste in der Webpräsentation des Hessischen Statistischen Landesamtes erfolgt dagegen mit auf eine Nachkommastelle gerundeten Prozentanteilen. Dadurch können die dargestellten Gewinne und Verluste in Prozentpunkten zwischen Webauftritt und Statistischem Bericht geringfügig abweichen. Dies kann die Tabellen 10.2, 10.6 sowie die Abbildungen 4, 5, 6, 7, 8 betreffen.

## Bezeichnung der Wahlvorschläge zur Bundestagswahl in Hessen am 23. Februar 2025

(Reihenfolge gemäß § 30 Abs. 3 Bundeswahlgesetz)

SPD	Sozialdemokratische Partei Deutschlands
CDU	Christlich Demokratische Union Deutschlands
GRÜNE	BÜNDNIS 90/DIE GRÜNEN
FDP	Freie Demokratische Partei
AfD	Alternative für Deutschland
Die Linke	Die Linke
FREIE WÄHLER	FREIE WÄHLER
Tierschutzpartei	PARTEI MENSCH UMWELT TIERSCHUTZ
Die PARTEI	Partei für Arbeit, Rechtsstaat, Tierschutz, Elitenförderung und basisdemokratische Initiative
Volt	Volt Deutschland
PdH <sup>1)</sup>	Partei der Humanisten
MLPD	Marxistisch-Leninistische Partei Deutschlands
BÜNDNIS DEUTSCHLAND	BÜNDNIS DEUTSCHLAND
BSW	Bündnis Sahra Wagenknecht - Vernunft und Gerechtigkeit

### Einzelbewerbungen (Kreiswahlvorschläge von Wählergruppen ohne Landesliste)

Benjamin Jäger	Benjamin Jäger
EMRE	EMRE
Jürgen Reitz <sup>2)</sup>	Jürgen Reitz Unabhängige Wählergemeinschaft Marburg-Biedenkopf
Marburger Pogo-Anarchisten <sup>3)</sup>	Marburger Pogo-Anarchisten
Wahlbündnis Move35 <sup>2)</sup>	Wahlbündnis Move35 / 50 % Pkw-Reduzierung JETZT !

### Übrige Wahlvorschläge bei der Bundestagswahl 2021 und/oder Landtagswahl 2023

ABG	Aktion Bürger für Gerechtigkeit
APPD	Anarchistische Pogo-Partei Deutschlands
Bündnis C	Bündnis C – Christen für Deutschland
BÜNDNIS21	diePinken/BÜNDNIS21
DIE NEUE MITTE	DIE NEUE MITTE
dieBasis	Basisdemokratische Partei Deutschland
DKP	Deutsche Kommunistische Partei
KLIMALISTE WÄHLERLISTE	Wählerliste Klimaliste Hessen
LKR	Liberal-Konservative Reformier
NPD	Nationaldemokratische Partei Deutschlands
ÖDP	Ökologisch-Demokratische Partei
PIRATEN	Piratenpartei Deutschland
Team Todenhöfer	Team Todenhöfer – Die Gerechtigkeitspartei
Verjüngungsforschung <sup>4)</sup>	Partei für schulmedizinische Verjüngungsforschung
V-Partei <sup>3)</sup>	V-Partei <sup>3)</sup> - Partei für Veränderung, Vegetarier und Veganer

### Übrige Einzelbewerbungen bei der Bundestagswahl 2021

Aktion Bürger für Gerechtigkeit	Aktion Bürger für Gerechtigkeit (Wahlkreis 174)
BüSo	Bürgerrechtsbewegung Solidarität (Wahlkreis 179)
CSB Carsten Schlossbauer	Carsten Schlossbauer (Wahlkreis 178)
Gemeinsam sind Wir MehrWert	Gemeinsam sind wir MehrWert! (Wahlkreis 188)
Internationalistisches Bündnis (WK 167)	Internationalistisches Bündnis (Wahlkreis 167)
Internationalistisches Bündnis (WK 169)	Internationalistisches Bündnis (Wahlkreis 169)
Internationalistisches Bündnis (WK 171)	Internationalistisches Bündnis (Wahlkreis 171)
Internationalistisches Bündnis (WK 187)	Internationalistisches Bündnis (Wahlkreis 187)
Klimaliste Darmstadt-Dieburg	Klimaliste Darmstadt-Dieburg (Wahlkreis 186)
Marburger Pogo Anarchisten <sup>3)</sup>	Marburger Pogo Anarchisten (Wahlkreis 171)
Mascher	Stephan Mascher (Wahlkreis 168)
Neue Wege	Neue Wege (Wahlkreis 170)
REHBEIN	Dr. Peter Rehbein (Wahlkreis 180)
Transparent, Nah am Bürger, Treu den Wählern	Transparent, Nah am Bürger, Treu den Wählern (TNT) (Wahlkreis 172)
UNABHÄNGIGE	UNABHÄNGIGE für bürgernahe Demokratie (Wahlkreis 188)
Wir - alle gemeinsam	Wir - alle gemeinsam (Wahlkreis 167)
Wir haben eine Welt zu verlieren	Wir haben eine Welt zu verlieren (Wahlkreis 168)

### Auszug aus §30 Abs. 3 des Bundeswahlgesetzes

Die Reihenfolge der Landeslisten von Parteien richtet sich nach der Zahl der Zweitstimmen, die sie bei der letzten Bundestagswahl im Land erreicht haben. Die übrigen Landeslisten schließen sich in alphabetischer Reihenfolge der Namen der Parteien an. Die Reihenfolge der Kreiswahlvorschläge richtet sich nach der Reihenfolge der entsprechenden Landeslisten. Sonstige Kreiswahlvorschläge schließen sich in alphabetischer Reihenfolge der Namen der Parteien oder der Kennwörter an.

1) Trat bei der Bundestagswahl 2021 unter dem Namen "Die Humanisten" an. — 2) Wahlvorschlag führt keine Kurzbezeichnung. Aus technischen Gründen ist die Bildung einer Kurzbezeichnung notwendig. — 3) Wahlvorschlagsträger sind bei der Bundestagswahl 2025 und 2021 unterschiedliche Personen. Daher wird der Wahlvorschlag jeweils für das Wahljahr 2025 und 2021 ausgewiesen. — 4) Trat bei der Bundestagswahl 2021 unter dem Namen "Partei für Gesundheitsforschung" an.

## Wahlkreiseinteilung für die Bundestagswahl in Hessen am 23. Februar 2025

Wahlkreis		Gebiet des Wahlkreises
Nr.	Name	
166	Waldeck	Vom Landkreis Kassel die Gemeinden Bad Emstal, Bad Karlshafen, Baunatal, Breuna, Calden, Grebenstein, Habichtswald, Hofgeismar, Immenhausen, Liebenau, Naumburg, Reinhardshagen, Schauenburg, Trendelburg, Wesertal, Wolfhagen, Zierenberg und der Gutsbezirk Reinhardswald (Übrige Gemeinden siehe Wahlkreis 167), vom Landkreis Waldeck-Frankenberg die Gemeinden Bad Arolsen, Bad Wildungen, Diemelsee, Diemelstadt, Edertal, Korbach, Lichtenfels, Twistetal, Volkmarsen, Waldeck, Willingen (Upland) (Übrige Gemeinden siehe Wahlkreis 169)
167	Kassel	Kreisfreie Stadt Kassel, vom Landkreis Kassel die Gemeinden Ahnatal, Espenau, Fuldabrück, Fuldata, Helsa, Kaufungen, Lohfelden, Nieste, Niestetal, Söhrewald, Vellmar (Übrige Gemeinden siehe Wahlkreis 166)
168	Werra-Meißner – Hersfeld-Rotenburg	Landkreis Hersfeld-Rotenburg, Werra-Meißner-Kreis
169	Schwalm-Eder	Schwalm-Eder-Kreis, vom Landkreis Waldeck-Frankenberg die Gemeinden Allendorf (Eder), Battenberg (Eder), Burgwald, Frankenau, Frankenberg (Eder), Gemünden (Wohra), Haina (Kloster), Hatzfeld (Eder), Rosenthal, Vöhl (Übrige Gemeinden siehe Wahlkreis 166)
170	Marburg	Landkreis Marburg-Biedenkopf
171	Lahn-Dill	Lahn-Dill-Kreis, vom Landkreis Gießen die Gemeinden Biebertal, Wettenberg (Übrige Gemeinden siehe Wahlkreis 172)
172	Gießen	Vom Landkreis Gießen die Gemeinden Allendorf (Lumda), Buseck, Fernwald, Gießen, Grünberg, Heuchelheim a. d. Lahn, Hungen, Langgöns, Laubach, Lich, Linden, Lollar, Pohlheim, Rabenau, Reiskirchen, Staufenberg (Übrige Gemeinden siehe Wahlkreis 171), vom Vogelsbergkreis die Gemeinden Alsfeld, Antrifttal, Feldatal, Gemünden (Felda), Homberg (Ohm), Kirtorf, Mücke, Romrod (Übrige Gemeinden siehe Wahlkreis 173, 174)

## Wahlkreiseinteilung für die Bundestagswahl in Hessen am 23. Februar 2025

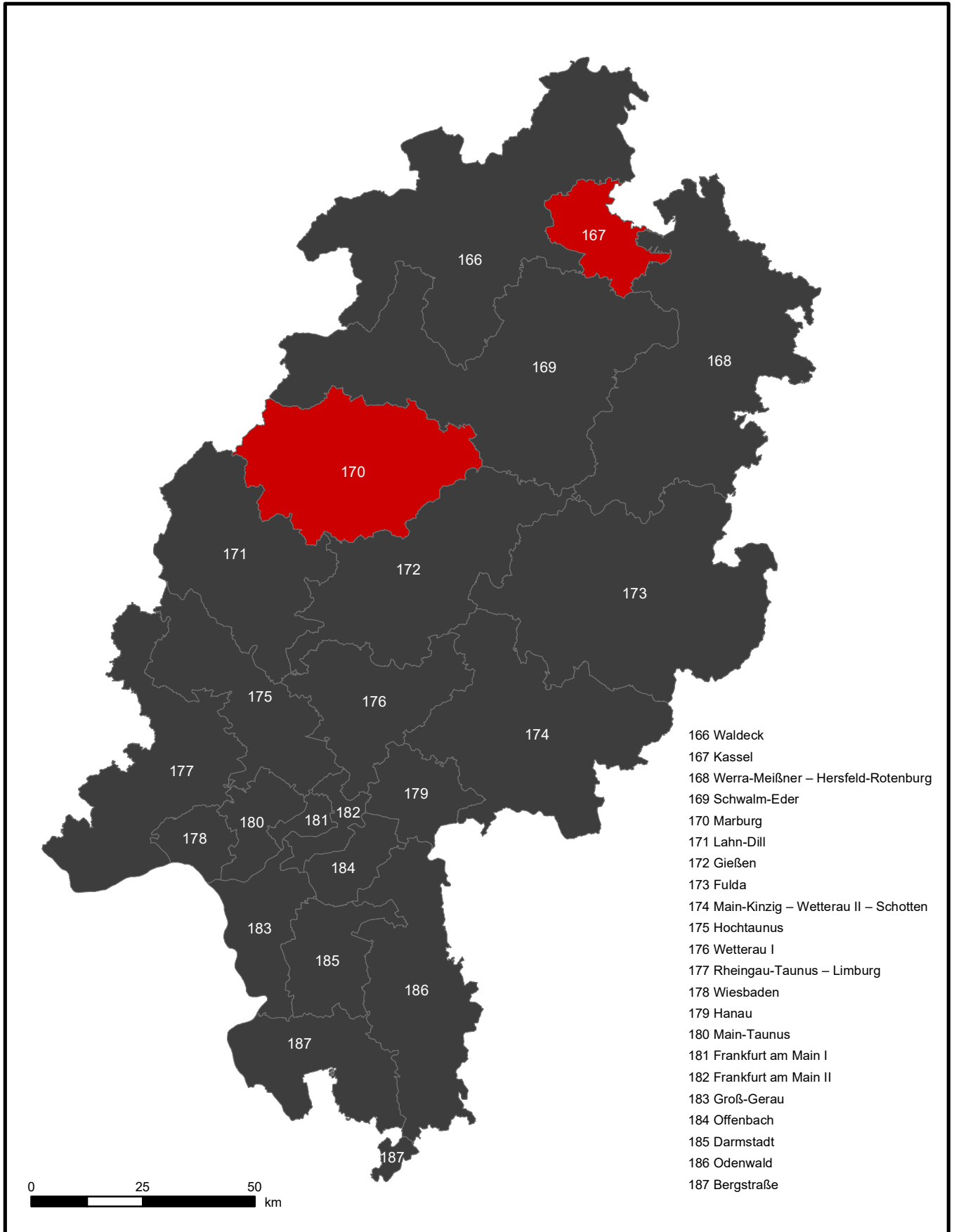
Wahlkreis		Gebiet des Wahlkreises
Nr.	Name	
173	Fulda	Landkreis Fulda, vom Vogelsbergkreis die Gemeinden Freiensteinau, Grebenau, Grebenhain, Herbstein, Lauterbach (Hessen), Lautertal (Vogelsberg), Schlitz, Schwalmtal, Ulrichstein, Wartenberg (Übrige Gemeinden siehe Wahlkreis 172, 174)
174	Main-Kinzig – Wetterau II – Schotten	Vom Main-Kinzig-Kreis die Gemeinden Bad Orb, Bad Soden-Salmünster, Biebergemünd, Birstein, Brachtal, Flörsbachtal, Freigericht, Gelnhausen, Gründau, Jossgrund, Linsengericht, Schlüchtern, Sinnatal, Steinau an der Straße, Wächtersbach und der Gutsbezirk Spessart (Übrige Gemeinden siehe Wahlkreis 179), vom Vogelsbergkreis die Gemeinde Schotten (Übrige Gemeinden siehe Wahlkreis 172, 173), vom Wetteraukreis die Gemeinden Altenstadt, Büdingen, Gedern, Glauburg, Hirzenhain, Kefenrod, Limeshain, Ortenberg (Übrige Gemeinden siehe Wahlkreis 176)
175	Hochtaunus	Vom Hochtaunuskreis die Gemeinden Bad Homburg v. d. Höhe, Friedrichsdorf, Glashütten, Grävenwiesbach, Neu-Anspach, Oberursel (Taunus), Schmitten im Taunus, Usingen, Wehrheim, Weilrod (Übrige Gemeinden siehe Wahlkreis 180), vom Landkreis Limburg-Weilburg die Gemeinden Beselich, Löhnberg, Mengerskirchen, Merenberg, Runkel, Villmar, Weilburg, Weilmünster, Weinbach (Übrige Gemeinden siehe Wahlkreis 177)
176	Wetterau I	Vom Wetteraukreis die Gemeinden Bad Nauheim, Bad Vilbel, Butzbach, Echzell, Florstadt, Friedberg (Hessen), Karben, Münzenberg, Nidda, Niddatal, Ober-Mörlen, Ranstadt, Reichelsheim (Wetterau), Rockenberg, Rosbach v. d. Höhe, Wölfersheim, Wöllstadt (Übrige Gemeinden siehe Wahlkreis 174)
177	Rheingau-Taunus – Limburg	Rheingau-Taunus-Kreis, vom Landkreis Limburg-Weilburg die Gemeinden Bad Camberg, Brechen, Dornburg, Elbtal, Elz, Hadamar, Hünfelden, Limburg a. d. Lahn, Selters (Taunus), Waldbrunn (Westerwald) (Übrige Gemeinden siehe Wahlkreis 175)
178	Wiesbaden	Kreisfreie Stadt Wiesbaden
179	Hanau	Vom Main-Kinzig-Kreis Bruchköbel, Erlensee, Großkrotzenburg, Hammersbach, Hanau, Hasselroth, Langenselbold, Maintal, Neuberg, Nidderau, Niederdorfelden, Rodenbach, Ronneburg, Schöneck (Übrige Gemeinden siehe Wahlkreis 174)



## Wahlkreiseinteilung für die Bundestagswahl in Hessen am 23. Februar 2025

Wahlkreis		Gebiet des Wahlkreises
Nr.	Name	
180	Main-Taunus	Main-Taunus-Kreis, vom Hochtaunuskreis die Gemeinden Königstein im Taunus, Kronberg im Taunus, Steinbach (Taunus) (Übrige Gemeinden siehe Wahlkreis 175)
181	Frankfurt am Main I	Von der kreisfreien Stadt Frankfurt am Main die Stadtteile Altstadt, Bahnhofsviertel, Bockenheim, Dornbusch, Eschersheim, Gallus, Ginnheim, Griesheim, Gutleutviertel, Hausen, Heddernheim, Höchst, Innenstadt, Nied, Niederursel, Praunheim, Rödelheim, Sindlingen, Sossenheim, Unterliederbach, Westend-Nord, Westend-Süd, Zeilsheim (Übrige Stadtteile siehe Wkr .182)
182	Frankfurt am Main II	Von der kreisfreien Stadt Frankfurt am Main die Stadtteile Bergen-Enkheim, Berkersheim, Bonames, Bornheim, Eckenheim, Fechenheim, Flughafen, Frankfurter Berg, Harheim, Kalbach-Riedberg, Nieder-Erlenbach, Nieder-Eschbach, Niederrad, Nordend-Ost, Nordend-West, Oberrad, Ostend, Preungesheim, Riederwald, Sachsenhausen-Nord, Sachsenhausen-Süd, Schwanheim, Seckbach (Übrige Stadtteile siehe Wahlkreis 181)
183	Groß-Gerau	Landkreis Groß-Gerau
184	Offenbach	Kreisfreie Stadt Offenbach am Main, vom Landkreis Offenbach die Gemeinden Dietzenbach, Dreieich, Egelsbach, Heusenstamm, Langen (Hessen), Mühlheim am Main, Neu-Isenburg, Obertshausen (Übrige Gemeinden siehe Wahlkreis 186)
185	Darmstadt	Kreisfreie Stadt Darmstadt, vom Landkreis Darmstadt-Dieburg die Gemeinden Alsbach-Hähnlein, Bickenbach, Eppertshausen, Erzhausen, Griesheim, Messel, Modautal, Mühltal, Münster, Ober-Ramstadt, Pfungstadt, Roßdorf, Seeheim-Jugenheim, Weiterstadt (Übrige Gemeinden siehe Wahlkreis 186)
186	Odenwald	Odenwaldkreis, vom Landkreis Darmstadt-Dieburg die Gemeinden Babenhausen, Dieburg, Fischbachtal, Groß-Bieberau, Groß-Umstadt, Groß-Zimmern, Otzberg, Reinheim, Schaafheim (Übrige Gemeinden siehe Wahlkreis 185), vom Landkreis Offenbach die Gemeinden Hainburg, Mainhausen, Rodgau, Rödermark, Seligenstadt (Übrige Gemeinden siehe Wahlkreis 184)
187	Bergstraße	Landkreis Bergstraße

# 1. Erststimmenmehrheit in den Wahlkreisen bei der Bundestagswahl in Hessen 2025



## Erststimme, Stimmenmehrheit

■ CDU ■ SPD

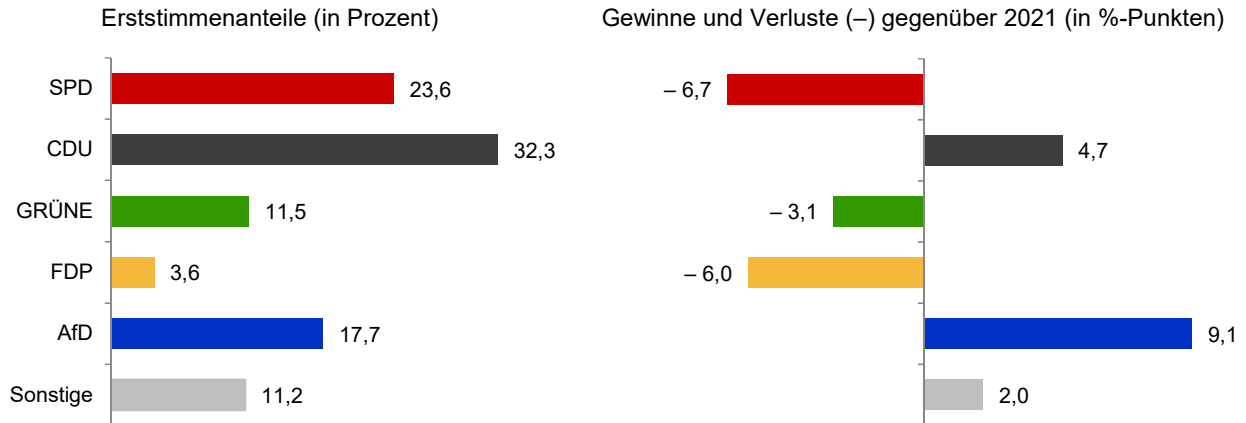
© Hessisches Statistisches Landesamt, Wiesbaden, 2025  
Kartografie: Competence Center Geoinformation (CCG)  
© Die Bundeswahlleiterin, Statistisches Bundesamt, Wiesbaden 2024,  
Wahlkreiskarte für die Wahl zum 21. Deutschen Bundestag  
Grundlage der Geoinformationen © Geobasis-DE / BKG 2024

## 1. Ergebnisse der Bundestagswahl in Deutschland und in Hessen 2025

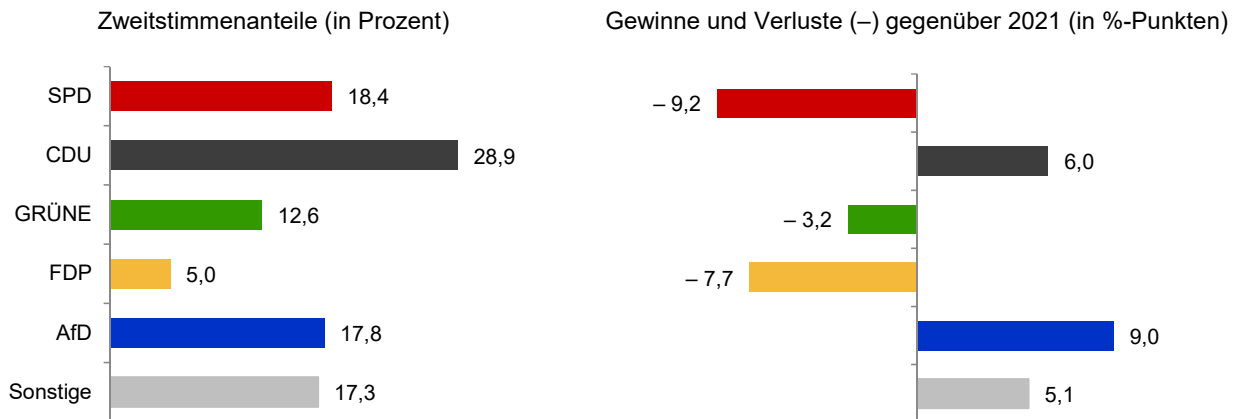
Art der Angabe	Erststimmen				Zweitstimmen			
	Deutschland		Hessen		Deutschland		Hessen	
	Anzahl	%	Anzahl	%	Anzahl	%	Anzahl	%
Wahlberechtigte	60 490 603	x	4 343 264	x	60 490 603	x	4 343 264	x
Wählerinnen und Wähler / Wahlbeteiligung	49 927 315	82,5	3 609 003	83,1	49 927 315	82,5	3 609 003	83,1
Ungültige Stimmen	429 129	0,9	36 015	1,0	285 228	0,6	28 020	0,8
Gültige Stimmen	49 498 186	99,1	3 572 988	99,0	49 642 087	99,4	3 580 983	99,2
davon entfielen auf								
SPD	9 934 614	20,1	843 125	23,6	8 148 284	16,4	657 536	18,4
CDU <sup>1)</sup>	15 873 697	32,1	1 154 339	32,3	14 158 432	28,5	1 033 893	28,9
GRÜNE	5 442 912	11,0	411 224	11,5	5 761 476	11,6	451 573	12,6
FDP	1 623 351	3,3	128 751	3,6	2 148 878	4,3	180 816	5,0
AfD	10 175 438	20,6	633 672	17,7	10 327 148	20,8	636 771	17,8
Die Linke	3 932 584	7,9	256 937	7,2	4 355 382	8,8	311 079	8,7
FREIE WÄHLER	1 254 488	2,5	80 806	2,3	769 170	1,5	46 582	1,3
Tierschutzpartei	82 485	0,2	2 772	0,1	482 032	1,0	44 513	1,2
Die PARTEI	122 386	0,2	7 005	0,2	242 806	0,5	18 115	0,5
Volt	391 577	0,8	47 891	1,3	355 146	0,7	31 533	0,9
PdH <sup>2)</sup>	1 873	0,0	x	x	14 446	0,0	3 096	0,1
MLPD	24 208	0,0	1 451	0,0	19 876	0,0	1 223	0,0
BÜNDNIS DEUTSCHLAND	88 046	0,2	3 038	0,1	79 012	0,2	5 826	0,2
BSW	299 226	0,6	x	x	2 468 670	4,97 r	158 427	4,4
Einzelbewerbung / Wählergruppe	70 110	0,1	1 977	0,1	x	x	x	x
dieBasis	41 903	0,1	x	x	85 557	0,2	x	x
Team Todenhöfer	9 757	0,0	x	x	24 558	0,0	x	x
PIRATEN	2 152	0,0	x	x	13 809	0,0	x	x
Verjüngungsforschung <sup>3)</sup>	x	x	x	x	304	0,0	x	x
Bündnis C	2 021	0,0	x	x	11 784	0,0	x	x
ÖDP	54 641	0,1	x	x	49 730	0,1	x	x
BüSo	1 303	0,0	x	x	719	0,0	x	x
BP	5 784	0,0	x	x	12 315	0,0	x	x
MENSCHLICHE WELT	x	x	x	x	694	0,0	x	x
MERA25	658	0,0	x	x	7 128	0,0	x	x
PdF	1 282	0,0	x	x	21 377	0,0	x	x
SGP	73	0,0	x	x	425	0,0	x	x
SSW	58 773	0,1	x	x	76 126	0,2	x	x
WerteUnion	2 844	0,0	x	x	6 803	0,0	x	x

1) Deutschland: CDU/CSU. — 2) Trat bei der Bundestagswahl 2021 unter dem Namen "Die Humanisten" an. — 3) Trat bei der Bundestagswahl 2021 unter dem Namen "Partei für Gesundheitsforschung" an.

## 2. Erststimmenanteile bei der Bundestagswahl in Hessen 2025 und Veränderungen gegenüber der Bundestagswahl 2021



## 3. Zweitstimmenanteile bei der Bundestagswahl in Hessen 2025 und Veränderungen gegenüber der Bundestagswahl 2021



## 2. Anzahl der Abgeordneten aus Hessen nach der Bundestagswahl 2025

Partei	2025			2021		
	Sitze insgesamt	davon über		Sitze insgesamt	davon über	
		Kreiswahlvorschlag	Landesliste		Kreiswahlvorschlag	Landesliste
SPD	10	2	8	15	14	1
CDU	15	15	—	12	7	5
GRÜNE	7	—	7	9	1	8
FDP	—	—	—	7	—	7
AfD	9	—	9	5	—	5
Die Linke	4	—	4	3	—	3
Insgesamt	45	17	28	51	22	29

### 3. Ergebnisse der Bundestagswahlen 2025 und 2021 und der Landtagswahl 2023 in Hessen

Art der Angabe	Bundestagswahl 2025				Bundestagswahl 2021				Landtagswahl 2023 (Landesstimmen)	
	Erststimmen		Zweitstimmen		Erststimmen		Zweitstimmen		Anzahl	%
	Anzahl	%	Anzahl	%	Anzahl	%	Anzahl	%		
Wahlberechtigte	4 343 264	x	4 343 264	x	4 383 047	x	4 383 047	x	4 332 235	x
Wählerinnen und Wähler / Wahlbeteiligung	3 609 003	83,1	3 609 003	83,1	3 340 639	76,2	3 340 639	76,2	2 858 313	66,0
Ungültige Stimmen	36 015	1,0	28 020	0,8	44 706	1,3	39 829	1,2	45 000	1,6
Gültige Stimmen	3 572 988	99,0	3 580 983	99,2	3 295 933	98,7	3 300 810	98,8	2 813 313	98,4
davon entfielen auf										
SPD	843 125	23,6	657 536	18,4	1 000 129	30,3	910 035	27,6	424 587	15,1
CDU	1 154 339	32,3	1 033 893	28,9	909 147	27,6	753 512	22,8	972 876	34,6
GRÜNE	411 224	11,5	451 573	12,6	480 535	14,6	521 411	15,8	416 035	14,8
FDP	128 751	3,6	180 816	5,0	315 712	9,6	421 621	12,8	141 644	5,0
AfD	633 672	17,7	636 771	17,8	285 337	8,7	290 978	8,8	518 763	18,4
Die Linke	256 937	7,2	311 079	8,7	130 457	4,0	142 585	4,3	86 842	3,1
FREIE WÄHLER	80 806	2,3	46 582	1,3	81 432	2,5	56 155	1,7	98 283	3,5
Tierschutzpartei	2 772	0,1	44 513	1,2	x	x	49 047	1,5	43 341	1,5
Die PARTEI	7 005	0,2	18 115	0,5	22 769	0,7	29 569	0,9	23 678	0,8
Volt	47 891	1,3	31 533	0,9	7 725	0,2	19 268	0,6	27 612	1,0
PdH <sup>1)</sup>	x	x	3 096	0,1	472	0,0	3 551	0,1	4 262	0,2
MLPD	1 451	0,0	1 223	0,0	969	0,0	906	0,0	x	x
BÜNDNIS DEUTSCHLAND	3 038	0,1	5 826	0,2	x	x	x	x	x	x
BSW	x	x	158 427	4,4	x	x	x	x	x	x
Benjamin Jäger	602	0,0	x	x	x	x	x	x	x	x
EMRE	440	0,0	x	x	x	x	x	x	x	x
Jürgen Reitz <sup>2)</sup>	471	0,0	x	x	x	x	x	x	x	x
Marburger Pogo-Anarchisten	258	0,0	x	x	x	x	x	x	x	x
Wahlbündnis Move35 <sup>2)</sup>	206	0,0	x	x	x	x	x	x	x	x
Sonstige	x	x	x	x	61 249	1,9	102 172	3,1	55 390	2,0

1) Trät bei der Bundestagswahl 2021 unter dem Namen „Die Humanisten“ an. — 2) Wahlvorschlag führt keine Kurzbezeichnung. Aus technischen Gründen ist die Bildung einer Kurzbezeichnung notwendig.

#### 4. Wahlbeteiligung und Zweitstimmenanteile ausgewählter Parteien bei den Bundestagswahlen in Hessen seit 1965

(in Prozent)

Partei	1965	1969	1972	1976	1980	1983	1987	1990	1994	1998	2002	2005	2009	2013	2017	2021	2025
Wahlbeteiligung	87,4	88,2	91,7	91,9	89,9	90,2	85,7	81,1	82,3	84,2	80,1	78,7	73,8	73,2	77,0	76,2	83,1
SPD	45,7	48,2	48,5	45,7	46,4	41,6	38,7	38,0	37,2	41,6	39,7	35,6	25,6	28,8	23,5	27,6	18,4
CDU	37,8	38,4	40,3	44,8	40,6	44,3	41,3	41,3	40,7	34,7	37,1	33,7	32,2	39,2	30,9	22,8	28,9
GRÜNE	x	x	x	x	1,8	6,0	9,4	5,6	9,3	8,2	10,7	10,1	12,0	9,9	9,7	15,8	12,6
FDP	12,0	6,7	10,2	8,5	10,6	7,6	9,1	10,9	8,1	7,9	8,2	11,7	16,6	5,6	11,5	12,8	5,0
AfD	x	x	x	x	x	x	x	x	x	x	x	x	x	5,6	11,9	8,8	17,8
Sonstige	4,4	6,7	1,0	1,0	0,5	0,5	1,4	4,2	4,8	7,6	4,3	8,9	13,6	10,9	12,5	12,2	17,3

#### 5. Abgeordnete aus Hessen im Deutschen Bundestag seit 1965

Partei	1965	1969	1972	1976	1980	1983	1987	1990	1994	1998	2002	2005	2009	2013	2017	2021	2025
SPD	21	24	23	22	22	20	18	20	19	21	18	16	12	16	12	15	10
CDU	18	19	19	21	19	21	19	22	20	17	17	15	15	21	17	12	15
GRÜNE	x	x	x	x	—	3	4	—	5	4	5	5	6	5	5	9	7
FDP	6	3	5	4	5	4	4	6	4	4	4	5	8	—	6	7	—
AfD	x	x	x	x	x	x	x	x	x	x	x	x	x	—	6	5	9
Die Linke <sup>1)</sup>	x	x	x	x	x	x	x	—	1	1	—	2	4	3	4	3	4
Insgesamt	45	46	47	47	46	48	45	48	49	47	44	43	45	45	50	51	45

1) 1994 und 1998: PDS.

## 6. Ergebnisse der Urnen- und Briefwahlbezirke bei der Bundestagswahl in Hessen 2025

Art der Angabe	Urnenwahl				Briefwahl			
	Erststimmen		Zweitstimmen		Erststimmen		Zweitstimmen	
	Anzahl	%	Anzahl	%	Anzahl	%	Anzahl	%
Wählerinnen und Wähler <sup>1)</sup>	2 303 442	63,8	2 303 442	63,8	1 305 561	36,2	1 305 561	36,2
Ungültige Stimmen	24 679	1,1	20 759	0,9	11 336	0,9	7 261	0,6
Gültige Stimmen	2 278 763	98,9	2 282 683	99,1	1 294 225	99,1	1 298 300	99,4
davon entfielen auf								
SPD	524 720	23,0	403 079	17,7	318 405	24,6	254 457	19,6
CDU	684 931	30,1	604 713	26,5	469 408	36,3	429 180	33,1
GRÜNE	237 950	10,4	260 934	11,4	173 274	13,4	190 639	14,7
FDP	81 012	3,6	116 017	5,1	47 739	3,7	64 799	5,0
AfD	484 574	21,3	484 207	21,2	149 098	11,5	152 564	11,8
Die Linke	184 218	8,1	218 021	9,6	72 719	5,6	93 058	7,2
FREIE WÄHLER	46 235	2,0	25 915	1,1	34 571	2,7	20 667	1,6
Tierschutzpartei	1 551	0,1	25 865	1,1	1 221	0,1	18 648	1,4
Die PARTEI	4 100	0,2	11 043	0,5	2 905	0,2	7 072	0,5
Volt	25 394	1,1	16 840	0,7	22 497	1,7	14 693	1,1
PdH	x	x	1 864	0,1	x	x	1 232	0,1
MLPD	943	0,0	796	0,0	508	0,0	427	0,0
BÜNDNIS DEUTSCHLAND	1 949	0,1	3 949	0,2	1 089	0,1	1 877	0,1
BSW	x	x	109 440	4,8	x	x	48 987	3,8
Benjamin Jäger	316	0,0	x	x	286	0,0	x	x
EMRE	311	0,0	x	x	129	0,0	x	x
Jürgen Reitz <sup>2)</sup>	259	0,0	x	x	212	0,0	x	x
Marburger Pogo-Anarchisten	177	0,0	x	x	81	0,0	x	x
Wahlbündnis Move35 <sup>2)</sup>	123	0,0	x	x	83	0,0	x	x

1) Prozentangaben bezogen auf die Gesamtzahl der Wählerinnen und Wähler bei der Bundestagswahl in Hessen 2025. — 2) Wahlvorschlag führt keine Kurzbezeichnung. Aus technischen Gründen ist die Bildung einer Kurzbezeichnung notwendig.

## 7. Erststimmenmehrheit bei der Bundestagswahl in Hessen 2025 in den Wahlkreisen

Wahlkreis		Bewerberinnen oder Bewerber	Partei	Erststimmen		In Bundestag gewählt
Nr.	Name			Anzahl	%	
166	Waldeck	Pohlmann, Jan-Wilhelm	CDU	46 166	31,1	Ja
167	Kassel	Bettermann, Daniel	SPD	47 903	27,7	Ja
168	Werra-Meißner – Hersfeld-Rotenburg	Gebhard, Wilhelm	CDU	44 170	32,2	Ja
169	Schwalm-Eder	–	CDU	45 653	30,1	—
170	Marburg	Bartol, Sören	SPD	45 774	30,3	Ja
171	Lahn-Dill	Volkmann, Johannes	CDU	56 420	34,3	Ja
172	Gießen	Bouffier, Frederik	CDU	53 851	30,4	Ja
173	Fulda	Brand, Michael Karl	CDU	75 039	43,3	Ja
174	Main-Kinzig – Wetterau II – Schotten	Wiegemann, Johannes Thomas Maria	CDU	49 613	34,1	Ja
175	Hochtaunus	Koob, Markus Benjamin	CDU	57 261	37,8	Ja
176	Wetterau I	Dr. Pauls, Thomas	CDU	49 929	33,7	Ja
177	Rheingau-Taunus – Limburg	Willsch, Klaus-Peter	CDU	66 650	36,8	Ja
178	Wiesbaden	Dr. Korbach, Stefan	CDU	44 994	30,7	Ja
179	Hanau	Reddig, Pascal	CDU	45 343	32,0	Ja
180	Main-Taunus	Altenkamp, Norbert Maria	CDU	65 485	39,8	Ja
181	Frankfurt am Main I	–	CDU	41 232	26,0	—
182	Frankfurt am Main II	–	CDU	52 042	27,4	—
183	Groß-Gerau	–	CDU	42 181	30,3	—
184	Offenbach	Simon, Björn Manuel	CDU	53 812	31,2	Ja
185	Darmstadt	–	CDU	53 801	26,7	—
186	Odenwald	Lips, Patricia Ingrid	CDU	65 469	34,0	Ja
187	Bergstraße	Dr. Meister, Michael Günther	CDU	59 212	36,3	Ja



**8. Gewählte Bewerberinnen und Bewerber aus den Landeslisten der Parteien  
bei der Bundestagswahl in Hessen 2025**

Partei	Lfd. Nr.	Gewählte Bewerberinnen und Bewerber	Lfd. Nr. der Landesliste
SPD	1	Schmidt, Dagmar	2
	2	Zorn, Armand	3
	3	Faeser, Nancy	4
	4	Döring, Felix Maximilian	5
	5	Dilcher, Esther	6
	6	Rabanus, Martin Hermann	7
	7	Pawlik, Natalie	8
	8	Dr. Rottwilm, Philipp	9
GRÜNE	1	Dr. Lührmann, Anna	1
	2	Nouripour, Omid	2
	3	Düring, Deborah Saskia	3
	4	Al-Wazir, Tarek	4
	5	Tesfaiesus, Awet	5
	6	Mijatović, Boris	6
	7	Asar, Ayse	7
AfD	1	Nolte, Jan Ralf	1
	2	Schulz, Uwe	2
	3	Jünger, Robin	3
	4	Schmidt, Julian	4
	5	Lamely, Pierre	5
	6	Douglas, Christian	6
	7	Fetsch, Thomas Norbert	7
	8	Feser, Jan Hendrik	8
	9	Hess, Nicole Claudia	9
Die Linke	1	Wißler, Janine Natalie	1
	2	Cezanne, Jörg	2
	3	Bock, Violetta	3
	4	Becker, Desiree	4

## 9. Ergebnisse der Bundestagswahl

### 9.1 Erststimmen

Merkmal	Wahljahr	Deutschland	Schleswig-Holstein	Hamburg	Niedersachsen	Bremen	Nordrhein-Westfalen	Hessen	Rheinland-Pfalz
Wahlberechtigte									
	25 Anzahl	60 490 603	2 262 785	1 299 260	6 042 951	450 509	12 883 912	4 343 264	3 013 681
	21 Anzahl	61 172 771	2 272 717	1 298 792	6 105 381	459 749	13 040 267	4 383 047	3 053 335
Wählerinnen und Wähler									
	25 Anzahl	49 927 315	1 890 250	1 050 234	5 038 396	350 378	10 588 884	3 609 003	2 500 852
	21 Anzahl	46 707 343	1 776 145	1 011 044	4 563 142	330 431	9 960 984	3 340 639	2 357 021
Wahlbeteiligung									
	25 %	82,5	83,5	80,8	83,4	77,8	82,2	83,1	83,0
	21 %	76,4	78,2	77,8	74,7	71,9	76,4	76,2	77,2
Ungültige Erststimmen									
	25 Anzahl	429 129	13 909	8 707	36 386	3 312	99 150	36 015	27 660
	21 Anzahl	488 483	16 132	7 720	44 570	3 374	92 465	44 706	31 352
	25 %	0,9	0,7	0,8	0,7	0,9	0,9	1,0	1,1
	21 %	1,0	0,9	0,8	1,0	1,0	0,9	1,3	1,3
Gültige Erststimmen									
	25 Anzahl	49 498 186	1 876 341	1 041 527	5 002 010	347 066	10 489 734	3 572 988	2 473 192
	21 Anzahl	46 218 860	1 760 013	1 003 324	4 518 572	327 057	9 868 519	3 295 933	2 325 669
	25 %	99,1	99,3	99,2	99,3	99,1	99,1	99,0	98,9
	21 %	99,0	99,1	99,2	99,0	99,0	99,1	98,7	98,7
davon entfielen auf									
SPD									
	25 Anzahl	9 934 614	424 503	291 989	1 468 848	95 270	2 633 518	843 125	573 552
	21 Anzahl	12 184 096	530 301	334 831	1 603 785	108 432	3 068 628	1 000 129	697 183
	25 %	20,1	22,6	28,0	29,4	27,5	25,1	23,6	23,2
	21 %	26,4	30,1	33,4	35,5	33,2	31,1	30,3	30,0
CDU									
(in Bayern CSU)	25 Anzahl	15 873 697	573 560	231 873	1 557 228	78 673	3 566 697	1 154 339	831 620
	21 Anzahl	13 233 968	465 975	179 572	1 323 070	67 992	2 973 458	909 147	686 825
	25 %	32,1	30,6	22,3	31,1	22,7	34,0	32,3	33,6
	21 %	28,6	26,5	17,9	29,3	20,8	30,1	27,6	29,5
GRÜNE									
	25 Anzahl	5 442 912	279 313	214 636	486 936	53 282	1 230 334	411 224	204 073
	21 Anzahl	6 435 380	315 633	237 328	646 848	60 490	1 500 696	480 535	247 246
	25 %	11,0	14,9	20,6	9,7	15,4	11,7	11,5	8,3
	21 %	13,9	17,9	23,7	14,3	18,5	15,2	14,6	10,6
FDP									
	25 Anzahl	1 623 351	67 554	35 365	148 204	9 659	349 391	128 751	83 348
	21 Anzahl	4 019 565	167 191	84 603	347 802	22 398	851 337	315 712	193 360
	25 %	3,3	3,6	3,4	3,0	2,8	3,3	3,6	3,4
	21 %	8,7	9,5	8,4	7,7	6,8	8,6	9,6	8,3
AfD									
	25 Anzahl	10 175 438	302 274	114 568	880 831	52 640	1 720 361	633 672	476 041
	21 Anzahl	4 699 926	113 641	49 828	292 032	21 565	705 020	285 337	205 790
	25 %	20,6	16,1	11,0	17,6	15,2	16,4	17,7	19,2
	21 %	10,2	6,5	5,0	6,5	6,6	7,1	8,7	8,8
Die Linke									
	25 Anzahl	3 932 584	115 128	129 846	321 268	44 395	714 177	256 937	123 581
	21 Anzahl	2 286 070	55 523	72 507	142 785	25 923	317 869	130 457	84 143
	25 %	7,9	6,1	12,5	6,4	12,8	6,8	7,2	5,0
	21 %	4,9	3,2	7,2	3,2	7,9	3,2	4,0	3,6

**in Deutschland 2025 und 2021 nach Bundesländern**

Baden-Württemberg	Bayern	Saarland	Berlin	Brandenburg	Mecklenburg-Vorpommern	Sachsen	Sachsen-Anhalt	Thüringen	Merkmal
									Wahlberechtigte
7 653 940	9 464 900	734 253	2 442 031	2 034 083	1 293 732	3 184 219	1 734 716	1 652 367	
7 711 531	9 517 664	755 223	2 460 618	2 048 844	1 314 435	3 253 667	1 789 775	1 707 726	
									Wählerinnen und Wähler
6 382 217	7 997 019	604 703	1 961 161	1 658 616	1 029 150	2 584 784	1 348 053	1 333 615	
5 997 317	7 608 980	583 963	1 709 738	1 549 464	935 040	2 488 954	1 214 761	1 279 720	
									Wahlbeteiligung
83,4	84,5	82,4	80,3	81,5	79,5	81,2	77,7	80,7	
77,8	79,9	77,3	69,5	75,6	71,1	76,5	67,9	74,9	
									Ungültige Erststimmen
50 411	48 701	8 097	18 694	16 602	11 447	22 104	17 541	10 393	
54 574	55 864	10 850	27 619	21 706	16 954	29 375	14 583	16 639	
0,8	0,6	1,3	1,0	1,0	1,1	0,9	1,3	0,8	
0,9	0,7	1,9	1,6	1,4	1,8	1,2	1,2	1,3	
									Gültige Erststimmen
6 331 806	7 948 318	596 606	1 942 467	1 642 014	1 017 703	2 562 680	1 330 512	1 323 222	
5 942 743	7 553 116	573 113	1 682 119	1 527 758	918 086	2 459 579	1 200 178	1 263 081	
99,2	99,4	98,7	99,0	99,0	98,9	99,1	98,7	99,2	
99,1	99,3	98,1	98,4	98,6	98,2	98,8	98,8	98,7	
									davon entfielen auf
									SPD
1 002 196	1 016 849	178 504	326 627	336 988	179 542	247 320	183 942	131 841	
1 247 455	1 316 303	208 329	366 569	437 753	261 408	410 769	293 197	299 024	
15,8	12,8	29,9	16,8	20,5	17,6	9,7	13,8	10,0	
21,0	17,4	36,4	21,8	28,7	28,5	16,7	24,4	23,7	
									CDU
2 280 323	3 271 730	176 872	413 863	332 278	205 788	612 716	313 309	272 828	
1 767 316	2 788 048	159 323	339 234	283 668	180 669	546 282	299 363	264 026	
36,0	41,2	29,6	21,3	20,2	20,2	23,9	23,5	20,6	
29,7	36,9	27,8	20,2	18,6	19,7	22,2	24,9	20,9	
									GRÜNE
887 520	969 643	30 414	338 209	85 989	36 896	129 024	48 598	36 821	
1 058 334	1 023 735	31 091	346 880	120 005	62 664	171 384	64 326	68 185	
14,0	12,2	5,1	17,4	5,2	3,6	5,0	3,7	2,8	
17,8	13,6	5,4	20,6	7,9	6,8	7,0	5,4	5,4	
									FDP
271 781	246 859	20 588	52 616	44 454	29 338	69 713	37 606	28 124	
711 697	579 804	46 793	106 292	121 094	66 328	220 062	96 084	89 008	
4,3	3,1	3,5	2,7	2,7	2,9	2,7	2,8	2,1	
12,0	7,7	8,2	6,3	7,9	7,2	8,9	8,0	7,0	
									AfD
1 231 058	1 384 089	129 077	294 530	565 726	376 837	986 035	515 631	512 068	
561 058	634 098	56 236	151 449	279 978	169 977	632 881	242 065	298 971	
19,4	17,4	21,6	15,2	34,5	37,0	38,5	38,8	38,7	
9,4	8,4	9,8	9,0	18,3	18,5	25,7	20,2	23,7	
									Die Linke
359 992	366 094	41 153	423 489	189 179	144 779	326 812	165 811	209 943	
175 691	187 530	30 211	238 776	142 628	116 033	282 800	127 576	155 618	
5,7	4,6	6,9	21,8	11,5	14,2	12,8	12,5	15,9	
3,0	2,5	5,3	14,2	9,3	12,6	11,5	10,6	12,3	

## 9. Ergebnisse der Bundestagswahl

### 9.1 Erststimmen

Merkmal	Wahljahr	Deutschland	Schleswig-Holstein	Hamburg	Niedersachsen	Bremen	Nordrhein-Westfalen	Hessen	Rheinland-Pfalz
<b>FREIE WÄHLER</b>									
	25 Anzahl	1 254 488	25 147	9 694	68 430	1 758	113 887	80 806	80 626
	21 Anzahl	1 332 710	26 518	6 743	47 466	3 652	97 782	81 432	116 525
	25 %	2,5	1,3	0,9	1,4	0,5	1,1	2,3	3,3
	21 %	2,9	1,5	0,7	1,1	1,1	1,0	2,5	5,0
<b>Tierschutzpartei</b>									
	25 Anzahl	82 485	x	x	7 649	x	x	2 772	11 108
	21 Anzahl	160 865	x	x	25 460	2 440	11 068	x	9 487
	25 %	0,2	x	x	0,2	x	x	0,1	0,4
	21 %	0,3	x	x	0,6	0,7	0,1	x	0,4
<b>Die PARTEI</b>									
	25 Anzahl	122 386	2 020	x	4 680	2 226	33 513	7 005	1 454
	21 Anzahl	540 170	18 090	6 585	16 581	5 464	170 191	22 769	21 564
	25 %	0,2	0,1	x	0,1	0,6	0,3	0,2	0,1
	21 %	1,2	1,0	0,7	0,4	1,7	1,7	0,7	0,9
<b>Volt</b>									
	25 Anzahl	391 577	23 284	11 913	40 024	5 741	79 736	47 891	26 389
	21 Anzahl	77 594	1 431	4 476	x	1 182	24 138	7 725	10 420
	25 %	0,8	1,2	1,1	0,8	1,7	0,8	1,3	1,1
	21 %	0,2	0,1	0,4	x	0,4	0,2	0,2	0,4
<b>PdH<sup>1)</sup></b>									
	25 Anzahl	1 873	x	x	x	x	x	x	x
	21 Anzahl	12 672	x	x	287	1 016	488	472	486
	25 %	0,0	x	x	x	x	x	x	x
	21 %	0,0	x	x	0,0	0,3	0,0	0,0	0,0
<b>MLPD</b>									
	25 Anzahl	24 208	286	1 643	1 330	736	7 436	1 451	x
	21 Anzahl	22 535	265	962	750	266	5 894	969	157
	25 %	0,0	0,0	0,2	0,0	0,2	0,1	0,0	x
	21 %	0,0	0,0	0,1	0,0	0,1	0,1	0,0	0,0
<b>BÜNDNIS DEUTSCHLAND</b>									
	25 Anzahl	88 046	3 227	x	4 327	1 967	16 085	3 038	2 516
	21 Anzahl	x	x	x	x	x	x	x	x
	25 %	0,2	0,2	x	0,1	0,6	0,2	0,1	0,1
	21 %	x	x	x	x	x	x	x	x
<b>BSW</b>									
	25 Anzahl	299 226	x	x	x	x	6 481	x	54 667
	21 Anzahl	x	x	x	x	x	x	x	x
	25 %	0,6	x	x	x	x	0,1	x	2,2
	21 %	x	x	x	x	x	x	x	x
<b>Einzelbewerbung / Wählergruppe</b>									
	25 Anzahl	70 110	1 272	x	5 984	719	8 928	1 977	602
	21 Anzahl	x	x	x	x	x	x	x	x
	25 %	0,1	0,1	x	0,1	0,2	0,1	0,1	0,0
	21 %	x	x	x	x	x	x	x	x
<b>dieBasis</b>									
	25 Anzahl	41 903	x	x	4 119	x	x	x	x
	21 Anzahl	732 620	27 124	17 259	52 585	4 007	111 606	47 736	31 791
	25 %	0,1	x	x	0,1	x	x	x	x
	21 %	1,6	1,5	1,7	1,2	1,2	1,1	1,4	1,4

**in Deutschland 2025 und 2021 nach Bundesländern**

Baden-Württemberg	Bayern	Saarland	Berlin	Brandenburg	Mecklenburg-Vorpommern	Sachsen	Sachsen-Anhalt	Thüringen	Merkmal
									FREIE WÄHLER
163 833	461 183	19 445	9 143	53 005	27 571	71 766	42 361	25 833	
143 422	587 357	14 936	12 134	47 029	17 781	66 591	32 152	31 190	
2,6	5,8	3,3	0,5	3,2	2,7	2,8	3,2	2,0	
2,4	7,8	2,6	0,7	3,1	1,9	2,7	2,7	2,5	
									Tierschutzpartei
10 548	28 466	x	15 742	x	6 200	x	x	x	
21 822	20 429	x	47 131	6 735	14 324	x	1 969	x	
0,2	0,4	x	0,8	x	0,6	x	x	x	
0,4	0,3	x	2,8	0,4	1,6	x	0,2	x	
									Die PARTEI
20 288	9 947	x	8 387	15 439	x	12 289	5 138	x	
73 115	60 435	13 840	35 579	27 429	3 692	37 538	4 416	22 882	
0,3	0,1	x	0,4	0,9	x	0,5	0,4	x	
1,2	0,8	2,4	2,1	1,8	0,4	1,5	0,4	1,8	
									Volt
69 155	65 991	x	x	10 688	x	10 765	x	x	
11 146	14 028	x	2 044	1 004	x	x	x	x	
1,1	0,8	x	x	0,7	x	0,4	x	x	
0,2	0,2	x	0,1	0,1	x	x	x	x	
									PdH <sup>1)</sup>
x	614	x	x	x	x	1 259	x	x	
4 702	1 434	x	1 097	458	x	2 232	x	x	
x	0,0	x	x	x	x	0,0	x	x	
0,1	0,0	x	0,1	0,0	x	0,1	x	x	
									MLPD
3 573	888	553	1 234	x	1 284	772	1 339	1 683	
3 541	1 258	201	1 122	304	1 270	1 081	620	3 875	
0,1	0,0	0,1	0,1	x	0,1	0,0	0,1	0,1	
0,1	0,0	0,0	0,1	0,0	0,1	0,0	0,1	0,3	
									BÜNDNIS DEUTSCHLAND
4 821	13 912	x	7 598	3 566	6 836	11 673	8 480	x	
x	x	x	x	x	x	x	x	x	
0,1	0,2	x	0,4	0,2	0,7	0,5	0,6	x	
x	x	x	x	x	x	x	x	x	
									BSW
x	19 914	x	41 643	x	x	79 561	x	96 960	
x	x	x	x	x	x	x	x	x	
x	0,3	x	2,1	x	x	3,1	x	7,3	
x	x	x	x	x	x	x	x	x	
									Einzelbewerbung / Wählergruppe
5 632	16 610	x	2 659	4 702	2 632	2 975	8 297	7 121	
x	x	x	x	x	x	x	x	x	
0,1	0,2	x	0,1	0,3	0,3	0,1	0,6	0,5	
x	x	x	x	x	x	x	x	x	
									dieBasis
17 273	20 511	x	x	x	x	x	x	x	
127 340	156 556	8 982	16 770	26 766	16 019	45 593	22 554	19 932	
0,3	0,3	x	x	x	x	x	x	x	
2,1	2,1	1,6	1,0	1,8	1,7	1,9	1,9	1,6	

## 9. Ergebnisse der Bundestagswahl

### 9.1 Erststimmen

Merkmal	Wahljahr	Deutschland	Schleswig-Holstein	Hamburg	Nieder-sachsen	Bremen	Nordrhein-Westfalen	Hessen	Rheinland-Pfalz
Team Todenhöfer									
	25 Anzahl	9 757	x	x	x	x	5 064	x	x
	21 Anzahl	5 422	x	x	x	x	x	x	x
	25 %	0,0	x	x	x	x	0,0	x	x
	21 %	0,0	x	x	x	x	x	x	x
PIRATEN									
	25 Anzahl	2 152	x	x	2 152	x	x	x	x
	21 Anzahl	60 548	x	3 419	9 837	908	6 629	4 917	1 118
	25 %	0,0	x	x	0,0	x	x	x	x
	21 %	0,1	x	0,3	0,2	0,3	0,1	0,1	0,0
Verjüngungsforschung <sup>2)</sup>									
	25 Anzahl	x	x	x	x	x	x	x	x
	21 Anzahl	2 171	x	x	x	x	x	x	x
	25 %	x	x	x	x	x	x	x	x
	21 %	0,0	x	x	x	x	x	x	x
Bündnis C									
	25 Anzahl	2 021	x	x	x	x	x	x	x
	21 Anzahl	6 222	x	x	x	x	1 405	1 353	x
	25 %	0,0	x	x	x	x	x	x	x
	21 %	0,0	x	x	x	x	0,0	0,0	x
ÖDP									
	25 Anzahl	54 641	x	x	x	x	x	x	3 615
	21 Anzahl	152 542	x	3 666	1 711	713	1 394	x	8 062
	25 %	0,1	x	x	x	x	x	x	0,1
	21 %	0,3	x	0,4	0,0	0,2	0,0	x	0,3
BüSo									
	25 Anzahl	1 303	x	x	x	x	x	x	x
	21 Anzahl	811	x	x	x	x	x	123	x
	25 %	0,0	x	x	x	x	x	x	x
	21 %	0,0	x	x	x	x	x	0,0	x
BP									
	25 Anzahl	5 784	x	x	x	x	x	x	x
	21 Anzahl	36 748	x	x	x	x	x	x	x
	25 %	0,0	x	x	x	x	x	x	x
	21 %	0,1	x	x	x	x	x	x	x
MENSCHLICHE WELT									
	25 Anzahl	x	x	x	x	x	x	x	x
	21 Anzahl	652	x	x	x	x	x	x	x
	25 %	x	x	x	x	x	x	x	x
	21 %	0,0	x	x	x	x	x	x	x
MERA25									
	25 Anzahl	658	x	x	x	x	x	x	x
	21 Anzahl	x	x	x	x	x	x	x	x
	25 %	0,0	x	x	x	x	x	x	x
	21 %	x	x	x	x	x	x	x	x
PdF									
	25 Anzahl	1 282	x	x	x	x	1 282	x	x
	21 Anzahl	x	x	x	x	x	x	x	x
	25 %	0,0	x	x	x	x	0,0	x	x
	21 %	x	x	x	x	x	x	x	x

**in Deutschland 2025 und 2021 nach Bundesländern**

Baden-Württemberg	Bayern	Saarland	Berlin	Brandenburg	Mecklenburg-Vorpommern	Sachsen	Sachsen-Anhalt	Thüringen	Merkmal
									Team Todenhöfer
x	x	x	4 693	x	x	x	x	x	x
x	3 096	x	2 326	x	x	x	x	x	x
x	x	x	0,2	x	x	x	x	x	x
x	0,0	x	0,1	x	x	x	x	x	x
									PIRATEN
x	x	x	x	x	x	x	x	x	x
3 438	9 150	x	4 531	5 848	3 812	5 628	x	x	1 313
x	x	x	x	x	x	x	x	x	x
0,1	0,1	x	0,3	0,4	0,4	0,2	x	x	0,1
									Verjüngungsforschung <sup>2)</sup>
x	x	x	x	x	x	x	x	x	x
x	x	x	805	x	x	1 366	x	x	x
x	x	x	x	x	x	x	x	x	x
x	x	x	0,0	x	x	0,1	x	x	x
									Bündnis C
2 021	x	x	x	x	x	x	x	x	x
452	466	x	x	x	x	2 546	x	x	x
0,0	x	x	x	x	x	x	x	x	x
0,0	0,0	x	x	x	x	0,1	x	x	x
									ÖDP
1 792	49 234	x	x	x	x	x	x	x	x
17 041	96 378	2 872	2 965	4 499	x	10 224	302	x	2 715
0,0	0,6	x	x	x	x	x	x	x	x
0,3	1,3	0,5	0,2	0,3	x	0,4	0,0	x	0,2
									BüSo
x	x	x	1 303	x	x	x	x	x	x
62	416	x	x	x	x	210	x	x	x
x	x	x	0,1	x	x	x	x	x	x
0,0	0,0	x	x	x	x	0,0	x	x	x
									BP
x	5 784	x	x	x	x	x	x	x	x
x	36 748	x	x	x	x	x	x	x	x
x	0,1	x	x	x	x	x	x	x	x
x	0,5	x	x	x	x	x	x	x	x
									MENSCHLICHE WELT
x	x	x	x	x	x	x	x	x	x
351	x	x	301	x	x	x	x	x	x
x	x	x	x	x	x	x	x	x	x
0,0	x	x	0,0	x	x	x	x	x	x
									MERA25
x	x	x	658	x	x	x	x	x	x
x	x	x	x	x	x	x	x	x	x
x	x	x	0,0	x	x	x	x	x	x
x	x	x	x	x	x	x	x	x	x
									PdF
x	x	x	x	x	x	x	x	x	x
x	x	x	x	x	x	x	x	x	x
x	x	x	x	x	x	x	x	x	x
x	x	x	x	x	x	x	x	x	x

## 9. Ergebnisse der Bundestagswahl

### 9.1 Erststimmen

Merkmal	Wahljahr	Deutschland	Schleswig-Holstein	Hamburg	Nieder-sachsen	Bremen	Nordrhein-Westfalen	Hessen	Rheinland-Pfalz
SGP									
	25 Anzahl	73	x	x	x	x	x	x	x
	21 Anzahl	x	x	x	x	x	x	x	x
	25 %	0,0	x	x	x	x	x	x	x
	21 %	x	x	x	x	x	x	x	x
SSW									
	25 Anzahl	58 773	58 773	x	x	x	x	x	x
	21 Anzahl	35 027	35 027	x	x	x	x	x	x
	25 %	0,1	3,1	x	x	x	x	x	x
	21 %	0,1	2,0	x	x	x	x	x	x
WerteUnion									
	25 Anzahl	2 844	x	x	x	x	2 844	x	x
	21 Anzahl	x	x	x	x	x	x	x	x
	25 %	0,0	x	x	x	x	0,0	x	x
	21 %	x	x	x	x	x	x	x	x
Sonstige 2021									
	21 Anzahl	180 546	3 294	1 545	7 573	609	20 916	7 120	11 512
	21 %	0,4	0,2	0,2	0,2	0,2	0,2	0,2	0,5

1) Trat bei der Bundestagswahl 2021 unter dem Namen „Die Humanisten“ an. — 2) Trat bei der Bundestagswahl 2021 unter dem Namen



**in Deutschland 2025 und 2021 nach Bundesländern**

Baden-Württemberg	Bayern	Saarland	Berlin	Brandenburg	Mecklenburg-Vorpommern	Sachsen	Sachsen-Anhalt	Thüringen	Merkmal
									SGP
x	x	x	73	x	x	x	x	x	
x	x	x	x	x	x	x	x	x	
x	x	x	0,0	x	x	x	x	x	
x	x	x	x	x	x	x	x	x	
									SSW
x	x	x	x	x	x	x	x	x	
x	x	x	x	x	x	x	x	x	
x	x	x	x	x	x	x	x	x	
x	x	x	x	x	x	x	x	x	
									WerteUnion
x	x	x	x	x	x	x	x	x	
x	x	x	x	x	x	x	x	x	
x	x	x	x	x	x	x	x	x	
x	x	x	x	x	x	x	x	x	
									Sonstige 2021
14 760	35 847	299	6 114	22 560	4 109	22 392	15 554	6 342	
0,2	0,5	0,1	0,4	1,5	0,4	0,9	1,3	0,5	

## 9. Ergebnisse der Bundestagswahl

### 9.2 Zweitstimmen

Merkmal	Wahljahr	Deutschland	Schleswig-Holstein	Hamburg	Nieder-sachsen	Bremen	Nordrhein-Westfalen	Hessen	Rheinland-Pfalz
<b>Wahlberechtigte</b>									
	25 Anzahl	60 490 603	2 262 785	1 299 260	6 042 951	450 509	12 883 912	4 343 264	3 013 681
	21 Anzahl	61 172 771	2 272 717	1 298 792	6 105 381	459 749	13 040 267	4 383 047	3 053 335
<b>Wählerinnen und Wähler</b>									
	25 Anzahl	49 927 315	1 890 250	1 050 234	5 038 396	350 378	10 588 884	3 609 003	2 500 852
	21 Anzahl	46 707 343	1 776 145	1 011 044	4 563 142	330 431	9 960 984	3 340 639	2 357 021
<b>Wahlbeteiligung</b>									
	25 %	82,5	83,5	80,8	83,4	77,8	82,2	83,1	83,0
	21 %	76,4	78,2	77,8	74,7	71,9	76,4	76,2	77,2
<b>Ungültige Zweitstimmen</b>									
	25 Anzahl	285 228	10 168	5 365	26 331	2 120	63 307	28 020	18 560
	21 Anzahl	408 956	13 391	5 500	39 921	2 391	72 954	39 829	22 869
	25 %	0,6	0,5	0,5	0,5	0,6	0,6	0,8	0,7
	21 %	0,9	0,8	0,5	0,9	0,7	0,7	1,2	1,0
<b>Gültige Zweitstimmen</b>									
	25 Anzahl	49 642 087	1 880 082	1 044 869	5 012 065	348 258	10 525 577	3 580 983	2 482 292
	21 Anzahl	46 298 387	1 762 754	1 005 544	4 523 221	328 040	9 888 030	3 300 810	2 334 152
	25 %	99,4	99,5	99,5	99,5	99,4	99,4	99,2	99,3
	21 %	99,1	99,2	99,5	99,1	99,3	99,3	98,8	99,0
<b>davon entfielen auf</b>									
<b>SPD</b>									
	25 Anzahl	8 148 284	352 671	237 564	1 152 824	80 600	2 108 383	657 536	462 766
	21 Anzahl	11 901 558	494 055	298 342	1 498 500	103 224	2 880 226	910 035	685 534
	25 %	16,4	18,8	22,7	23,0	23,1	20,0	18,4	18,6
	21 %	25,7	28,0	29,7	33,1	31,5	29,1	27,6	29,4
<b>CDU</b>									
<b>(in Bayern CSU)</b>									
	25 Anzahl	14 158 432	518 367	216 782	1 409 499	71 567	3 170 708	1 033 893	760 535
	21 Anzahl	11 177 747	388 399	155 220	1 093 579	56 499	2 566 719	753 512	576 533
	25 %	28,5	27,6	20,7	28,1	20,5	30,1	28,9	30,6
	21 %	24,1	22,0	15,4	24,2	17,2	26,0	22,8	24,7
<b>GRÜNE</b>									
	25 Anzahl	5 761 476	279 932	201 761	576 371	54 288	1 300 915	451 573	256 930
	21 Anzahl	6 814 408	322 763	250 532	726 613	68 427	1 587 067	521 411	293 135
	25 %	11,6	14,9	19,3	11,5	15,6	12,4	12,6	10,4
	21 %	14,7	18,3	24,9	16,1	20,9	16,1	15,8	12,6
<b>FDP</b>									
	25 Anzahl	2 148 878	88 156	47 078	205 037	12 294	462 644	180 816	114 036
	21 Anzahl	5 291 013	220 039	114 602	474 638	30 481	1 130 154	421 621	272 451
	25 %	4,3	4,7	4,5	4,1	3,5	4,4	5,0	4,6
	21 %	11,4	12,5	11,4	10,5	9,3	11,4	12,8	11,7
<b>AfD</b>									
	25 Anzahl	10 327 148	306 191	113 463	894 057	52 494	1 769 822	636 771	498 733
	21 Anzahl	4 809 233	119 566	50 537	336 434	22 575	717 510	290 978	215 205
	25 %	20,8	16,3	10,9	17,8	15,1	16,8	17,8	20,1
	21 %	10,4	6,8	5,0	7,4	6,9	7,3	8,8	9,2
<b>Die Linke</b>									
	25 Anzahl	4 355 382	146 398	150 930	405 229	51 461	877 058	311 079	161 744
	21 Anzahl	2 255 864	64 238	67 578	148 657	25 352	366 947	142 585	76 123
	25 %	8,8	7,8	14,4	8,1	14,8	8,3	8,7	6,5
	21 %	4,9	3,6	6,7	3,3	7,7	3,7	4,3	3,3

**in Deutschland 2025 und 2021 nach Bundesländern**

Baden-Württemberg	Bayern	Saarland	Berlin	Brandenburg	Mecklenburg-Vorpommern	Sachsen	Sachsen-Anhalt	Thüringen	Merkmal
Wahlberechtigte									
7 653 940	9 464 900	734 253	2 442 031	2 034 083	1 293 732	3 184 219	1 734 716	1 652 367	
7 711 531	9 517 664	755 223	2 460 618	2 048 844	1 314 435	3 253 667	1 789 775	1 707 726	
Wählerinnen und Wähler									
6 382 217	7 997 019	604 703	1 961 161	1 658 616	1 029 150	2 584 784	1 348 053	1 333 615	
5 997 317	7 608 980	583 963	1 709 738	1 549 464	935 040	2 488 954	1 214 761	1 279 720	
Wahlbeteiligung									
83,4	84,5	82,4	80,3	81,5	79,5	81,2	77,7	80,7	
77,8	79,9	77,3	69,5	75,6	71,1	76,5	67,9	74,9	
Ungültige Zweitstimmen									
33 131	25 897	5 691	11 762	11 422	7 925	15 321	10 727	9 481	
47 657	37 667	10 295	26 793	19 821	16 181	26 057	12 821	14 809	
0,5	0,3	0,9	0,6	0,7	0,8	0,6	0,8	0,7	
0,8	0,5	1,8	1,6	1,3	1,7	1,0	1,1	1,2	
Gültige Zweitstimmen									
6 349 086	7 971 122	599 012	1 949 399	1 647 194	1 021 225	2 569 463	1 337 326	1 324 134	
5 949 660	7 571 313	573 668	1 682 945	1 529 643	918 859	2 462 897	1 201 940	1 264 911	
99,5	99,7	99,1	99,4	99,3	99,2	99,4	99,2	99,3	
99,2	99,5	98,2	98,4	98,7	98,3	99,0	98,9	98,8	
davon entfielen auf									
SPD									
898 702	920 748	131 016	295 190	243 973	126 703	217 155	146 538	115 915	
1 287 934	1 361 242	213 777	374 413	450 573	267 368	474 804	305 085	296 446	
14,2	11,6	21,9	15,1	14,8	12,4	8,5	11,0	8,8	
21,6	18,0	37,3	22,2	29,5	29,1	19,3	25,4	23,4	
CDU									
2 006 537	2 963 732	160 996	356 091	297 987	181 963	507 168	256 535	246 072	
1 477 612	2 402 827	135 134	289 140	233 891	160 103	422 879	252 286	213 414	
31,6	37,2	26,9	18,3	18,1	17,8	19,7	19,2	18,6	
24,8	31,7	23,6	17,2	15,3	17,4	17,2	21,0	16,9	
GRÜNE									
865 594	957 169	43 195	328 022	108 591	54 721	167 256	59 074	56 084	
1 022 226	1 067 830	x	370 735	137 472	71 956	212 320	78 701	83 220	
13,6	12,0	7,2	16,8	6,6	5,4	6,5	4,4	4,2	
17,2	14,1	x	22,0	9,0	7,8	8,6	6,5	6,6	
FDP									
357 485	333 361	25 689	74 110	53 465	32 679	83 495	41 247	37 286	
908 039	798 591	65 945	136 998	142 426	75 555	271 166	114 024	114 283	
5,6	4,2	4,3	3,8	3,2	3,2	3,2	3,1	2,8	
15,3	10,5	11,5	8,1	9,3	8,2	11,0	9,5	9,0	
AfD									
1 256 267	1 515 533	129 201	296 999	535 279	357 356	958 363	496 100	510 519	
571 336	679 915	57 629	159 025	277 412	165 342	607 044	235 492	303 233	
19,8	19,0	21,6	15,2	32,5	35,0	37,3	37,1	38,6	
9,6	9,0	10,0	9,4	18,1	18,0	24,6	19,6	24,0	
Die Linke									
429 472	456 663	43 998	387 142	176 223	123 051	290 440	143 803	200 691	
196 874	210 838	41 130	194 010	129 762	101 735	230 012	115 330	144 693	
6,8	5,7	7,3	19,9	10,7	12,0	11,3	10,8	15,2	
3,3	2,8	7,2	11,5	8,5	11,1	9,3	9,6	11,4	

## 9. Ergebnisse der Bundestagswahl

### 9.2 Zweitstimmen

Merkmal	Wahljahr	Deutschland	Schleswig-Holstein	Hamburg	Niedersachsen	Bremen	Nordrhein-Westfalen	Hessen	Rheinland-Pfalz
<b>FREIE WÄHLER</b>									
	25 Anzahl	769 170	13 651	3 880	37 581	1 629	52 887	46 582	52 028
	21 Anzahl	1 125 667	17 043	5 601	37 214	2 911	64 990	56 155	84 396
	25 %	1,5	0,7	0,4	0,7	0,5	0,5	1,3	2,1
	21 %	2,4	1,0	0,6	0,8	0,9	0,7	1,7	3,6
<b>Tierschutzpartei</b>									
	25 Anzahl	482 032	x	9 707	58 072	x	133 453	44 513	31 534
	21 Anzahl	673 669	20 653	12 325	57 931	4 517	136 195	49 047	35 759
	25 %	1,0	x	0,9	1,2	x	1,3	1,2	1,3
	21 %	1,5	1,2	1,2	1,3	1,4	1,4	1,5	1,5
<b>Die PARTEI</b>									
	25 Anzahl	242 806	13 738	4 517	22 343	2 582	59 076	18 115	11 470
	21 Anzahl	460 431	17 870	10 147	40 158	3 909	108 504	29 569	20 844
	25 %	0,5	0,7	0,4	0,4	0,7	0,6	0,5	0,5
	21 %	1,0	1,0	1,0	0,9	1,2	1,1	0,9	0,9
<b>Volt</b>									
	25 Anzahl	355 146	16 512	15 555	30 437	3 830	68 917	31 533	18 845
	21 Anzahl	164 300	4 157	5 429	11 897	1 322	36 039	19 268	11 110
	25 %	0,7	0,9	1,5	0,6	1,1	0,7	0,9	0,8
	21 %	0,4	0,2	0,5	0,3	0,4	0,4	0,6	0,5
<b>PdH<sup>1)</sup></b>									
	25 Anzahl	14 446	x	x	3 346	x	x	3 096	x
	21 Anzahl	47 524	1 763	1 203	3 806	589	7 685	3 551	2 284
	25 %	0,0	x	x	0,1	x	x	0,1	x
	21 %	0,1	0,1	0,1	0,1	0,2	0,1	0,1	0,1
<b>MLPD</b>									
	25 Anzahl	19 876	581	530	1 243	207	4 068	1 223	636
	21 Anzahl	17 820	322	348	808	160	3 476	906	469
	25 %	0,0	0,0	0,1	0,0	0,1	0,0	0,0	0,0
	21 %	0,0	0,0	0,0	0,0	0,0	0,0	0,0	0,0
<b>BÜNDNIS DEUTSCHLAND</b>									
	25 Anzahl	79 012	3 031	1 275	6 368	973	14 596	5 826	3 924
	21 Anzahl	x	x	x	x	x	x	x	x
	25 %	0,2	0,2	0,1	0,1	0,3	0,1	0,2	0,2
	21 %	x	x	x	x	x	x	x	x
<b>BSW</b>									
	25 Anzahl	2 468 670	64 728	41 827	189 146	15 077	431 616	158 427	104 965
	21 Anzahl	x	x	x	x	x	x	x	x
	25 %	4,97	3,4	4,0	3,8	4,3	4,1	4,4	4,2
	21 %	x	x	x	x	x	x	x	x
<b>dieBasis</b>									
	25 Anzahl	85 557	x	x	12 480	x	22 207	x	x
	21 Anzahl	630 153	23 407	13 961	46 369	3 461	99 217	43 106	28 719
	25 %	0,2	x	x	0,2	x	0,2	x	x
	21 %	1,4	1,3	1,4	1,0	1,1	1,0	1,3	1,2

**in Deutschland 2025 und 2021 nach Bundesländern**

Baden-Württemberg	Bayern	Saarland	Berlin	Brandenburg	Mecklenburg-Vorpommern	Sachsen	Sachsen-Anhalt	Thüringen	Merkmal
									FREIE WÄHLER
86 284	345 812	8 453	6 410	23 966	10 796	40 136	18 453	20 622	
103 611	566 880	11 746	14 953	40 509	13 344	56 654	22 509	27 151	
1,4	4,3	1,4	0,3	1,5	1,1	1,6	1,4	1,6	
1,7	7,5	2,0	0,9	2,6	1,5	2,3	1,9	2,1	
									Tierschutzpartei
55 878	61 869	12 247	29 349	x	15 672	29 738	x	x	
74 702	80 911	16 231	43 598	39 823	20 582	47 939	14 483	18 973	
0,9	0,8	2,0	1,5	x	1,5	1,2	x	x	
1,3	1,1	2,8	2,6	2,6	2,2	1,9	1,2	1,5	
									Die PARTEI
28 034	30 612	x	12 871	14 705	x	13 709	11 034	x	
53 597	53 876	9 978	27 199	19 199	7 900	31 905	9 763	16 013	
0,4	0,4	x	0,7	0,9	x	0,5	0,8	x	
0,9	0,7	1,7	1,6	1,3	0,9	1,3	0,8	1,3	
									Volt
49 001	50 636	3 714	18 210	11 369	6 350	14 744	8 487	7 006	
20 620	21 434	4 019	10 471	4 293	1 904	6 674	2 097	3 566	
0,8	0,6	0,6	0,9	0,7	0,6	0,6	0,6	0,5	
0,3	0,3	0,7	0,6	0,3	0,2	0,3	0,2	0,3	
									PdH <sup>1)</sup>
x	5 530	x	x	x	x	2 474	x	x	
6 775	6 689	x	3 235	1 892	1 277	4 003	1 415	1 357	
x	0,1	x	x	x	x	0,1	x	x	
0,1	0,1	x	0,2	0,1	0,1	0,2	0,1	0,1	
									MLPD
2 402	1 663	303	925	1 118	847	1 113	1 187	1 830	
2 248	1 251	357	750	842	709	1 562	1 042	2 570	
0,0	0,0	0,1	0,0	0,1	0,1	0,0	0,1	0,1	
0,0	0,0	0,1	0,0	0,1	0,1	0,1	0,1	0,2	
									BÜNDNIS DEUTSCHLAND
7 743	7 476	1 484	3 054	4 331	3 331	7 452	4 540	3 608	
x	x	x	x	x	x	x	x	x	
0,1	0,1	0,2	0,2	0,3	0,3	0,3	0,3	0,3	
x	x	x	x	x	x	x	x	x	
									BSW
259 788	245 664	36 960	129 501	176 187	107 756	232 199	150 328	124 501	
x	x	x	x	x	x	x	x	x	
4,1	3,1	6,2	6,6	10,7	10,6	9,0	11,2	9,4	
x	x	x	x	x	x	x	x	x	
									dieBasis
21 859	29 011	x	x	x	x	x	x	x	
114 919	131 988	8 116	x	23 062	16 336	38 090	19 213	20 189	
0,3	0,4	x	x	x	x	x	x	x	
1,9	1,7	1,4	x	1,5	1,8	1,5	1,6	1,6	

## 9. Ergebnisse der Bundestagswahl

### 9.2 Zweitstimmen

Merkmal	Wahljahr	Deutschland	Schleswig-Holstein	Hamburg	Nieder-sachsen	Bremen	Nordrhein-Westfalen	Hessen	Rheinland-Pfalz
Team Todenhöfer									
	25 Anzahl	24 558	x	x	x	x	20 027	x	x
	21 Anzahl	211 854	5 305	8 952	13 565	3 014	65 137	21 897	8 578
	25 %	0,0	x	x	x	x	0,2	x	x
	21 %	0,5	0,3	0,9	0,3	0,9	0,7	0,7	0,4
PIRATEN									
	25 Anzahl	13 809	x	x	8 032	x	x	x	x
	21 Anzahl	169 587	x	4 377	16 955	x	36 789	13 152	9 530
	25 %	0,0	x	x	0,2	x	x	x	x
	21 %	0,4	x	0,4	0,4	x	0,4	0,4	0,4
Verjüngungsforschung <sup>2)</sup>									
	25 Anzahl	304	x	x	x	304	x	x	x
	21 Anzahl	48 496	x	x	x	x	11 673	4 891	x
	25 %	0,0	x	x	x	0,1	x	x	x
	21 %	0,1	x	x	x	x	0,1	0,1	x
Bündnis C									
	25 Anzahl	11 784	x	x	x	x	x	x	x
	21 Anzahl	39 868	x	x	x	x	10 128	4 412	x
	25 %	0,0	x	x	x	x	x	x	x
	21 %	0,1	x	x	x	x	0,1	0,1	x
ÖDP									
	25 Anzahl	49 730	x	x	x	x	x	x	4 146
	21 Anzahl	112 129	1 539	2 016	3 484	407	8 052	3 683	5 661
	25 %	0,1	x	x	x	x	x	x	0,2
	21 %	0,2	0,1	0,2	0,1	0,1	0,1	0,1	0,2
BüSo									
	25 Anzahl	719	x	x	x	x	x	x	x
	21 Anzahl	665	x	x	x	x	x	x	x
	25 %	0,0	x	x	x	x	x	x	x
	21 %	0,0	x	x	x	x	x	x	x
BP									
	25 Anzahl	12 315	x	x	x	x	x	x	x
	21 Anzahl	32 790	x	x	x	x	x	x	x
	25 %	0,0	x	x	x	x	x	x	x
	21 %	0,1	x	x	x	x	x	x	x
MENSCHLICHE WELT									
	25 Anzahl	694	x	x	x	694	x	x	x
	21 Anzahl	3 786	x	x	x	386	x	x	x
	25 %	0,0	x	x	x	0,2	x	x	x
	21 %	0,0	x	x	x	0,1	x	x	x
MERA25									
	25 Anzahl	7 128	x	x	x	258	4 427	x	x
	21 Anzahl	x	x	x	x	x	x	x	x
	25 %	0,0	x	x	x	0,1	0,0	x	x
	21 %	x	x	x	x	x	x	x	x
PdF									
	25 Anzahl	21 377	x	x	x	x	17 970	x	x
	21 Anzahl	3 228	x	x	x	x	3 228	x	x
	25 %	0,0	x	x	x	x	0,2	x	x
	21 %	0,0	x	x	x	x	0,0	x	x

**in Deutschland 2025 und 2021 nach Bundesländern**

Baden-Württemberg	Bayern	Saarland	Berlin	Brandenburg	Mecklenburg-Vorpommern	Sachsen	Sachsen-Anhalt	Thüringen	Merkmal
									Team Todenhöfer
x	x	x	4 531	x	x	x	x	x	x
26 780	24 629	2 281	17 487	3 353	2 146	6 229	6 229	x	2 501
x	x	x	0,2	x	x	x	x	x	x
0,5	0,3	0,4	1,0	0,2	0,2	0,3	0,3	x	0,2
									PIRATEN
x	x	1 756	x	x	x	4 021	x	x	x
21 530	25 865	3 419	6 580	6 340	4 259	10 433	4 067	x	6 291
x	x	0,3	x	x	x	0,2	x	x	x
0,4	0,3	0,6	0,4	0,4	0,5	0,4	0,3	0,3	0,5
									Verjüngungsforschung <sup>2)</sup>
x	x	x	x	x	x	x	x	x	x
7 059	8 524	x	4 297	x	x	12 052	x	x	x
x	x	x	x	x	x	x	x	x	x
0,1	0,1	x	0,3	x	x	0,5	x	x	x
									Bündnis C
11 784	x	x	x	x	x	x	x	x	x
12 625	5 574	x	x	x	x	7 129	x	x	x
0,2	x	x	x	x	x	x	x	x	x
0,2	0,1	x	x	x	x	0,3	x	x	x
									ÖDP
12 256	33 328	x	x	x	x	x	x	x	x
17 637	51 124	2 531	2 613	2 835	1 189	6 056	846	x	2 456
0,2	0,4	x	x	x	x	x	x	x	x
0,3	0,7	0,4	0,2	0,2	0,1	0,2	0,1	0,1	0,2
									BüSo
x	x	x	719	x	x	x	x	x	x
x	x	x	665	x	x	x	x	x	x
x	x	x	0,0	x	x	x	x	x	x
x	x	x	0,0	x	x	x	x	x	x
									BP
x	12 315	x	x	x	x	x	x	x	x
x	32 790	x	x	x	x	x	x	x	x
x	0,2	x	x	x	x	x	x	x	x
x	0,4	x	x	x	x	x	x	x	x
									MENSCHLICHE WELT
x	x	x	x	x	x	x	x	x	x
x	x	x	x	x	x	x	x	x	3 400
x	x	x	x	x	x	x	x	x	x
x	x	x	x	x	x	x	x	x	0,3
									MERA25
x	x	x	2 443	x	x	x	x	x	x
x	x	x	x	x	x	x	x	x	x
x	x	x	0,1	x	x	x	x	x	x
x	x	x	x	x	x	x	x	x	x
									PdF
x	x	x	3 407	x	x	x	x	x	x
x	x	x	x	x	x	x	x	x	x
x	x	x	0,2	x	x	x	x	x	x
x	x	x	x	x	x	x	x	x	x

## 9. Ergebnisse der Bundestagswahl

### 9.2 Zweitstimmen

Merkmal	Wahljahr	Deutschland	Schleswig-Holstein	Hamburg	Nieder-sachsen	Bremen	Nordrhein-Westfalen	Hessen	Rheinland-Pfalz
SGP									
	25 Anzahl	425	x	x	x	x	x	x	x
	21 Anzahl	1 399	x	x	x	x	971	x	x
	25 %	0,0	x	x	x	x	x	x	x
	21 %	0,0	x	x	x	x	0,0	x	x
SSW									
	25 Anzahl	76 126	76 126	x	x	x	x	x	x
	21 Anzahl	55 578	55 578	x	x	x	x	x	x
	25 %	0,2	4,0	x	x	x	x	x	x
	21 %	0,1	3,2	x	x	x	x	x	x
WerteUnion									
	25 Anzahl	6 803	x	x	x	x	6 803	x	x
	21 Anzahl	x	x	x	x	x	x	x	x
	25 %	0,0	x	x	x	x	0,1	x	x
	21 %	x	x	x	x	x	x	x	x
Sonstige 2021									
	21 Anzahl	249 620	6 057	4 374	12 613	806	47 323	11 031	7 821
	21 %	0,5	0,3	0,4	0,3	0,2	0,5	0,3	0,3

1) Trät bei der Bundestagswahl 2021 unter dem Namen „Die Humanisten“ an. — 2) Trät bei der Bundestagswahl 2021 unter dem Namen "Gesundheitsforschung" an.



**in Deutschland 2025 und 2021 nach Bundesländern**

Baden-Württemberg	Bayern	Saarland	Berlin	Brandenburg	Mecklenburg-Vorpommern	Sachsen	Sachsen-Anhalt	Thüringen	Merkmal
									SGP
x	x	x	425	x	x	x	x	x	
x	x	x	428	x	x	x	x	x	
x	x	x	0,0	x	x	x	x	x	
x	x	x	0,0	x	x	x	x	x	
									SSW
x	x	x	x	x	x	x	x	x	
x	x	x	x	x	x	x	x	x	
x	x	x	x	x	x	x	x	x	
x	x	x	x	x	x	x	x	x	
									WerteUnion
x	x	x	x	x	x	x	x	x	
x	x	x	x	x	x	x	x	x	
x	x	x	x	x	x	x	x	x	
x	x	x	x	x	x	x	x	x	
									Sonstige 2021
23 536	38 535	1 375	26 348	15 959	7 154	15 946	25 587	5 155	
0,4	0,5	0,2	1,6	1,0	0,8	0,6	2,1	0,4	

## 10. Regionale Besonderheiten bei der Bundestagswahl in Hessen 2025 nach Wahlkreisen

### 10.1 Wahlbeteiligung

(Hessen: 83,1 Prozent)

Höchste Wahlbeteiligung		Niedrigste Wahlbeteiligung	
Wahlkreis	%	Wahlkreis	%
180 Main-Taunus	85,8	181 Frankfurt am Main I	78,7
175 Hochtaunus	85,6	178 Wiesbaden	79,7
185 Darmstadt	84,8	184 Offenbach	79,9
173 Fulda	84,7	171 Lahn-Dill	81,6
170 Marburg	84,7	183 Groß-Gerau	81,6
176 Wetterau I	84,7	167 Kassel	81,8
186 Odenwald	84,5	179 Hanau	81,9
187 Bergstraße	84,4	168 Werra-Meißner - Hersfeld-Rotenburg	82,6
177 Rheingau-Taunus - Limburg	84,2	182 Frankfurt am Main II	82,9
169 Schwalm-Eder	84,2	172 Gießen	83,1
174 Main-Kinzig - Wetterau II - Schotten	83,7	166 Waldeck	83,2

### 10.2 Veränderung der Wahlbeteiligung gegenüber der Bundestagswahl in Hessen 2021

(Hessen: 6,9 Prozentpunkte)

Größte Zunahme		Kleinste Zunahme	
Wahlkreis	%-Punkte	Wahlkreis	%-Punkte
172 Gießen	8,6	180 Main-Taunus	5,1
166 Waldeck	8,1	175 Hochtaunus	5,5
169 Schwalm-Eder	8,1	182 Frankfurt am Main II	5,9
184 Offenbach	7,9	177 Rheingau-Taunus - Limburg	6,1
186 Odenwald	7,6	176 Wetterau I	6,1
183 Groß-Gerau	7,4	173 Fulda	6,3
171 Lahn-Dill	7,3	185 Darmstadt	6,3
179 Hanau	7,3	168 Werra-Meißner - Hersfeld-Rotenburg	6,5
167 Kassel	7,3	181 Frankfurt am Main I	6,7
187 Bergstraße	6,9	178 Wiesbaden	6,7
174 Main-Kinzig - Wetterau II - Schotten	6,9	170 Marburg	6,7

### 10.3 Anteil der ungültigen Erststimmen

(Hessen: 1,0 Prozent)

Größte Anteile		Kleinste Anteile	
Wahlkreis	%	Wahlkreis	%
169 Schwalm-Eder	1,2	182 Frankfurt am Main II	0,8
183 Groß-Gerau	1,2	170 Marburg	0,8
168 Werra-Meißner - Hersfeld-Rotenburg	1,2	180 Main-Taunus	0,8
167 Kassel	1,2	173 Fulda	0,8
186 Odenwald	1,1	185 Darmstadt	0,9
166 Waldeck	1,1	175 Hochtaunus	0,9
174 Main-Kinzig - Wetterau II - Schotten	1,1	177 Rheingau-Taunus - Limburg	0,9
179 Hanau	1,1	176 Wetterau I	1,0
184 Offenbach	1,1	178 Wiesbaden	1,0
187 Bergstraße	1,0	181 Frankfurt am Main I	1,0
171 Lahn-Dill	1,0	172 Gießen	1,0

## 10. Regionale Besonderheiten bei der Bundestagswahl in Hessen 2025 nach Wahlkreisen

### 10.4 Anteil der ungültigen Zweitstimmen

(Hessen: 0,8 Prozent)

Größte Anteile		Kleinste Anteile	
Wahlkreis	%	Wahlkreis	%
168 Werra-Meißner - Hersfeld-Rotenburg	1,0	182 Frankfurt am Main II	0,6
169 Schwalm-Eder	1,0	185 Darmstadt	0,6
166 Waldeck	0,9	180 Main-Taunus	0,6
183 Groß-Gerau	0,9	170 Marburg	0,6
167 Kassel	0,9	175 Hochtaunus	0,7
174 Main-Kinzig - Wetterau II - Schotten	0,9	177 Rheingau-Taunus - Limburg	0,7
179 Hanau	0,8	178 Wiesbaden	0,7
171 Lahn-Dill	0,8	181 Frankfurt am Main I	0,7
186 Odenwald	0,8	173 Fulda	0,7
172 Gießen	0,8	187 Bergstraße	0,8
184 Offenbach	0,8	176 Wetterau I	0,8

### 10.5 Anteil der Briefwählenden

(Hessen: 36,2 Prozent)

Größte Anteile		Kleinste Anteile	
Wahlkreis	%	Wahlkreis	%
177 Rheingau-Taunus - Limburg	39,3	171 Lahn-Dill	32,8
182 Frankfurt am Main II	39,1	179 Hanau	33,0
186 Odenwald	38,9	169 Schwalm-Eder	33,3
178 Wiesbaden	38,9	170 Marburg	33,5
180 Main-Taunus	38,8	184 Offenbach	33,7
175 Hochtaunus	38,5	166 Waldeck	34,2
185 Darmstadt	37,9	173 Fulda	34,3
176 Wetterau I	37,6	168 Werra-Meißner - Hersfeld-Rotenburg	34,4
187 Bergstraße	37,0	172 Gießen	35,0
181 Frankfurt am Main I	36,4	183 Groß-Gerau	35,6
167 Kassel	35,8	174 Main-Kinzig - Wetterau II - Schotten	35,7

### 10.6 Veränderung des Anteils der Briefwählenden gegenüber der Bundestagswahl in Hessen 2021

(Hessen: – 14,9 Prozentpunkte)

Kleinste Abnahme		Größte Abnahme	
Wahlkreis	%-Punkte	Wahlkreis	%-Punkte
178 Wiesbaden	– 11,6	177 Rheingau-Taunus - Limburg	– 17,2
170 Marburg	– 11,8	187 Bergstraße	– 17,1
182 Frankfurt am Main II	– 12,9	185 Darmstadt	– 17,0
172 Gießen	– 13,4	186 Odenwald	– 16,9
181 Frankfurt am Main I	– 13,4	176 Wetterau I	– 16,4
171 Lahn-Dill	– 14,0	175 Hochtaunus	– 16,0
168 Werra-Meißner - Hersfeld-Rotenburg	– 14,1	180 Main-Taunus	– 15,9
173 Fulda	– 14,1	174 Main-Kinzig - Wetterau II - Schotten	– 15,3
167 Kassel	– 14,2	179 Hanau	– 15,3
166 Waldeck	– 14,4	183 Groß-Gerau	– 15,2
184 Offenbach	– 14,9	169 Schwalm-Eder	– 15,1

## 10. Regionale Besonderheiten bei der Bundestagswahl in Hessen 2025 nach Wahlkreisen

### 10.7 Größte und kleinste Zweitstimmenanteile ausgewählter Parteien

Größte Zweitstimmenanteile		Kleinste Zweitstimmenanteile	
Wahlkreis	%	Wahlkreis	%
<b>SPD (Hessen: 18,4 Prozent)</b>			
166 Waldeck	22,9	173 Fulda	12,8
169 Schwalm-Eder	22,4	180 Main-Taunus	15,7
167 Kassel	22,3	174 Main-Kinzig - Wetterau II - Schotten	16,3
168 Werra-Meißner - Hersfeld-Rotenburg	22,2	175 Hochtaunus	16,6
170 Marburg	20,5	177 Rheingau-Taunus - Limburg	17,0
183 Groß-Gerau	20,1	181 Frankfurt am Main I	17,1
171 Lahn-Dill	18,9	182 Frankfurt am Main II	17,2
172 Gießen	18,7	187 Bergstraße	17,4
185 Darmstadt	18,5	184 Offenbach	17,4
179 Hanau	18,3	178 Wiesbaden	17,5
186 Odenwald	18,1	176 Wetterau I	17,6
<b>CDU (Hessen: 28,9 Prozent)</b>			
173 Fulda	37,6	167 Kassel	22,5
180 Main-Taunus	35,1	181 Frankfurt am Main I	23,5
175 Hochtaunus	33,6	185 Darmstadt	24,2
177 Rheingau-Taunus - Limburg	33,4	182 Frankfurt am Main II	24,9
187 Bergstraße	31,2	170 Marburg	26,3
176 Wetterau I	30,7	172 Gießen	26,6
186 Odenwald	30,7	178 Wiesbaden	26,6
174 Main-Kinzig - Wetterau II - Schotten	30,5	183 Groß-Gerau	27,2
171 Lahn-Dill	30,2	169 Schwalm-Eder	27,4
166 Waldeck	28,8	184 Offenbach	27,7
179 Hanau	28,7	168 Werra-Meißner - Hersfeld-Rotenburg	28,4
<b>GRÜNE (Hessen: 12,6 Prozent)</b>			
182 Frankfurt am Main II	20,7	168 Werra-Meißner - Hersfeld-Rotenburg	7,3
185 Darmstadt	19,1	173 Fulda	7,6
181 Frankfurt am Main I	18,0	169 Schwalm-Eder	7,8
178 Wiesbaden	16,0	166 Waldeck	8,6
167 Kassel	14,5	171 Lahn-Dill	8,8
180 Main-Taunus	14,5	174 Main-Kinzig - Wetterau II - Schotten	8,8
176 Wetterau I	13,2	179 Hanau	10,9
184 Offenbach	13,1	187 Bergstraße	11,2
175 Hochtaunus	13,1	186 Odenwald	11,3
170 Marburg	12,9	183 Groß-Gerau	11,4
172 Gießen	12,4	177 Rheingau-Taunus - Limburg	12,2

## 10. Regionale Besonderheiten bei der Bundestagswahl in Hessen 2025 nach Wahlkreisen

### 10.7 Größte und kleinste Zweitstimmenanteile ausgewählter Parteien

Größte Zweitstimmenanteile		Kleinste Zweitstimmenanteile	
Wahlkreis	%	Wahlkreis	%
<b>FDP (Hessen: 5,0 Prozent)</b>			
180 Main-Taunus	7,4	167 Kassel	3,6
181 Frankfurt am Main I	6,6	168 Werra-Meißner - Hersfeld-Rotenburg	3,8
182 Frankfurt am Main II	6,6	170 Marburg	3,9
175 Hochtaunus	6,6	166 Waldeck	4,0
177 Rheingau-Taunus - Limburg	5,6	169 Schwalm-Eder	4,1
178 Wiesbaden	5,6	171 Lahn-Dill	4,1
184 Offenbach	5,4	172 Gießen	4,2
176 Wetterau I	5,4	183 Groß-Gerau	4,5
187 Bergstraße	5,2	174 Main-Kinzig - Wetterau II - Schotten	4,7
179 Hanau	4,9	185 Darmstadt	4,8
186 Odenwald	4,9	173 Fulda	4,9
<b>AfD (Hessen: 17,8 Prozent)</b>			
174 Main-Kinzig - Wetterau II - Schotten	24,8	182 Frankfurt am Main II	9,3
169 Schwalm-Eder	23,7	181 Frankfurt am Main I	10,7
173 Fulda	23,6	180 Main-Taunus	13,3
168 Werra-Meißner - Hersfeld-Rotenburg	23,2	185 Darmstadt	13,6
171 Lahn-Dill	22,8	178 Wiesbaden	14,1
166 Waldeck	21,1	184 Offenbach	15,2
187 Bergstraße	20,1	167 Kassel	15,8
179 Hanau	19,3	175 Hochtaunus	16,4
172 Gießen	19,1	183 Groß-Gerau	16,9
186 Odenwald	18,8	176 Wetterau I	17,4
170 Marburg	18,2	177 Rheingau-Taunus - Limburg	17,6

## 10. Regionale Besonderheiten bei der Bundestagswahl in Hessen 2025 nach Wahlkreisen

### 10.8 Größte Zweitstimmenanteile der sonstigen Parteien

Größte Zweitstimmenanteile		Kleinste Zweitstimmenanteile	
Wahlkreis	%	Wahlkreis	%
<b>Die Linke (Hessen: 8,7 Prozent)</b>		<b>FREIE WÄHLER (Hessen: 1,3 Prozent)</b>	
181 Frankfurt am Main I	15,4	173 Fulda	2,3
182 Frankfurt am Main II	13,5	169 Schwalm-Eder	2,0
167 Kassel	12,3	168 Werra-Meißner - Hersfeld-Rotenburg	2,0
178 Wiesbaden	11,5	174 Main-Kinzig - Wetterau II - Schotten	1,9
184 Offenbach	11,5	172 Gießen	1,7
<b>Tierschutzpartei (Hessen: 1,2 Prozent)</b>		<b>Die PARTEI (Hessen: 0,5 Prozent)</b>	
186 Odenwald	1,5	171 Lahn-Dill	0,6
187 Bergstraße	1,5	172 Gießen	0,6
174 Main-Kinzig - Wetterau II - Schotten	1,5	183 Groß-Gerau	0,6
169 Schwalm-Eder	1,5	185 Darmstadt	0,6
179 Hanau	1,5	176 Wetterau I	0,6
<b>Volt (Hessen: 0,9 Prozent)</b>		<b>PdH (Hessen: 0,1 Prozent)</b>	
185 Darmstadt	1,5	185 Darmstadt	0,1
182 Frankfurt am Main II	1,2	172 Gießen	0,1
178 Wiesbaden	1,2	182 Frankfurt am Main II	0,1
181 Frankfurt am Main I	1,2	178 Wiesbaden	0,1
180 Main-Taunus	1,0	183 Groß-Gerau	0,1
<b>MLPD (Hessen: 0,0 Prozent)</b>		<b>BÜNDNIS DEUTSCHLAND (Hessen: 0,2 Prozent)</b>	
167 Kassel	0,1	180 Main-Taunus	0,3
181 Frankfurt am Main I	0,1	174 Main-Kinzig - Wetterau II - Schotten	0,2
183 Groß-Gerau	0,1	173 Fulda	0,2
185 Darmstadt	0,0	177 Rheingau-Taunus - Limburg	0,2
172 Gießen	0,0	171 Lahn-Dill	0,2
<b>BSW (Hessen: 4,4 Prozent)</b>			
183 Groß-Gerau	5,7		
184 Offenbach	5,6		
167 Kassel	5,3		
181 Frankfurt am Main I	5,2		
179 Hanau	5,0		

## 10. Regionale Besonderheiten bei der Bundestagswahl in Hessen 2025 nach Wahlkreisen

### 10.9 Veränderung der Zweitstimmenanteile ausgewählter Parteien gegenüber der Bundestagswahl in Hessen 2021

Größte Zweitstimmengewinne bzw. kleinste Zweitstimmenverluste (–)		Größte Zweitstimmenverluste (–) bzw. kleinste Zweitstimmengewinne	
Wahlkreis	%-Punkte	Wahlkreis	%-Punkte
<b>SPD (Hessen: – 9,2 Prozentpunkte)</b>			
182 Frankfurt am Main II	– 5,1	168 Werra-Meißner - Hersfeld-Rotenburg	– 15,5
181 Frankfurt am Main I	– 5,5	169 Schwalm-Eder	– 13,6
180 Main-Taunus	– 6,4	166 Waldeck	– 13,2
178 Wiesbaden	– 7,4	174 Main-Kinzig - Wetterau II - Schotten	– 11,1
184 Offenbach	– 7,5	171 Lahn-Dill	– 10,5
185 Darmstadt	– 7,8	167 Kassel	– 9,9
175 Hochtaunus	– 8,0	186 Odenwald	– 9,8
176 Wetterau I	– 8,6	187 Bergstraße	– 9,8
177 Rheingau-Taunus - Limburg	– 8,7	183 Groß-Gerau	– 9,7
172 Gießen	– 8,8	173 Fulda	– 9,6
179 Hanau	– 9,3	170 Marburg	– 9,5
<b>CDU (Hessen: 6,0 Prozentpunkte)</b>			
180 Main-Taunus	8,1	172 Gießen	3,9
175 Hochtaunus	7,4	170 Marburg	4,2
177 Rheingau-Taunus - Limburg	7,4	184 Offenbach	4,8
176 Wetterau I	7,1	167 Kassel	4,9
168 Werra-Meißner - Hersfeld-Rotenburg	6,8	171 Lahn-Dill	5,2
187 Bergstraße	6,7	178 Wiesbaden	5,5
182 Frankfurt am Main II	6,7	181 Frankfurt am Main I	5,5
186 Odenwald	6,5	185 Darmstadt	5,7
173 Fulda	6,5	183 Groß-Gerau	5,8
166 Waldeck	6,4	169 Schwalm-Eder	5,9
174 Main-Kinzig - Wetterau II - Schotten	6,3	179 Hanau	6,2
<b>GRÜNE (Hessen: – 3,2 Prozentpunkte)</b>			
168 Werra-Meißner - Hersfeld-Rotenburg	– 1,7	181 Frankfurt am Main I	– 5,5
166 Waldeck	– 2,3	182 Frankfurt am Main II	– 4,8
174 Main-Kinzig - Wetterau II - Schotten	– 2,3	167 Kassel	– 4,3
169 Schwalm-Eder	– 2,3	184 Offenbach	– 4,3
171 Lahn-Dill	– 2,4	172 Gießen	– 4,0
173 Fulda	– 2,5	178 Wiesbaden	– 3,9
180 Main-Taunus	– 2,6	183 Groß-Gerau	– 3,5
177 Rheingau-Taunus - Limburg	– 2,7	185 Darmstadt	– 3,3
186 Odenwald	– 2,7	179 Hanau	– 3,2
175 Hochtaunus	– 2,7	170 Marburg	– 3,0
176 Wetterau I	– 2,7	187 Bergstraße	– 3,0

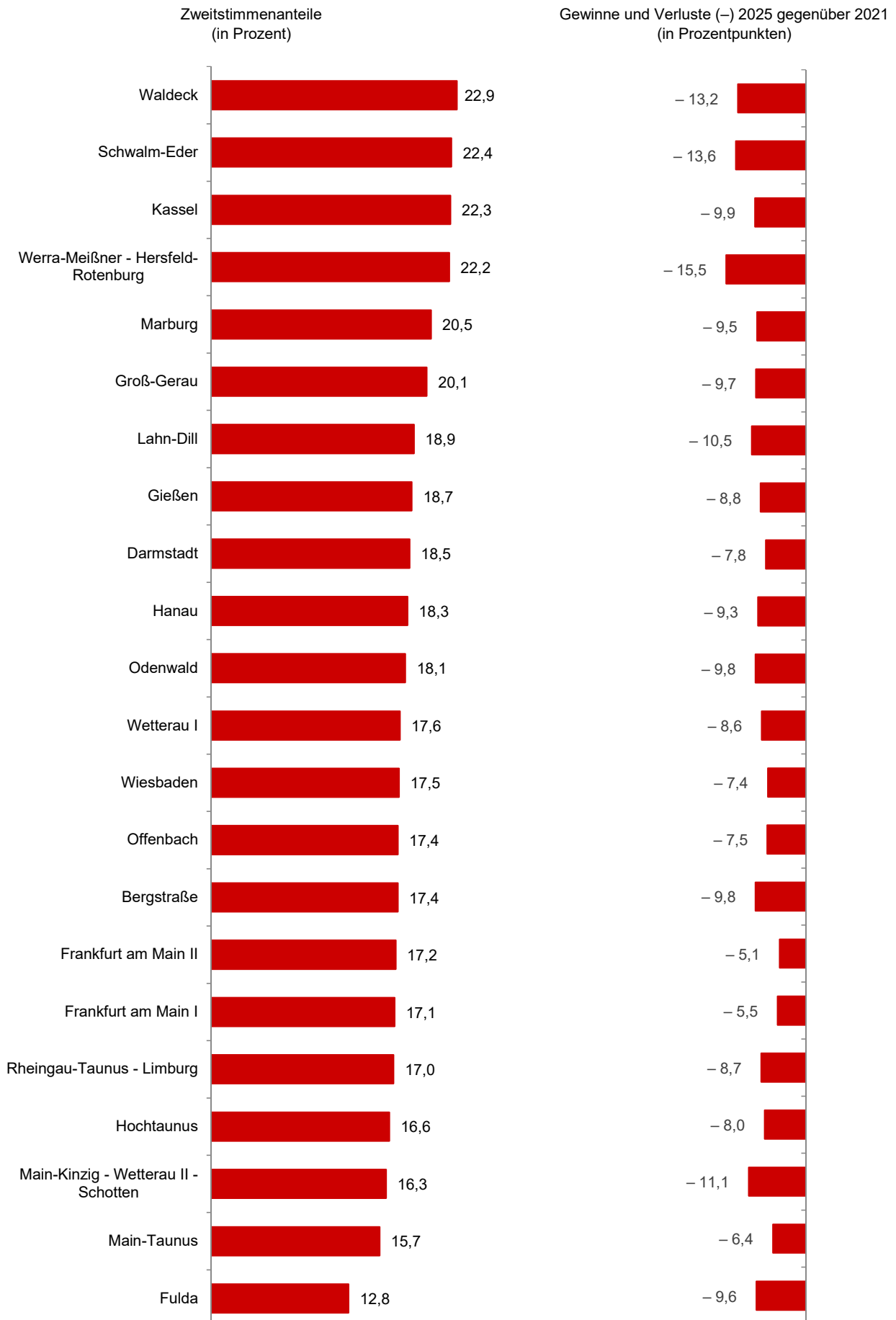
## 10. Regionale Besonderheiten bei der Bundestagswahl in Hessen 2025 nach Wahlkreisen

### 10.9 Veränderung der Zweitstimmenanteile ausgewählter Parteien gegenüber der Bundestagswahl in Hessen 2021

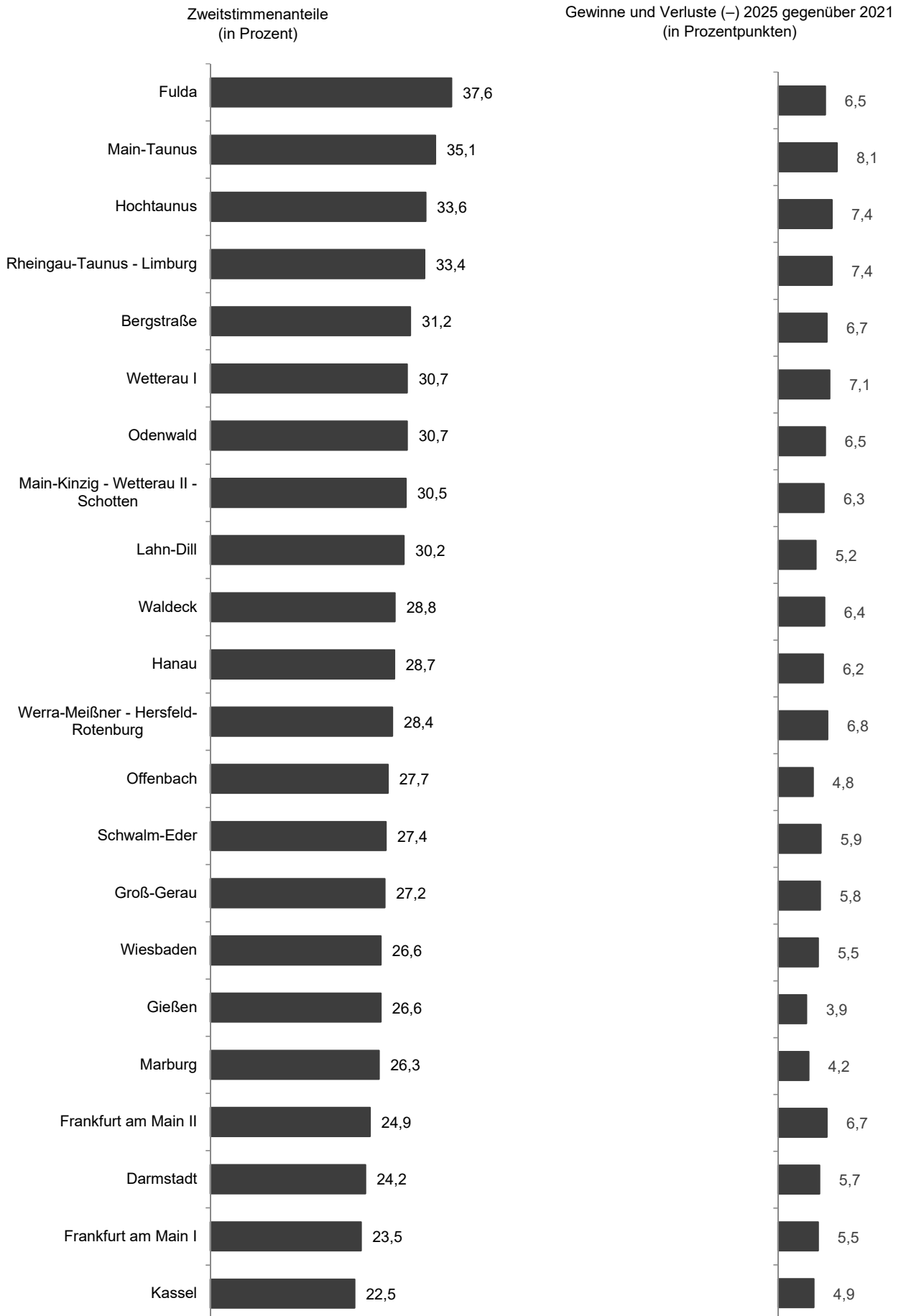
Größte Zweitstimmengewinne bzw. kleinste Zweitstimmenverluste (–)		Größte Zweitstimmenverluste (–) bzw. kleinste Zweitstimmengewinne	
Wahlkreis	%-Punkte	Wahlkreis	%-Punkte
<b>FDP (Hessen: – 7,7 Prozentpunkte)</b>			
168 Werra-Meißner - Hersfeld-Rotenburg	– 6,1	180 Main-Taunus	– 9,5
172 Gießen	– 6,5	175 Hochtaunus	– 8,8
167 Kassel	– 6,6	176 Wetterau I	– 8,5
170 Marburg	– 6,6	178 Wiesbaden	– 8,5
169 Schwalm-Eder	– 7,0	177 Rheingau-Taunus - Limburg	– 8,3
185 Darmstadt	– 7,1	187 Bergstraße	– 8,3
166 Waldeck	– 7,3	179 Hanau	– 8,3
183 Groß-Gerau	– 7,3	181 Frankfurt am Main I	– 8,2
171 Lahn-Dill	– 7,4	182 Frankfurt am Main II	– 8,1
186 Odenwald	– 7,7	174 Main-Kinzig - Wetterau II - Schotten	– 8,0
173 Fulda	– 7,8	184 Offenbach	– 7,8
<b>AfD (Hessen: 9,0 Prozentpunkte)</b>			
169 Schwalm-Eder	12,9	182 Frankfurt am Main II	4,6
174 Main-Kinzig - Wetterau II - Schotten	12,2	181 Frankfurt am Main I	5,3
168 Werra-Meißner - Hersfeld-Rotenburg	11,7	180 Main-Taunus	6,6
166 Waldeck	11,6	178 Wiesbaden	7,0
171 Lahn-Dill	11,2	185 Darmstadt	7,1
187 Bergstraße	10,7	184 Offenbach	7,4
173 Fulda	10,3	183 Groß-Gerau	8,1
172 Gießen	9,8	167 Kassel	8,2
186 Odenwald	9,7	175 Hochtaunus	8,6
170 Marburg	9,2	176 Wetterau I	8,9
177 Rheingau-Taunus - Limburg	9,1	179 Hanau	9,0



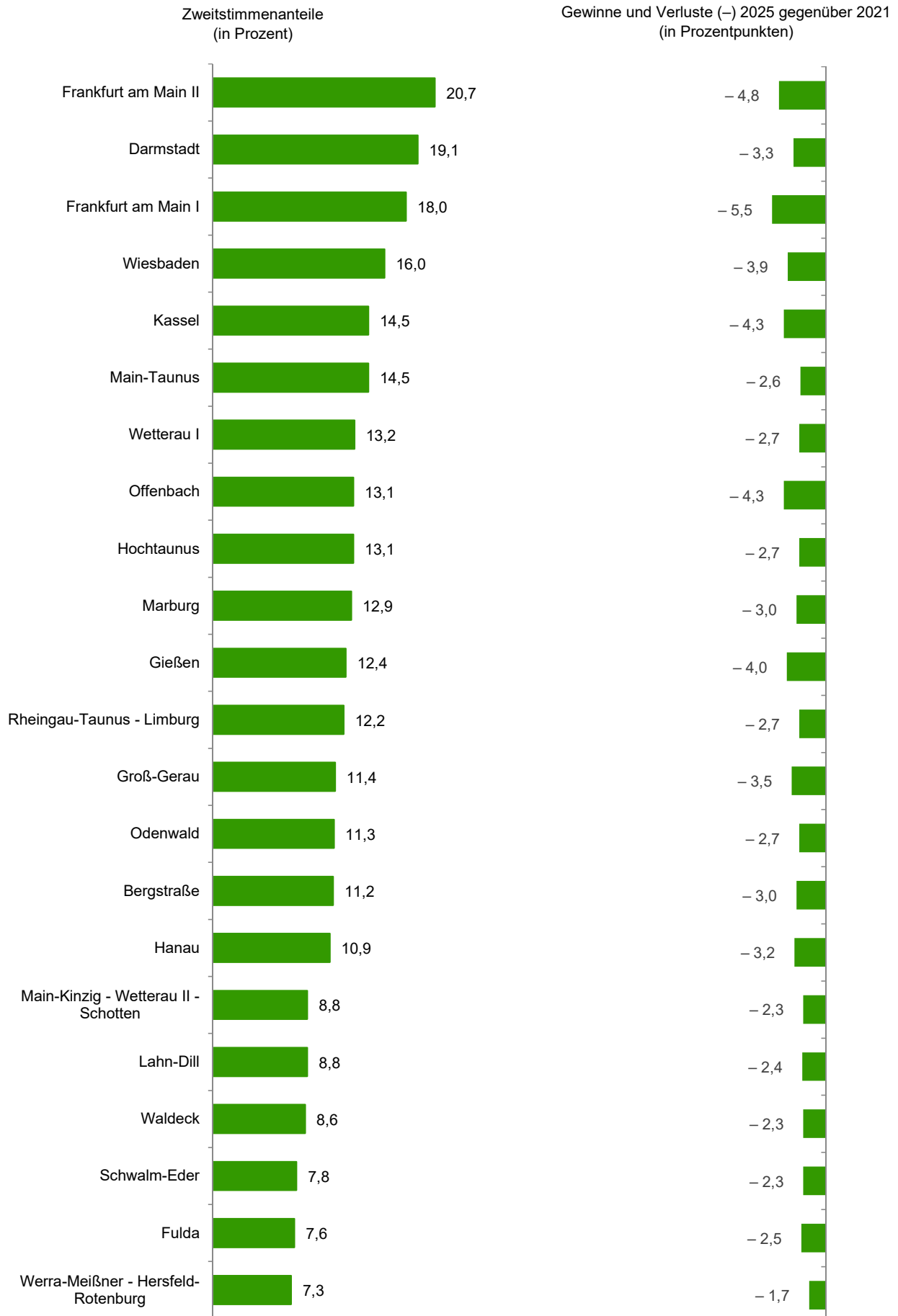
#### 4. Zweitstimmenanteile der SPD bei der Bundestagswahl in Hessen 2025 und Veränderungen gegenüber der Bundestagswahl 2021 nach Wahlkreisen



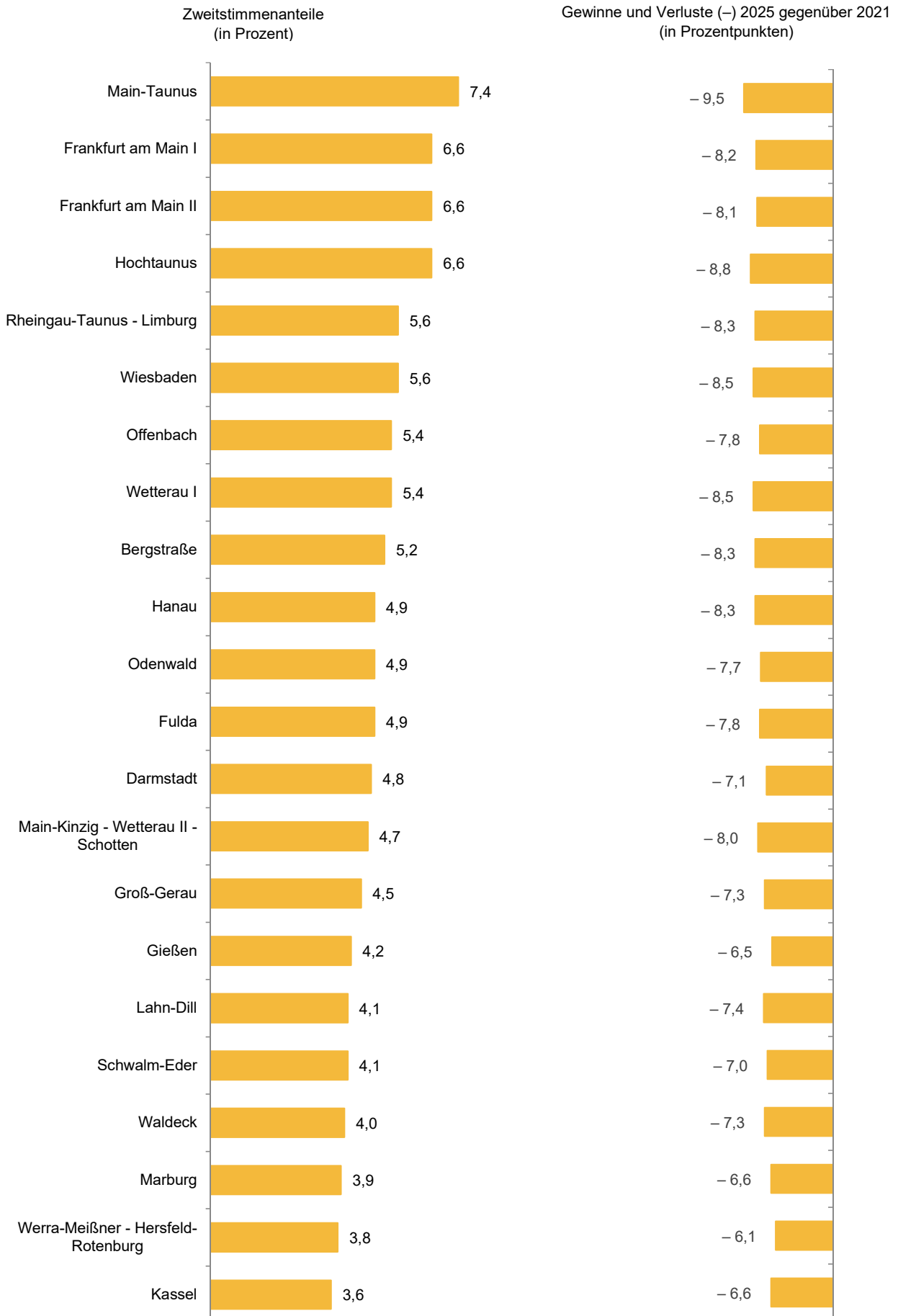
## 5. Zweitstimmenanteile der CDU bei der Bundestagswahl in Hessen 2025 und Veränderungen gegenüber der Bundestagswahl 2021 nach Wahlkreisen



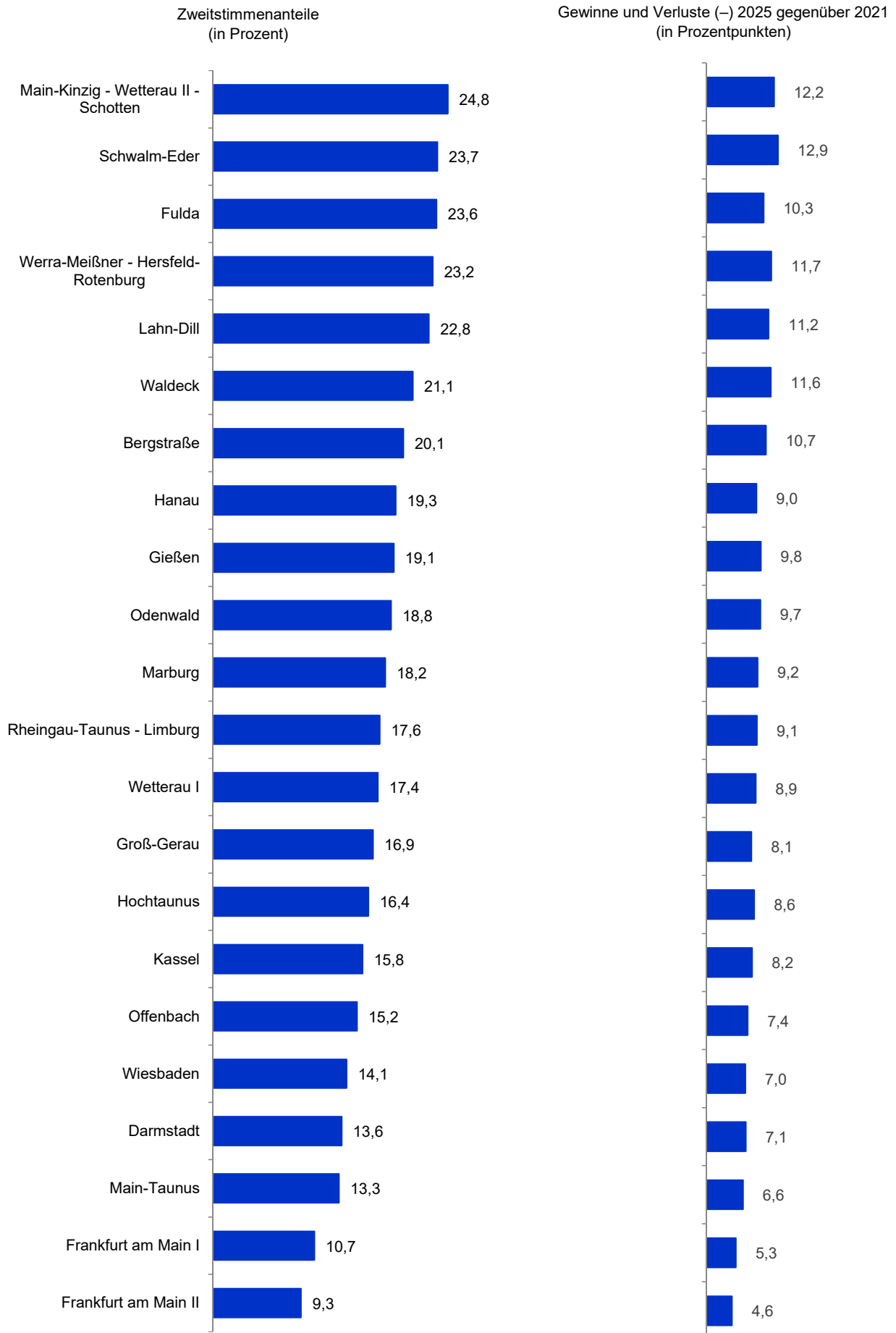
## 6. Zweitstimmenanteile der GRÜNEN bei der Bundestagswahl in Hessen 2025 und Veränderungen gegenüber der Bundestagswahl 2021 nach Wahlkreisen



## 7. Zweitstimmenanteile der FDP bei der Bundestagswahl in Hessen 2025 und Veränderungen gegenüber der Bundestagswahl 2021 nach Wahlkreisen



## 8. Zweitstimmenanteile der AfD bei der Bundestagswahl in Hessen 2025 und Veränderungen gegenüber der Bundestagswahl 2021 nach Wahlkreisen



## 11. Ergebnisse der Bundestagswahlen

### 11.1 Erststimmen

Wahlkreis		Wahljahr	Wahlberechtigte			Wählerinnen und Wähler/ Wahlbeteiligung		Abgegebene Erststimmen				
Nr.	Name		ins- gesamt	darunter		ins- gesamt	darunter mit Wahrschein	ungültig	gültig	SPD	CDU	GRÜNE
				mit Sperr- vermerk	§ 25/2 BWO							
Land Hessen												
	25 Anzahl		4 343 264	1 375 797	1 181	3 609 003	1 317 934	36 015	3 572 988	843 125	1 154 339	411 224
	21 Anzahl		4 383 047	1 796 775	—	3 340 639	1 716 891	44 706	3 295 933	1 000 129	909 147	480 535
	25 %		x	31,7	0,0	83,1	36,5	1,0	99,0	23,6	32,3	11,5
	21 %		x	41,0	—	76,2	51,4	1,3	98,7	30,3	27,6	14,6
166 Waldeck												
	25 Anzahl		180 475	53 586	—	150 103	51 560	1 662	148 441	41 883	46 166	10 559
	21 Anzahl		184 073	71 101	—	138 130	67 270	2 140	135 990	51 613	35 734	13 581
	25 %		x	29,7	—	83,2	34,3	1,1	98,9	28,2	31,1	7,1
	21 %		x	38,6	—	75,0	48,7	1,5	98,5	38,0	26,3	10,0
167 Kassel												
	25 Anzahl		214 132	66 327	—	175 151	63 431	2 057	173 094	47 903	42 003	24 335
	21 Anzahl		218 474	85 166	—	162 809	81 993	2 213	160 596	57 919	32 765	27 744
	25 %		x	31,0	—	81,8	36,2	1,2	98,8	27,7	24,3	14,1
	21 %		x	39,0	—	74,5	50,4	1,4	98,6	36,1	20,4	17,3
168 Werra-Meißner – Hersfeld-Rotenburg												
	25 Anzahl		167 770	49 944	—	138 613	47 915	1 651	136 962	38 010	44 170	7 357
	21 Anzahl		171 886	66 481	—	130 905	63 652	1 865	129 040	56 383	34 527	8 032
	25 %		x	29,8	—	82,6	34,6	1,2	98,8	27,8	32,2	5,4
	21 %		x	38,7	—	76,2	48,6	1,4	98,6	43,7	26,8	6,2
169 Schwalm-Eder												
	25 Anzahl		182 432	53 229	69	153 583	51 222	1 854	151 729	42 943	45 653	8 704
	21 Anzahl		185 944	72 269	—	141 494	68 604	2 240	139 254	54 792	33 443	12 360
	25 %		x	29,2	0,0	84,2	33,4	1,2	98,8	28,3	30,1	5,7
	21 %		x	38,9	—	76,1	48,5	1,6	98,4	39,3	24,0	8,9
170 Marburg												
	25 Anzahl		179 871	53 496	—	152 351	51 477	1 188	151 163	45 774	44 013	13 738
	21 Anzahl		181 588	66 953	—	141 581	64 491	1 503	140 078	51 630	36 528	18 709
	25 %		x	29,7	—	84,7	33,8	0,8	99,2	30,3	29,1	9,1
	21 %		x	36,9	—	78,0	45,6	1,1	98,9	36,9	26,1	13,4
171 Lahn-Dill												
	25 Anzahl		203 566	56 933	1	166 096	54 812	1 682	164 414	39 556	56 420	11 202
	21 Anzahl		206 532	75 162	—	153 384	72 107	2 339	151 045	49 923	45 441	13 754
	25 %		x	28,0	0,0	81,6	33,0	1,0	99,0	24,1	34,3	6,8
	21 %		x	36,4	—	74,3	47,0	1,5	98,5	33,1	30,1	9,1
172 Gießen												
	25 Anzahl		215 142	65 731	—	178 691	62 930	1 749	176 942	49 203	53 851	15 277
	21 Anzahl		217 514	84 246	—	161 919	78 728	2 144	159 775	48 514	47 283	21 249
	25 %		x	30,6	—	83,1	35,2	1,0	99,0	27,8	30,4	8,6
	21 %		x	38,7	—	74,4	48,6	1,3	98,7	30,4	29,6	13,3
173 Fulda												
	25 Anzahl		206 544	62 559	—	174 967	60 185	1 471	173 496	23 675	75 039	11 460
	21 Anzahl		208 542	82 617	—	163 560	79 403	1 895	161 665	35 168	61 573	13 833
	25 %		x	30,3	—	84,7	34,4	0,8	99,2	13,6	43,3	6,6
	21 %		x	39,6	—	78,4	48,5	1,2	98,8	21,8	38,1	8,6
174 Main-Kinzig – Wetterau II – Schotten												
	25 Anzahl		175 443	54 733	—	146 919	52 641	1 616	145 303	29 795	49 613	10 739
	21 Anzahl		178 307	73 392	—	137 070	70 129	2 186	134 884	41 160	37 118	12 691
	25 %		x	31,2	—	83,7	35,8	1,1	98,9	20,5	34,1	7,4
	21 %		x	41,2	—	76,9	51,2	1,6	98,4	30,5	27,5	9,4

**in Hessen 2025 und 2021 nach Wahlkreisen**

Von den gültigen Erststimmen entfielen auf											Wahlkreis
FDP	AfD	Die Linke	FREIE WÄHLER	Tierschutzpartei	Die PARTEI	Volt	MLPD	BÜNDNIS DEUTSCHLAND	Einzelbewerbung (2025: Tabelle 12)	Sonstige 2021	
											Land Hessen
128 751	633 672	256 937	80 806	2 772	7 005	47 891	1 451	3 038	1 977	x	
315 712	285 337	130 457	81 432	x	22 769	7 725	969	x	6 735	54 986	
3,6	17,7	7,2	2,3	0,1	0,2	1,3	0,0	0,1	0,1	x	
9,6	8,7	4,0	2,5	x	0,7	0,2	0,0	x	0,2	1,7	
											166 Waldeck
4 863	31 701	8 462	4 807	x	x	x	x	x	x	x	
12 062	12 536	4 208	3 763	x	x	x	x	x	867	1 626	
3,3	21,4	5,7	3,2	x	x	x	x	x	x	x	
8,9	9,2	3,1	2,8	x	x	x	x	x	0,6	1,2	
											167 Kassel
4 734	28 122	20 208	2 934	x	x	2 485	370	x	x	x	
12 966	11 348	9 357	2 563	x	2 876	x	244	x	503	2 311	
2,7	16,2	11,7	1,7	x	x	1,4	0,2	x	x	x	
8,1	7,1	5,8	1,6	x	1,8	x	0,2	x	0,3	1,4	
											168 Werra-Meißner – Hersfeld-Rotenburg
3 326	30 924	7 245	3 961	x	x	1 367	x	x	602	x	
7 135	14 204	3 890	3 160	x	x	x	x	x	107	1 602	
2,4	22,6	5,3	2,9	x	x	1,0	x	x	0,4	x	
5,5	11,0	3,0	2,4	x	x	x	x	x	0,1	1,2	
											169 Schwalm-Eder
4 330	36 357	7 975	5 767	x	x	x	x	x	x	x	
12 234	14 380	3 761	4 112	x	2 024	x	x	x	435	1 713	
2,9	24,0	5,3	3,8	x	x	x	x	x	x	x	
8,8	10,3	2,7	3,0	x	1,5	x	x	x	0,3	1,2	
											170 Marburg
3 481	27 634	11 452	2 642	x	x	1 494	x	x	935	x	
9 334	12 591	6 588	2 178	x	x	x	x	x	374	2 146	
2,3	18,3	7,6	1,7	x	x	1,0	x	x	0,6	x	
6,7	9,0	4,7	1,6	x	x	x	x	x	0,3	1,5	
											170 Lahn-Dill
4 544	37 997	8 678	3 807	x	x	2 210	x	x	x	x	
12 060	15 816	4 756	4 579	x	2 417	x	x	x	259	2 040	
2,8	23,1	5,3	2,3	x	x	1,3	x	x	x	x	
8,0	10,5	3,1	3,0	x	1,6	x	x	x	0,2	1,4	
											172 Gießen
4 906	33 549	12 442	5 121	x	x	2 593	x	x	x	x	
12 109	14 496	6 339	4 595	x	3 003	x	x	x	x	2 187	
2,8	19,0	7,0	2,9	x	x	1,5	x	x	x	x	
7,6	9,1	4,0	2,9	x	1,9	x	x	x	x	1,4	
											173 Fulda
5 969	39 789	7 254	6 101	x	1 608	1 901	x	700	x	x	
13 894	24 508	4 648	4 442	x	x	x	x	x	520	3 079	
3,4	22,9	4,2	3,5	x	0,9	1,1	x	0,4	x	x	
8,6	15,2	2,9	2,7	x	x	x	x	x	0,3	1,9	
											174 Main-Kinzig – Wetterau II – Schotten
4 755	36 229	7 063	4 510	x	x	1 722	x	877	x	x	
15 098	17 586	4 078	4 939	x	x	x	x	x	x	2 214	
3,3	24,9	4,9	3,1	x	x	1,2	x	0,6	x	x	
11,2	13,0	3,0	3,7	x	x	x	x	x	x	1,6	

## 11. Ergebnisse der Bundestagswahlen

### 11.1 Erststimmen

Wahlkreis		Wahljahr	Wahlberechtigte			Wählerinnen und Wähler/ Wahlbeteiligung		Abgegebene Erststimmen				
Nr.	Name		ins- gesamt	darunter		ins- gesamt	darunter mit Wahrschein	ungültig	gültig	SPD	CDU	GRÜNE
				mit Sperr- vermerk	§ 25/2 BWO							
175 Hochtaunus												
	25	Anzahl	178 433	61 653	—	152 705	59 121	1 346	151 359	29 458	57 261	18 418
	21	Anzahl	179 842	82 044	—	144 012	78 840	1 556	142 456	38 424	44 549	21 769
	25	%	x	34,6	—	85,6	38,7	0,9	99,1	19,5	37,8	12,2
	21	%	x	45,6	—	80,1	54,7	1,1	98,9	27,0	31,3	15,3
176 Wetterau I												
	25	Anzahl	176 890	59 076	20	149 797	56 694	1 442	148 355	38 192	49 929	14 407
	21	Anzahl	176 897	78 407	—	138 935	75 221	2 010	136 925	40 618	38 807	18 996
	25	%	x	33,4	0,0	84,7	37,8	1,0	99,0	25,7	33,7	9,7
	21	%	x	44,3	—	78,5	54,1	1,4	98,6	29,7	28,3	13,9
177 Rheingau-Taunus – Limburg												
	25	Anzahl	217 091	75 547	7	182 786	72 320	1 725	181 061	40 099	66 650	19 472
	21	Anzahl	220 466	101 741	—	172 247	97 656	2 267	169 980	48 441	51 318	24 418
	25	%	x	34,8	0,0	84,2	39,6	0,9	99,1	22,1	36,8	10,8
	21	%	x	46,1	—	78,1	56,7	1,3	98,7	28,5	30,2	14,4
178 Wiesbaden												
	25	Anzahl	186 038	61 444	—	148 191	58 505	1 431	146 760	32 698	44 994	21 876
	21	Anzahl	186 735	72 986	—	136 214	69 802	1 607	134 607	34 750	35 375	25 811
	25	%	x	33,0	—	79,7	39,5	1,0	99,0	22,3	30,7	14,9
	21	%	x	39,1	—	72,9	51,2	1,2	98,8	25,8	26,3	19,2
179 Hanau												
	25	Anzahl	175 251	50 122	8	143 473	47 764	1 578	141 895	35 907	45 343	12 133
	21	Anzahl	176 271	67 125	—	131 412	63 797	2 036	129 376	40 291	36 019	15 995
	25	%	x	28,6	0,0	81,9	33,3	1,1	98,9	25,3	32,0	8,6
	21	%	x	38,1	—	74,6	48,5	1,5	98,5	31,1	27,8	12,4
180 Main-Taunus												
	25	Anzahl	193 390	67 740	—	165 897	64 866	1 344	164 553	29 237	65 485	23 001
	21	Anzahl	195 514	90 232	—	157 718	86 839	1 782	155 936	35 493	51 985	26 373
	25	%	x	35,0	—	85,8	39,1	0,8	99,2	17,8	39,8	14,0
	21	%	x	46,2	—	80,7	55,1	1,1	98,9	22,8	33,3	16,9
181 Frankfurt am Main I												
	25	Anzahl	203 423	63 060	1 051	160 181	59 932	1 547	158 634	40 832	41 232	25 758
	21	Anzahl	201 216	77 323	—	145 010	73 827	1 507	143 503	41 604	31 163	26 922
	25	%	x	31,0	0,5	78,7	37,4	1,0	99,0	25,7	26,0	16,2
	21	%	x	38,4	—	72,1	50,9	1,0	99,0	29,0	21,7	18,8
182 Frankfurt am Main II												
	25	Anzahl	231 104	80 557	—	191 699	77 470	1 489	190 210	35 099	52 042	50 303
	21	Anzahl	227 207	96 479	—	175 004	92 832	1 752	173 252	40 431	38 995	50 230
	25	%	x	34,9	—	82,9	40,4	0,8	99,2	18,5	27,4	26,4
	21	%	x	42,5	—	77,0	53,0	1,0	99,0	23,3	22,5	29,0
183 Groß-Gerau												
	25	Anzahl	172 337	52 897	24	140 681	50 423	1 682	138 999	40 121	42 181	11 195
	21	Anzahl	174 082	68 842	—	129 261	65 766	1 925	127 336	42 598	35 334	14 890
	25	%	x	30,7	0,0	81,6	35,8	1,2	98,8	28,9	30,3	8,1
	21	%	x	39,5	—	74,3	50,9	1,5	98,5	33,5	27,7	11,7
184 Offenbach												
	25	Anzahl	218 352	62 454	—	174 370	59 383	1 852	172 518	38 383	53 812	25 416
	21	Anzahl	219 511	82 631	—	158 052	77 785	2 331	155 721	41 035	43 347	26 229
	25	%	x	28,6	—	79,9	34,1	1,1	98,9	22,2	31,2	14,7
	21	%	x	37,6	—	72,0	49,2	1,5	98,5	26,4	27,8	16,8



**in Hessen 2025 und 2021 nach Wahlkreisen**

Von den gültigen Erststimmen entfielen auf											Wahlkreis
FDP	AfD	Die Linke	FREIE WÄHLER	Tierschutzpartei	Die PARTEI	Volt	MLPD	BÜNDNIS DEUTSCHLAND	Einzelbewerbung (2025: Tabelle 12)	Sonstige 2021	
											175 Hochtaunus
7 275	25 045	8 108	3 299	x	x	2 495	x	x	x	x	
16 132	10 709	3 772	3 369	x	x	x	x	x	x	3 732	
4,8	16,5	5,4	2,2	x	x	1,6	x	x	x	x	
11,3	7,5	2,6	2,4	x	x	x	x	x	x	2,6	
											176 Wetterau I
5 766	25 930	7 726	3 830	x	x	2 575	x	x	x	x	
15 000	11 318	3 904	4 238	x	x	x	x	x	x	4 044	
3,9	17,5	5,2	2,6	x	x	1,7	x	x	x	x	
11,0	8,3	2,9	3,1	x	x	x	x	x	x	3,0	
											177 Rheingau-Taunus – Limburg
7 660	31 376	9 026	3 890	x	x	2 888	x	x	x	x	
18 126	13 547	4 563	6 103	x	x	x	x	x	461	3 003	
4,2	17,3	5,0	2,1	x	x	1,6	x	x	x	x	
10,7	8,0	2,7	3,6	x	x	x	x	x	0,3	1,8	
											178 Wiesbaden
5 944	20 405	15 412	2 316	x	x	3 115	x	x	x	x	
13 995	9 192	6 652	1 602	x	1 559	1 904	x	x	123	3 644	
4,1	13,9	10,5	1,6	x	x	2,1	x	x	x	x	
10,4	6,8	4,9	1,2	x	1,2	1,4	x	x	0,1	2,7	
											179 Hanau
5 153	27 152	10 768	3 339	x	x	2 100	x	x	x	x	
13 106	13 364	4 462	3 308	x	x	x	x	x	833	1 998	
3,6	19,1	7,6	2,4	x	x	1,5	x	x	x	x	
10,1	10,3	3,4	2,6	x	x	x	x	x	0,6	1,5	
											180 Main-Taunus
8 846	21 541	9 861	2 962	x	x	2 691	x	929	x	x	
20 295	10 588	4 272	4 179	x	2 751	x	x	x	x	x	
5,4	13,1	6,0	1,8	x	x	1,6	x	0,6	x	x	
13,0	6,8	2,7	2,7	x	1,8	x	x	x	x	x	
											181 Frankfurt am Main I
7 418	17 067	20 329	1 465	x	1 693	2 517	323	x	x	x	
16 369	7 909	12 562	2 094	x	x	2 685	143	x	x	2 052	
4,7	10,8	12,8	0,9	x	1,1	1,6	0,2	x	x	x	
11,4	5,5	8,8	1,5	x	x	1,9	0,1	x	x	1,4	
											182 Frankfurt am Main II
8 768	17 451	18 794	1 501	x	1 849	3 207	224	532	440	x	
19 766	7 990	10 629	2 478	x	x	x	186	x	x	2 547	
4,6	9,2	9,9	0,8	x	1,0	1,7	0,1	0,3	0,2	x	
11,4	4,6	6,1	1,4	x	x	x	0,1	x	x	1,5	
											183 Groß-Gerau
4 667	22 817	12 390	3 442	x	x	1 896	290	x	x	x	
10 726	10 880	5 047	3 470	x	2 430	x	127	x	x	1 834	
3,4	16,4	8,9	2,5	x	x	1,4	0,2	x	x	x	
8,4	8,5	4,0	2,7	x	1,9	x	0,1	x	x	1,4	
											184 Offenbach
6 606	26 300	17 842	4 159	x	x	x	x	x	x	x	
14 828	11 851	7 497	3 733	x	2 029	1 534	x	x	x	3 638	
3,8	15,2	10,3	2,4	x	x	x	x	x	x	x	
9,5	7,6	4,8	2,4	x	1,3	1,0	x	x	x	2,3	

## 11. Ergebnisse der Bundestagswahlen

### 11.1 Erststimmen

Wahlkreis		Wahljahr	Wahlberechtigte			Wählerinnen und Wähler/ Wahlbeteiligung		Abgegebene Erststimmen				
Nr.	Name		ins- gesamt	darunter		ins- gesamt	darunter mit Wahrschein	ungültig	gültig	SPD	CDU	GRÜNE
				mit Sperr- vermerk	§ 25/2 BWO							
185 Darmstadt												
	25	Anzahl	239 490	81 450	—	203 008	77 879	1 748	201 260	42 398	53 801	43 629
	21	Anzahl	240 763	108 856	—	188 916	104 426	2 462	186 454	51 046	42 351	44 364
	25	%	x	34,0	—	84,8	38,4	0,9	99,1	21,1	26,7	21,7
	21	%	x	45,2	—	78,5	55,3	1,3	98,7	27,4	22,7	23,8
186 Odenwald												
	25	Anzahl	230 672	79 256	1	194 828	76 134	2 196	192 632	47 730	65 469	17 328
	21	Anzahl	233 901	106 173	—	179 830	100 568	3 020	176 810	57 172	49 367	21 630
	25	%	x	34,4	0,0	84,5	39,1	1,1	98,9	24,8	34,0	9,0
	21	%	x	45,4	—	76,9	55,9	1,7	98,3	32,3	27,9	12,2
187 Bergstraße												
	25	Anzahl	195 418	64 003	—	164 913	61 270	1 705	163 208	34 229	59 212	14 917
	21	Anzahl	197 782	86 549	—	153 176	83 155	1 926	151 250	41 124	46 125	20 955
	25	%	x	32,8	—	84,4	37,2	1,0	99,0	21,0	36,3	9,1
	21	%	x	43,8	—	77,4	54,3	1,3	98,7	27,2	30,5	13,9

**in Hessen 2025 und 2021 nach Wahlkreisen**

Von den gültigen Erststimmen entfielen auf											Wahlkreis
FDP	AfD	Die Linke	FREIE WÄHLER	Tierschutzpartei	Die PARTEI	Volt	MLPD	BÜNDNIS DEUTSCHLAND	Einzelbewerbung (2025: Tabelle 12)	Sonstige 2021	
											185 Darmstadt
6 626	27 391	15 384	2 038	2 772	1 855	5 122	244	x	x	x	
17 192	11 210	9 332	3 237	x	3 680	x	269	x	644	3 129	
3,3	13,6	7,6	1,0	1,4	0,9	2,5	0,1	x	x	x	
9,2	6,0	5,0	1,7	x	2,0	x	0,1	x	0,3	1,7	
											186 Odenwald
6 825	35 565	11 705	5 264	x	x	2 746	x	x	x	x	
17 110	14 963	5 991	5 003	x	x	1 602	x	x	273	3 699	
3,5	18,5	6,1	2,7	x	x	1,4	x	x	x	x	
9,7	8,5	3,4	2,8	x	x	0,9	x	x	0,2	2,1	
											187 Bergstraße
6 289	33 330	8 813	3 651	x	x	2 767	x	x	x	x	
16 175	14 351	4 149	4 287	x	x	x	x	x	1 336	2 748	
3,9	20,4	5,4	2,2	x	x	1,7	x	x	x	x	
10,7	9,5	2,7	2,8	x	x	x	x	x	0,9	1,8	

11. Ergebnisse der Bundestagswahlen

11.2 Zweitstimmen

Wahlkreis		Wahljahr	Wahlberechtigte			Wählerinnen und Wähler/ Wahlbeteiligung		Abgegebene Zweitstimmen			
Nr.	Name		ins- gesamt	darunter		ins- gesamt	darunter mit Wahlschein	ungültig	gültig	SPD	CDU
				mit Sperr- vermerk	§ 25/2 BWO						
Land Hessen											
	25	Anzahl	4 343 264	1 375 797	1 181	3 609 003	1 317 934	28 020	3 580 983	657 536	1 033 893
	21	Anzahl	4 383 047	1 796 775	—	3 340 639	1 716 891	39 829	3 300 810	910 035	753 512
	25	%	x	31,7	0,0	83,1	36,5	0,8	99,2	18,4	28,9
	21	%	x	41,0	—	76,2	51,4	1,2	98,8	27,6	22,8
166 Waldeck											
	25	Anzahl	180 475	53 586	—	150 103	51 560	1 393	148 710	33 994	42 778
	21	Anzahl	184 073	71 101	—	138 130	67 270	2 087	136 043	49 064	30 392
	25	%	x	29,7	—	83,2	34,3	0,9	99,1	22,9	28,8
	21	%	x	38,6	—	75,0	48,7	1,5	98,5	36,1	22,3
167 Kassel											
	25	Anzahl	214 132	66 327	—	175 151	63 431	1 558	173 593	38 770	38 984
	21	Anzahl	218 474	85 166	—	162 809	81 993	1 980	160 829	51 812	28 183
	25	%	x	31,0	—	81,8	36,2	0,9	99,1	22,3	22,5
	21	%	x	39,0	—	74,5	50,4	1,2	98,8	32,2	17,5
168 Werra-Meißner – Hersfeld-Rotenburg											
	25	Anzahl	167 770	49 944	—	138 613	47 915	1 432	137 181	30 447	38 981
	21	Anzahl	171 886	66 481	—	130 905	63 652	1 879	129 026	48 579	27 867
	25	%	x	29,8	—	82,6	34,6	1,0	99,0	22,2	28,4
	21	%	x	38,7	—	76,2	48,6	1,4	98,6	37,7	21,6
169 Schwalm-Eder											
	25	Anzahl	182 432	53 229	69	153 583	51 222	1 538	152 045	34 060	41 681
	21	Anzahl	185 944	72 269	—	141 494	68 604	2 323	139 171	50 100	29 913
	25	%	x	29,2	0,0	84,2	33,4	1,0	99,0	22,4	27,4
	21	%	x	38,9	—	76,1	48,5	1,6	98,4	36,0	21,5
170 Marburg											
	25	Anzahl	179 871	53 496	—	152 351	51 477	970	151 381	31 104	39 797
	21	Anzahl	181 588	66 953	—	141 581	64 491	1 312	140 269	42 098	31 042
	25	%	x	29,7	—	84,7	33,8	0,6	99,4	20,5	26,3
	21	%	x	36,9	—	78,0	45,6	0,9	99,1	30,0	22,1
171 Lahn-Dill											
	25	Anzahl	203 566	56 933	1	166 096	54 812	1 398	164 698	31 086	49 667
	21	Anzahl	206 532	75 162	—	153 384	72 107	1 984	151 400	44 546	37 725
	25	%	x	28,0	0,0	81,6	33,0	0,8	99,2	18,9	30,2
	21	%	x	36,4	—	74,3	47,0	1,3	98,7	29,4	24,9
172 Gießen											
	25	Anzahl	215 142	65 731	—	178 691	62 930	1 445	177 246	33 232	47 077
	21	Anzahl	217 514	84 246	—	161 919	78 728	2 217	159 702	44 046	36 201
	25	%	x	30,6	—	83,1	35,2	0,8	99,2	18,7	26,6
	21	%	x	38,7	—	74,4	48,6	1,4	98,6	27,6	22,7
173 Fulda											
	25	Anzahl	206 544	62 559	—	174 967	60 185	1 285	173 682	22 299	65 247
	21	Anzahl	208 542	82 617	—	163 560	79 403	1 856	161 704	36 343	50 312
	25	%	x	30,3	—	84,7	34,4	0,7	99,3	12,8	37,6
	21	%	x	39,6	—	78,4	48,5	1,1	98,9	22,5	31,1
174 Main-Kinzig – Wetterau II – Schotten											
	25	Anzahl	175 443	54 733	—	146 919	52 641	1 295	145 624	23 746	44 475
	21	Anzahl	178 307	73 392	—	137 070	70 129	2 033	135 037	36 943	32 685
	25	%	x	31,2	—	83,7	35,8	0,9	99,1	16,3	30,5
	21	%	x	41,2	—	76,9	51,2	1,5	98,5	27,4	24,2

**in Hessen 2025 und 2021 nach Wahlkreisen**

Von den gültigen Zweitstimmen entfielen auf													Wahlkreis
GRÜNE	FDP	AfD	Die Linke	FREIE WÄHLER	Tierschutzpartei	Die PARTEI	Volt	PdH <sup>1)</sup>	MLPD	BÜNDNIS DEUTSCHLAND	BSW	Sonstige 2021	
													Land Hessen
451 573	180 816	636 771	311 079	46 582	44 513	18 115	31 533	3 096	1 223	5 826	158 427	x	
521 411	421 621	290 978	142 585	56 155	49 047	29 569	19 268	3 551	906	x	x	102 172	
12,6	5,0	17,8	8,7	1,3	1,2	0,5	0,9	0,1	0,0	0,2	4,4	x	
15,8	12,8	8,8	4,3	1,7	1,5	0,9	0,6	0,1	0,0	x	x	3,1	
													166 Waldeck
12 718	5 921	31 359	9 115	2 496	2 152	658	623	119	38	237	6 502	x	
14 775	15 288	12 899	4 441	2 791	1 946	964	223	87	40	x	x	3 133	
8,6	4,0	21,1	6,1	1,7	1,4	0,4	0,4	0,1	0,0	0,2	4,4	x	
10,9	11,2	9,5	3,3	2,1	1,4	0,7	0,2	0,1	0,0	x	x	2,3	
													167 Kassel
25 224	6 238	27 359	21 334	1 517	2 363	859	1 272	118	126	264	9 165	x	
30 348	16 448	12 141	10 518	1 824	2 346	1 673	442	180	133	x	x	4 781	
14,5	3,6	15,8	12,3	0,9	1,4	0,5	0,7	0,1	0,1	0,2	5,3	x	
18,9	10,2	7,5	6,5	1,1	1,5	1,0	0,3	0,1	0,1	x	x	3,0	
													168 Werra-Meißner – Hersfeld-Rotenburg
9 947	5 247	31 856	8 575	2 779	1 743	594	954	81	26	227	5 724	x	
11 595	12 807	14 899	4 524	2 734	1 776	988	313	81	35	x	x	2 828	
7,3	3,8	23,2	6,3	2,0	1,3	0,4	0,7	0,1	0,0	0,2	4,2	x	
9,0	9,9	11,5	3,5	2,1	1,4	0,8	0,2	0,1	0,0	x	x	2,2	
													169 Schwalm-Eder
11 875	6 169	36 109	8 625	3 081	2 270	726	610	91	26	200	6 522	x	
14 089	15 422	15 047	4 411	3 440	1 996	1 209	215	92	15	x	x	3 222	
7,8	4,1	23,7	5,7	2,0	1,5	0,5	0,4	0,1	0,0	0,1	4,3	x	
10,1	11,1	10,8	3,2	2,5	1,4	0,9	0,2	0,1	0,0	x	x	2,3	
													170 Marburg
19 597	5 910	27 522	16 006	1 877	1 690	651	944	115	32	213	5 923	x	
22 347	14 789	12 558	8 089	1 767	1 863	1 178	434	133	23	x	x	3 948	
12,9	3,9	18,2	10,6	1,2	1,1	0,4	0,6	0,1	0,0	0,1	3,9	x	
15,9	10,5	9,0	5,8	1,3	1,3	0,8	0,3	0,1	0,0	x	x	2,8	
													170 Lahn-Dill
14 492	6 699	37 483	10 932	2 415	2 252	1 023	1 178	123	64	277	7 007	x	
16 957	17 327	17 513	5 102	3 051	2 240	1 636	399	119	17	x	x	4 768	
8,8	4,1	22,8	6,6	1,5	1,4	0,6	0,7	0,1	0,0	0,2	4,3	x	
11,2	11,4	11,6	3,4	2,0	1,5	1,1	0,3	0,1	0,0	x	x	3,1	
													172 Gießen
21 925	7 410	33 917	17 359	3 043	2 199	1 079	1 547	210	75	284	7 889	x	
26 109	17 106	14 836	8 028	3 697	2 301	1 818	898	211	34	x	x	4 417	
12,4	4,2	19,1	9,8	1,7	1,2	0,6	0,9	0,1	0,0	0,2	4,5	x	
16,3	10,7	9,3	5,0	2,3	1,4	1,1	0,6	0,1	0,0	x	x	2,8	
													173 Fulda
13 195	8 517	40 952	9 085	3 951	1 649	789	1 262	115	22	356	6 243	x	
16 324	20 528	21 443	4 447	3 136	2 007	1 326	961	130	20	x	x	4 727	
7,6	4,9	23,6	5,2	2,3	0,9	0,5	0,7	0,1	0,0	0,2	3,6	x	
10,1	12,7	13,3	2,8	1,9	1,2	0,8	0,6	0,1	0,0	x	x	2,9	
													174 Main-Kinzig – Wetterau II – Schotten
12 820	6 777	36 169	8 356	2 769	2 194	793	978	101	37	364	6 045	x	
15 009	17 046	17 079	4 308	3 435	2 579	1 255	452	124	25	x	x	4 097	
8,8	4,7	24,8	5,7	1,9	1,5	0,5	0,7	0,1	0,0	0,2	4,2	x	
11,1	12,6	12,6	3,2	2,5	1,9	0,9	0,3	0,1	0,0	x	x	3,0	

## 11. Ergebnisse der Bundestagswahlen

### 11.2 Zweitstimmen

Wahlkreis		Wahljahr	Wahlberechtigte			Wählerinnen und Wähler/ Wahlbeteiligung		Abgegebene Zweitstimmen			
Nr.	Name		ins- gesamt	darunter		ins- gesamt	darunter mit Wahrschein	ungültig	gültig	SPD	CDU
				mit Sperr- vermerk	§ 25/2 BWO						
175 Hochtaunus											
	25	Anzahl	178 433	61 653	—	152 705	59 121	1 001	151 704	25 252	50 934
	21	Anzahl	179 842	82 044	—	144 012	78 840	1 330	142 682	35 171	37 331
	25	%	x	34,6	—	85,6	38,7	0,7	99,3	16,6	33,6
	21	%	x	45,6	—	80,1	54,7	0,9	99,1	24,6	26,2
176 Wetterau I											
	25	Anzahl	176 890	59 076	20	149 797	56 694	1 164	148 633	26 144	45 704
	21	Anzahl	176 897	78 407	—	138 935	75 221	1 678	137 257	35 909	32 419
	25	%	x	33,4	0,0	84,7	37,8	0,8	99,2	17,6	30,7
	21	%	x	44,3	—	78,5	54,1	1,2	98,8	26,2	23,6
177 Rheingau-Taunus – Limburg											
	25	Anzahl	217 091	75 547	7	182 786	72 320	1 208	181 578	30 839	60 697
	21	Anzahl	220 466	101 741	—	172 247	97 656	1 765	170 482	43 708	44 413
	25	%	x	34,8	0,0	84,2	39,6	0,7	99,3	17,0	33,4
	21	%	x	46,1	—	78,1	56,7	1,0	99,0	25,6	26,1
178 Wiesbaden											
	25	Anzahl	186 038	61 444	—	148 191	58 505	984	147 207	25 711	39 189
	21	Anzahl	186 735	72 986	—	136 214	69 802	1 348	134 866	33 546	28 523
	25	%	x	33,0	—	79,7	39,5	0,7	99,3	17,5	26,6
	21	%	x	39,1	—	72,9	51,2	1,0	99,0	24,9	21,1
179 Hanau											
	25	Anzahl	175 251	50 122	8	143 473	47 764	1 218	142 255	26 049	40 879
	21	Anzahl	176 271	67 125	—	131 412	63 797	1 760	129 652	35 739	29 223
	25	%	x	28,6	0,0	81,9	33,3	0,8	99,2	18,3	28,7
	21	%	x	38,1	—	74,6	48,5	1,3	98,7	27,6	22,5
180 Main-Taunus											
	25	Anzahl	193 390	67 740	—	165 897	64 866	1 044	164 853	25 838	57 903
	21	Anzahl	195 514	90 232	—	157 718	86 839	1 437	156 281	34 468	42 260
	25	%	x	35,0	—	85,8	39,1	0,6	99,4	15,7	35,1
	21	%	x	46,2	—	80,7	55,1	0,9	99,1	22,1	27,0
181 Frankfurt am Main I											
	25	Anzahl	203 423	63 060	1 051	160 181	59 932	1 159	159 022	27 190	37 384
	21	Anzahl	201 216	77 323	—	145 010	73 827	1 247	143 763	32 499	25 915
	25	%	x	31,0	0,5	78,7	37,4	0,7	99,3	17,1	23,5
	21	%	x	38,4	—	72,1	50,9	0,9	99,1	22,6	18,0
182 Frankfurt am Main II											
	25	Anzahl	231 104	80 557	—	191 699	77 470	1 119	190 580	32 775	47 486
	21	Anzahl	227 207	96 479	—	175 004	92 832	1 353	173 651	38 777	31 660
	25	%	x	34,9	—	82,9	40,4	0,6	99,4	17,2	24,9
	21	%	x	42,5	—	77,0	53,0	0,8	99,2	22,3	18,2
183 Groß-Gerau											
	25	Anzahl	172 337	52 897	24	140 681	50 423	1 252	139 429	27 978	37 903
	21	Anzahl	174 082	68 842	—	129 261	65 766	1 677	127 584	37 973	27 301
	25	%	x	30,7	0,0	81,6	35,8	0,9	99,1	20,1	27,2
	21	%	x	39,5	—	74,3	50,9	1,3	98,7	29,8	21,4
184 Offenbach											
	25	Anzahl	218 352	62 454	—	174 370	59 383	1 407	172 963	30 178	47 974
	21	Anzahl	219 511	82 631	—	158 052	77 785	2 238	155 814	38 799	35 754
	25	%	x	28,6	—	79,9	34,1	0,8	99,2	17,4	27,7
	21	%	x	37,6	—	72,0	49,2	1,4	98,6	24,9	22,9

**in Hessen 2025 und 2021 nach Wahlkreisen**

Von den gültigen Zweitstimmen entfielen auf													Wahlkreis
GRÜNE	FDP	AfD	Die Linke	FREIE WÄHLER	Tierschutzpartei	Die PARTEI	Volt	PdH <sup>1)</sup>	MLPD	BÜNDNIS DEUTSCHLAND	BSW	Sonstige 2021	
													175 Hochtaunus
19 814	9 963	24 855	9 353	1 828	1 772	630	1 291	120	31	216	5 645	x	
22 486	21 996	11 156	4 441	2 246	2 026	1 053	594	148	12	x	x	4 022	
13,1	6,6	16,4	6,2	1,2	1,2	0,4	0,9	0,1	0,0	0,1	3,7	x	
15,8	15,4	7,8	3,1	1,6	1,4	0,7	0,4	0,1	0,0	x	x	2,8	
													176 Wetterau I
19 686	7 963	25 828	10 598	2 377	1 990	824	1 425	130	29	221	5 714	x	
21 917	19 043	11 680	4 905	2 812	2 255	1 153	559	139	22	x	x	4 444	
13,2	5,4	17,4	7,1	1,6	1,3	0,6	1,0	0,1	0,0	0,1	3,8	x	
16,0	13,9	8,5	3,6	2,0	1,6	0,8	0,4	0,1	0,0	x	x	3,2	
													177 Rheingau-Taunus – Limburg
22 142	10 177	31 944	11 453	2 174	2 363	915	1 646	148	38	311	6 731	x	
25 328	23 745	14 523	5 395	3 466	2 772	1 357	830	186	24	x	x	4 735	
12,2	5,6	17,6	6,3	1,2	1,3	0,5	0,9	0,1	0,0	0,2	3,7	x	
14,9	13,9	8,5	3,2	2,0	1,6	0,8	0,5	0,1	0,0	x	x	2,8	
													178 Wiesbaden
23 494	8 234	20 737	16 942	1 244	1 506	692	1 772	173	61	203	7 249	x	
26 818	18 947	9 588	7 128	1 411	1 651	1 049	1 324	252	34	x	x	4 595	
16,0	5,6	14,1	11,5	0,8	1,0	0,5	1,2	0,1	0,0	0,1	4,9	x	
19,9	14,0	7,1	5,3	1,0	1,2	0,8	1,0	0,2	0,0	x	x	3,4	
													179 Hanau
15 483	7 024	27 407	12 169	1 714	2 071	733	1 222	119	44	233	7 108	x	
18 258	17 158	13 257	4 948	2 180	2 504	1 186	535	177	32	x	x	4 455	
10,9	4,9	19,3	8,6	1,2	1,5	0,5	0,9	0,1	0,0	0,2	5,0	x	
14,1	13,2	10,2	3,8	1,7	1,9	0,9	0,4	0,1	0,0	x	x	3,4	
													180 Main-Taunus
23 886	12 190	21 890	10 899	1 661	1 655	698	1 598	132	52	418	6 033	x	
26 771	26 335	10 427	4 708	2 471	2 042	1 253	1 012	154	31	x	x	4 349	
14,5	7,4	13,3	6,6	1,0	1,0	0,4	1,0	0,1	0,0	0,3	3,7	x	
17,1	16,9	6,7	3,0	1,6	1,3	0,8	0,6	0,1	0,0	x	x	2,8	
													181 Frankfurt am Main I
28 697	10 541	17 092	24 476	856	1 370	801	1 892	156	103	190	8 274	x	
33 821	21 361	7 846	10 384	1 184	1 716	1 389	1 734	210	72	x	x	5 632	
18,0	6,6	10,7	15,4	0,5	0,9	0,5	1,2	0,1	0,1	0,1	5,2	x	
23,5	14,9	5,5	7,2	0,8	1,2	1,0	1,2	0,1	0,1	x	x	3,9	
													182 Frankfurt am Main II
39 503	12 532	17 799	25 783	961	1 411	976	2 351	225	67	298	8 413	x	
44 370	25 530	8 188	11 901	1 512	1 754	1 565	2 674	190	48	x	x	5 482	
20,7	6,6	9,3	13,5	0,5	0,7	0,5	1,2	0,1	0,0	0,2	4,4	x	
25,6	14,7	4,7	6,9	0,9	1,0	0,9	1,5	0,1	0,0	x	x	3,2	
													183 Groß-Gerau
15 832	6 266	23 606	13 876	1 816	1 940	816	1 073	142	84	209	7 888	x	
18 928	14 999	11 246	5 394	2 478	2 163	1 387	469	175	81	x	x	4 990	
11,4	4,5	16,9	10,0	1,3	1,4	0,6	0,8	0,1	0,1	0,1	5,7	x	
14,8	11,8	8,8	4,2	1,9	1,7	1,1	0,4	0,1	0,1	x	x	3,9	
													184 Offenbach
22 646	9 360	26 232	19 893	1 839	2 218	858	1 539	147	67	243	9 769	x	
27 062	20 625	12 098	7 787	2 336	2 242	1 380	1 178	163	26	x	x	6 364	
13,1	5,4	15,2	11,5	1,1	1,3	0,5	0,9	0,1	0,0	0,1	5,6	x	
17,4	13,2	7,8	5,0	1,5	1,4	0,9	0,8	0,1	0,0	x	x	4,1	

## 11. Ergebnisse der Bundestagswahlen

### 11.2 Zweitstimmen

Wahlkreis		Wahljahr	Wahlberechtigte			Wählerinnen und Wähler/ Wahlbeteiligung		Abgegebene Zweitstimmen			
Nr.	Name		ins- gesamt	darunter		ins- gesamt	darunter mit Wahrschein	ungültig	gültig	SPD	CDU
				mit Sperr- vermerk	§ 25/2 BWO						
185 Darmstadt											
	25	Anzahl	239 490	81 450	—	203 008	77 879	1 274	201 734	37 368	48 719
	21	Anzahl	240 763	108 856	—	188 916	104 426	1 888	187 028	49 273	34 472
	25	%	x	34,0	—	84,8	38,4	0,6	99,4	18,5	24,2
	21	%	x	45,2	—	78,5	55,3	1,0	99,0	26,3	18,4
186 Odenwald											
	25	Anzahl	230 672	79 256	1	194 828	76 134	1 612	193 216	35 037	59 337
	21	Anzahl	233 901	106 173	—	179 830	100 568	2 704	177 126	49 518	42 857
	25	%	x	34,4	0,0	84,5	39,1	0,8	99,2	18,1	30,7
	21	%	x	45,4	—	76,9	55,9	1,5	98,5	28,0	24,2
187 Bergstraße											
	25	Anzahl	195 418	64 003	—	164 913	61 270	1 264	163 649	28 439	51 097
	21	Anzahl	197 782	86 549	—	153 176	83 155	1 733	151 443	41 124	37 064
	25	%	x	32,8	—	84,4	37,2	0,8	99,2	17,4	31,2
	21	%	x	43,8	—	77,4	54,3	1,1	98,9	27,2	24,5

1) Trat bei der Bundestagswahl 2021 unter dem Namen „Die Humanisten“ an.



**in Hessen 2025 und 2021 nach Wahlkreisen**

Von den gültigen Zweitstimmen entfielen auf													Wahlkreis
GRÜNE	FDP	AfD	Die Linke	FREIE WÄHLER	Tierschutzpartei	Die PARTEI	Volt	PdH <sup>1)</sup>	MLPD	BÜNDNIS DEUTSCHLAND	BSW	Sonstige 2021	
													185 Darmstadt
38 495	9 664	27 443	22 541	1 388	2 246	1 142	3 115	249	86	287	8 991	x	x
41 948	22 256	12 194	10 764	2 139	2 626	1 984	2 583	292	107	x	x	6 390	x
19,1	4,8	13,6	11,2	0,7	1,1	0,6	1,5	0,1	0,0	0,1	4,5	x	x
22,4	11,9	6,5	5,8	1,1	1,4	1,1	1,4	0,2	0,1	x	x	3,4	x
													186 Odenwald
21 757	9 539	36 239	13 739	2 736	2 982	1 022	1 738	143	66	302	8 579	x	x
24 694	22 433	15 983	6 333	3 322	3 213	1 545	948	155	57	x	x	6 068	x
11,3	4,9	18,8	7,1	1,4	1,5	0,5	0,9	0,1	0,0	0,2	4,4	x	x
13,9	12,7	9,0	3,6	1,9	1,8	0,9	0,5	0,1	0,0	x	x	3,4	x
													187 Bergstraße
18 345	8 475	32 973	9 970	2 060	2 477	836	1 503	139	49	273	7 013	x	x
21 457	20 432	14 377	4 629	2 723	3 029	1 221	491	153	18	x	x	4 725	x
11,2	5,2	20,1	6,1	1,3	1,5	0,5	0,9	0,1	0,0	0,2	4,3	x	x
14,2	13,5	9,5	3,1	1,8	2,0	0,8	0,3	0,1	0,0	x	x	3,1	x

## 11. Ergebnisse der Bundestagswahlen

### 11.3 Zweitstimmen

Wahlkreis		Wahljahr	Brief- wählende	Abgegebene Zweitstimmen		Von den gültigen Zweitstimmen				
Nr.	Name			ungültig	gültig	SPD	CDU	GRÜNE	FDP	AfD
Land Hessen										
	25	Anzahl	1 305 561	7 261	1 298 300	254 457	429 180	190 639	64 799	152 564
	21	Anzahl	1 706 142	14 511	1 691 631	481 656	407 810	294 768	213 446	102 750
	25	%	36,2	0,6	99,4	19,6	33,1	14,7	5,0	11,8
	21	%	51,1	0,9	99,1	28,5	24,1	17,4	12,6	6,1
166 Waldeck										
	25	Anzahl	51 406	381	51 025	13 115	16 693	5 115	1 961	6 817
	21	Anzahl	67 173	705	66 468	25 817	15 447	7 952	6 977	4 027
	25	%	34,2	0,7	99,3	25,7	32,7	10,0	3,8	13,4
	21	%	48,6	1,0	99,0	38,8	23,2	12,0	10,5	6,1
167 Kassel										
	25	Anzahl	62 781	407	62 374	15 229	16 177	10 824	2 172	5 779
	21	Anzahl	81 478	754	80 724	27 204	14 859	17 090	8 016	3 696
	25	%	35,8	0,6	99,4	24,4	25,9	17,4	3,5	9,3
	21	%	50,0	0,9	99,1	33,7	18,4	21,2	9,9	4,6
168 Werra-Meißner – Hersfeld-Rotenburg										
	25	Anzahl	47 747	363	47 384	11 732	15 421	4 026	1 741	7 268
	21	Anzahl	63 577	575	63 002	25 289	13 954	6 430	6 074	4 976
	25	%	34,4	0,8	99,2	24,8	32,5	8,5	3,7	15,3
	21	%	48,6	0,9	99,1	40,1	22,1	10,2	9,6	7,9
169 Schwalm-Eder										
	25	Anzahl	51 102	379	50 723	12 748	15 765	4 631	1 977	8 101
	21	Anzahl	68 511	783	67 728	26 156	15 044	7 683	7 006	4 941
	25	%	33,3	0,7	99,3	25,1	31,1	9,1	3,9	16,0
	21	%	48,4	1,1	98,9	38,6	22,2	11,3	10,3	7,3
170 Marburg										
	25	Anzahl	51 050	195	50 855	11 279	14 675	8 157	1 877	5 771
	21	Anzahl	64 162	393	63 769	19 824	14 282	11 815	6 404	3 813
	25	%	33,5	0,4	99,6	22,2	28,9	16,0	3,7	11,3
	21	%	45,3	0,6	99,4	31,1	22,4	18,5	10,0	6,0
171 Lahn-Dill										
	25	Anzahl	54 535	339	54 196	11 553	18 957	5 767	2 151	8 000
	21	Anzahl	71 910	735	71 175	22 488	18 722	8 947	7 855	5 552
	25	%	32,8	0,6	99,4	21,3	35,0	10,6	4,0	14,8
	21	%	46,9	1,0	99,0	31,6	26,3	12,6	11,0	7,8
172 Gießen										
	25	Anzahl	62 502	322	62 180	12 837	18 442	9 304	2 600	7 420
	21	Anzahl	78 396	617	77 779	22 458	18 493	14 459	7 892	4 658
	25	%	35,0	0,5	99,5	20,6	29,7	15,0	4,2	11,9
	21	%	48,4	0,8	99,2	28,9	23,8	18,6	10,1	6,0
173 Fulda										
	25	Anzahl	59 994	285	59 709	8 396	25 073	5 673	2 922	9 373
	21	Anzahl	79 198	572	78 626	18 484	25 497	9 207	9 979	7 245
	25	%	34,3	0,5	99,5	14,1	42,0	9,5	4,9	15,7
	21	%	48,4	0,7	99,3	23,5	32,4	11,7	12,7	9,2
174 Main-Kinzig – Wetterau II – Schotten										
	25	Anzahl	52 435	332	52 103	9 402	18 362	5 433	2 272	8 834
	21	Anzahl	69 958	735	69 223	20 055	17 465	8 667	8 480	6 358
	25	%	35,7	0,6	99,4	18,0	35,2	10,4	4,4	17,0
	21	%	51,0	1,1	98,9	29,0	25,2	12,5	12,3	9,2

**in Hessen 2025 und 2021 nach Wahlkreisen  
der Briefwählenden**

der Briefwählenden entfielen auf										Wahlkreis
Die Linke	FREIE WÄHLER	Tierschutzpartei	Die PARTEI	Volt	PdH <sup>1)</sup>	MLPD	BÜNDNIS DEUTSCHLAND	BSW	Sonstige 2021	
										Land Hessen
93 058	20 667	18 648	7 072	14 693	1 232	427	1 877	48 987	x	
66 187	31 974	25 418	13 776	11 016	1 654	342	x	x	40 834	
7,2	1,6	1,4	0,5	1,1	0,1	0,0	0,1	3,8	x	
3,9	1,9	1,5	0,8	0,7	0,1	0,0	x	x	2,4	
										166 Waldeck
2 660	1 059	837	260	244	43	11	79	2 131	x	
1 980	1 497	947	392	121	36	23	x	x	1 252	
5,2	2,1	1,6	0,5	0,5	0,1	0,0	0,2	4,2	x	
3,0	2,3	1,4	0,6	0,2	0,1	0,0	x	x	1,9	
										167 Kassel
6 854	632	1 006	342	579	47	38	66	2 629	x	
4 898	976	1 126	788	253	76	58	x	x	1 684	
11,0	1,0	1,6	0,5	0,9	0,1	0,1	0,1	4,2	x	
6,1	1,2	1,4	1,0	0,3	0,1	0,1	x	x	2,1	
										168 Werra-Meißner – Hersfeld-Rotenburg
2 566	1 158	709	247	394	39	10	67	2 006	x	
2 093	1 420	923	432	174	40	12	x	x	1 185	
5,4	2,4	1,5	0,5	0,8	0,1	0,0	0,1	4,2	x	
3,3	2,3	1,5	0,7	0,3	0,1	0,0	x	x	1,9	
										169 Schwalm-Eder
2 487	1 358	894	271	261	33	9	58	2 130	x	
2 059	1 777	1 030	497	124	48	4	x	x	1 359	
4,9	2,7	1,8	0,5	0,5	0,1	0,0	0,1	4,2	x	
3,0	2,6	1,5	0,7	0,2	0,1	0,0	x	x	2,0	
										170 Marburg
5 340	607	679	237	416	40	15	67	1 695	x	
3 698	799	840	478	222	55	8	x	x	1 531	
10,5	1,2	1,3	0,5	0,8	0,1	0,0	0,1	3,3	x	
5,8	1,3	1,3	0,7	0,3	0,1	0,0	x	x	2,4	
										170 Lahn-Dill
2 934	992	855	314	475	62	37	73	2 026	x	
2 167	1 688	1 022	656	204	51	7	x	x	1 816	
5,4	1,8	1,6	0,6	0,9	0,1	0,1	0,1	3,7	x	
3,0	2,4	1,4	0,9	0,3	0,1	0,0	x	x	2,6	
										172 Gießen
5 777	1 300	886	389	660	82	13	93	2 377	x	
3 552	2 043	1 068	777	481	88	13	x	x	1 797	
9,3	2,1	1,4	0,6	1,1	0,1	0,0	0,1	3,8	x	
4,6	2,6	1,4	1,0	0,6	0,1	0,0	x	x	2,3	
										173 Fulda
2 980	1 428	699	328	585	39	6	117	2 090	x	
2 163	1 731	1 059	601	514	61	11	x	x	2 074	
5,0	2,4	1,2	0,5	1,0	0,1	0,0	0,2	3,5	x	
2,8	2,2	1,3	0,8	0,7	0,1	0,0	x	x	2,6	
										174 Main-Kinzig – Wetterau II – Schotten
2 570	1 205	938	331	453	46	15	126	2 116	x	
2 103	1 990	1 405	593	245	54	9	x	x	1 799	
4,9	2,3	1,8	0,6	0,9	0,1	0,0	0,2	4,1	x	
3,0	2,9	2,0	0,9	0,4	0,1	0,0	x	x	2,6	

## 11. Ergebnisse der Bundestagswahlen

### 11.3 Zweitstimmen

Wahlkreis		Wahljahr	Brief- wählende	Abgegebene Zweitstimmen		Von den gültigen Zweitstimmen				
Nr.	Name			ungültig	gültig	SPD	CDU	GRÜNE	FDP	AfD
175 Hochtaunus										
	25 Anzahl		58 769	340	58 429	10 263	22 203	8 278	3 825	6 412
	21 Anzahl		78 484	584	77 900	19 574	21 660	12 974	12 000	4 298
	25 %		38,5	0,6	99,4	17,6	38,0	14,2	6,5	11,0
	21 %		54,5	0,7	99,3	25,1	27,8	16,7	15,4	5,5
176 Wetterau I										
	25 Anzahl		56 322	346	55 976	10 589	19 410	8 127	2 837	6 715
	21 Anzahl		74 959	680	74 279	20 185	18 411	12 648	9 981	4 649
	25 %		37,6	0,6	99,4	18,9	34,7	14,5	5,1	12,0
	21 %		54,0	0,9	99,1	27,2	24,8	17,0	13,4	6,3
177 Rheingau-Taunus – Limburg										
	25 Anzahl		71 839	365	71 474	12 770	27 110	9 534	3 846	8 601
	21 Anzahl		97 277	755	96 522	25 829	26 771	14 968	13 026	5 938
	25 %		39,3	0,5	99,5	17,9	37,9	13,3	5,4	12,0
	21 %		56,5	0,8	99,2	26,8	27,7	15,5	13,5	6,2
178 Wiesbaden										
	25 Anzahl		57 604	252	57 352	10 532	17 901	10 765	3 161	5 022
	21 Anzahl		68 800	480	68 320	16 976	15 524	15 019	9 779	3 266
	25 %		38,9	0,4	99,6	18,4	31,2	18,8	5,5	8,8
	21 %		50,5	0,7	99,3	24,8	22,7	22,0	14,3	4,8
179 Hanau										
	25 Anzahl		47 318	331	46 987	9 296	15 671	6 097	2 158	6 236
	21 Anzahl		63 477	663	62 814	18 127	15 077	9 796	8 205	4 546
	25 %		33,0	0,7	99,3	19,8	33,4	13,0	4,6	13,3
	21 %		48,3	1,0	99,0	28,9	24,0	15,6	13,1	7,2
180 Main-Taunus										
	25 Anzahl		64 374	304	64 070	10 272	25 619	10 118	4 534	5 716
	21 Anzahl		86 231	617	85 614	19 164	24 733	15 343	14 215	4 172
	25 %		38,8	0,5	99,5	16,0	40,0	15,8	7,1	8,9
	21 %		54,7	0,7	99,3	22,4	28,9	17,9	16,6	4,9
181 Frankfurt am Main I										
	25 Anzahl		58 243	187	58 056	9 289	16 197	12 581	4 193	4 279
	21 Anzahl		72 219	330	71 889	15 048	13 666	19 345	11 397	2 695
	25 %		36,4	0,3	99,7	16,0	27,9	21,7	7,2	7,4
	21 %		49,8	0,5	99,5	20,9	19,0	26,9	15,9	3,7
182 Frankfurt am Main II										
	25 Anzahl		74 892	266	74 626	12 372	21 198	17 610	5 083	4 980
	21 Anzahl		90 878	433	90 445	19 320	17 190	25 100	13 914	3 064
	25 %		39,1	0,4	99,6	16,6	28,4	23,6	6,8	6,7
	21 %		51,9	0,5	99,5	21,4	19,0	27,8	15,4	3,4
183 Groß-Gerau										
	25 Anzahl		50 047	308	49 739	10 754	15 731	6 535	2 192	6 106
	21 Anzahl		65 574	681	64 893	20 264	14 690	10 569	7 395	4 277
	25 %		35,6	0,6	99,4	21,6	31,6	13,1	4,4	12,3
	21 %		50,7	1,0	99,0	31,2	22,6	16,3	11,4	6,6
184 Offenbach										
	25 Anzahl		58 777	300	58 477	10 689	19 132	8 861	3 127	6 073
	21 Anzahl		76 891	742	76 149	19 065	18 930	14 580	10 034	4 220
	25 %		33,7	0,5	99,5	18,3	32,7	15,2	5,3	10,4
	21 %		48,6	1,0	99,0	25,0	24,9	19,1	13,2	5,5

**in Hessen 2025 und 2021 nach Wahlkreisen  
der Briefwählenden**

der Briefwählenden entfielen auf										Wahlkreis
Die Linke	FREIE WÄHLER	Tierschutzpartei	Die PARTEI	Volt	PdH <sup>1)</sup>	MLPD	BÜNDNIS DEUTSCHLAND	BSW	Sonstige 2021	
										175 Hochtaunus
3 003	862	758	241	583	47	10	76	1 868		x
2 263	1 330	1 115	512	306	68	7	x	x	1 793	
5,1	1,5	1,3	0,4	1,0	0,1	0,0	0,1	3,2		x
2,9	1,7	1,4	0,7	0,4	0,1	0,0	x	x		2,3
										176 Wetterau I
3 185	1 092	865	339	682	53	12	75	1 995		x
2 458	1 656	1 275	607	333	70	10	x	x	1 996	
5,7	2,0	1,5	0,6	1,2	0,1	0,0	0,1	3,6		x
3,3	2,2	1,7	0,8	0,4	0,1	0,0	x	x		2,7
										177 Rheingau-Taunus – Limburg
3 702	1 131	1 037	372	748	62	20	124	2 417		x
2 723	2 234	1 566	718	476	95	8	x	x	2 170	
5,2	1,6	1,5	0,5	1,0	0,1	0,0	0,2	3,4		x
2,8	2,3	1,6	0,7	0,5	0,1	0,0	x	x		2,2
										178 Wiesbaden
5 201	621	650	287	886	82	24	63	2 157		x
3 190	816	823	499	723	116	7	x	x	1 582	
9,1	1,1	1,1	0,5	1,5	0,1	0,0	0,1	3,8		x
4,7	1,2	1,2	0,7	1,1	0,2	0,0	x	x		2,3
										179 Hanau
3 046	774	826	275	498	33	12	84	1 981		x
2 199	1 255	1 153	479	298	78	18	x	x	1 583	
6,5	1,6	1,8	0,6	1,1	0,1	0,0	0,2	4,2		x
3,5	2,0	1,8	0,8	0,5	0,1	0,0	x	x		2,5
										180 Main-Taunus
3 141	840	725	272	775	56	22	177	1 803		x
2 202	1 538	1 191	627	577	79	6	x	x	1 767	
4,9	1,3	1,1	0,4	1,2	0,1	0,0	0,3	2,8		x
2,6	1,8	1,4	0,7	0,7	0,1	0,0	x	x		2,1
										181 Frankfurt am Main I
6 904	383	569	318	998	65	41	53	2 186		x
4 615	619	822	661	1 033	89	25	x	x	1 874	
11,9	0,7	1,0	0,5	1,7	0,1	0,1	0,1	3,8		x
6,4	0,9	1,1	0,9	1,4	0,1	0,0	x	x		2,6
										182 Frankfurt am Main II
7 994	479	621	414	1 273	66	19	72	2 445		x
5 587	843	902	790	1 629	98	24	x	x	1 984	
10,7	0,6	0,8	0,6	1,7	0,1	0,0	0,1	3,3		x
6,2	0,9	1,0	0,9	1,8	0,1	0,0	x	x		2,2
										183 Groß-Gerau
3 440	882	852	325	550	55	19	60	2 238		x
2 300	1 474	1 142	664	247	70	22	x	x	1 779	
6,9	1,8	1,7	0,7	1,1	0,1	0,0	0,1	4,5		x
3,5	2,3	1,8	1,0	0,4	0,1	0,0	x	x		2,7
										184 Offenbach
5 110	860	870	330	708	54	29	66	2 568		x
3 385	1 344	1 080	606	631	85	9	x	x	2 180	
8,7	1,5	1,5	0,6	1,2	0,1	0,0	0,1	4,4		x
4,4	1,8	1,4	0,8	0,8	0,1	0,0	x	x		2,9

## 11. Ergebnisse der Bundestagswahlen

### 11.3 Zweitstimmen

Wahlkreis		Wahljahr	Brief- wählende	Abgegebene Zweitstimmen		Von den gültigen Zweitstimmen				
Nr.	Name			ungültig	gültig	SPD	CDU	GRÜNE	FDP	AfD
185 Darmstadt		25 Anzahl	76 940	344	76 596	15 241	20 855	16 262	3 612	7 069
		21 Anzahl	103 723	805	102 918	28 172	19 971	25 116	11 959	4 474
		25 %	37,9	0,4	99,6	19,9	27,2	21,2	4,7	9,2
		21 %	54,9	0,8	99,2	27,4	19,4	24,4	11,6	4,3
186 Odenwald		25 Anzahl	75 832	525	75 307	14 816	26 694	9 337	3 569	9 590
		21 Anzahl	100 328	1 127	99 201	29 057	25 733	14 693	12 101	6 324
		25 %	38,9	0,7	99,3	19,7	35,4	12,4	4,7	12,7
		21 %	55,8	1,1	98,9	29,3	25,9	14,8	12,2	6,4
187 Bergstraße		25 Anzahl	61 052	390	60 662	11 283	21 894	7 604	2 989	8 402
		21 Anzahl	82 938	745	82 193	23 100	21 691	12 367	10 757	5 561
		25 %	37,0	0,6	99,4	18,6	36,1	12,5	4,9	13,9
		21 %	54,1	0,9	99,1	28,1	26,4	15,0	13,1	6,8

1) Trat bei der Bundestagswahl 2021 unter dem Namen „Die Humanisten“ an.

**in Hessen 2025 und 2021 nach Wahlkreisen  
der Briefwählenden**

der Briefwählenden entfielen auf										Wahlkreis
Die Linke	FREIE WÄHLER	Tierschutzpartei	Die PARTEI	Volt	PdH <sup>1)</sup>	MLPD	BÜNDNIS DEUTSCHLAND	BSW	Sonstige 2021	
										185 Darmstadt
7 066	672	954	456	1 425	104	26	92	2 762		x
5 122	1 247	1 433	994	1 588	151	34	x	x	2 657	
9,2	0,9	1,2	0,6	1,9	0,1	0,0	0,1	3,6	x	
5,0	1,2	1,4	1,0	1,5	0,1	0,0	x	x	2,6	
										186 Odenwald
4 193	1 348	1 326	420	847	56	23	100	2 988		x
3 181	2 049	1 842	773	568	68	19	x	x	2 793	
5,6	1,8	1,8	0,6	1,1	0,1	0,0	0,1	4,0	x	
3,2	2,1	1,9	0,8	0,6	0,1	0,0	x	x	2,8	
										187 Bergstraße
2 905	984	1 092	304	653	68	16	89	2 379		x
2 249	1 648	1 654	632	269	78	8	x	x	2 179	
4,8	1,6	1,8	0,5	1,1	0,1	0,0	0,1	3,9	x	
2,7	2,0	2,0	0,8	0,3	0,1	0,0	x	x	2,7	

## 12. Ergebnisse der Einzelbewerbungen bei der Bundestagswahl in Hessen 2025 nach Wahlkreisen

Wahlkreis		Art der Angabe	Von den gültigen Erststimmen entfielen auf				
Nr.	Name		Benjamin Jäger	EMRE	Jürgen Reitz <sup>1)</sup>	Marburger Pogo-Anarchisten	Wahlbündnis Move35 <sup>1)</sup>
Land Hessen		Anzahl	602	440	471	258	206
		%	0,0	0,0	0,0	0,0	0,0
166	Waldeck	Anzahl	x	x	x	x	x
		%	x	x	x	x	x
167	Kassel	Anzahl	x	x	x	x	x
		%	x	x	x	x	x
168	Werra-Meißner – Hersfeld-Rotenburg	Anzahl	602	x	x	x	x
		%	0,4	x	x	x	x
169	Schwalm-Eder	Anzahl	x	x	x	x	x
		%	x	x	x	x	x
170	Marburg	Anzahl	x	x	471	258	206
		%	x	x	0,3	0,2	0,1
171	Lahn-Dill	Anzahl	x	x	x	x	x
		%	x	x	x	x	x
172	Gießen	Anzahl	x	x	x	x	x
		%	x	x	x	x	x
173	Fulda	Anzahl	x	x	x	x	x
		%	x	x	x	x	x
174	Main-Kinzig – Wetterau II – Schotten	Anzahl	x	x	x	x	x
		%	x	x	x	x	x
175	Hochtaunus	Anzahl	x	x	x	x	x
		%	x	x	x	x	x
176	Wetterau I	Anzahl	x	x	x	x	x
		%	x	x	x	x	x
177	Rheingau-Taunus – Limburg	Anzahl	x	x	x	x	x
		%	x	x	x	x	x
178	Wiesbaden	Anzahl	x	x	x	x	x
		%	x	x	x	x	x
179	Hanau	Anzahl	x	x	x	x	x
		%	x	x	x	x	x
180	Main-Taunus	Anzahl	x	x	x	x	x
		%	x	x	x	x	x
181	Frankfurt am Main I	Anzahl	x	x	x	x	x
		%	x	x	x	x	x



## 12. Ergebnisse der Einzelbewerbungen bei der Bundestagswahl in Hessen 2025 nach Wahlkreisen

Wahlkreis		Art der Angabe	Von den gültigen Erststimmen entfielen auf				
Nr.	Name		Benjamin Jäger	EMRE	Jürgen Reitz <sup>1)</sup>	Marburger Pogo-Anarchisten	Wahlbündnis Move35 <sup>1)</sup>
182 Frankfurt am Main II		Anzahl	x	440	x	x	x
		%	x	0,2	x	x	x
183 Groß-Gerau		Anzahl	x	x	x	x	x
		%	x	x	x	x	x
184 Offenbach		Anzahl	x	x	x	x	x
		%	x	x	x	x	x
185 Darmstadt		Anzahl	x	x	x	x	x
		%	x	x	x	x	x
186 Odenwald		Anzahl	x	x	x	x	x
		%	x	x	x	x	x
187 Bergstraße		Anzahl	x	x	x	x	x
		%	x	x	x	x	x

1) Wahlvorschlag führt keine Kurzbezeichnung. Aus technischen Gründen ist die Bildung einer Kurzbezeichnung notwendig.