



Statistischer Bericht



Kennziffer: B VII 1-3 - 4j/25

Februar 2025

Die Bundestagswahl in Hessen am 23. Februar 2025

Vorläufige Ergebnisse

Hessisches Statistisches Landesamt, Wiesbaden

Impressum

Dienstgebäude: Rheinstraße 35/37, 65185 Wiesbaden
Briefadresse: 65175 Wiesbaden

Kontakt für Fragen und Anregungen zu diesem Bericht

Dr. Philipp Scherer 0611 3802-258
Thomas Stoll 0611 3802-245
Selina Schreiber 0611 3802-264
E-Mail wahlen@statistik.hessen.de
Internet <https://statistik.hessen.de>

Copyright

© Hessisches Statistisches Landesamt, Wiesbaden, 2025
Vervielfältigung und Verbreitung, auch auszugsweise, mit Quellenangabe gestattet.

Allgemeine Geschäftsbedingungen

Die Allgemeinen Geschäftsbedingungen sind abrufbar unter:
<https://statistik.hessen.de/ueber-uns/datenanfragen-und-services>

Zeichenerklärungen

- = genau Null (nichts vorhanden) bzw. keine Veränderung eingetreten
- 0 = Zahlenwert ungleich Null, Betrag jedoch kleiner als die Hälfte von 1 in der letzten besetzten Stelle
- = Zahlenwert unbekannt oder geheim zu halten
- ... = Zahlenwert lag bei Redaktionsschluss noch nicht vor
- () = Aussagewert eingeschränkt, da der Zahlenwert statistisch unsicher ist
- / = keine Angabe, da Zahlenwert nicht sicher genug
- x = Tabellenfeld gesperrt, weil Aussage nicht sinnvoll (oder bei Veränderungsdaten ist die Ausgangszahl kleiner als 100)
- D = Durchschnitt
- s = geschätzte Zahl
- p = vorläufige Zahl
- r = berichtigte Zahl

Aus Gründen der Übersichtlichkeit sind nur negative Veränderungsdaten und Salden mit einem Vorzeichen versehen. Positive Veränderungsdaten und Salden sind ohne Vorzeichen. Im Allgemeinen ist ohne Rücksicht auf die Endsumme auf- bzw. abgerundet worden. Das Ergebnis der Summierung der Einzelzahlen kann deshalb geringfügig von der Endsumme abweichen.

Inhalt

| | Seite |
|--|-------|
| Vorbemerkung | 3 |
| Bezeichnung der Wahlvorschläge zur Bundestagswahl in Hessen am 23. Februar 2025 | 4 |
| Wahlkreiseinteilung für die Bundestagswahl in Hessen am 23. Februar 2025 | 5 |
| Tabellen | |
| 1. Ergebnisse der Bundestagswahl in Deutschland und in Hessen 2025 | 9 |
| 2. Anzahl der Abgeordneten aus Hessen nach der Bundestagswahl 2025 | 10 |
| 3. Ergebnisse der Bundestagswahlen 2025 und 2021 und der Landtagswahl 2023 in Hessen | 11 |
| 4. Wahlbeteiligung und Zweitstimmenanteile ausgewählter Parteien bei den Bundestagswahlen in Hessen seit 1965 | 12 |
| 5. Abgeordnete aus Hessen im Deutschen Bundestag seit 1965 | 12 |
| 6. Ergebnisse der Urnen- und Briefwahlbezirke bei der Bundestagswahl in Hessen 2025 | 13 |
| 7. Erststimmenmehrheit bei der Bundestagswahl in Hessen 2025 in den Wahlkreisen | 14 |
| 8. Gewählte Bewerberinnen und Bewerber aus den Landeslisten der Parteien bei der Bundestagswahl in Hessen 2025 | 15 |
| 9. Ergebnisse der Bundestagswahl in Deutschland 2025 und 2021 nach Bundesländern | 9 |
| 9.1 Erststimmen | 9 |
| 9.2 Zweitstimmen | 24 |
| 10. Regionale Besonderheiten bei der Bundestagswahl in Hessen 2025 nach Wahlkreisen | 32 |
| 10.1 Wahlbeteiligung | 32 |
| 10.2 Veränderung der Wahlbeteiligung gegenüber der Bundestagswahl in Hessen 2021 | 32 |
| 10.3 Anteil der ungültigen Erststimmen | 32 |
| 10.4 Anteil der ungültigen Zweitstimmen | 33 |
| 10.5 Anteil der Briefwählenden | 33 |
| 10.6 Veränderung des Anteils der Briefwählenden gegenüber der Bundestagswahl in Hessen 2021 | 33 |
| 10.7 Größte und kleinste Zweitstimmenanteile ausgewählter Parteien | 34 |
| 10.8 Größte Zweitstimmenanteile der sonstigen Parteien | 36 |
| 10.9 Veränderung der Zweitstimmenanteile ausgewählter Parteien gegenüber der Bundestagswahl in Hessen 2021 | 37 |
| 11. Ergebnisse der Bundestagswahlen in Hessen 2025 und 2021 nach Wahlkreisen | 44 |
| 11.1 Erststimmen | 44 |
| 11.2 Zweitstimmen | 50 |
| 11.3 Zweitstimmen der Briefwählenden | 56 |
| 12. Ergebnisse der Einzelbewerbungen bei der Bundestagswahl in Hessen 2025 nach Wahlkreisen | 62 |

Inhalt

| | Seite |
|--|-------|
| Abbildungen | |
| 1. Erststimmenmehrheit in den Wahlkreisen bei der Bundestagswahl in Hessen 2025 | 8 |
| 2. Erststimmenanteile bei der Bundestagswahl in Hessen 2025 und Veränderungen gegenüber der Bundestagswahl 2021 | 10 |
| 3. Zweitstimmenanteile bei der Bundestagswahl in Hessen 2025 und Veränderungen gegenüber der Bundestagswahl 2021 | 10 |
| 4. Zweitstimmenanteile der SPD bei der Bundestagswahl in Hessen 2025 und Veränderungen gegenüber der Bundestagswahl 2021 nach Wahlkreisen | 39 |
| 5. Zweitstimmenanteile der CDU bei der Bundestagswahl in Hessen 2025 und Veränderungen gegenüber der Bundestagswahl 2021 nach Wahlkreisen | 40 |
| 6. Zweitstimmenanteile der GRÜNEN bei der Bundestagswahl in Hessen 2025 und Veränderungen gegenüber der Bundestagswahl 2021 nach Wahlkreisen | 41 |
| 7. Zweitstimmenanteile der FDP bei der Bundestagswahl in Hessen 2025 und Veränderungen gegenüber der Bundestagswahl 2021 nach Wahlkreisen | 42 |
| 8. Zweitstimmenanteile der AfD bei der Bundestagswahl in Hessen 2025 und Veränderungen gegenüber der Bundestagswahl 2021 nach Wahlkreisen | 43 |

Vorbemerkung

In diesem Bericht werden Veränderungen gegenüber der Bundestagswahl 2021 (z. B. hinsichtlich Wahlbeteiligung, ungültiger Erst- und Zweistimmenanteile sowie Erst- und Zweistimmenanteile je Wahlvorschlag) mit ungerundeten Ausgangswerten berechnet. Die Berechnung der Gewinne und Verluste in der Webpräsentation des Hessischen Statistischen Landesamtes erfolgt dagegen mit auf eine Nachkommastelle gerundeten Prozentanteilen. Dadurch können die dargestellten Gewinne und Verluste in Prozentpunkten zwischen Webauftritt und Statistischem Bericht geringfügig abweichen. Dies kann die Tabellen 10.2, 10.6 sowie die Abbildungen 4, 5, 6, 7, 8 betreffen.

Bezeichnung der Wahlvorschläge zur Bundestagswahl in Hessen am 23. Februar 2025

(Reihenfolge gemäß § 30 Abs. 3 Bundeswahlgesetz)

| | |
|---------------------|---|
| SPD | Sozialdemokratische Partei Deutschlands |
| CDU | Christlich Demokratische Union Deutschlands |
| GRÜNE | BÜNDNIS 90/DIE GRÜNEN |
| FDP | Freie Demokratische Partei |
| AfD | Alternative für Deutschland |
| Die Linke | Die Linke |
| FREIE WÄHLER | FREIE WÄHLER |
| Tierschutzpartei | PARTEI MENSCH UMWELT TIERSCHUTZ |
| Die PARTEI | Partei für Arbeit, Rechtsstaat, Tierschutz, Elitenförderung und basisdemokratische Initiative |
| Volt | Volt Deutschland |
| PdH ¹⁾ | Partei der Humanisten |
| MLPD | Marxistisch-Leninistische Partei Deutschlands |
| BÜNDNIS DEUTSCHLAND | BÜNDNIS DEUTSCHLAND |
| BSW | Bündnis Sahra Wagenknecht - Vernunft und Gerechtigkeit |

Einzelbewerbungen (Kreiswahlvorschläge von Wählergruppen ohne Landesliste)

| | |
|--|--|
| Benjamin Jäger | Benjamin Jäger |
| EMRE | EMRE |
| Jürgen Reitz ²⁾ | Jürgen Reitz Unabhängige Wählergemeinschaft Marburg-Biedenkopf |
| Marburger Pogo-Anarchisten ³⁾ | Marburger Pogo-Anarchisten |
| Wahlbündnis Move35 ²⁾ | Wahlbündnis Move35 / 50 % Pkw-Reduzierung JETZT ! |

Übrige Wahlvorschläge bei der Bundestagswahl 2021 und/oder Landtagswahl 2023

| | |
|------------------------------------|---|
| ABG | Aktion Bürger für Gerechtigkeit |
| APPD | Anarchistische Pogo-Partei Deutschlands |
| Bündnis C | Bündnis C – Christen für Deutschland |
| BÜNDNIS21 | diePinken/BÜNDNIS21 |
| DIE NEUE MITTE | DIE NEUE MITTE |
| dieBasis | Basisdemokratische Partei Deutschland |
| DKP | Deutsche Kommunistische Partei |
| KLIMALISTE WÄHLERLISTE | Wählerliste Klimaliste Hessen |
| LKR | Liberal-Konservative Reformier |
| NPD | Nationaldemokratische Partei Deutschlands |
| ÖDP | Ökologisch-Demokratische Partei |
| PIRATEN | Piratenpartei Deutschland |
| Team Todenhöfer | Team Todenhöfer – Die Gerechtigkeitspartei |
| Verjüngungsforschung ⁴⁾ | Partei für schulmedizinische Verjüngungsforschung |
| V-Partei ³⁾ | V-Partei ³⁾ - Partei für Veränderung, Vegetarier und Veganer |

Übrige Einzelbewerbungen bei der Bundestagswahl 2021

| | |
|--|--|
| Aktion Bürger für Gerechtigkeit | Aktion Bürger für Gerechtigkeit (Wahlkreis 174) |
| BüSo | Bürgerrechtsbewegung Solidarität (Wahlkreis 179) |
| CSB Carsten Schlossbauer | Carsten Schlossbauer (Wahlkreis 178) |
| Gemeinsam sind Wir MehrWert | Gemeinsam sind wir MehrWert! (Wahlkreis 188) |
| Internationalistisches Bündnis (WK 167) | Internationalistisches Bündnis (Wahlkreis 167) |
| Internationalistisches Bündnis (WK 169) | Internationalistisches Bündnis (Wahlkreis 169) |
| Internationalistisches Bündnis (WK 171) | Internationalistisches Bündnis (Wahlkreis 171) |
| Internationalistisches Bündnis (WK 187) | Internationalistisches Bündnis (Wahlkreis 187) |
| Klimaliste Darmstadt-Dieburg | Klimaliste Darmstadt-Dieburg (Wahlkreis 186) |
| Marburger Pogo Anarchisten ³⁾ | Marburger Pogo Anarchisten (Wahlkreis 171) |
| Mascher | Stephan Mascher (Wahlkreis 168) |
| Neue Wege | Neue Wege (Wahlkreis 170) |
| REHBEIN | Dr. Peter Rehbein (Wahlkreis 180) |
| Transparent, Nah am Bürger, Treu den Wählern | Transparent, Nah am Bürger, Treu den Wählern (TNT) (Wahlkreis 172) |
| UNABHÄNGIGE | UNABHÄNGIGE für bürgernahe Demokratie (Wahlkreis 188) |
| Wir - alle gemeinsam | Wir - alle gemeinsam (Wahlkreis 167) |
| Wir haben eine Welt zu verlieren | Wir haben eine Welt zu verlieren (Wahlkreis 168) |

Auszug aus §30 Abs. 3 des Bundeswahlgesetzes

Die Reihenfolge der Landeslisten von Parteien richtet sich nach der Zahl der Zweitstimmen, die sie bei der letzten Bundestagswahl im Land erreicht haben. Die übrigen Landeslisten schließen sich in alphabetischer Reihenfolge der Namen der Parteien an. Die Reihenfolge der Kreiswahlvorschläge richtet sich nach der Reihenfolge der entsprechenden Landeslisten. Sonstige Kreiswahlvorschläge schließen sich in alphabetischer Reihenfolge der Namen der Parteien oder der Kennwörter an.

1) Trat bei der Bundestagswahl 2021 unter dem Namen "Die Humanisten" an. — 2) Wahlvorschlag führt keine Kurzbezeichnung. Aus technischen Gründen ist die Bildung einer Kurzbezeichnung notwendig. — 3) Wahlvorschlagsträger sind bei der Bundestagswahl 2025 und 2021 unterschiedliche Personen. Daher wird der Wahlvorschlag jeweils für das Wahljahr 2025 und 2021 ausgewiesen. — 4) Trat bei der Bundestagswahl 2021 unter dem Namen "Partei für Gesundheitsforschung" an.

Wahlkreiseinteilung für die Bundestagswahl in Hessen am 23. Februar 2025

| Wahlkreis | | Gebiet des Wahlkreises |
|-----------|------------------------------------|--|
| Nr. | Name | |
| 166 | Waldeck | Vom Landkreis Kassel die Gemeinden Bad Emstal, Bad Karlshafen, Baunatal, Breuna, Calden, Grebenstein, Habichtswald, Hofgeismar, Immenhausen, Liebenau, Naumburg, Reinhardshagen, Schauenburg, Trendelburg, Wesertal, Wolfhagen, Zierenberg und der Gutsbezirk Reinhardswald (Übrige Gemeinden siehe Wahlkreis 167), vom Landkreis Waldeck-Frankenberg die Gemeinden Bad Arolsen, Bad Wildungen, Diemelsee, Diemelstadt, Edertal, Korbach, Lichtenfels, Twistetal, Volkmarsen, Waldeck, Willingen (Upland) (Übrige Gemeinden siehe Wahlkreis 169) |
| 167 | Kassel | Kreisfreie Stadt Kassel, vom Landkreis Kassel die Gemeinden Ahnatal, Espenau, Fuldabrück, Fuldata, Helsa, Kaufungen, Lohfelden, Nieste, Niestetal, Söhrewald, Vellmar (Übrige Gemeinden siehe Wahlkreis 166) |
| 168 | Werra-Meißner – Hersfeld-Rotenburg | Landkreis Hersfeld-Rotenburg, Werra-Meißner-Kreis |
| 169 | Schwalm-Eder | Schwalm-Eder-Kreis, vom Landkreis Waldeck-Frankenberg die Gemeinden Allendorf (Eder), Battenberg (Eder), Burgwald, Frankenau, Frankenberg (Eder), Gemünden (Wohra), Haina (Kloster), Hatzfeld (Eder), Rosenthal, Vöhl (Übrige Gemeinden siehe Wahlkreis 166) |
| 170 | Marburg | Landkreis Marburg-Biedenkopf |
| 171 | Lahn-Dill | Lahn-Dill-Kreis, vom Landkreis Gießen die Gemeinden Biebertal, Wettenberg (Übrige Gemeinden siehe Wahlkreis 172) |
| 172 | Gießen | Vom Landkreis Gießen die Gemeinden Allendorf (Lumda), Buseck, Fernwald, Gießen, Grünberg, Heuchelheim a. d. Lahn, Hungen, Langgöns, Laubach, Lich, Linden, Lollar, Pohlheim, Rabenau, Reiskirchen, Staufenberg (Übrige Gemeinden siehe Wahlkreis 171), vom Vogelsbergkreis die Gemeinden Alsfeld, Antrifttal, Feldatal, Gemünden (Felda), Homberg (Ohm), Kirtorf, Mücke, Romrod (Übrige Gemeinden siehe Wahlkreis 173, 174) |

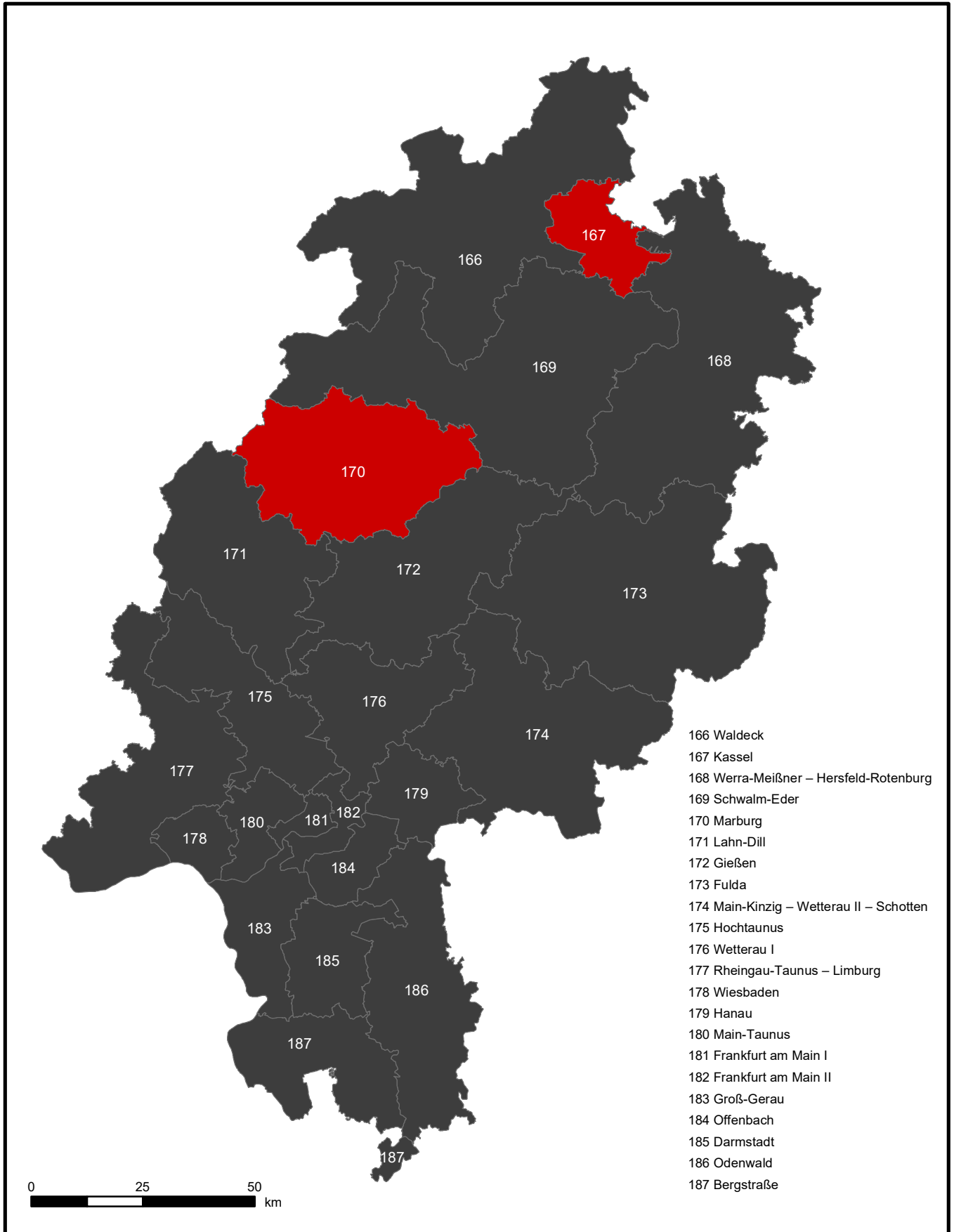
Wahlkreiseinteilung für die Bundestagswahl in Hessen am 23. Februar 2025

| Wahlkreis | | Gebiet des Wahlkreises |
|-----------|--------------------------------------|--|
| Nr. | Name | |
| 173 | Fulda | Landkreis Fulda, vom Vogelsbergkreis die Gemeinden Freiensteinau, Grebenau, Grebenhain, Herbstein, Lauterbach (Hessen), Lautertal (Vogelsberg), Schlitz, Schwalmtal, Ulrichstein, Wartenberg (Übrige Gemeinden siehe Wahlkreis 172, 174) |
| 174 | Main-Kinzig – Wetterau II – Schotten | Vom Main-Kinzig-Kreis die Gemeinden Bad Orb, Bad Soden-Salmünster, Biebergemünd, Birstein, Brachtal, Flörsbachtal, Freigericht, Gelnhausen, Gründau, Jossgrund, Linsengericht, Schlüchtern, Sinnatal, Steinau an der Straße, Wächtersbach und der Gutsbezirk Spessart (Übrige Gemeinden siehe Wahlkreis 179), vom Vogelsbergkreis die Gemeinde Schotten (Übrige Gemeinden siehe Wahlkreis 172, 173), vom Wetteraukreis die Gemeinden Altenstadt, Büdingen, Gedern, Glauburg, Hirzenhain, Kefenrod, Limeshain, Ortenberg (Übrige Gemeinden siehe Wahlkreis 176) |
| 175 | Hochtaunus | Vom Hochtaunuskreis die Gemeinden Bad Homburg v. d. Höhe, Friedrichsdorf, Glashütten, Grävenwiesbach, Neu-Anspach, Oberursel (Taunus), Schmitten im Taunus, Usingen, Wehrheim, Weilrod (Übrige Gemeinden siehe Wahlkreis 180), vom Landkreis Limburg-Weilburg die Gemeinden Beselich, Löhnberg, Mengerskirchen, Merenberg, Runkel, Villmar, Weilburg, Weilmünster, Weinbach (Übrige Gemeinden siehe Wahlkreis 177) |
| 176 | Wetterau I | Vom Wetteraukreis die Gemeinden Bad Nauheim, Bad Vilbel, Butzbach, Echzell, Florstadt, Friedberg (Hessen), Karben, Münzenberg, Nidda, Niddatal, Ober-Mörlen, Ranstadt, Reichelsheim (Wetterau), Rockenberg, Rosbach v. d. Höhe, Wölfersheim, Wöllstadt (Übrige Gemeinden siehe Wahlkreis 174) |
| 177 | Rheingau-Taunus – Limburg | Rheingau-Taunus-Kreis, vom Landkreis Limburg-Weilburg die Gemeinden Bad Camberg, Brechen, Dornburg, Elbtal, Elz, Hadamar, Hünfelden, Limburg a. d. Lahn, Selters (Taunus), Waldbrunn (Westerwald) (Übrige Gemeinden siehe Wahlkreis 175) |
| 178 | Wiesbaden | Kreisfreie Stadt Wiesbaden |
| 179 | Hanau | Vom Main-Kinzig-Kreis Bruchköbel, Erlensee, Großkrotzenburg, Hammersbach, Hanau, Hasselroth, Langenselbold, Maintal, Neuberg, Nidderau, Niederdorfelden, Rodenbach, Ronneburg, Schöneck (Übrige Gemeinden siehe Wahlkreis 174) |

Wahlkreiseinteilung für die Bundestagswahl in Hessen am 23. Februar 2025

| Wahlkreis | | Gebiet des Wahlkreises |
|-----------|----------------------|---|
| Nr. | Name | |
| 180 | Main-Taunus | Main-Taunus-Kreis, vom Hochtaunuskreis die Gemeinden Königstein im Taunus, Kronberg im Taunus, Steinbach (Taunus) (Übrige Gemeinden siehe Wahlkreis 175) |
| 181 | Frankfurt am Main I | Von der kreisfreien Stadt Frankfurt am Main die Stadtteile Altstadt, Bahnhofsviertel, Bockenheim, Dornbusch, Eschersheim, Gallus, Ginnheim, Griesheim, Gutleutviertel, Hausen, Heddernheim, Höchst, Innenstadt, Nied, Niederursel, Praunheim, Rödelheim, Sindlingen, Sossenheim, Unterliederbach, Westend-Nord, Westend-Süd, Zeilsheim (Übrige Stadtteile siehe Wkr .182) |
| 182 | Frankfurt am Main II | Von der kreisfreien Stadt Frankfurt am Main die Stadtteile Bergen-Enkheim, Berkersheim, Bonames, Bornheim, Eckenheim, Fechenheim, Flughafen, Frankfurter Berg, Harheim, Kalbach-Riedberg, Nieder-Erlenbach, Nieder-Eschbach, Niederrad, Nordend-Ost, Nordend-West, Oberrad, Ostend, Preungesheim, Riederwald, Sachsenhausen-Nord, Sachsenhausen-Süd, Schwanheim, Seckbach (Übrige Stadtteile siehe Wahlkreis 181) |
| 183 | Groß-Gerau | Landkreis Groß-Gerau |
| 184 | Offenbach | Kreisfreie Stadt Offenbach am Main, vom Landkreis Offenbach die Gemeinden Dietzenbach, Dreieich, Egelsbach, Heusenstamm, Langen (Hessen), Mühlheim am Main, Neu-Isenburg, Obertshausen (Übrige Gemeinden siehe Wahlkreis 186) |
| 185 | Darmstadt | Kreisfreie Stadt Darmstadt, vom Landkreis Darmstadt-Dieburg die Gemeinden Alsbach-Hähnlein, Bickenbach, Eppertshausen, Erzhausen, Griesheim, Messel, Modautal, Mühltal, Münster, Ober-Ramstadt, Pfungstadt, Roßdorf, Seeheim-Jugenheim, Weiterstadt (Übrige Gemeinden siehe Wahlkreis 186) |
| 186 | Odenwald | Odenwaldkreis, vom Landkreis Darmstadt-Dieburg die Gemeinden Babenhausen, Dieburg, Fischbachtal, Groß-Bieberau, Groß-Umstadt, Groß-Zimmern, Otzberg, Reinheim, Schaafheim (Übrige Gemeinden siehe Wahlkreis 185), vom Landkreis Offenbach die Gemeinden Hainburg, Mainhausen, Rodgau, Rödermark, Seligenstadt (Übrige Gemeinden siehe Wahlkreis 184) |
| 187 | Bergstraße | Landkreis Bergstraße |

1. Erststimmenmehrheit in den Wahlkreisen bei der Bundestagswahl in Hessen 2025



Erststimme, Stimmenmehrheit

■ CDU ■ SPD

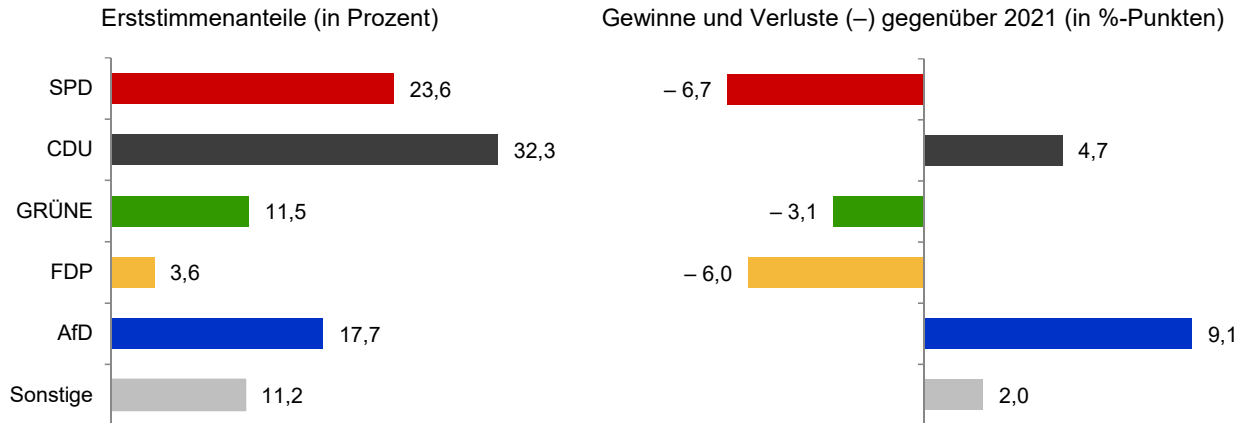
© Hessisches Statistisches Landesamt, Wiesbaden, 2025
Kartografie: Competence Center Geoinformation (CCG)
© Die Bundeswahlleiterin, Statistisches Bundesamt, Wiesbaden 2024,
Wahlkreiskarte für die Wahl zum 21. Deutschen Bundestag
Grundlage der Geoinformationen © Geobasis-DE / BKG 2024

1. Ergebnisse der Bundestagswahl in Deutschland und in Hessen 2025

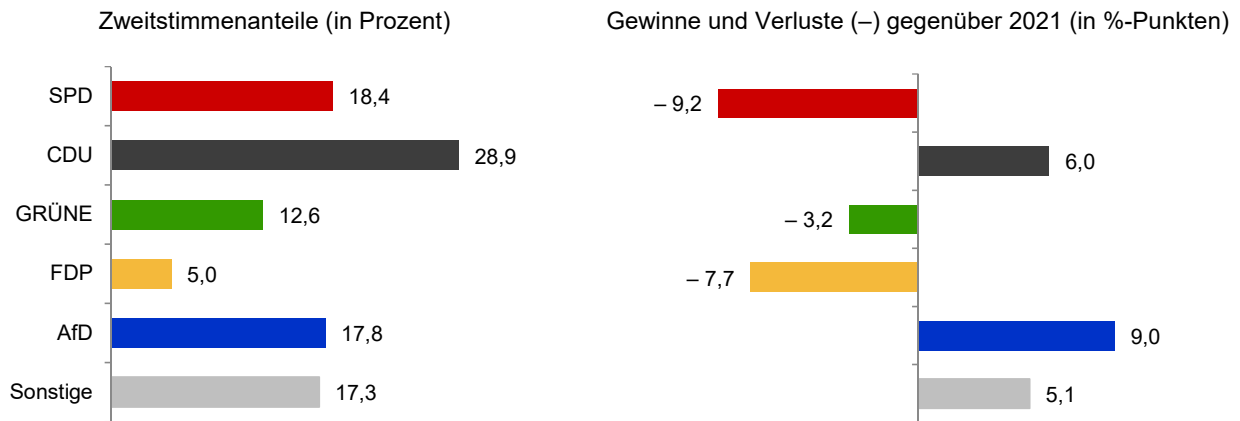
| Art der Angabe | Erststimmen | | | | Zweitstimmen | | | |
|---|-------------|------|-----------|------|--------------|------|-----------|------|
| | Deutschland | | Hessen | | Deutschland | | Hessen | |
| | Anzahl | % | Anzahl | % | Anzahl | % | Anzahl | % |
| Wahlberechtigte | 60 490 603 | x | 4 343 264 | x | 60 490 603 | x | 4 343 264 | x |
| Wählerinnen und Wähler / Wahlbeteiligung | 49 927 315 | 82,5 | 3 609 003 | 83,1 | 49 927 315 | 82,5 | 3 609 003 | 83,1 |
| Ungültige Stimmen | 429 129 | 0,9 | 36 015 | 1,0 | 285 228 | 0,6 | 28 020 | 0,8 |
| Gültige Stimmen | 49 498 186 | 99,1 | 3 572 988 | 99,0 | 49 642 087 | 99,4 | 3 580 983 | 99,2 |
| davon entfielen auf | | | | | | | | |
| SPD | 9 934 614 | 20,1 | 843 125 | 23,6 | 8 148 284 | 16,4 | 657 536 | 18,4 |
| CDU ¹⁾ | 15 873 697 | 32,1 | 1 154 339 | 32,3 | 14 158 432 | 28,5 | 1 033 893 | 28,9 |
| GRÜNE | 5 442 912 | 11,0 | 411 224 | 11,5 | 5 761 476 | 11,6 | 451 573 | 12,6 |
| FDP | 1 623 351 | 3,3 | 128 751 | 3,6 | 2 148 878 | 4,3 | 180 816 | 5,0 |
| AfD | 10 175 438 | 20,6 | 633 672 | 17,7 | 10 327 148 | 20,8 | 636 771 | 17,8 |
| Die Linke | 3 932 584 | 7,9 | 256 937 | 7,2 | 4 355 382 | 8,8 | 311 079 | 8,7 |
| FREIE WÄHLER | 1 254 488 | 2,5 | 80 806 | 2,3 | 769 170 | 1,5 | 46 582 | 1,3 |
| Tierschutzpartei | 82 485 | 0,2 | 2 772 | 0,1 | 482 032 | 1,0 | 44 513 | 1,2 |
| Die PARTEI | 122 386 | 0,2 | 7 005 | 0,2 | 242 806 | 0,5 | 18 115 | 0,5 |
| Volt | 391 577 | 0,8 | 47 891 | 1,3 | 355 146 | 0,7 | 31 533 | 0,9 |
| PdH ²⁾ | 1 873 | 0,0 | x | x | 14 446 | 0,0 | 3 096 | 0,1 |
| MLPD | 24 208 | 0,0 | 1 451 | 0,0 | 19 876 | 0,0 | 1 223 | 0,0 |
| BÜNDNIS DEUTSCHLAND | 88 046 | 0,2 | 3 038 | 0,1 | 79 012 | 0,2 | 5 826 | 0,2 |
| BSW | 299 226 | 0,6 | x | x | 2 468 670 | 5,0 | 158 427 | 4,4 |
| Einzelbewerbung / Wählergruppe | 70 110 | 0,1 | 1 977 | 0,1 | x | x | x | x |
| dieBasis | 41 903 | 0,1 | x | x | 85 557 | 0,2 | x | x |
| Team Todenhöfer | 9 757 | 0,0 | x | x | 24 558 | 0,0 | x | x |
| PIRATEN | 2 152 | 0,0 | x | x | 13 809 | 0,0 | x | x |
| Verjüngungsforschung ³⁾ | x | x | x | x | 304 | 0,0 | x | x |
| Bündnis C | 2 021 | 0,0 | x | x | 11 784 | 0,0 | x | x |
| ÖDP | 54 641 | 0,1 | x | x | 49 730 | 0,1 | x | x |
| BüSo | 1 303 | 0,0 | x | x | 719 | 0,0 | x | x |
| BP | 5 784 | 0,0 | x | x | 12 315 | 0,0 | x | x |
| MENSCHLICHE WELT | x | x | x | x | 694 | 0,0 | x | x |
| MERA25 | 658 | 0,0 | x | x | 7 128 | 0,0 | x | x |
| PdF | 1 282 | 0,0 | x | x | 21 377 | 0,0 | x | x |
| SGP | 73 | 0,0 | x | x | 425 | 0,0 | x | x |
| SSW | 58 773 | 0,1 | x | x | 76 126 | 0,2 | x | x |
| WerteUnion | 2 844 | 0,0 | x | x | 6 803 | 0,0 | x | x |

1) Deutschland: CDU/CSU. — 2) Trat bei der Bundestagswahl 2021 unter dem Namen "Die Humanisten" an. — 3) Trat bei der Bundestagswahl 2021 unter dem Namen "Partei für Gesundheitsforschung" an.

2. Erststimmenanteile bei der Bundestagswahl in Hessen 2025 und Veränderungen gegenüber der Bundestagswahl 2021



3. Zweitstimmenanteile bei der Bundestagswahl in Hessen 2025 und Veränderungen gegenüber der Bundestagswahl 2021



2. Anzahl der Abgeordneten aus Hessen nach der Bundestagswahl 2025

| Partei | 2025 | | | 2021 | | |
|-----------|-----------------|--------------------|-------------|-----------------|--------------------|-------------|
| | Sitze insgesamt | davon über | | Sitze insgesamt | davon über | |
| | | Kreiswahlvorschlag | Landesliste | | Kreiswahlvorschlag | Landesliste |
| SPD | 10 | 2 | 8 | 15 | 14 | 1 |
| CDU | 15 | 15 | — | 12 | 7 | 5 |
| GRÜNE | 7 | — | 7 | 9 | 1 | 8 |
| FDP | — | — | — | 7 | — | 7 |
| AfD | 9 | — | 9 | 5 | — | 5 |
| Die Linke | 4 | — | 4 | 3 | — | 3 |
| Insgesamt | 45 | 17 | 28 | 51 | 22 | 29 |

3. Ergebnisse der Bundestagswahlen 2025 und 2021 und der Landtagswahl 2023 in Hessen

| Art der Angabe | Bundestagswahl 2025 | | | | Bundestagswahl 2021 | | | | Landtagswahl 2023 (Landesstimmen) | |
|---|---------------------|------|--------------|------|---------------------|------|--------------|------|--------------------------------------|------|
| | Erststimmen | | Zweitstimmen | | Erststimmen | | Zweitstimmen | | Anzahl | % |
| | Anzahl | % | Anzahl | % | Anzahl | % | Anzahl | % | | |
| Wahlberechtigte | 4 343 264 | x | 4 343 264 | x | 4 383 047 | x | 4 383 047 | x | 4 332 235 | x |
| Wählerinnen und Wähler / Wahlbeteiligung | 3 609 003 | 83,1 | 3 609 003 | 83,1 | 3 340 639 | 76,2 | 3 340 639 | 76,2 | 2 858 313 | 66,0 |
| Ungültige Stimmen | 36 015 | 1,0 | 28 020 | 0,8 | 44 706 | 1,3 | 39 829 | 1,2 | 45 000 | 1,6 |
| Gültige Stimmen | 3 572 988 | 99,0 | 3 580 983 | 99,2 | 3 295 933 | 98,7 | 3 300 810 | 98,8 | 2 813 313 | 98,4 |
| davon entfielen auf | | | | | | | | | | |
| SPD | 843 125 | 23,6 | 657 536 | 18,4 | 1 000 129 | 30,3 | 910 035 | 27,6 | 424 587 | 15,1 |
| CDU | 1 154 339 | 32,3 | 1 033 893 | 28,9 | 909 147 | 27,6 | 753 512 | 22,8 | 972 876 | 34,6 |
| GRÜNE | 411 224 | 11,5 | 451 573 | 12,6 | 480 535 | 14,6 | 521 411 | 15,8 | 416 035 | 14,8 |
| FDP | 128 751 | 3,6 | 180 816 | 5,0 | 315 712 | 9,6 | 421 621 | 12,8 | 141 644 | 5,0 |
| AfD | 633 672 | 17,7 | 636 771 | 17,8 | 285 337 | 8,7 | 290 978 | 8,8 | 518 763 | 18,4 |
| Die Linke | 256 937 | 7,2 | 311 079 | 8,7 | 130 457 | 4,0 | 142 585 | 4,3 | 86 842 | 3,1 |
| FREIE WÄHLER | 80 806 | 2,3 | 46 582 | 1,3 | 81 432 | 2,5 | 56 155 | 1,7 | 98 283 | 3,5 |
| Tierschutzpartei | 2 772 | 0,1 | 44 513 | 1,2 | x | x | 49 047 | 1,5 | 43 341 | 1,5 |
| Die PARTEI | 7 005 | 0,2 | 18 115 | 0,5 | 22 769 | 0,7 | 29 569 | 0,9 | 23 678 | 0,8 |
| Volt | 47 891 | 1,3 | 31 533 | 0,9 | 7 725 | 0,2 | 19 268 | 0,6 | 27 612 | 1,0 |
| PdH ¹⁾ | x | x | 3 096 | 0,1 | 472 | 0,0 | 3 551 | 0,1 | 4 262 | 0,2 |
| MLPD | 1 451 | 0,0 | 1 223 | 0,0 | 969 | 0,0 | 906 | 0,0 | x | x |
| BÜNDNIS DEUTSCHLAND | 3 038 | 0,1 | 5 826 | 0,2 | x | x | x | x | x | x |
| BSW | x | x | 158 427 | 4,4 | x | x | x | x | x | x |
| Benjamin Jäger | 602 | 0,0 | x | x | x | x | x | x | x | x |
| EMRE | 440 | 0,0 | x | x | x | x | x | x | x | x |
| Jürgen Reitz ²⁾ | 471 | 0,0 | x | x | x | x | x | x | x | x |
| Marburger Pogo-Anarchisten | 258 | 0,0 | x | x | x | x | x | x | x | x |
| Wahlbündnis Move35 ²⁾ | 206 | 0,0 | x | x | x | x | x | x | x | x |
| Sonstige | x | x | x | x | 61 249 | 1,9 | 102 172 | 3,1 | 55 390 | 2,0 |

1) Trät bei der Bundestagswahl 2021 unter dem Namen „Die Humanisten“ an. — 2) Wahlvorschlag führt keine Kurzbezeichnung. Aus technischen Gründen ist die Bildung einer Kurzbezeichnung notwendig.

4. Wahlbeteiligung und Zweitstimmenanteile ausgewählter Parteien bei den Bundestagswahlen in Hessen seit 1965

(in Prozent)

| Partei | 1965 | 1969 | 1972 | 1976 | 1980 | 1983 | 1987 | 1990 | 1994 | 1998 | 2002 | 2005 | 2009 | 2013 | 2017 | 2021 | 2025 |
|-----------------|------|------|------|------|------|------|------|------|------|------|------|------|------|------|------|------|------|
| Wahlbeteiligung | 87,4 | 88,2 | 91,7 | 91,9 | 89,9 | 90,2 | 85,7 | 81,1 | 82,3 | 84,2 | 80,1 | 78,7 | 73,8 | 73,2 | 77,0 | 76,2 | 83,1 |
| SPD | 45,7 | 48,2 | 48,5 | 45,7 | 46,4 | 41,6 | 38,7 | 38,0 | 37,2 | 41,6 | 39,7 | 35,6 | 25,6 | 28,8 | 23,5 | 27,6 | 18,4 |
| CDU | 37,8 | 38,4 | 40,3 | 44,8 | 40,6 | 44,3 | 41,3 | 41,3 | 40,7 | 34,7 | 37,1 | 33,7 | 32,2 | 39,2 | 30,9 | 22,8 | 28,9 |
| GRÜNE | x | x | x | x | 1,8 | 6,0 | 9,4 | 5,6 | 9,3 | 8,2 | 10,7 | 10,1 | 12,0 | 9,9 | 9,7 | 15,8 | 12,6 |
| FDP | 12,0 | 6,7 | 10,2 | 8,5 | 10,6 | 7,6 | 9,1 | 10,9 | 8,1 | 7,9 | 8,2 | 11,7 | 16,6 | 5,6 | 11,5 | 12,8 | 5,0 |
| AfD | x | x | x | x | x | x | x | x | x | x | x | x | x | 5,6 | 11,9 | 8,8 | 17,8 |
| Sonstige | 4,4 | 6,7 | 1,0 | 1,0 | 0,5 | 0,5 | 1,4 | 4,2 | 4,8 | 7,6 | 4,3 | 8,9 | 13,6 | 10,9 | 12,5 | 12,2 | 17,3 |

5. Abgeordnete aus Hessen im Deutschen Bundestag seit 1965

| Partei | 1965 | 1969 | 1972 | 1976 | 1980 | 1983 | 1987 | 1990 | 1994 | 1998 | 2002 | 2005 | 2009 | 2013 | 2017 | 2021 | 2025 |
|-------------------------|------|------|------|------|------|------|------|------|------|------|------|------|------|------|------|------|------|
| SPD | 21 | 24 | 23 | 22 | 22 | 20 | 18 | 20 | 19 | 21 | 18 | 16 | 12 | 16 | 12 | 15 | 10 |
| CDU | 18 | 19 | 19 | 21 | 19 | 21 | 19 | 22 | 20 | 17 | 17 | 15 | 15 | 21 | 17 | 12 | 15 |
| GRÜNE | x | x | x | x | — | 3 | 4 | — | 5 | 4 | 5 | 5 | 6 | 5 | 5 | 9 | 7 |
| FDP | 6 | 3 | 5 | 4 | 5 | 4 | 4 | 6 | 4 | 4 | 4 | 5 | 8 | — | 6 | 7 | — |
| AfD | x | x | x | x | x | x | x | x | x | x | x | x | x | — | 6 | 5 | 9 |
| Die Linke ¹⁾ | x | x | x | x | x | x | x | — | 1 | 1 | — | 2 | 4 | 3 | 4 | 3 | 4 |
| Insgesamt | 45 | 46 | 47 | 47 | 46 | 48 | 45 | 48 | 49 | 47 | 44 | 43 | 45 | 45 | 50 | 51 | 45 |

1) 1994 und 1998: PDS.

6. Ergebnisse der Urnen- und Briefwahlbezirke bei der Bundestagswahl in Hessen 2025

| Art der Angabe | Urnenwahl | | | | Briefwahl | | | |
|--------------------------------------|-------------|------|--------------|------|-------------|------|--------------|------|
| | Erststimmen | | Zweitstimmen | | Erststimmen | | Zweitstimmen | |
| | Anzahl | % | Anzahl | % | Anzahl | % | Anzahl | % |
| Wählerinnen und Wähler ¹⁾ | 2 303 442 | 63,8 | 2 303 442 | 63,8 | 1 305 561 | 36,2 | 1 305 561 | 36,2 |
| Ungültige Stimmen | 24 679 | 1,1 | 20 759 | 0,9 | 11 336 | 0,9 | 7 261 | 0,6 |
| Gültige Stimmen | 2 278 763 | 98,9 | 2 282 683 | 99,1 | 1 294 225 | 99,1 | 1 298 300 | 99,4 |
| davon entfielen auf | | | | | | | | |
| SPD | 524 720 | 23,0 | 403 079 | 17,7 | 318 405 | 24,6 | 254 457 | 19,6 |
| CDU | 684 931 | 30,1 | 604 713 | 26,5 | 469 408 | 36,3 | 429 180 | 33,1 |
| GRÜNE | 237 950 | 10,4 | 260 934 | 11,4 | 173 274 | 13,4 | 190 639 | 14,7 |
| FDP | 81 012 | 3,6 | 116 017 | 5,1 | 47 739 | 3,7 | 64 799 | 5,0 |
| AfD | 484 574 | 21,3 | 484 207 | 21,2 | 149 098 | 11,5 | 152 564 | 11,8 |
| Die Linke | 184 218 | 8,1 | 218 021 | 9,6 | 72 719 | 5,6 | 93 058 | 7,2 |
| FREIE WÄHLER | 46 235 | 2,0 | 25 915 | 1,1 | 34 571 | 2,7 | 20 667 | 1,6 |
| Tierschutzpartei | 1 551 | 0,1 | 25 865 | 1,1 | 1 221 | 0,1 | 18 648 | 1,4 |
| Die PARTEI | 4 100 | 0,2 | 11 043 | 0,5 | 2 905 | 0,2 | 7 072 | 0,5 |
| Volt | 25 394 | 1,1 | 16 840 | 0,7 | 22 497 | 1,7 | 14 693 | 1,1 |
| PdH | x | x | 1 864 | 0,1 | x | x | 1 232 | 0,1 |
| MLPD | 943 | 0,0 | 796 | 0,0 | 508 | 0,0 | 427 | 0,0 |
| BÜNDNIS DEUTSCHLAND | 1 949 | 0,1 | 3 949 | 0,2 | 1 089 | 0,1 | 1 877 | 0,1 |
| BSW | x | x | 109 440 | 4,8 | x | x | 48 987 | 3,8 |
| Benjamin Jäger | 316 | 0,0 | x | x | 286 | 0,0 | x | x |
| EMRE | 311 | 0,0 | x | x | 129 | 0,0 | x | x |
| Jürgen Reitz ²⁾ | 259 | 0,0 | x | x | 212 | 0,0 | x | x |
| Marburger Pogo-Anarchisten | 177 | 0,0 | x | x | 81 | 0,0 | x | x |
| Wahlbündnis Move35 ²⁾ | 123 | 0,0 | x | x | 83 | 0,0 | x | x |

1) Prozentangaben bezogen auf die Gesamtzahl der Wählerinnen und Wähler bei der Bundestagswahl in Hessen 2025. — 2) Wahlvorschlag führt keine Kurzbezeichnung. Aus technischen Gründen ist die Bildung einer Kurzbezeichnung notwendig.

7. Erststimmenmehrheit bei der Bundestagswahl in Hessen 2025 in den Wahlkreisen

| Wahlkreis | | Bewerberinnen oder Bewerber | Partei | Erststimmen | | In Bundestag gewählt |
|-----------|--------------------------------------|----------------------------------|--------|-------------|------|----------------------|
| Nr. | Name | | | Anzahl | % | |
| 166 | Waldeck | Pohlmann, Jan-Wilhelm | CDU | 46 166 | 31,1 | Ja |
| 167 | Kassel | Bettermann, Daniel | SPD | 47 903 | 27,7 | Ja |
| 168 | Werra-Meißner – Hersfeld-Rotenburg | Gebhard, Wilhelm | CDU | 44 170 | 32,2 | Ja |
| 169 | Schwalm-Eder | – | CDU | 45 653 | 30,1 | — |
| 170 | Marburg | Bartol, Sören | SPD | 45 774 | 30,3 | Ja |
| 171 | Lahn-Dill | Volkmann, Johannes | CDU | 56 420 | 34,3 | Ja |
| 172 | Gießen | Bouffier, Frederik | CDU | 53 851 | 30,4 | Ja |
| 173 | Fulda | Brand, Michael Karl | CDU | 75 039 | 43,3 | Ja |
| 174 | Main-Kinzig – Wetterau II – Schotten | Wiegemann, Johannes Thomas Maria | CDU | 49 613 | 34,1 | Ja |
| 175 | Hochtaunus | Koob, Markus Benjamin | CDU | 57 261 | 37,8 | Ja |
| 176 | Wetterau I | Dr. Pauls, Thomas | CDU | 49 929 | 33,7 | Ja |
| 177 | Rheingau-Taunus – Limburg | Willsch, Klaus-Peter | CDU | 66 650 | 36,8 | Ja |
| 178 | Wiesbaden | Dr. Korbach, Stefan | CDU | 44 994 | 30,7 | Ja |
| 179 | Hanau | Reddig, Pascal | CDU | 45 343 | 32,0 | Ja |
| 180 | Main-Taunus | Altenkamp, Norbert Maria | CDU | 65 485 | 39,8 | Ja |
| 181 | Frankfurt am Main I | – | CDU | 41 232 | 26,0 | — |
| 182 | Frankfurt am Main II | – | CDU | 52 042 | 27,4 | — |
| 183 | Groß-Gerau | – | CDU | 42 181 | 30,3 | — |
| 184 | Offenbach | Simon, Björn Manuel | CDU | 53 812 | 31,2 | Ja |
| 185 | Darmstadt | – | CDU | 53 801 | 26,7 | — |
| 186 | Odenwald | Lips, Patricia Ingrid | CDU | 65 469 | 34,0 | Ja |
| 187 | Bergstraße | Dr. Meister, Michael Günther | CDU | 59 212 | 36,3 | Ja |

**8. Gewählte Bewerberinnen und Bewerber aus den Landeslisten der Parteien
bei der Bundestagswahl in Hessen 2025**

| Partei | Lfd. Nr. | Gewählte Bewerberinnen und Bewerber | Lfd. Nr. der Landesliste |
|-----------|----------|-------------------------------------|--------------------------|
| SPD | 1 | Schmidt, Dagmar | 2 |
| | 2 | Zorn, Armand | 3 |
| | 3 | Faeser, Nancy | 4 |
| | 4 | Döring, Felix Maximilian | 5 |
| | 5 | Dilcher, Esther | 6 |
| | 6 | Rabanus, Martin Hermann | 7 |
| | 7 | Pawlik, Natalie | 8 |
| | 8 | Dr. Rottwilm, Philipp | 9 |
| GRÜNE | 1 | Dr. Lührmann, Anna | 1 |
| | 2 | Nouripour, Omid | 2 |
| | 3 | Düring, Deborah Saskia | 3 |
| | 4 | Al-Wazir, Tarek | 4 |
| | 5 | Tesfaiesus, Awet | 5 |
| | 6 | Mijatović, Boris | 6 |
| | 7 | Asar, Ayse | 7 |
| AfD | 1 | Nolte, Jan Ralf | 1 |
| | 2 | Schulz, Uwe | 2 |
| | 3 | Jünger, Robin | 3 |
| | 4 | Schmidt, Julian | 4 |
| | 5 | Lamely, Pierre | 5 |
| | 6 | Douglas, Christian | 6 |
| | 7 | Fetsch, Thomas Norbert | 7 |
| | 8 | Feser, Jan Hendrik | 8 |
| | 9 | Hess, Nicole Claudia | 9 |
| Die Linke | 1 | Wißler, Janine Natalie | 1 |
| | 2 | Cezanne, Jörg | 2 |
| | 3 | Bock, Violetta | 3 |
| | 4 | Becker, Desiree | 4 |

9. Ergebnisse der Bundestagswahl

9.1 Erststimmen

| Merkmal | Wahljahr | Deutschland | Schleswig-Holstein | Hamburg | Niedersachsen | Bremen | Nordrhein-Westfalen | Hessen | Rheinland-Pfalz |
|------------------------|-----------|-------------|--------------------|-----------|---------------|---------|---------------------|-----------|-----------------|
| Wahlberechtigte | | | | | | | | | |
| | 25 Anzahl | 60 490 603 | 2 262 785 | 1 299 260 | 6 042 951 | 450 509 | 12 883 912 | 4 343 264 | 3 013 681 |
| | 21 Anzahl | 61 172 771 | 2 272 717 | 1 298 792 | 6 105 381 | 459 749 | 13 040 267 | 4 383 047 | 3 053 335 |
| Wählerinnen und Wähler | | | | | | | | | |
| | 25 Anzahl | 49 927 315 | 1 890 250 | 1 050 234 | 5 038 396 | 350 378 | 10 588 884 | 3 609 003 | 2 500 852 |
| | 21 Anzahl | 46 707 343 | 1 776 145 | 1 011 044 | 4 563 142 | 330 431 | 9 960 984 | 3 340 639 | 2 357 021 |
| Wahlbeteiligung | | | | | | | | | |
| | 25 % | 82,5 | 83,5 | 80,8 | 83,4 | 77,8 | 82,2 | 83,1 | 83,0 |
| | 21 % | 76,4 | 78,2 | 77,8 | 74,7 | 71,9 | 76,4 | 76,2 | 77,2 |
| Ungültige Erststimmen | | | | | | | | | |
| | 25 Anzahl | 429 129 | 13 909 | 8 707 | 36 386 | 3 312 | 99 150 | 36 015 | 27 660 |
| | 21 Anzahl | 488 483 | 16 132 | 7 720 | 44 570 | 3 374 | 92 465 | 44 706 | 31 352 |
| | 25 % | 0,9 | 0,7 | 0,8 | 0,7 | 0,9 | 0,9 | 1,0 | 1,1 |
| | 21 % | 1,0 | 0,9 | 0,8 | 1,0 | 1,0 | 0,9 | 1,3 | 1,3 |
| Gültige Erststimmen | | | | | | | | | |
| | 25 Anzahl | 49 498 186 | 1 876 341 | 1 041 527 | 5 002 010 | 347 066 | 10 489 734 | 3 572 988 | 2 473 192 |
| | 21 Anzahl | 46 218 860 | 1 760 013 | 1 003 324 | 4 518 572 | 327 057 | 9 868 519 | 3 295 933 | 2 325 669 |
| | 25 % | 99,1 | 99,3 | 99,2 | 99,3 | 99,1 | 99,1 | 99,0 | 98,9 |
| | 21 % | 99,0 | 99,1 | 99,2 | 99,0 | 99,0 | 99,1 | 98,7 | 98,7 |
| davon entfielen auf | | | | | | | | | |
| SPD | | | | | | | | | |
| | 25 Anzahl | 9 934 614 | 424 503 | 291 989 | 1 468 848 | 95 270 | 2 633 518 | 843 125 | 573 552 |
| | 21 Anzahl | 12 184 096 | 530 301 | 334 831 | 1 603 785 | 108 432 | 3 068 628 | 1 000 129 | 697 183 |
| | 25 % | 20,1 | 22,6 | 28,0 | 29,4 | 27,5 | 25,1 | 23,6 | 23,2 |
| | 21 % | 26,4 | 30,1 | 33,4 | 35,5 | 33,2 | 31,1 | 30,3 | 30,0 |
| CDU | | | | | | | | | |
| (in Bayern CSU) | 25 Anzahl | 15 873 697 | 573 560 | 231 873 | 1 557 228 | 78 673 | 3 566 697 | 1 154 339 | 831 620 |
| | 21 Anzahl | 13 233 968 | 465 975 | 179 572 | 1 323 070 | 67 992 | 2 973 458 | 909 147 | 686 825 |
| | 25 % | 32,1 | 30,6 | 22,3 | 31,1 | 22,7 | 34,0 | 32,3 | 33,6 |
| | 21 % | 28,6 | 26,5 | 17,9 | 29,3 | 20,8 | 30,1 | 27,6 | 29,5 |
| GRÜNE | | | | | | | | | |
| | 25 Anzahl | 5 442 912 | 279 313 | 214 636 | 486 936 | 53 282 | 1 230 334 | 411 224 | 204 073 |
| | 21 Anzahl | 6 435 380 | 315 633 | 237 328 | 646 848 | 60 490 | 1 500 696 | 480 535 | 247 246 |
| | 25 % | 11,0 | 14,9 | 20,6 | 9,7 | 15,4 | 11,7 | 11,5 | 8,3 |
| | 21 % | 13,9 | 17,9 | 23,7 | 14,3 | 18,5 | 15,2 | 14,6 | 10,6 |
| FDP | | | | | | | | | |
| | 25 Anzahl | 1 623 351 | 67 554 | 35 365 | 148 204 | 9 659 | 349 391 | 128 751 | 83 348 |
| | 21 Anzahl | 4 019 565 | 167 191 | 84 603 | 347 802 | 22 398 | 851 337 | 315 712 | 193 360 |
| | 25 % | 3,3 | 3,6 | 3,4 | 3,0 | 2,8 | 3,3 | 3,6 | 3,4 |
| | 21 % | 8,7 | 9,5 | 8,4 | 7,7 | 6,8 | 8,6 | 9,6 | 8,3 |
| AfD | | | | | | | | | |
| | 25 Anzahl | 10 175 438 | 302 274 | 114 568 | 880 831 | 52 640 | 1 720 361 | 633 672 | 476 041 |
| | 21 Anzahl | 4 699 926 | 113 641 | 49 828 | 292 032 | 21 565 | 705 020 | 285 337 | 205 790 |
| | 25 % | 20,6 | 16,1 | 11,0 | 17,6 | 15,2 | 16,4 | 17,7 | 19,2 |
| | 21 % | 10,2 | 6,5 | 5,0 | 6,5 | 6,6 | 7,1 | 8,7 | 8,8 |
| Die Linke | | | | | | | | | |
| | 25 Anzahl | 3 932 584 | 115 128 | 129 846 | 321 268 | 44 395 | 714 177 | 256 937 | 123 581 |
| | 21 Anzahl | 2 286 070 | 55 523 | 72 507 | 142 785 | 25 923 | 317 869 | 130 457 | 84 143 |
| | 25 % | 7,9 | 6,1 | 12,5 | 6,4 | 12,8 | 6,8 | 7,2 | 5,0 |
| | 21 % | 4,9 | 3,2 | 7,2 | 3,2 | 7,9 | 3,2 | 4,0 | 3,6 |

in Deutschland 2025 und 2021 nach Bundesländern

| Baden-Württemberg | Bayern | Saarland | Berlin | Brandenburg | Mecklenburg-Vorpommern | Sachsen | Sachsen-Anhalt | Thüringen | Merkmal |
|-------------------|-----------|----------|-----------|-------------|------------------------|-----------|----------------|-----------|------------------------|
| | | | | | | | | | Wahlberechtigte |
| 7 653 940 | 9 464 900 | 734 253 | 2 442 031 | 2 034 083 | 1 293 732 | 3 184 219 | 1 734 716 | 1 652 367 | |
| 7 711 531 | 9 517 664 | 755 223 | 2 460 618 | 2 048 844 | 1 314 435 | 3 253 667 | 1 789 775 | 1 707 726 | |
| | | | | | | | | | Wählerinnen und Wähler |
| 6 382 217 | 7 997 019 | 604 703 | 1 961 161 | 1 658 616 | 1 029 150 | 2 584 784 | 1 348 053 | 1 333 615 | |
| 5 997 317 | 7 608 980 | 583 963 | 1 709 738 | 1 549 464 | 935 040 | 2 488 954 | 1 214 761 | 1 279 720 | |
| | | | | | | | | | Wahlbeteiligung |
| 83,4 | 84,5 | 82,4 | 80,3 | 81,5 | 79,5 | 81,2 | 77,7 | 80,7 | |
| 77,8 | 79,9 | 77,3 | 69,5 | 75,6 | 71,1 | 76,5 | 67,9 | 74,9 | |
| | | | | | | | | | Ungültige Erststimmen |
| 50 411 | 48 701 | 8 097 | 18 694 | 16 602 | 11 447 | 22 104 | 17 541 | 10 393 | |
| 54 574 | 55 864 | 10 850 | 27 619 | 21 706 | 16 954 | 29 375 | 14 583 | 16 639 | |
| 0,8 | 0,6 | 1,3 | 1,0 | 1,0 | 1,1 | 0,9 | 1,3 | 0,8 | |
| 0,9 | 0,7 | 1,9 | 1,6 | 1,4 | 1,8 | 1,2 | 1,2 | 1,3 | |
| | | | | | | | | | Gültige Erststimmen |
| 6 331 806 | 7 948 318 | 596 606 | 1 942 467 | 1 642 014 | 1 017 703 | 2 562 680 | 1 330 512 | 1 323 222 | |
| 5 942 743 | 7 553 116 | 573 113 | 1 682 119 | 1 527 758 | 918 086 | 2 459 579 | 1 200 178 | 1 263 081 | |
| 99,2 | 99,4 | 98,7 | 99,0 | 99,0 | 98,9 | 99,1 | 98,7 | 99,2 | |
| 99,1 | 99,3 | 98,1 | 98,4 | 98,6 | 98,2 | 98,8 | 98,8 | 98,7 | |
| | | | | | | | | | davon entfielen auf |
| | | | | | | | | | SPD |
| 1 002 196 | 1 016 849 | 178 504 | 326 627 | 336 988 | 179 542 | 247 320 | 183 942 | 131 841 | |
| 1 247 455 | 1 316 303 | 208 329 | 366 569 | 437 753 | 261 408 | 410 769 | 293 197 | 299 024 | |
| 15,8 | 12,8 | 29,9 | 16,8 | 20,5 | 17,6 | 9,7 | 13,8 | 10,0 | |
| 21,0 | 17,4 | 36,4 | 21,8 | 28,7 | 28,5 | 16,7 | 24,4 | 23,7 | |
| | | | | | | | | | CDU |
| 2 280 323 | 3 271 730 | 176 872 | 413 863 | 332 278 | 205 788 | 612 716 | 313 309 | 272 828 | |
| 1 767 316 | 2 788 048 | 159 323 | 339 234 | 283 668 | 180 669 | 546 282 | 299 363 | 264 026 | |
| 36,0 | 41,2 | 29,6 | 21,3 | 20,2 | 20,2 | 23,9 | 23,5 | 20,6 | |
| 29,7 | 36,9 | 27,8 | 20,2 | 18,6 | 19,7 | 22,2 | 24,9 | 20,9 | |
| | | | | | | | | | GRÜNE |
| 887 520 | 969 643 | 30 414 | 338 209 | 85 989 | 36 896 | 129 024 | 48 598 | 36 821 | |
| 1 058 334 | 1 023 735 | 31 091 | 346 880 | 120 005 | 62 664 | 171 384 | 64 326 | 68 185 | |
| 14,0 | 12,2 | 5,1 | 17,4 | 5,2 | 3,6 | 5,0 | 3,7 | 2,8 | |
| 17,8 | 13,6 | 5,4 | 20,6 | 7,9 | 6,8 | 7,0 | 5,4 | 5,4 | |
| | | | | | | | | | FDP |
| 271 781 | 246 859 | 20 588 | 52 616 | 44 454 | 29 338 | 69 713 | 37 606 | 28 124 | |
| 711 697 | 579 804 | 46 793 | 106 292 | 121 094 | 66 328 | 220 062 | 96 084 | 89 008 | |
| 4,3 | 3,1 | 3,5 | 2,7 | 2,7 | 2,9 | 2,7 | 2,8 | 2,1 | |
| 12,0 | 7,7 | 8,2 | 6,3 | 7,9 | 7,2 | 8,9 | 8,0 | 7,0 | |
| | | | | | | | | | AfD |
| 1 231 058 | 1 384 089 | 129 077 | 294 530 | 565 726 | 376 837 | 986 035 | 515 631 | 512 068 | |
| 561 058 | 634 098 | 56 236 | 151 449 | 279 978 | 169 977 | 632 881 | 242 065 | 298 971 | |
| 19,4 | 17,4 | 21,6 | 15,2 | 34,5 | 37,0 | 38,5 | 38,8 | 38,7 | |
| 9,4 | 8,4 | 9,8 | 9,0 | 18,3 | 18,5 | 25,7 | 20,2 | 23,7 | |
| | | | | | | | | | Die Linke |
| 359 992 | 366 094 | 41 153 | 423 489 | 189 179 | 144 779 | 326 812 | 165 811 | 209 943 | |
| 175 691 | 187 530 | 30 211 | 238 776 | 142 628 | 116 033 | 282 800 | 127 576 | 155 618 | |
| 5,7 | 4,6 | 6,9 | 21,8 | 11,5 | 14,2 | 12,8 | 12,5 | 15,9 | |
| 3,0 | 2,5 | 5,3 | 14,2 | 9,3 | 12,6 | 11,5 | 10,6 | 12,3 | |

9. Ergebnisse der Bundestagswahl

9.1 Erststimmen

| Merkmal | Wahljahr | Deutschland | Schleswig-Holstein | Hamburg | Niedersachsen | Bremen | Nordrhein-Westfalen | Hessen | Rheinland-Pfalz |
|---------------------------------------|-----------|-------------|--------------------|---------|---------------|--------|---------------------|--------|-----------------|
| FREIE WÄHLER | | | | | | | | | |
| | 25 Anzahl | 1 254 488 | 25 147 | 9 694 | 68 430 | 1 758 | 113 887 | 80 806 | 80 626 |
| | 21 Anzahl | 1 332 710 | 26 518 | 6 743 | 47 466 | 3 652 | 97 782 | 81 432 | 116 525 |
| | 25 % | 2,5 | 1,3 | 0,9 | 1,4 | 0,5 | 1,1 | 2,3 | 3,3 |
| | 21 % | 2,9 | 1,5 | 0,7 | 1,1 | 1,1 | 1,0 | 2,5 | 5,0 |
| Tierschutzpartei | | | | | | | | | |
| | 25 Anzahl | 82 485 | x | x | 7 649 | x | x | 2 772 | 11 108 |
| | 21 Anzahl | 160 865 | x | x | 25 460 | 2 440 | 11 068 | x | 9 487 |
| | 25 % | 0,2 | x | x | 0,2 | x | x | 0,1 | 0,4 |
| | 21 % | 0,3 | x | x | 0,6 | 0,7 | 0,1 | x | 0,4 |
| Die PARTEI | | | | | | | | | |
| | 25 Anzahl | 122 386 | 2 020 | x | 4 680 | 2 226 | 33 513 | 7 005 | 1 454 |
| | 21 Anzahl | 540 170 | 18 090 | 6 585 | 16 581 | 5 464 | 170 191 | 22 769 | 21 564 |
| | 25 % | 0,2 | 0,1 | x | 0,1 | 0,6 | 0,3 | 0,2 | 0,1 |
| | 21 % | 1,2 | 1,0 | 0,7 | 0,4 | 1,7 | 1,7 | 0,7 | 0,9 |
| Volt | | | | | | | | | |
| | 25 Anzahl | 391 577 | 23 284 | 11 913 | 40 024 | 5 741 | 79 736 | 47 891 | 26 389 |
| | 21 Anzahl | 77 594 | 1 431 | 4 476 | x | 1 182 | 24 138 | 7 725 | 10 420 |
| | 25 % | 0,8 | 1,2 | 1,1 | 0,8 | 1,7 | 0,8 | 1,3 | 1,1 |
| | 21 % | 0,2 | 0,1 | 0,4 | x | 0,4 | 0,2 | 0,2 | 0,4 |
| PdH¹⁾ | | | | | | | | | |
| | 25 Anzahl | 1 873 | x | x | x | x | x | x | x |
| | 21 Anzahl | 12 672 | x | x | 287 | 1 016 | 488 | 472 | 486 |
| | 25 % | 0,0 | x | x | x | x | x | x | x |
| | 21 % | 0,0 | x | x | 0,0 | 0,3 | 0,0 | 0,0 | 0,0 |
| MLPD | | | | | | | | | |
| | 25 Anzahl | 24 208 | 286 | 1 643 | 1 330 | 736 | 7 436 | 1 451 | x |
| | 21 Anzahl | 22 535 | 265 | 962 | 750 | 266 | 5 894 | 969 | 157 |
| | 25 % | 0,0 | 0,0 | 0,2 | 0,0 | 0,2 | 0,1 | 0,0 | x |
| | 21 % | 0,0 | 0,0 | 0,1 | 0,0 | 0,1 | 0,1 | 0,0 | 0,0 |
| BÜNDNIS DEUTSCHLAND | | | | | | | | | |
| | 25 Anzahl | 88 046 | 3 227 | x | 4 327 | 1 967 | 16 085 | 3 038 | 2 516 |
| | 21 Anzahl | x | x | x | x | x | x | x | x |
| | 25 % | 0,2 | 0,2 | x | 0,1 | 0,6 | 0,2 | 0,1 | 0,1 |
| | 21 % | x | x | x | x | x | x | x | x |
| BSW | | | | | | | | | |
| | 25 Anzahl | 299 226 | x | x | x | x | 6 481 | x | 54 667 |
| | 21 Anzahl | x | x | x | x | x | x | x | x |
| | 25 % | 0,6 | x | x | x | x | 0,1 | x | 2,2 |
| | 21 % | x | x | x | x | x | x | x | x |
| Einzelbewerbung / Wählergruppe | | | | | | | | | |
| | 25 Anzahl | 70 110 | 1 272 | x | 5 984 | 719 | 8 928 | 1 977 | 602 |
| | 21 Anzahl | x | x | x | x | x | x | x | x |
| | 25 % | 0,1 | 0,1 | x | 0,1 | 0,2 | 0,1 | 0,1 | 0,0 |
| | 21 % | x | x | x | x | x | x | x | x |
| dieBasis | | | | | | | | | |
| | 25 Anzahl | 41 903 | x | x | 4 119 | x | x | x | x |
| | 21 Anzahl | 732 620 | 27 124 | 17 259 | 52 585 | 4 007 | 111 606 | 47 736 | 31 791 |
| | 25 % | 0,1 | x | x | 0,1 | x | x | x | x |
| | 21 % | 1,6 | 1,5 | 1,7 | 1,2 | 1,2 | 1,1 | 1,4 | 1,4 |

in Deutschland 2025 und 2021 nach Bundesländern

| Baden-Württemberg | Bayern | Saarland | Berlin | Brandenburg | Mecklenburg-Vorpommern | Sachsen | Sachsen-Anhalt | Thüringen | Merkmal |
|-------------------|---------|----------|--------|-------------|------------------------|---------|----------------|-----------|--------------------------------|
| | | | | | | | | | FREIE WÄHLER |
| 163 833 | 461 183 | 19 445 | 9 143 | 53 005 | 27 571 | 71 766 | 42 361 | 25 833 | |
| 143 422 | 587 357 | 14 936 | 12 134 | 47 029 | 17 781 | 66 591 | 32 152 | 31 190 | |
| 2,6 | 5,8 | 3,3 | 0,5 | 3,2 | 2,7 | 2,8 | 3,2 | 2,0 | |
| 2,4 | 7,8 | 2,6 | 0,7 | 3,1 | 1,9 | 2,7 | 2,7 | 2,5 | |
| | | | | | | | | | Tierschutzpartei |
| 10 548 | 28 466 | x | 15 742 | x | 6 200 | x | x | x | |
| 21 822 | 20 429 | x | 47 131 | 6 735 | 14 324 | x | 1 969 | x | |
| 0,2 | 0,4 | x | 0,8 | x | 0,6 | x | x | x | |
| 0,4 | 0,3 | x | 2,8 | 0,4 | 1,6 | x | 0,2 | x | |
| | | | | | | | | | Die PARTEI |
| 20 288 | 9 947 | x | 8 387 | 15 439 | x | 12 289 | 5 138 | x | |
| 73 115 | 60 435 | 13 840 | 35 579 | 27 429 | 3 692 | 37 538 | 4 416 | 22 882 | |
| 0,3 | 0,1 | x | 0,4 | 0,9 | x | 0,5 | 0,4 | x | |
| 1,2 | 0,8 | 2,4 | 2,1 | 1,8 | 0,4 | 1,5 | 0,4 | 1,8 | |
| | | | | | | | | | Volt |
| 69 155 | 65 991 | x | x | 10 688 | x | 10 765 | x | x | |
| 11 146 | 14 028 | x | 2 044 | 1 004 | x | x | x | x | |
| 1,1 | 0,8 | x | x | 0,7 | x | 0,4 | x | x | |
| 0,2 | 0,2 | x | 0,1 | 0,1 | x | x | x | x | |
| | | | | | | | | | PdH ¹⁾ |
| x | 614 | x | x | x | x | 1 259 | x | x | |
| 4 702 | 1 434 | x | 1 097 | 458 | x | 2 232 | x | x | |
| x | 0,0 | x | x | x | x | 0,0 | x | x | |
| 0,1 | 0,0 | x | 0,1 | 0,0 | x | 0,1 | x | x | |
| | | | | | | | | | MLPD |
| 3 573 | 888 | 553 | 1 234 | x | 1 284 | 772 | 1 339 | 1 683 | |
| 3 541 | 1 258 | 201 | 1 122 | 304 | 1 270 | 1 081 | 620 | 3 875 | |
| 0,1 | 0,0 | 0,1 | 0,1 | x | 0,1 | 0,0 | 0,1 | 0,1 | |
| 0,1 | 0,0 | 0,0 | 0,1 | 0,0 | 0,1 | 0,0 | 0,1 | 0,3 | |
| | | | | | | | | | BÜNDNIS DEUTSCHLAND |
| 4 821 | 13 912 | x | 7 598 | 3 566 | 6 836 | 11 673 | 8 480 | x | |
| x | x | x | x | x | x | x | x | x | |
| 0,1 | 0,2 | x | 0,4 | 0,2 | 0,7 | 0,5 | 0,6 | x | |
| x | x | x | x | x | x | x | x | x | |
| | | | | | | | | | BSW |
| x | 19 914 | x | 41 643 | x | x | 79 561 | x | 96 960 | |
| x | x | x | x | x | x | x | x | x | |
| x | 0,3 | x | 2,1 | x | x | 3,1 | x | 7,3 | |
| x | x | x | x | x | x | x | x | x | |
| | | | | | | | | | Einzelbewerbung / Wählergruppe |
| 5 632 | 16 610 | x | 2 659 | 4 702 | 2 632 | 2 975 | 8 297 | 7 121 | |
| x | x | x | x | x | x | x | x | x | |
| 0,1 | 0,2 | x | 0,1 | 0,3 | 0,3 | 0,1 | 0,6 | 0,5 | |
| x | x | x | x | x | x | x | x | x | |
| | | | | | | | | | dieBasis |
| 17 273 | 20 511 | x | x | x | x | x | x | x | |
| 127 340 | 156 556 | 8 982 | 16 770 | 26 766 | 16 019 | 45 593 | 22 554 | 19 932 | |
| 0,3 | 0,3 | x | x | x | x | x | x | x | |
| 2,1 | 2,1 | 1,6 | 1,0 | 1,8 | 1,7 | 1,9 | 1,9 | 1,6 | |

9. Ergebnisse der Bundestagswahl

9.1 Erststimmen

| Merkmal | Wahljahr | Deutschland | Schleswig-Holstein | Hamburg | Nieder-sachsen | Bremen | Nordrhein-Westfalen | Hessen | Rheinland-Pfalz |
|------------------------------------|-----------|-------------|--------------------|---------|----------------|--------|---------------------|--------|-----------------|
| Team Todenhöfer | | | | | | | | | |
| | 25 Anzahl | 9 757 | x | x | x | x | 5 064 | x | x |
| | 21 Anzahl | 5 422 | x | x | x | x | x | x | x |
| | 25 % | 0,0 | x | x | x | x | 0,0 | x | x |
| | 21 % | 0,0 | x | x | x | x | x | x | x |
| PIRATEN | | | | | | | | | |
| | 25 Anzahl | 2 152 | x | x | 2 152 | x | x | x | x |
| | 21 Anzahl | 60 548 | x | 3 419 | 9 837 | 908 | 6 629 | 4 917 | 1 118 |
| | 25 % | 0,0 | x | x | 0,0 | x | x | x | x |
| | 21 % | 0,1 | x | 0,3 | 0,2 | 0,3 | 0,1 | 0,1 | 0,0 |
| Verjüngungsforschung ²⁾ | | | | | | | | | |
| | 25 Anzahl | x | x | x | x | x | x | x | x |
| | 21 Anzahl | 2 171 | x | x | x | x | x | x | x |
| | 25 % | x | x | x | x | x | x | x | x |
| | 21 % | 0,0 | x | x | x | x | x | x | x |
| Bündnis C | | | | | | | | | |
| | 25 Anzahl | 2 021 | x | x | x | x | x | x | x |
| | 21 Anzahl | 6 222 | x | x | x | x | 1 405 | 1 353 | x |
| | 25 % | 0,0 | x | x | x | x | x | x | x |
| | 21 % | 0,0 | x | x | x | x | 0,0 | 0,0 | x |
| ÖDP | | | | | | | | | |
| | 25 Anzahl | 54 641 | x | x | x | x | x | x | 3 615 |
| | 21 Anzahl | 152 542 | x | 3 666 | 1 711 | 713 | 1 394 | x | 8 062 |
| | 25 % | 0,1 | x | x | x | x | x | x | 0,1 |
| | 21 % | 0,3 | x | 0,4 | 0,0 | 0,2 | 0,0 | x | 0,3 |
| BüSo | | | | | | | | | |
| | 25 Anzahl | 1 303 | x | x | x | x | x | x | x |
| | 21 Anzahl | 811 | x | x | x | x | x | 123 | x |
| | 25 % | 0,0 | x | x | x | x | x | x | x |
| | 21 % | 0,0 | x | x | x | x | x | 0,0 | x |
| BP | | | | | | | | | |
| | 25 Anzahl | 5 784 | x | x | x | x | x | x | x |
| | 21 Anzahl | 36 748 | x | x | x | x | x | x | x |
| | 25 % | 0,0 | x | x | x | x | x | x | x |
| | 21 % | 0,1 | x | x | x | x | x | x | x |
| MENSCHLICHE WELT | | | | | | | | | |
| | 25 Anzahl | x | x | x | x | x | x | x | x |
| | 21 Anzahl | 652 | x | x | x | x | x | x | x |
| | 25 % | x | x | x | x | x | x | x | x |
| | 21 % | 0,0 | x | x | x | x | x | x | x |
| MERA25 | | | | | | | | | |
| | 25 Anzahl | 658 | x | x | x | x | x | x | x |
| | 21 Anzahl | x | x | x | x | x | x | x | x |
| | 25 % | 0,0 | x | x | x | x | x | x | x |
| | 21 % | x | x | x | x | x | x | x | x |
| PdF | | | | | | | | | |
| | 25 Anzahl | 1 282 | x | x | x | x | 1 282 | x | x |
| | 21 Anzahl | x | x | x | x | x | x | x | x |
| | 25 % | 0,0 | x | x | x | x | 0,0 | x | x |
| | 21 % | x | x | x | x | x | x | x | x |

in Deutschland 2025 und 2021 nach Bundesländern

| Baden-Württemberg | Bayern | Saarland | Berlin | Brandenburg | Mecklenburg-Vorpommern | Sachsen | Sachsen-Anhalt | Thüringen | Merkmal |
|-------------------|--------|----------|--------|-------------|------------------------|---------|----------------|-----------|------------------------------------|
| | | | | | | | | | Team Todenhöfer |
| x | x | x | 4 693 | x | x | x | x | x | x |
| x | 3 096 | x | 2 326 | x | x | x | x | x | x |
| x | x | x | 0,2 | x | x | x | x | x | x |
| x | 0,0 | x | 0,1 | x | x | x | x | x | x |
| | | | | | | | | | PIRATEN |
| x | x | x | x | x | x | x | x | x | x |
| 3 438 | 9 150 | x | 4 531 | 5 848 | 3 812 | 5 628 | x | x | 1 313 |
| x | x | x | x | x | x | x | x | x | x |
| 0,1 | 0,1 | x | 0,3 | 0,4 | 0,4 | 0,2 | x | x | 0,1 |
| | | | | | | | | | Verjüngungsforschung ²⁾ |
| x | x | x | x | x | x | x | x | x | x |
| x | x | x | 805 | x | x | 1 366 | x | x | x |
| x | x | x | x | x | x | x | x | x | x |
| x | x | x | 0,0 | x | x | 0,1 | x | x | x |
| | | | | | | | | | Bündnis C |
| 2 021 | x | x | x | x | x | x | x | x | x |
| 452 | 466 | x | x | x | x | 2 546 | x | x | x |
| 0,0 | x | x | x | x | x | x | x | x | x |
| 0,0 | 0,0 | x | x | x | x | 0,1 | x | x | x |
| | | | | | | | | | ÖDP |
| 1 792 | 49 234 | x | x | x | x | x | x | x | x |
| 17 041 | 96 378 | 2 872 | 2 965 | 4 499 | x | 10 224 | 302 | x | 2 715 |
| 0,0 | 0,6 | x | x | x | x | x | x | x | x |
| 0,3 | 1,3 | 0,5 | 0,2 | 0,3 | x | 0,4 | 0,0 | x | 0,2 |
| | | | | | | | | | BüSo |
| x | x | x | 1 303 | x | x | x | x | x | x |
| 62 | 416 | x | x | x | x | 210 | x | x | x |
| x | x | x | 0,1 | x | x | x | x | x | x |
| 0,0 | 0,0 | x | x | x | x | 0,0 | x | x | x |
| | | | | | | | | | BP |
| x | 5 784 | x | x | x | x | x | x | x | x |
| x | 36 748 | x | x | x | x | x | x | x | x |
| x | 0,1 | x | x | x | x | x | x | x | x |
| x | 0,5 | x | x | x | x | x | x | x | x |
| | | | | | | | | | MENSCHLICHE WELT |
| x | x | x | x | x | x | x | x | x | x |
| 351 | x | x | 301 | x | x | x | x | x | x |
| x | x | x | x | x | x | x | x | x | x |
| 0,0 | x | x | 0,0 | x | x | x | x | x | x |
| | | | | | | | | | MERA25 |
| x | x | x | 658 | x | x | x | x | x | x |
| x | x | x | x | x | x | x | x | x | x |
| x | x | x | 0,0 | x | x | x | x | x | x |
| x | x | x | x | x | x | x | x | x | x |
| | | | | | | | | | PdF |
| x | x | x | x | x | x | x | x | x | x |
| x | x | x | x | x | x | x | x | x | x |
| x | x | x | x | x | x | x | x | x | x |
| x | x | x | x | x | x | x | x | x | x |

9. Ergebnisse der Bundestagswahl

9.1 Erststimmen

| Merkmal | Wahljahr | Deutschland | Schleswig-Holstein | Hamburg | Nieder-sachsen | Bremen | Nordrhein-Westfalen | Hessen | Rheinland-Pfalz |
|---------------|-----------|-------------|--------------------|---------|----------------|--------|---------------------|--------|-----------------|
| SGP | | | | | | | | | |
| | 25 Anzahl | 73 | x | x | x | x | x | x | x |
| | 21 Anzahl | x | x | x | x | x | x | x | x |
| | 25 % | 0,0 | x | x | x | x | x | x | x |
| | 21 % | x | x | x | x | x | x | x | x |
| SSW | | | | | | | | | |
| | 25 Anzahl | 58 773 | 58 773 | x | x | x | x | x | x |
| | 21 Anzahl | 35 027 | 35 027 | x | x | x | x | x | x |
| | 25 % | 0,1 | 3,1 | x | x | x | x | x | x |
| | 21 % | 0,1 | 2,0 | x | x | x | x | x | x |
| WerteUnion | | | | | | | | | |
| | 25 Anzahl | 2 844 | x | x | x | x | 2 844 | x | x |
| | 21 Anzahl | x | x | x | x | x | x | x | x |
| | 25 % | 0,0 | x | x | x | x | 0,0 | x | x |
| | 21 % | x | x | x | x | x | x | x | x |
| Sonstige 2021 | | | | | | | | | |
| | 21 Anzahl | 180 546 | 3 294 | 1 545 | 7 573 | 609 | 20 916 | 7 120 | 11 512 |
| | 21 % | 0,4 | 0,2 | 0,2 | 0,2 | 0,2 | 0,2 | 0,2 | 0,5 |

1) Trat bei der Bundestagswahl 2021 unter dem Namen „Die Humanisten“ an. — 2) Trat bei der Bundestagswahl 2021 unter dem Namen

in Deutschland 2025 und 2021 nach Bundesländern

| Baden-Württemberg | Bayern | Saarland | Berlin | Brandenburg | Mecklenburg-Vorpommern | Sachsen | Sachsen-Anhalt | Thüringen | Merkmal |
|-------------------|--------|----------|--------|-------------|------------------------|---------|----------------|-----------|---------------|
| | | | | | | | | | SGP |
| x | x | x | 73 | x | x | x | x | x | |
| x | x | x | x | x | x | x | x | x | |
| x | x | x | 0,0 | x | x | x | x | x | |
| x | x | x | x | x | x | x | x | x | |
| | | | | | | | | | SSW |
| x | x | x | x | x | x | x | x | x | |
| x | x | x | x | x | x | x | x | x | |
| x | x | x | x | x | x | x | x | x | |
| x | x | x | x | x | x | x | x | x | |
| | | | | | | | | | WerteUnion |
| x | x | x | x | x | x | x | x | x | |
| x | x | x | x | x | x | x | x | x | |
| x | x | x | x | x | x | x | x | x | |
| x | x | x | x | x | x | x | x | x | |
| | | | | | | | | | Sonstige 2021 |
| 14 760 | 35 847 | 299 | 6 114 | 22 560 | 4 109 | 22 392 | 15 554 | 6 342 | |
| 0,2 | 0,5 | 0,1 | 0,4 | 1,5 | 0,4 | 0,9 | 1,3 | 0,5 | |

9. Ergebnisse der Bundestagswahl

9.2 Zweitstimmen

| Merkmal | Wahljahr | Deutschland | Schleswig-Holstein | Hamburg | Nieder-sachsen | Bremen | Nordrhein-Westfalen | Hessen | Rheinland-Pfalz |
|-------------------------------|-----------|-------------|--------------------|-----------|----------------|---------|---------------------|-----------|-----------------|
| Wahlberechtigte | | | | | | | | | |
| | 25 Anzahl | 60 490 603 | 2 262 785 | 1 299 260 | 6 042 951 | 450 509 | 12 883 912 | 4 343 264 | 3 013 681 |
| | 21 Anzahl | 61 172 771 | 2 272 717 | 1 298 792 | 6 105 381 | 459 749 | 13 040 267 | 4 383 047 | 3 053 335 |
| Wählerinnen und Wähler | | | | | | | | | |
| | 25 Anzahl | 49 927 315 | 1 890 250 | 1 050 234 | 5 038 396 | 350 378 | 10 588 884 | 3 609 003 | 2 500 852 |
| | 21 Anzahl | 46 707 343 | 1 776 145 | 1 011 044 | 4 563 142 | 330 431 | 9 960 984 | 3 340 639 | 2 357 021 |
| Wahlbeteiligung | | | | | | | | | |
| | 25 % | 82,5 | 83,5 | 80,8 | 83,4 | 77,8 | 82,2 | 83,1 | 83,0 |
| | 21 % | 76,4 | 78,2 | 77,8 | 74,7 | 71,9 | 76,4 | 76,2 | 77,2 |
| Ungültige Zweitstimmen | | | | | | | | | |
| | 25 Anzahl | 285 228 | 10 168 | 5 365 | 26 331 | 2 120 | 63 307 | 28 020 | 18 560 |
| | 21 Anzahl | 408 956 | 13 391 | 5 500 | 39 921 | 2 391 | 72 954 | 39 829 | 22 869 |
| | 25 % | 0,6 | 0,5 | 0,5 | 0,5 | 0,6 | 0,6 | 0,8 | 0,7 |
| | 21 % | 0,9 | 0,8 | 0,5 | 0,9 | 0,7 | 0,7 | 1,2 | 1,0 |
| Gültige Zweitstimmen | | | | | | | | | |
| | 25 Anzahl | 49 642 087 | 1 880 082 | 1 044 869 | 5 012 065 | 348 258 | 10 525 577 | 3 580 983 | 2 482 292 |
| | 21 Anzahl | 46 298 387 | 1 762 754 | 1 005 544 | 4 523 221 | 328 040 | 9 888 030 | 3 300 810 | 2 334 152 |
| | 25 % | 99,4 | 99,5 | 99,5 | 99,5 | 99,4 | 99,4 | 99,2 | 99,3 |
| | 21 % | 99,1 | 99,2 | 99,5 | 99,1 | 99,3 | 99,3 | 98,8 | 99,0 |
| davon entfielen auf | | | | | | | | | |
| SPD | | | | | | | | | |
| | 25 Anzahl | 8 148 284 | 352 671 | 237 564 | 1 152 824 | 80 600 | 2 108 383 | 657 536 | 462 766 |
| | 21 Anzahl | 11 901 558 | 494 055 | 298 342 | 1 498 500 | 103 224 | 2 880 226 | 910 035 | 685 534 |
| | 25 % | 16,4 | 18,8 | 22,7 | 23,0 | 23,1 | 20,0 | 18,4 | 18,6 |
| | 21 % | 25,7 | 28,0 | 29,7 | 33,1 | 31,5 | 29,1 | 27,6 | 29,4 |
| CDU | | | | | | | | | |
| (in Bayern CSU) | | | | | | | | | |
| | 25 Anzahl | 14 158 432 | 518 367 | 216 782 | 1 409 499 | 71 567 | 3 170 708 | 1 033 893 | 760 535 |
| | 21 Anzahl | 11 177 747 | 388 399 | 155 220 | 1 093 579 | 56 499 | 2 566 719 | 753 512 | 576 533 |
| | 25 % | 28,5 | 27,6 | 20,7 | 28,1 | 20,5 | 30,1 | 28,9 | 30,6 |
| | 21 % | 24,1 | 22,0 | 15,4 | 24,2 | 17,2 | 26,0 | 22,8 | 24,7 |
| GRÜNE | | | | | | | | | |
| | 25 Anzahl | 5 761 476 | 279 932 | 201 761 | 576 371 | 54 288 | 1 300 915 | 451 573 | 256 930 |
| | 21 Anzahl | 6 814 408 | 322 763 | 250 532 | 726 613 | 68 427 | 1 587 067 | 521 411 | 293 135 |
| | 25 % | 11,6 | 14,9 | 19,3 | 11,5 | 15,6 | 12,4 | 12,6 | 10,4 |
| | 21 % | 14,7 | 18,3 | 24,9 | 16,1 | 20,9 | 16,1 | 15,8 | 12,6 |
| FDP | | | | | | | | | |
| | 25 Anzahl | 2 148 878 | 88 156 | 47 078 | 205 037 | 12 294 | 462 644 | 180 816 | 114 036 |
| | 21 Anzahl | 5 291 013 | 220 039 | 114 602 | 474 638 | 30 481 | 1 130 154 | 421 621 | 272 451 |
| | 25 % | 4,3 | 4,7 | 4,5 | 4,1 | 3,5 | 4,4 | 5,0 | 4,6 |
| | 21 % | 11,4 | 12,5 | 11,4 | 10,5 | 9,3 | 11,4 | 12,8 | 11,7 |
| AfD | | | | | | | | | |
| | 25 Anzahl | 10 327 148 | 306 191 | 113 463 | 894 057 | 52 494 | 1 769 822 | 636 771 | 498 733 |
| | 21 Anzahl | 4 809 233 | 119 566 | 50 537 | 336 434 | 22 575 | 717 510 | 290 978 | 215 205 |
| | 25 % | 20,8 | 16,3 | 10,9 | 17,8 | 15,1 | 16,8 | 17,8 | 20,1 |
| | 21 % | 10,4 | 6,8 | 5,0 | 7,4 | 6,9 | 7,3 | 8,8 | 9,2 |
| Die Linke | | | | | | | | | |
| | 25 Anzahl | 4 355 382 | 146 398 | 150 930 | 405 229 | 51 461 | 877 058 | 311 079 | 161 744 |
| | 21 Anzahl | 2 255 864 | 64 238 | 67 578 | 148 657 | 25 352 | 366 947 | 142 585 | 76 123 |
| | 25 % | 8,8 | 7,8 | 14,4 | 8,1 | 14,8 | 8,3 | 8,7 | 6,5 |
| | 21 % | 4,9 | 3,6 | 6,7 | 3,3 | 7,7 | 3,7 | 4,3 | 3,3 |

in Deutschland 2025 und 2021 nach Bundesländern

| Baden-Württemberg | Bayern | Saarland | Berlin | Brandenburg | Mecklenburg-Vorpommern | Sachsen | Sachsen-Anhalt | Thüringen | Merkmal |
|------------------------|-----------|----------|-----------|-------------|------------------------|-----------|----------------|-----------|---------|
| Wahlberechtigte | | | | | | | | | |
| 7 653 940 | 9 464 900 | 734 253 | 2 442 031 | 2 034 083 | 1 293 732 | 3 184 219 | 1 734 716 | 1 652 367 | |
| 7 711 531 | 9 517 664 | 755 223 | 2 460 618 | 2 048 844 | 1 314 435 | 3 253 667 | 1 789 775 | 1 707 726 | |
| Wählerinnen und Wähler | | | | | | | | | |
| 6 382 217 | 7 997 019 | 604 703 | 1 961 161 | 1 658 616 | 1 029 150 | 2 584 784 | 1 348 053 | 1 333 615 | |
| 5 997 317 | 7 608 980 | 583 963 | 1 709 738 | 1 549 464 | 935 040 | 2 488 954 | 1 214 761 | 1 279 720 | |
| Wahlbeteiligung | | | | | | | | | |
| 83,4 | 84,5 | 82,4 | 80,3 | 81,5 | 79,5 | 81,2 | 77,7 | 80,7 | |
| 77,8 | 79,9 | 77,3 | 69,5 | 75,6 | 71,1 | 76,5 | 67,9 | 74,9 | |
| Ungültige Zweitstimmen | | | | | | | | | |
| 33 131 | 25 897 | 5 691 | 11 762 | 11 422 | 7 925 | 15 321 | 10 727 | 9 481 | |
| 47 657 | 37 667 | 10 295 | 26 793 | 19 821 | 16 181 | 26 057 | 12 821 | 14 809 | |
| 0,5 | 0,3 | 0,9 | 0,6 | 0,7 | 0,8 | 0,6 | 0,8 | 0,7 | |
| 0,8 | 0,5 | 1,8 | 1,6 | 1,3 | 1,7 | 1,0 | 1,1 | 1,2 | |
| Gültige Zweitstimmen | | | | | | | | | |
| 6 349 086 | 7 971 122 | 599 012 | 1 949 399 | 1 647 194 | 1 021 225 | 2 569 463 | 1 337 326 | 1 324 134 | |
| 5 949 660 | 7 571 313 | 573 668 | 1 682 945 | 1 529 643 | 918 859 | 2 462 897 | 1 201 940 | 1 264 911 | |
| 99,5 | 99,7 | 99,1 | 99,4 | 99,3 | 99,2 | 99,4 | 99,2 | 99,3 | |
| 99,2 | 99,5 | 98,2 | 98,4 | 98,7 | 98,3 | 99,0 | 98,9 | 98,8 | |
| davon entfielen auf | | | | | | | | | |
| SPD | | | | | | | | | |
| 898 702 | 920 748 | 131 016 | 295 190 | 243 973 | 126 703 | 217 155 | 146 538 | 115 915 | |
| 1 287 934 | 1 361 242 | 213 777 | 374 413 | 450 573 | 267 368 | 474 804 | 305 085 | 296 446 | |
| 14,2 | 11,6 | 21,9 | 15,1 | 14,8 | 12,4 | 8,5 | 11,0 | 8,8 | |
| 21,6 | 18,0 | 37,3 | 22,2 | 29,5 | 29,1 | 19,3 | 25,4 | 23,4 | |
| CDU | | | | | | | | | |
| 2 006 537 | 2 963 732 | 160 996 | 356 091 | 297 987 | 181 963 | 507 168 | 256 535 | 246 072 | |
| 1 477 612 | 2 402 827 | 135 134 | 289 140 | 233 891 | 160 103 | 422 879 | 252 286 | 213 414 | |
| 31,6 | 37,2 | 26,9 | 18,3 | 18,1 | 17,8 | 19,7 | 19,2 | 18,6 | |
| 24,8 | 31,7 | 23,6 | 17,2 | 15,3 | 17,4 | 17,2 | 21,0 | 16,9 | |
| GRÜNE | | | | | | | | | |
| 865 594 | 957 169 | 43 195 | 328 022 | 108 591 | 54 721 | 167 256 | 59 074 | 56 084 | |
| 1 022 226 | 1 067 830 | x | 370 735 | 137 472 | 71 956 | 212 320 | 78 701 | 83 220 | |
| 13,6 | 12,0 | 7,2 | 16,8 | 6,6 | 5,4 | 6,5 | 4,4 | 4,2 | |
| 17,2 | 14,1 | x | 22,0 | 9,0 | 7,8 | 8,6 | 6,5 | 6,6 | |
| FDP | | | | | | | | | |
| 357 485 | 333 361 | 25 689 | 74 110 | 53 465 | 32 679 | 83 495 | 41 247 | 37 286 | |
| 908 039 | 798 591 | 65 945 | 136 998 | 142 426 | 75 555 | 271 166 | 114 024 | 114 283 | |
| 5,6 | 4,2 | 4,3 | 3,8 | 3,2 | 3,2 | 3,2 | 3,1 | 2,8 | |
| 15,3 | 10,5 | 11,5 | 8,1 | 9,3 | 8,2 | 11,0 | 9,5 | 9,0 | |
| AfD | | | | | | | | | |
| 1 256 267 | 1 515 533 | 129 201 | 296 999 | 535 279 | 357 356 | 958 363 | 496 100 | 510 519 | |
| 571 336 | 679 915 | 57 629 | 159 025 | 277 412 | 165 342 | 607 044 | 235 492 | 303 233 | |
| 19,8 | 19,0 | 21,6 | 15,2 | 32,5 | 35,0 | 37,3 | 37,1 | 38,6 | |
| 9,6 | 9,0 | 10,0 | 9,4 | 18,1 | 18,0 | 24,6 | 19,6 | 24,0 | |
| Die Linke | | | | | | | | | |
| 429 472 | 456 663 | 43 998 | 387 142 | 176 223 | 123 051 | 290 440 | 143 803 | 200 691 | |
| 196 874 | 210 838 | 41 130 | 194 010 | 129 762 | 101 735 | 230 012 | 115 330 | 144 693 | |
| 6,8 | 5,7 | 7,3 | 19,9 | 10,7 | 12,0 | 11,3 | 10,8 | 15,2 | |
| 3,3 | 2,8 | 7,2 | 11,5 | 8,5 | 11,1 | 9,3 | 9,6 | 11,4 | |

9. Ergebnisse der Bundestagswahl

9.2 Zweitstimmen

| Merkmal | Wahljahr | Deutschland | Schleswig-Holstein | Hamburg | Niedersachsen | Bremen | Nordrhein-Westfalen | Hessen | Rheinland-Pfalz |
|----------------------------|-----------|-------------|--------------------|---------|---------------|--------|---------------------|---------|-----------------|
| FREIE WÄHLER | | | | | | | | | |
| | 25 Anzahl | 769 170 | 13 651 | 3 880 | 37 581 | 1 629 | 52 887 | 46 582 | 52 028 |
| | 21 Anzahl | 1 125 667 | 17 043 | 5 601 | 37 214 | 2 911 | 64 990 | 56 155 | 84 396 |
| | 25 % | 1,5 | 0,7 | 0,4 | 0,7 | 0,5 | 0,5 | 1,3 | 2,1 |
| | 21 % | 2,4 | 1,0 | 0,6 | 0,8 | 0,9 | 0,7 | 1,7 | 3,6 |
| Tierschutzpartei | | | | | | | | | |
| | 25 Anzahl | 482 032 | x | 9 707 | 58 072 | x | 133 453 | 44 513 | 31 534 |
| | 21 Anzahl | 673 669 | 20 653 | 12 325 | 57 931 | 4 517 | 136 195 | 49 047 | 35 759 |
| | 25 % | 1,0 | x | 0,9 | 1,2 | x | 1,3 | 1,2 | 1,3 |
| | 21 % | 1,5 | 1,2 | 1,2 | 1,3 | 1,4 | 1,4 | 1,5 | 1,5 |
| Die PARTEI | | | | | | | | | |
| | 25 Anzahl | 242 806 | 13 738 | 4 517 | 22 343 | 2 582 | 59 076 | 18 115 | 11 470 |
| | 21 Anzahl | 460 431 | 17 870 | 10 147 | 40 158 | 3 909 | 108 504 | 29 569 | 20 844 |
| | 25 % | 0,5 | 0,7 | 0,4 | 0,4 | 0,7 | 0,6 | 0,5 | 0,5 |
| | 21 % | 1,0 | 1,0 | 1,0 | 0,9 | 1,2 | 1,1 | 0,9 | 0,9 |
| Volt | | | | | | | | | |
| | 25 Anzahl | 355 146 | 16 512 | 15 555 | 30 437 | 3 830 | 68 917 | 31 533 | 18 845 |
| | 21 Anzahl | 164 300 | 4 157 | 5 429 | 11 897 | 1 322 | 36 039 | 19 268 | 11 110 |
| | 25 % | 0,7 | 0,9 | 1,5 | 0,6 | 1,1 | 0,7 | 0,9 | 0,8 |
| | 21 % | 0,4 | 0,2 | 0,5 | 0,3 | 0,4 | 0,4 | 0,6 | 0,5 |
| PdH¹⁾ | | | | | | | | | |
| | 25 Anzahl | 14 446 | x | x | 3 346 | x | x | 3 096 | x |
| | 21 Anzahl | 47 524 | 1 763 | 1 203 | 3 806 | 589 | 7 685 | 3 551 | 2 284 |
| | 25 % | 0,0 | x | x | 0,1 | x | x | 0,1 | x |
| | 21 % | 0,1 | 0,1 | 0,1 | 0,1 | 0,2 | 0,1 | 0,1 | 0,1 |
| MLPD | | | | | | | | | |
| | 25 Anzahl | 19 876 | 581 | 530 | 1 243 | 207 | 4 068 | 1 223 | 636 |
| | 21 Anzahl | 17 820 | 322 | 348 | 808 | 160 | 3 476 | 906 | 469 |
| | 25 % | 0,0 | 0,0 | 0,1 | 0,0 | 0,1 | 0,0 | 0,0 | 0,0 |
| | 21 % | 0,0 | 0,0 | 0,0 | 0,0 | 0,0 | 0,0 | 0,0 | 0,0 |
| BÜNDNIS DEUTSCHLAND | | | | | | | | | |
| | 25 Anzahl | 79 012 | 3 031 | 1 275 | 6 368 | 973 | 14 596 | 5 826 | 3 924 |
| | 21 Anzahl | x | x | x | x | x | x | x | x |
| | 25 % | 0,2 | 0,2 | 0,1 | 0,1 | 0,3 | 0,1 | 0,2 | 0,2 |
| | 21 % | x | x | x | x | x | x | x | x |
| BSW | | | | | | | | | |
| | 25 Anzahl | 2 468 670 | 64 728 | 41 827 | 189 146 | 15 077 | 431 616 | 158 427 | 104 965 |
| | 21 Anzahl | x | x | x | x | x | x | x | x |
| | 25 % | 5,0 | 3,4 | 4,0 | 3,8 | 4,3 | 4,1 | 4,4 | 4,2 |
| | 21 % | x | x | x | x | x | x | x | x |
| dieBasis | | | | | | | | | |
| | 25 Anzahl | 85 557 | x | x | 12 480 | x | 22 207 | x | x |
| | 21 Anzahl | 630 153 | 23 407 | 13 961 | 46 369 | 3 461 | 99 217 | 43 106 | 28 719 |
| | 25 % | 0,2 | x | x | 0,2 | x | 0,2 | x | x |
| | 21 % | 1,4 | 1,3 | 1,4 | 1,0 | 1,1 | 1,0 | 1,3 | 1,2 |

in Deutschland 2025 und 2021 nach Bundesländern

| Baden-Württemberg | Bayern | Saarland | Berlin | Brandenburg | Mecklenburg-Vorpommern | Sachsen | Sachsen-Anhalt | Thüringen | Merkmal |
|-------------------|---------|----------|---------|-------------|------------------------|---------|----------------|-----------|---------------------|
| | | | | | | | | | FREIE WÄHLER |
| 86 284 | 345 812 | 8 453 | 6 410 | 23 966 | 10 796 | 40 136 | 18 453 | 20 622 | |
| 103 611 | 566 880 | 11 746 | 14 953 | 40 509 | 13 344 | 56 654 | 22 509 | 27 151 | |
| 1,4 | 4,3 | 1,4 | 0,3 | 1,5 | 1,1 | 1,6 | 1,4 | 1,6 | |
| 1,7 | 7,5 | 2,0 | 0,9 | 2,6 | 1,5 | 2,3 | 1,9 | 2,1 | |
| | | | | | | | | | Tierschutzpartei |
| 55 878 | 61 869 | 12 247 | 29 349 | x | 15 672 | 29 738 | x | x | |
| 74 702 | 80 911 | 16 231 | 43 598 | 39 823 | 20 582 | 47 939 | 14 483 | 18 973 | |
| 0,9 | 0,8 | 2,0 | 1,5 | x | 1,5 | 1,2 | x | x | |
| 1,3 | 1,1 | 2,8 | 2,6 | 2,6 | 2,2 | 1,9 | 1,2 | 1,5 | |
| | | | | | | | | | Die PARTEI |
| 28 034 | 30 612 | x | 12 871 | 14 705 | x | 13 709 | 11 034 | x | |
| 53 597 | 53 876 | 9 978 | 27 199 | 19 199 | 7 900 | 31 905 | 9 763 | 16 013 | |
| 0,4 | 0,4 | x | 0,7 | 0,9 | x | 0,5 | 0,8 | x | |
| 0,9 | 0,7 | 1,7 | 1,6 | 1,3 | 0,9 | 1,3 | 0,8 | 1,3 | |
| | | | | | | | | | Volt |
| 49 001 | 50 636 | 3 714 | 18 210 | 11 369 | 6 350 | 14 744 | 8 487 | 7 006 | |
| 20 620 | 21 434 | 4 019 | 10 471 | 4 293 | 1 904 | 6 674 | 2 097 | 3 566 | |
| 0,8 | 0,6 | 0,6 | 0,9 | 0,7 | 0,6 | 0,6 | 0,6 | 0,5 | |
| 0,3 | 0,3 | 0,7 | 0,6 | 0,3 | 0,2 | 0,3 | 0,2 | 0,3 | |
| | | | | | | | | | PdH ¹⁾ |
| x | 5 530 | x | x | x | x | 2 474 | x | x | |
| 6 775 | 6 689 | x | 3 235 | 1 892 | 1 277 | 4 003 | 1 415 | 1 357 | |
| x | 0,1 | x | x | x | x | 0,1 | x | x | |
| 0,1 | 0,1 | x | 0,2 | 0,1 | 0,1 | 0,2 | 0,1 | 0,1 | |
| | | | | | | | | | MLPD |
| 2 402 | 1 663 | 303 | 925 | 1 118 | 847 | 1 113 | 1 187 | 1 830 | |
| 2 248 | 1 251 | 357 | 750 | 842 | 709 | 1 562 | 1 042 | 2 570 | |
| 0,0 | 0,0 | 0,1 | 0,0 | 0,1 | 0,1 | 0,0 | 0,1 | 0,1 | |
| 0,0 | 0,0 | 0,1 | 0,0 | 0,1 | 0,1 | 0,1 | 0,1 | 0,2 | |
| | | | | | | | | | BÜNDNIS DEUTSCHLAND |
| 7 743 | 7 476 | 1 484 | 3 054 | 4 331 | 3 331 | 7 452 | 4 540 | 3 608 | |
| x | x | x | x | x | x | x | x | x | |
| 0,1 | 0,1 | 0,2 | 0,2 | 0,3 | 0,3 | 0,3 | 0,3 | 0,3 | |
| x | x | x | x | x | x | x | x | x | |
| | | | | | | | | | BSW |
| 259 788 | 245 664 | 36 960 | 129 501 | 176 187 | 107 756 | 232 199 | 150 328 | 124 501 | |
| x | x | x | x | x | x | x | x | x | |
| 4,1 | 3,1 | 6,2 | 6,6 | 10,7 | 10,6 | 9,0 | 11,2 | 9,4 | |
| x | x | x | x | x | x | x | x | x | |
| | | | | | | | | | dieBasis |
| 21 859 | 29 011 | x | x | x | x | x | x | x | |
| 114 919 | 131 988 | 8 116 | x | 23 062 | 16 336 | 38 090 | 19 213 | 20 189 | |
| 0,3 | 0,4 | x | x | x | x | x | x | x | |
| 1,9 | 1,7 | 1,4 | x | 1,5 | 1,8 | 1,5 | 1,6 | 1,6 | |

9. Ergebnisse der Bundestagswahl

9.2 Zweitstimmen

| Merkmal | Wahljahr | Deutschland | Schleswig-Holstein | Hamburg | Nieder-sachsen | Bremen | Nordrhein-Westfalen | Hessen | Rheinland-Pfalz |
|------------------------------------|-----------|-------------|--------------------|---------|----------------|--------|---------------------|--------|-----------------|
| Team Todenhöfer | | | | | | | | | |
| | 25 Anzahl | 24 558 | x | x | x | x | 20 027 | x | x |
| | 21 Anzahl | 211 854 | 5 305 | 8 952 | 13 565 | 3 014 | 65 137 | 21 897 | 8 578 |
| | 25 % | 0,0 | x | x | x | x | 0,2 | x | x |
| | 21 % | 0,5 | 0,3 | 0,9 | 0,3 | 0,9 | 0,7 | 0,7 | 0,4 |
| PIRATEN | | | | | | | | | |
| | 25 Anzahl | 13 809 | x | x | 8 032 | x | x | x | x |
| | 21 Anzahl | 169 587 | x | 4 377 | 16 955 | x | 36 789 | 13 152 | 9 530 |
| | 25 % | 0,0 | x | x | 0,2 | x | x | x | x |
| | 21 % | 0,4 | x | 0,4 | 0,4 | x | 0,4 | 0,4 | 0,4 |
| Verjüngungsforschung ²⁾ | | | | | | | | | |
| | 25 Anzahl | 304 | x | x | x | 304 | x | x | x |
| | 21 Anzahl | 48 496 | x | x | x | x | 11 673 | 4 891 | x |
| | 25 % | 0,0 | x | x | x | 0,1 | x | x | x |
| | 21 % | 0,1 | x | x | x | x | 0,1 | 0,1 | x |
| Bündnis C | | | | | | | | | |
| | 25 Anzahl | 11 784 | x | x | x | x | x | x | x |
| | 21 Anzahl | 39 868 | x | x | x | x | 10 128 | 4 412 | x |
| | 25 % | 0,0 | x | x | x | x | x | x | x |
| | 21 % | 0,1 | x | x | x | x | 0,1 | 0,1 | x |
| ÖDP | | | | | | | | | |
| | 25 Anzahl | 49 730 | x | x | x | x | x | x | 4 146 |
| | 21 Anzahl | 112 129 | 1 539 | 2 016 | 3 484 | 407 | 8 052 | 3 683 | 5 661 |
| | 25 % | 0,1 | x | x | x | x | x | x | 0,2 |
| | 21 % | 0,2 | 0,1 | 0,2 | 0,1 | 0,1 | 0,1 | 0,1 | 0,2 |
| BüSo | | | | | | | | | |
| | 25 Anzahl | 719 | x | x | x | x | x | x | x |
| | 21 Anzahl | 665 | x | x | x | x | x | x | x |
| | 25 % | 0,0 | x | x | x | x | x | x | x |
| | 21 % | 0,0 | x | x | x | x | x | x | x |
| BP | | | | | | | | | |
| | 25 Anzahl | 12 315 | x | x | x | x | x | x | x |
| | 21 Anzahl | 32 790 | x | x | x | x | x | x | x |
| | 25 % | 0,0 | x | x | x | x | x | x | x |
| | 21 % | 0,1 | x | x | x | x | x | x | x |
| MENSCHLICHE WELT | | | | | | | | | |
| | 25 Anzahl | 694 | x | x | x | 694 | x | x | x |
| | 21 Anzahl | 3 786 | x | x | x | 386 | x | x | x |
| | 25 % | 0,0 | x | x | x | 0,2 | x | x | x |
| | 21 % | 0,0 | x | x | x | 0,1 | x | x | x |
| MERA25 | | | | | | | | | |
| | 25 Anzahl | 7 128 | x | x | x | 258 | 4 427 | x | x |
| | 21 Anzahl | x | x | x | x | x | x | x | x |
| | 25 % | 0,0 | x | x | x | 0,1 | 0,0 | x | x |
| | 21 % | x | x | x | x | x | x | x | x |
| PdF | | | | | | | | | |
| | 25 Anzahl | 21 377 | x | x | x | x | 17 970 | x | x |
| | 21 Anzahl | 3 228 | x | x | x | x | 3 228 | x | x |
| | 25 % | 0,0 | x | x | x | x | 0,2 | x | x |
| | 21 % | 0,0 | x | x | x | x | 0,0 | x | x |

in Deutschland 2025 und 2021 nach Bundesländern

| Baden-Württemberg | Bayern | Saarland | Berlin | Brandenburg | Mecklenburg-Vorpommern | Sachsen | Sachsen-Anhalt | Thüringen | Merkmal |
|-------------------|--------|----------|--------|-------------|------------------------|---------|----------------|-----------|------------------------------------|
| | | | | | | | | | Team Todenhöfer |
| x | x | x | 4 531 | x | x | x | x | x | x |
| 26 780 | 24 629 | 2 281 | 17 487 | 3 353 | 2 146 | 6 229 | | x | 2 501 |
| x | x | x | 0,2 | x | x | x | x | x | x |
| 0,5 | 0,3 | 0,4 | 1,0 | 0,2 | 0,2 | 0,3 | | x | 0,2 |
| | | | | | | | | | PIRATEN |
| x | x | 1 756 | x | x | x | 4 021 | x | x | x |
| 21 530 | 25 865 | 3 419 | 6 580 | 6 340 | 4 259 | 10 433 | 4 067 | | 6 291 |
| x | x | 0,3 | x | x | x | 0,2 | x | x | x |
| 0,4 | 0,3 | 0,6 | 0,4 | 0,4 | 0,5 | 0,4 | 0,3 | | 0,5 |
| | | | | | | | | | Verjüngungsforschung ²⁾ |
| x | x | x | x | x | x | x | x | x | x |
| 7 059 | 8 524 | x | 4 297 | x | x | 12 052 | | x | x |
| x | x | x | x | x | x | x | x | x | x |
| 0,1 | 0,1 | x | 0,3 | x | x | 0,5 | x | x | x |
| | | | | | | | | | Bündnis C |
| 11 784 | x | x | x | x | x | x | x | x | x |
| 12 625 | 5 574 | x | x | x | x | 7 129 | | x | x |
| 0,2 | x | x | x | x | x | x | x | x | x |
| 0,2 | 0,1 | x | x | x | x | 0,3 | | x | x |
| | | | | | | | | | ÖDP |
| 12 256 | 33 328 | x | x | x | x | x | x | x | x |
| 17 637 | 51 124 | 2 531 | 2 613 | 2 835 | 1 189 | 6 056 | 846 | | 2 456 |
| 0,2 | 0,4 | x | x | x | x | x | x | x | x |
| 0,3 | 0,7 | 0,4 | 0,2 | 0,2 | 0,1 | 0,2 | 0,1 | | 0,2 |
| | | | | | | | | | BüSo |
| x | x | x | 719 | x | x | x | x | x | x |
| x | x | x | 665 | x | x | x | x | x | x |
| x | x | x | 0,0 | x | x | x | x | x | x |
| x | x | x | 0,0 | x | x | x | x | x | x |
| | | | | | | | | | BP |
| x | 12 315 | x | x | x | x | x | x | x | x |
| x | 32 790 | x | x | x | x | x | x | x | x |
| x | 0,2 | x | x | x | x | x | x | x | x |
| x | 0,4 | x | x | x | x | x | x | x | x |
| | | | | | | | | | MENSCHLICHE WELT |
| x | x | x | x | x | x | x | x | x | x |
| x | x | x | x | x | x | x | x | x | 3 400 |
| x | x | x | x | x | x | x | x | x | x |
| x | x | x | x | x | x | x | x | x | 0,3 |
| | | | | | | | | | MERA25 |
| x | x | x | 2 443 | x | x | x | x | x | x |
| x | x | x | x | x | x | x | x | x | x |
| x | x | x | 0,1 | x | x | x | x | x | x |
| x | x | x | x | x | x | x | x | x | x |
| | | | | | | | | | PdF |
| x | x | x | 3 407 | x | x | x | x | x | x |
| x | x | x | x | x | x | x | x | x | x |
| x | x | x | 0,2 | x | x | x | x | x | x |
| x | x | x | x | x | x | x | x | x | x |

9. Ergebnisse der Bundestagswahl

9.2 Zweitstimmen

| Merkmal | Wahljahr | Deutschland | Schleswig-Holstein | Hamburg | Nieder-sachsen | Bremen | Nordrhein-Westfalen | Hessen | Rheinland-Pfalz |
|---------------|-----------|-------------|--------------------|---------|----------------|--------|---------------------|--------|-----------------|
| SGP | | | | | | | | | |
| | 25 Anzahl | 425 | x | x | x | x | x | x | x |
| | 21 Anzahl | 1 399 | x | x | x | x | 971 | x | x |
| | 25 % | 0,0 | x | x | x | x | x | x | x |
| | 21 % | 0,0 | x | x | x | x | 0,0 | x | x |
| SSW | | | | | | | | | |
| | 25 Anzahl | 76 126 | 76 126 | x | x | x | x | x | x |
| | 21 Anzahl | 55 578 | 55 578 | x | x | x | x | x | x |
| | 25 % | 0,2 | 4,0 | x | x | x | x | x | x |
| | 21 % | 0,1 | 3,2 | x | x | x | x | x | x |
| WerteUnion | | | | | | | | | |
| | 25 Anzahl | 6 803 | x | x | x | x | 6 803 | x | x |
| | 21 Anzahl | x | x | x | x | x | x | x | x |
| | 25 % | 0,0 | x | x | x | x | 0,1 | x | x |
| | 21 % | x | x | x | x | x | x | x | x |
| Sonstige 2021 | | | | | | | | | |
| | 21 Anzahl | 249 620 | 6 057 | 4 374 | 12 613 | 806 | 47 323 | 11 031 | 7 821 |
| | 21 % | 0,5 | 0,3 | 0,4 | 0,3 | 0,2 | 0,5 | 0,3 | 0,3 |

1) Trät bei der Bundestagswahl 2021 unter dem Namen „Die Humanisten“ an. — 2) Trät bei der Bundestagswahl 2021 unter dem Namen "Gesundheitsforschung" an.

in Deutschland 2025 und 2021 nach Bundesländern

| Baden-Württemberg | Bayern | Saarland | Berlin | Brandenburg | Mecklenburg-Vorpommern | Sachsen | Sachsen-Anhalt | Thüringen | Merkmal |
|-------------------|--------|----------|--------|-------------|------------------------|---------|----------------|-----------|---------------|
| | | | | | | | | | SGP |
| x | x | x | 425 | x | x | x | x | x | |
| x | x | x | 428 | x | x | x | x | x | |
| x | x | x | 0,0 | x | x | x | x | x | |
| x | x | x | 0,0 | x | x | x | x | x | |
| | | | | | | | | | SSW |
| x | x | x | x | x | x | x | x | x | |
| x | x | x | x | x | x | x | x | x | |
| x | x | x | x | x | x | x | x | x | |
| x | x | x | x | x | x | x | x | x | |
| | | | | | | | | | WerteUnion |
| x | x | x | x | x | x | x | x | x | |
| x | x | x | x | x | x | x | x | x | |
| x | x | x | x | x | x | x | x | x | |
| x | x | x | x | x | x | x | x | x | |
| | | | | | | | | | Sonstige 2021 |
| 23 536 | 38 535 | 1 375 | 26 348 | 15 959 | 7 154 | 15 946 | 25 587 | 5 155 | |
| 0,4 | 0,5 | 0,2 | 1,6 | 1,0 | 0,8 | 0,6 | 2,1 | 0,4 | |

10. Regionale Besonderheiten bei der Bundestagswahl in Hessen 2025 nach Wahlkreisen

10.1 Wahlbeteiligung

(Hessen: 83,1 Prozent)

| Höchste Wahlbeteiligung | | Niedrigste Wahlbeteiligung | |
|--|------|--|------|
| Wahlkreis | % | Wahlkreis | % |
| 180 Main-Taunus | 85,8 | 181 Frankfurt am Main I | 78,7 |
| 175 Hochtaunus | 85,6 | 178 Wiesbaden | 79,7 |
| 185 Darmstadt | 84,8 | 184 Offenbach | 79,9 |
| 173 Fulda | 84,7 | 171 Lahn-Dill | 81,6 |
| 170 Marburg | 84,7 | 183 Groß-Gerau | 81,6 |
| 176 Wetterau I | 84,7 | 167 Kassel | 81,8 |
| 186 Odenwald | 84,5 | 179 Hanau | 81,9 |
| 187 Bergstraße | 84,4 | 168 Werra-Meißner - Hersfeld-Rotenburg | 82,6 |
| 177 Rheingau-Taunus - Limburg | 84,2 | 182 Frankfurt am Main II | 82,9 |
| 169 Schwalm-Eder | 84,2 | 172 Gießen | 83,1 |
| 174 Main-Kinzig - Wetterau II - Schotten | 83,7 | 166 Waldeck | 83,2 |

10.2 Veränderung der Wahlbeteiligung gegenüber der Bundestagswahl in Hessen 2021

(Hessen: 6,9 Prozentpunkte)

| Größte Zunahme | | Kleinste Zunahme | |
|--|----------|--|----------|
| Wahlkreis | %-Punkte | Wahlkreis | %-Punkte |
| 172 Gießen | 8,6 | 180 Main-Taunus | 5,1 |
| 166 Waldeck | 8,1 | 175 Hochtaunus | 5,5 |
| 169 Schwalm-Eder | 8,1 | 182 Frankfurt am Main II | 5,9 |
| 184 Offenbach | 7,9 | 177 Rheingau-Taunus - Limburg | 6,1 |
| 186 Odenwald | 7,6 | 176 Wetterau I | 6,1 |
| 183 Groß-Gerau | 7,4 | 173 Fulda | 6,3 |
| 171 Lahn-Dill | 7,3 | 185 Darmstadt | 6,3 |
| 179 Hanau | 7,3 | 168 Werra-Meißner - Hersfeld-Rotenburg | 6,5 |
| 167 Kassel | 7,3 | 181 Frankfurt am Main I | 6,7 |
| 187 Bergstraße | 6,9 | 178 Wiesbaden | 6,7 |
| 174 Main-Kinzig - Wetterau II - Schotten | 6,9 | 170 Marburg | 6,7 |

10.3 Anteil der ungültigen Erststimmen

(Hessen: 1,0 Prozent)

| Größte Anteile | | Kleinste Anteile | |
|--|-----|-------------------------------|-----|
| Wahlkreis | % | Wahlkreis | % |
| 169 Schwalm-Eder | 1,2 | 182 Frankfurt am Main II | 0,8 |
| 183 Groß-Gerau | 1,2 | 170 Marburg | 0,8 |
| 168 Werra-Meißner - Hersfeld-Rotenburg | 1,2 | 180 Main-Taunus | 0,8 |
| 167 Kassel | 1,2 | 173 Fulda | 0,8 |
| 186 Odenwald | 1,1 | 185 Darmstadt | 0,9 |
| 166 Waldeck | 1,1 | 175 Hochtaunus | 0,9 |
| 174 Main-Kinzig - Wetterau II - Schotten | 1,1 | 177 Rheingau-Taunus - Limburg | 0,9 |
| 179 Hanau | 1,1 | 176 Wetterau I | 1,0 |
| 184 Offenbach | 1,1 | 178 Wiesbaden | 1,0 |
| 187 Bergstraße | 1,0 | 181 Frankfurt am Main I | 1,0 |
| 171 Lahn-Dill | 1,0 | 172 Gießen | 1,0 |

10. Regionale Besonderheiten bei der Bundestagswahl in Hessen 2025 nach Wahlkreisen

10.4 Anteil der ungültigen Zweitstimmen

(Hessen: 0,8 Prozent)

| Größte Anteile | | Kleinste Anteile | |
|--|-----|-------------------------------|-----|
| Wahlkreis | % | Wahlkreis | % |
| 168 Werra-Meißner - Hersfeld-Rotenburg | 1,0 | 182 Frankfurt am Main II | 0,6 |
| 169 Schwalm-Eder | 1,0 | 185 Darmstadt | 0,6 |
| 166 Waldeck | 0,9 | 180 Main-Taunus | 0,6 |
| 183 Groß-Gerau | 0,9 | 170 Marburg | 0,6 |
| 167 Kassel | 0,9 | 175 Hochtaunus | 0,7 |
| 174 Main-Kinzig - Wetterau II - Schotten | 0,9 | 177 Rheingau-Taunus - Limburg | 0,7 |
| 179 Hanau | 0,8 | 178 Wiesbaden | 0,7 |
| 171 Lahn-Dill | 0,8 | 181 Frankfurt am Main I | 0,7 |
| 186 Odenwald | 0,8 | 173 Fulda | 0,7 |
| 172 Gießen | 0,8 | 187 Bergstraße | 0,8 |
| 184 Offenbach | 0,8 | 176 Wetterau I | 0,8 |

10.5 Anteil der Briefwählenden

(Hessen: 36,2 Prozent)

| Größte Anteile | | Kleinste Anteile | |
|-------------------------------|------|--|------|
| Wahlkreis | % | Wahlkreis | % |
| 177 Rheingau-Taunus - Limburg | 39,3 | 171 Lahn-Dill | 32,8 |
| 182 Frankfurt am Main II | 39,1 | 179 Hanau | 33,0 |
| 186 Odenwald | 38,9 | 169 Schwalm-Eder | 33,3 |
| 178 Wiesbaden | 38,9 | 170 Marburg | 33,5 |
| 180 Main-Taunus | 38,8 | 184 Offenbach | 33,7 |
| 175 Hochtaunus | 38,5 | 166 Waldeck | 34,2 |
| 185 Darmstadt | 37,9 | 173 Fulda | 34,3 |
| 176 Wetterau I | 37,6 | 168 Werra-Meißner - Hersfeld-Rotenburg | 34,4 |
| 187 Bergstraße | 37,0 | 172 Gießen | 35,0 |
| 181 Frankfurt am Main I | 36,4 | 183 Groß-Gerau | 35,6 |
| 167 Kassel | 35,8 | 174 Main-Kinzig - Wetterau II - Schotten | 35,7 |

10.6 Veränderung des Anteils der Briefwählenden gegenüber der Bundestagswahl in Hessen 2021

(Hessen: – 14,9 Prozentpunkte)

| Kleinste Abnahme | | Größte Abnahme | |
|--|----------|--|----------|
| Wahlkreis | %-Punkte | Wahlkreis | %-Punkte |
| 178 Wiesbaden | – 11,6 | 177 Rheingau-Taunus - Limburg | – 17,2 |
| 170 Marburg | – 11,8 | 187 Bergstraße | – 17,1 |
| 182 Frankfurt am Main II | – 12,9 | 185 Darmstadt | – 17,0 |
| 172 Gießen | – 13,4 | 186 Odenwald | – 16,9 |
| 181 Frankfurt am Main I | – 13,4 | 176 Wetterau I | – 16,4 |
| 171 Lahn-Dill | – 14,0 | 175 Hochtaunus | – 16,0 |
| 168 Werra-Meißner - Hersfeld-Rotenburg | – 14,1 | 180 Main-Taunus | – 15,9 |
| 173 Fulda | – 14,1 | 174 Main-Kinzig - Wetterau II - Schotten | – 15,3 |
| 167 Kassel | – 14,2 | 179 Hanau | – 15,3 |
| 166 Waldeck | – 14,4 | 183 Groß-Gerau | – 15,2 |
| 184 Offenbach | – 14,9 | 169 Schwalm-Eder | – 15,1 |

10. Regionale Besonderheiten bei der Bundestagswahl in Hessen 2025 nach Wahlkreisen

10.7 Größte und kleinste Zweitstimmenanteile ausgewählter Parteien

| Größte Zweitstimmenanteile | | Kleinste Zweitstimmenanteile | |
|--|------|--|------|
| Wahlkreis | % | Wahlkreis | % |
| SPD (Hessen: 18,4 Prozent) | | | |
| 166 Waldeck | 22,9 | 173 Fulda | 12,8 |
| 169 Schwalm-Eder | 22,4 | 180 Main-Taunus | 15,7 |
| 167 Kassel | 22,3 | 174 Main-Kinzig - Wetterau II - Schotten | 16,3 |
| 168 Werra-Meißner - Hersfeld-Rotenburg | 22,2 | 175 Hochtaunus | 16,6 |
| 170 Marburg | 20,5 | 177 Rheingau-Taunus - Limburg | 17,0 |
| 183 Groß-Gerau | 20,1 | 181 Frankfurt am Main I | 17,1 |
| 171 Lahn-Dill | 18,9 | 182 Frankfurt am Main II | 17,2 |
| 172 Gießen | 18,7 | 187 Bergstraße | 17,4 |
| 185 Darmstadt | 18,5 | 184 Offenbach | 17,4 |
| 179 Hanau | 18,3 | 178 Wiesbaden | 17,5 |
| 186 Odenwald | 18,1 | 176 Wetterau I | 17,6 |
| CDU (Hessen: 28,9 Prozent) | | | |
| 173 Fulda | 37,6 | 167 Kassel | 22,5 |
| 180 Main-Taunus | 35,1 | 181 Frankfurt am Main I | 23,5 |
| 175 Hochtaunus | 33,6 | 185 Darmstadt | 24,2 |
| 177 Rheingau-Taunus - Limburg | 33,4 | 182 Frankfurt am Main II | 24,9 |
| 187 Bergstraße | 31,2 | 170 Marburg | 26,3 |
| 176 Wetterau I | 30,7 | 172 Gießen | 26,6 |
| 186 Odenwald | 30,7 | 178 Wiesbaden | 26,6 |
| 174 Main-Kinzig - Wetterau II - Schotten | 30,5 | 183 Groß-Gerau | 27,2 |
| 171 Lahn-Dill | 30,2 | 169 Schwalm-Eder | 27,4 |
| 166 Waldeck | 28,8 | 184 Offenbach | 27,7 |
| 179 Hanau | 28,7 | 168 Werra-Meißner - Hersfeld-Rotenburg | 28,4 |
| GRÜNE (Hessen: 12,6 Prozent) | | | |
| 182 Frankfurt am Main II | 20,7 | 168 Werra-Meißner - Hersfeld-Rotenburg | 7,3 |
| 185 Darmstadt | 19,1 | 173 Fulda | 7,6 |
| 181 Frankfurt am Main I | 18,0 | 169 Schwalm-Eder | 7,8 |
| 178 Wiesbaden | 16,0 | 166 Waldeck | 8,6 |
| 167 Kassel | 14,5 | 171 Lahn-Dill | 8,8 |
| 180 Main-Taunus | 14,5 | 174 Main-Kinzig - Wetterau II - Schotten | 8,8 |
| 176 Wetterau I | 13,2 | 179 Hanau | 10,9 |
| 184 Offenbach | 13,1 | 187 Bergstraße | 11,2 |
| 175 Hochtaunus | 13,1 | 186 Odenwald | 11,3 |
| 170 Marburg | 12,9 | 183 Groß-Gerau | 11,4 |
| 172 Gießen | 12,4 | 177 Rheingau-Taunus - Limburg | 12,2 |

10. Regionale Besonderheiten bei der Bundestagswahl in Hessen 2025 nach Wahlkreisen

10.7 Größte und kleinste Zweitstimmenanteile ausgewählter Parteien

| Größte Zweitstimmenanteile | | Kleinste Zweitstimmenanteile | |
|--|------|--|------|
| Wahlkreis | % | Wahlkreis | % |
| FDP (Hessen: 5,0 Prozent) | | | |
| 180 Main-Taunus | 7,4 | 167 Kassel | 3,6 |
| 181 Frankfurt am Main I | 6,6 | 168 Werra-Meißner - Hersfeld-Rotenburg | 3,8 |
| 182 Frankfurt am Main II | 6,6 | 170 Marburg | 3,9 |
| 175 Hochtaunus | 6,6 | 166 Waldeck | 4,0 |
| 177 Rheingau-Taunus - Limburg | 5,6 | 169 Schwalm-Eder | 4,1 |
| 178 Wiesbaden | 5,6 | 171 Lahn-Dill | 4,1 |
| 184 Offenbach | 5,4 | 172 Gießen | 4,2 |
| 176 Wetterau I | 5,4 | 183 Groß-Gerau | 4,5 |
| 187 Bergstraße | 5,2 | 174 Main-Kinzig - Wetterau II - Schotten | 4,7 |
| 179 Hanau | 4,9 | 185 Darmstadt | 4,8 |
| 186 Odenwald | 4,9 | 173 Fulda | 4,9 |
| AfD (Hessen: 17,8 Prozent) | | | |
| 174 Main-Kinzig - Wetterau II - Schotten | 24,8 | 182 Frankfurt am Main II | 9,3 |
| 169 Schwalm-Eder | 23,7 | 181 Frankfurt am Main I | 10,7 |
| 173 Fulda | 23,6 | 180 Main-Taunus | 13,3 |
| 168 Werra-Meißner - Hersfeld-Rotenburg | 23,2 | 185 Darmstadt | 13,6 |
| 171 Lahn-Dill | 22,8 | 178 Wiesbaden | 14,1 |
| 166 Waldeck | 21,1 | 184 Offenbach | 15,2 |
| 187 Bergstraße | 20,1 | 167 Kassel | 15,8 |
| 179 Hanau | 19,3 | 175 Hochtaunus | 16,4 |
| 172 Gießen | 19,1 | 183 Groß-Gerau | 16,9 |
| 186 Odenwald | 18,8 | 176 Wetterau I | 17,4 |
| 170 Marburg | 18,2 | 177 Rheingau-Taunus - Limburg | 17,6 |

10. Regionale Besonderheiten bei der Bundestagswahl in Hessen 2025 nach Wahlkreisen

10.8 Größte Zweitstimmenanteile der sonstigen Parteien

| Größte Zweitstimmenanteile | | Kleinste Zweitstimmenanteile | |
|---|------|--|-----|
| Wahlkreis | % | Wahlkreis | % |
| Die Linke (Hessen: 8,7 Prozent) | | FREIE WÄHLER (Hessen: 1,3 Prozent) | |
| 181 Frankfurt am Main I | 15,4 | 173 Fulda | 2,3 |
| 182 Frankfurt am Main II | 13,5 | 169 Schwalm-Eder | 2,0 |
| 167 Kassel | 12,3 | 168 Werra-Meißner - Hersfeld-Rotenburg | 2,0 |
| 178 Wiesbaden | 11,5 | 174 Main-Kinzig - Wetterau II - Schotten | 1,9 |
| 184 Offenbach | 11,5 | 172 Gießen | 1,7 |
| Tierschutzpartei (Hessen: 1,2 Prozent) | | Die PARTEI (Hessen: 0,5 Prozent) | |
| 186 Odenwald | 1,5 | 171 Lahn-Dill | 0,6 |
| 187 Bergstraße | 1,5 | 172 Gießen | 0,6 |
| 174 Main-Kinzig - Wetterau II - Schotten | 1,5 | 183 Groß-Gerau | 0,6 |
| 169 Schwalm-Eder | 1,5 | 185 Darmstadt | 0,6 |
| 179 Hanau | 1,5 | 176 Wetterau I | 0,6 |
| Volt (Hessen: 0,9 Prozent) | | PdH (Hessen: 0,1 Prozent) | |
| 185 Darmstadt | 1,5 | 185 Darmstadt | 0,1 |
| 182 Frankfurt am Main II | 1,2 | 172 Gießen | 0,1 |
| 178 Wiesbaden | 1,2 | 182 Frankfurt am Main II | 0,1 |
| 181 Frankfurt am Main I | 1,2 | 178 Wiesbaden | 0,1 |
| 180 Main-Taunus | 1,0 | 183 Groß-Gerau | 0,1 |
| MLPD (Hessen: 0,0 Prozent) | | BÜNDNIS DEUTSCHLAND (Hessen: 0,2 Prozent) | |
| 167 Kassel | 0,1 | 180 Main-Taunus | 0,3 |
| 181 Frankfurt am Main I | 0,1 | 174 Main-Kinzig - Wetterau II - Schotten | 0,2 |
| 183 Groß-Gerau | 0,1 | 173 Fulda | 0,2 |
| 185 Darmstadt | 0,0 | 177 Rheingau-Taunus - Limburg | 0,2 |
| 172 Gießen | 0,0 | 171 Lahn-Dill | 0,2 |
| BSW (Hessen: 4,4 Prozent) | | | |
| 183 Groß-Gerau | 5,7 | | |
| 184 Offenbach | 5,6 | | |
| 167 Kassel | 5,3 | | |
| 181 Frankfurt am Main I | 5,2 | | |
| 179 Hanau | 5,0 | | |

10. Regionale Besonderheiten bei der Bundestagswahl in Hessen 2025 nach Wahlkreisen

10.9 Veränderung der Zweitstimmenanteile ausgewählter Parteien gegenüber der Bundestagswahl in Hessen 2021

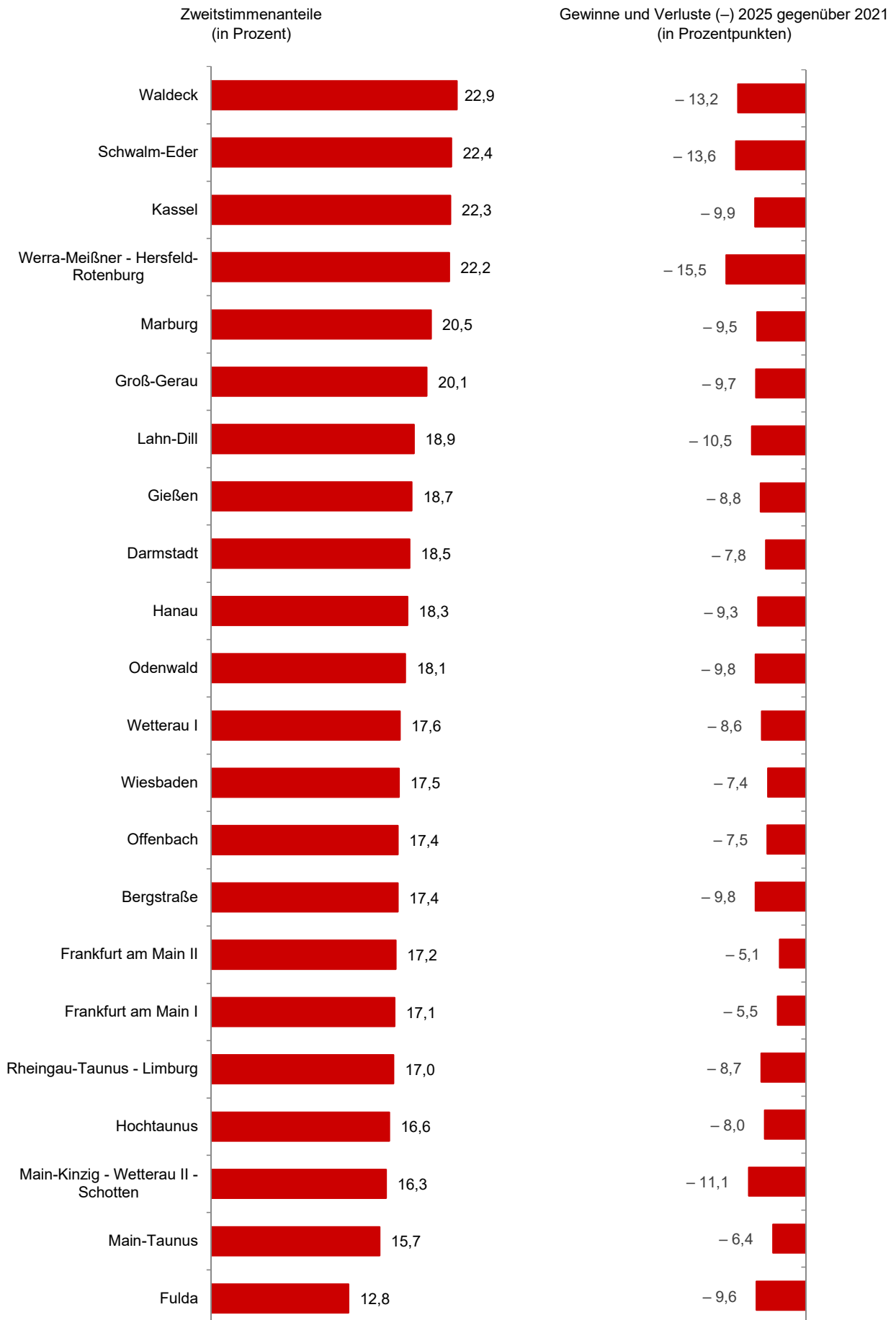
| Größte Zweitstimmengewinne bzw. kleinste Zweitstimmenverluste (–) | | Größte Zweitstimmenverluste (–) bzw. kleinste Zweitstimmengewinne | |
|---|----------|---|----------|
| Wahlkreis | %-Punkte | Wahlkreis | %-Punkte |
| SPD (Hessen: – 9,2 Prozentpunkte) | | | |
| 182 Frankfurt am Main II | – 5,1 | 168 Werra-Meißner - Hersfeld-Rotenburg | – 15,5 |
| 181 Frankfurt am Main I | – 5,5 | 169 Schwalm-Eder | – 13,6 |
| 180 Main-Taunus | – 6,4 | 166 Waldeck | – 13,2 |
| 178 Wiesbaden | – 7,4 | 174 Main-Kinzig - Wetterau II - Schotten | – 11,1 |
| 184 Offenbach | – 7,5 | 171 Lahn-Dill | – 10,5 |
| 185 Darmstadt | – 7,8 | 167 Kassel | – 9,9 |
| 175 Hochtaunus | – 8,0 | 186 Odenwald | – 9,8 |
| 176 Wetterau I | – 8,6 | 187 Bergstraße | – 9,8 |
| 177 Rheingau-Taunus - Limburg | – 8,7 | 183 Groß-Gerau | – 9,7 |
| 172 Gießen | – 8,8 | 173 Fulda | – 9,6 |
| 179 Hanau | – 9,3 | 170 Marburg | – 9,5 |
| CDU (Hessen: 6,0 Prozentpunkte) | | | |
| 180 Main-Taunus | 8,1 | 172 Gießen | 3,9 |
| 175 Hochtaunus | 7,4 | 170 Marburg | 4,2 |
| 177 Rheingau-Taunus - Limburg | 7,4 | 184 Offenbach | 4,8 |
| 176 Wetterau I | 7,1 | 167 Kassel | 4,9 |
| 168 Werra-Meißner - Hersfeld-Rotenburg | 6,8 | 171 Lahn-Dill | 5,2 |
| 187 Bergstraße | 6,7 | 178 Wiesbaden | 5,5 |
| 182 Frankfurt am Main II | 6,7 | 181 Frankfurt am Main I | 5,5 |
| 186 Odenwald | 6,5 | 185 Darmstadt | 5,7 |
| 173 Fulda | 6,5 | 183 Groß-Gerau | 5,8 |
| 166 Waldeck | 6,4 | 169 Schwalm-Eder | 5,9 |
| 174 Main-Kinzig - Wetterau II - Schotten | 6,3 | 179 Hanau | 6,2 |
| GRÜNE (Hessen: – 3,2 Prozentpunkte) | | | |
| 168 Werra-Meißner - Hersfeld-Rotenburg | – 1,7 | 181 Frankfurt am Main I | – 5,5 |
| 166 Waldeck | – 2,3 | 182 Frankfurt am Main II | – 4,8 |
| 174 Main-Kinzig - Wetterau II - Schotten | – 2,3 | 167 Kassel | – 4,3 |
| 169 Schwalm-Eder | – 2,3 | 184 Offenbach | – 4,3 |
| 171 Lahn-Dill | – 2,4 | 172 Gießen | – 4,0 |
| 173 Fulda | – 2,5 | 178 Wiesbaden | – 3,9 |
| 180 Main-Taunus | – 2,6 | 183 Groß-Gerau | – 3,5 |
| 177 Rheingau-Taunus - Limburg | – 2,7 | 185 Darmstadt | – 3,3 |
| 186 Odenwald | – 2,7 | 179 Hanau | – 3,2 |
| 175 Hochtaunus | – 2,7 | 170 Marburg | – 3,0 |
| 176 Wetterau I | – 2,7 | 187 Bergstraße | – 3,0 |

10. Regionale Besonderheiten bei der Bundestagswahl in Hessen 2025 nach Wahlkreisen

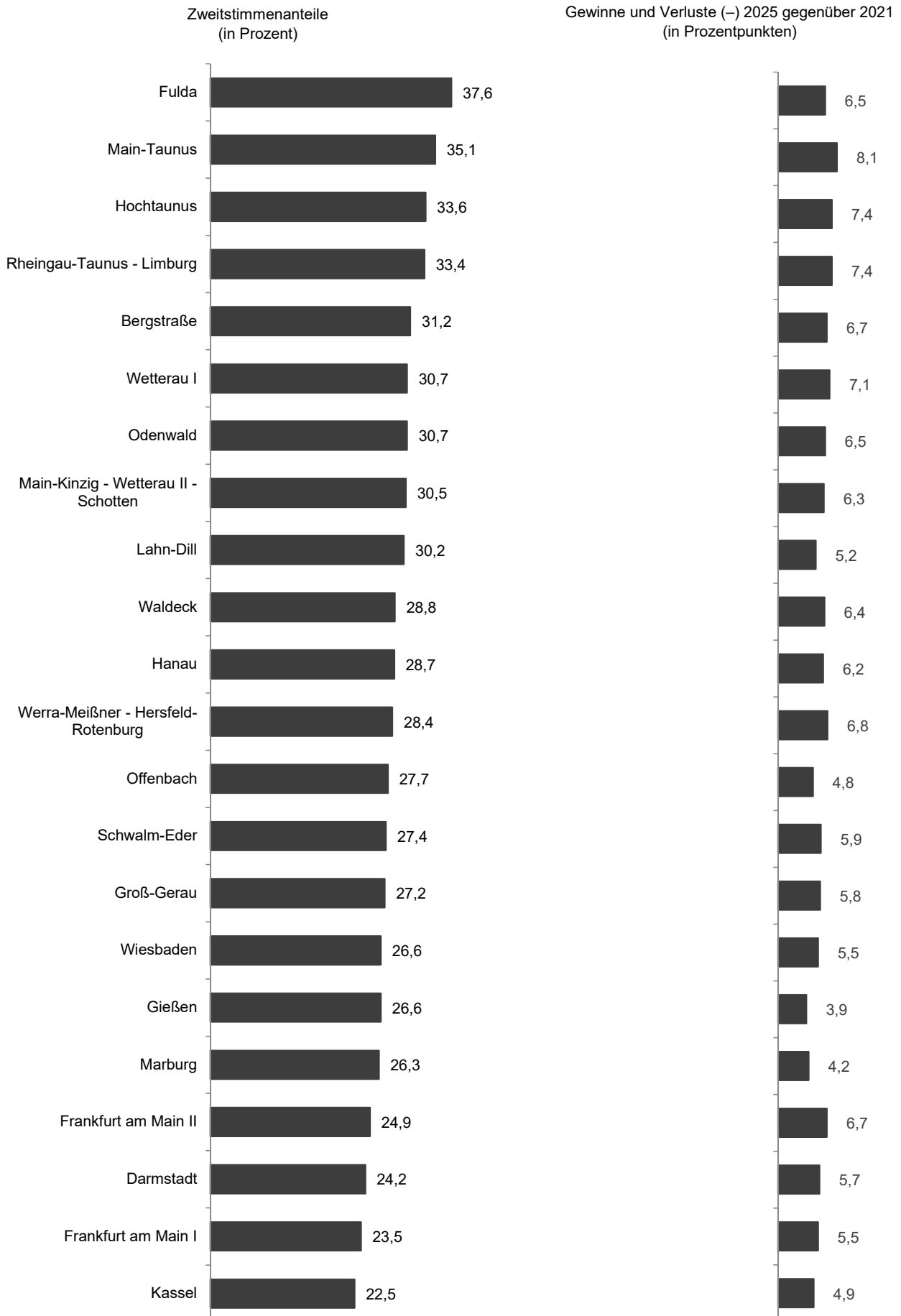
10.9 Veränderung der Zweitstimmenanteile ausgewählter Parteien gegenüber der Bundestagswahl in Hessen 2021

| Größte Zweitstimmengewinne bzw. kleinste Zweitstimmenverluste (-) | | Größte Zweitstimmenverluste (-) bzw. kleinste Zweitstimmengewinne | |
|--|----------|--|----------|
| Wahlkreis | %-Punkte | Wahlkreis | %-Punkte |
| FDP (Hessen: – 7,7 Prozentpunkte) | | | |
| 168 Werra-Meißner - Hersfeld-Rotenburg | – 6,1 | 180 Main-Taunus | – 9,5 |
| 172 Gießen | – 6,5 | 175 Hochtaunus | – 8,8 |
| 167 Kassel | – 6,6 | 176 Wetterau I | – 8,5 |
| 170 Marburg | – 6,6 | 178 Wiesbaden | – 8,5 |
| 169 Schwalm-Eder | – 7,0 | 177 Rheingau-Taunus - Limburg | – 8,3 |
| 185 Darmstadt | – 7,1 | 187 Bergstraße | – 8,3 |
| 166 Waldeck | – 7,3 | 179 Hanau | – 8,3 |
| 183 Groß-Gerau | – 7,3 | 181 Frankfurt am Main I | – 8,2 |
| 171 Lahn-Dill | – 7,4 | 182 Frankfurt am Main II | – 8,1 |
| 186 Odenwald | – 7,7 | 174 Main-Kinzig - Wetterau II - Schotten | – 8,0 |
| 173 Fulda | – 7,8 | 184 Offenbach | – 7,8 |
| AfD (Hessen: 9,0 Prozentpunkte) | | | |
| 169 Schwalm-Eder | 12,9 | 182 Frankfurt am Main II | 4,6 |
| 174 Main-Kinzig - Wetterau II - Schotten | 12,2 | 181 Frankfurt am Main I | 5,3 |
| 168 Werra-Meißner - Hersfeld-Rotenburg | 11,7 | 180 Main-Taunus | 6,6 |
| 166 Waldeck | 11,6 | 178 Wiesbaden | 7,0 |
| 171 Lahn-Dill | 11,2 | 185 Darmstadt | 7,1 |
| 187 Bergstraße | 10,7 | 184 Offenbach | 7,4 |
| 173 Fulda | 10,3 | 183 Groß-Gerau | 8,1 |
| 172 Gießen | 9,8 | 167 Kassel | 8,2 |
| 186 Odenwald | 9,7 | 175 Hochtaunus | 8,6 |
| 170 Marburg | 9,2 | 176 Wetterau I | 8,9 |
| 177 Rheingau-Taunus - Limburg | 9,1 | 179 Hanau | 9,0 |

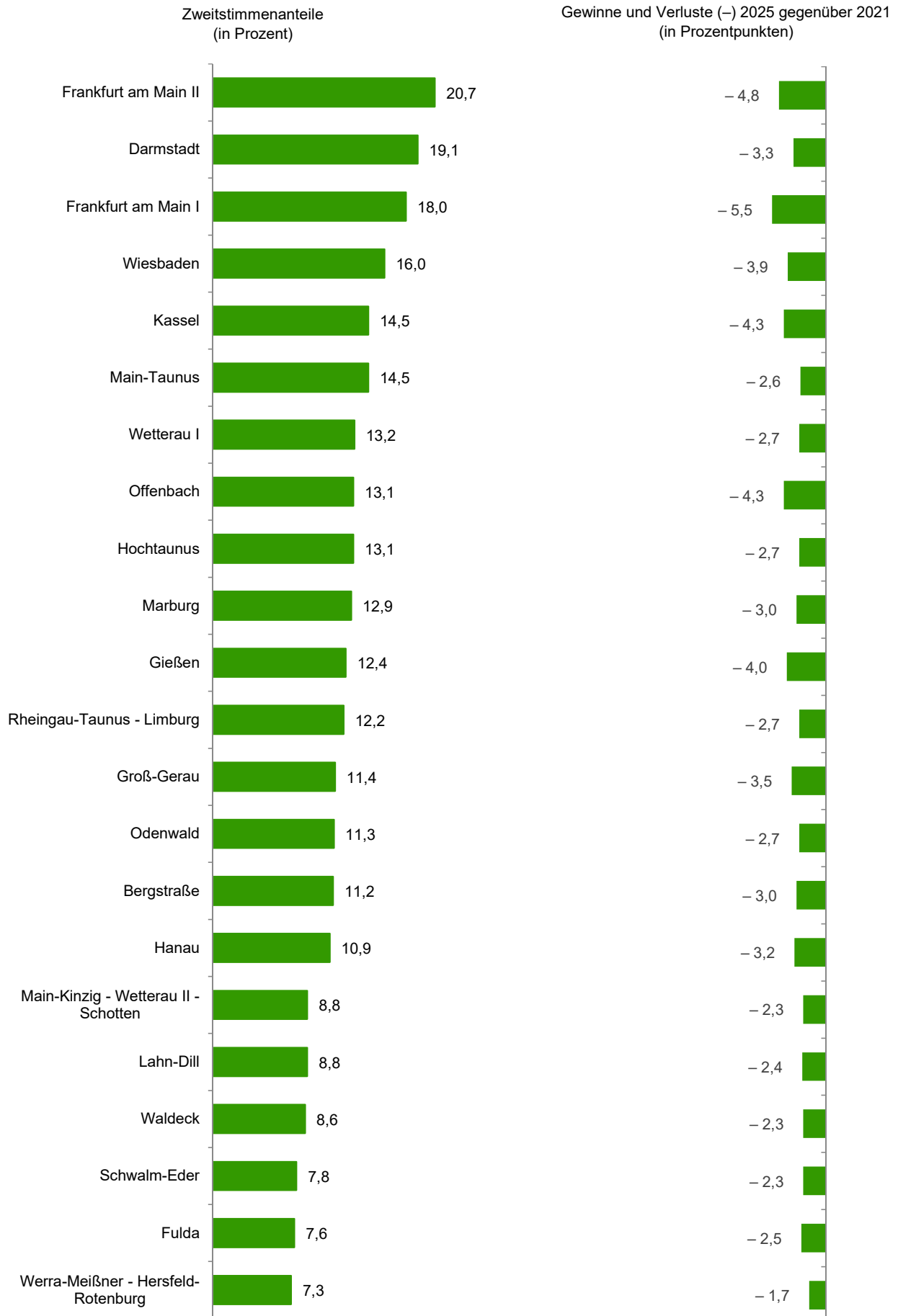
4. Zweitstimmenanteile der SPD bei der Bundestagswahl in Hessen 2025 und Veränderungen gegenüber der Bundestagswahl 2021 nach Wahlkreisen



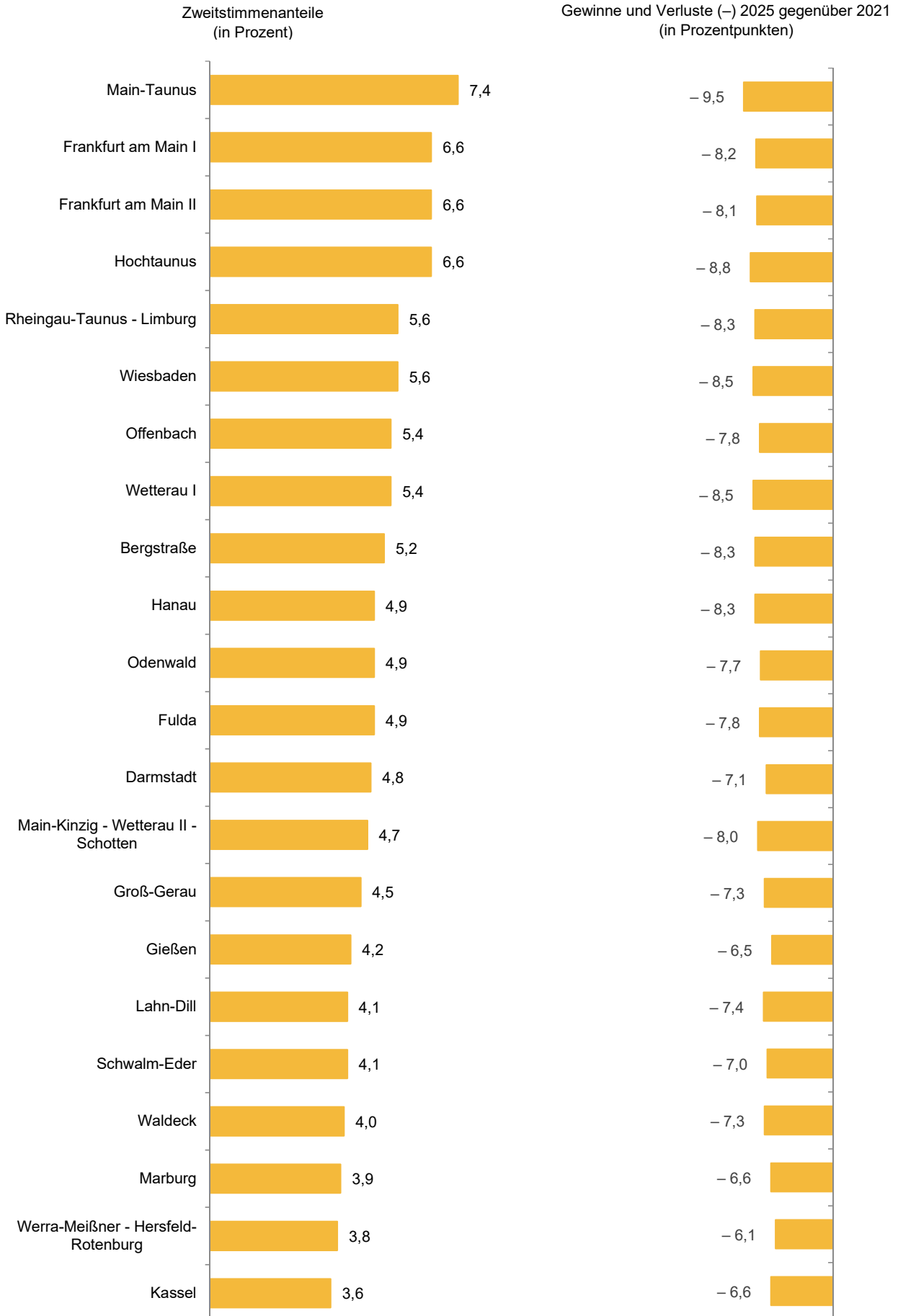
5. Zweitstimmenanteile der CDU bei der Bundestagswahl in Hessen 2025 und Veränderungen gegenüber der Bundestagswahl 2021 nach Wahlkreisen



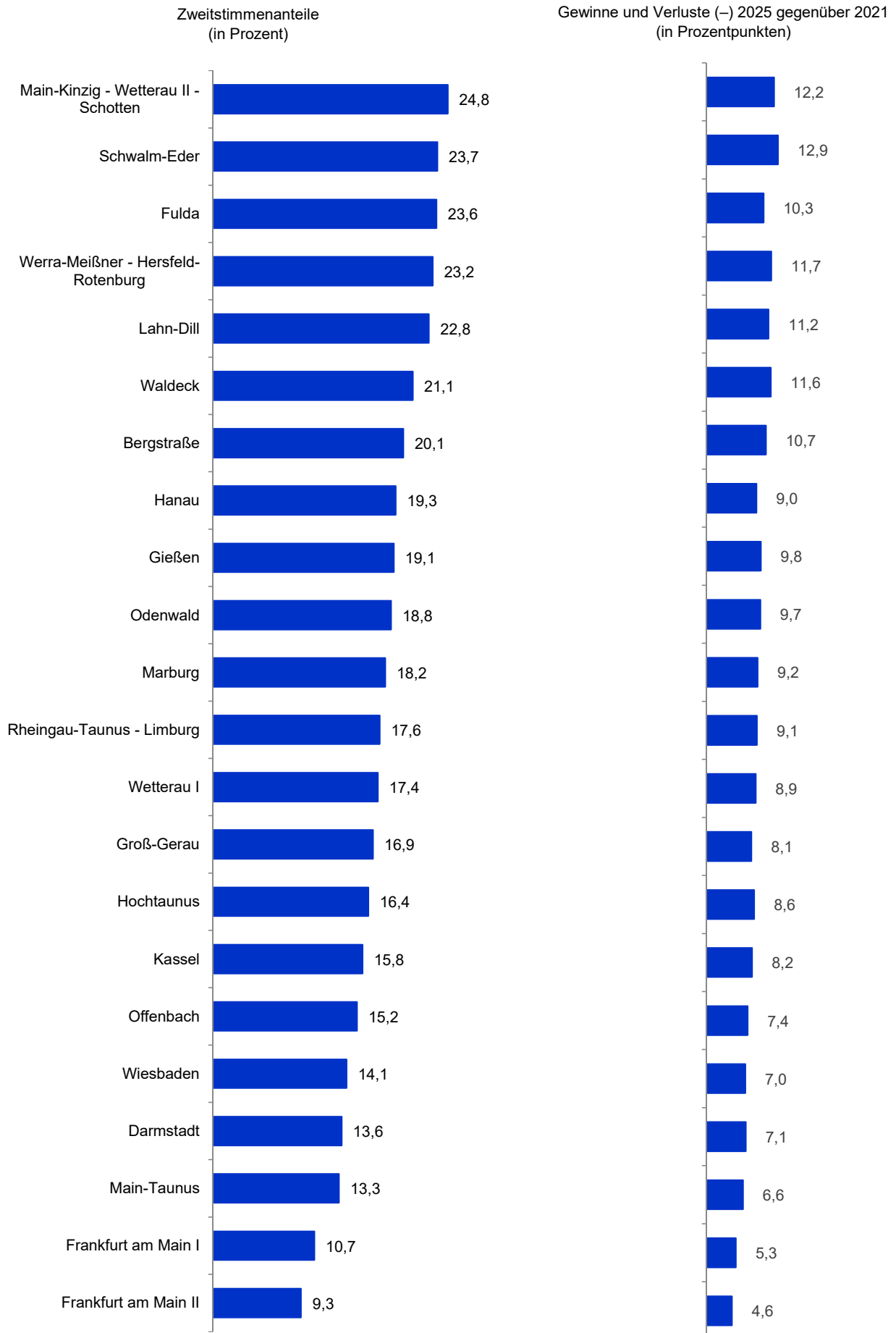
6. Zweitstimmenanteile der GRÜNEN bei der Bundestagswahl in Hessen 2025 und Veränderungen gegenüber der Bundestagswahl 2021 nach Wahlkreisen



7. Zweitstimmenanteile der FDP bei der Bundestagswahl in Hessen 2025 und Veränderungen gegenüber der Bundestagswahl 2021 nach Wahlkreisen



8. Zweitstimmenanteile der AfD bei der Bundestagswahl in Hessen 2025 und Veränderungen gegenüber der Bundestagswahl 2021 nach Wahlkreisen



11. Ergebnisse der Bundestagswahlen

11.1 Erststimmen

| Wahlkreis | | Wahljahr | Wahlberechtigte | | | Wählerinnen und Wähler/ Wahlbeteiligung | | Abgegebene Erststimmen | | | | |
|--|-----------|-----------|-----------------|-----------------------|---------------|--|----------------------------|---------------------------|-----------|-----------|---------|-------|
| Nr. | Name | | ins- gesamt | darunter | | ins- gesamt | darunter mit Wahrschein | ungültig | gültig | SPD | CDU | GRÜNE |
| | | | | mit Sperr- vermerk | § 25/2 BWO | | | | | | | |
| Land Hessen | | | | | | | | | | | | |
| | 25 Anzahl | 4 343 264 | 1 375 797 | 1 181 | 3 609 003 | 1 317 934 | 36 015 | 3 572 988 | 843 125 | 1 154 339 | 411 224 | |
| | 21 Anzahl | 4 383 047 | 1 796 775 | — | 3 340 639 | 1 716 891 | 44 706 | 3 295 933 | 1 000 129 | 909 147 | 480 535 | |
| | 25 % | x | 31,7 | 0,0 | 83,1 | 36,5 | 1,0 | 99,0 | 23,6 | 32,3 | 11,5 | |
| | 21 % | x | 41,0 | — | 76,2 | 51,4 | 1,3 | 98,7 | 30,3 | 27,6 | 14,6 | |
| 166 Waldeck | | | | | | | | | | | | |
| | 25 Anzahl | 180 475 | 53 586 | — | 150 103 | 51 560 | 1 662 | 148 441 | 41 883 | 46 166 | 10 559 | |
| | 21 Anzahl | 184 073 | 71 101 | — | 138 130 | 67 270 | 2 140 | 135 990 | 51 613 | 35 734 | 13 581 | |
| | 25 % | x | 29,7 | — | 83,2 | 34,3 | 1,1 | 98,9 | 28,2 | 31,1 | 7,1 | |
| | 21 % | x | 38,6 | — | 75,0 | 48,7 | 1,5 | 98,5 | 38,0 | 26,3 | 10,0 | |
| 167 Kassel | | | | | | | | | | | | |
| | 25 Anzahl | 214 132 | 66 327 | — | 175 151 | 63 431 | 2 057 | 173 094 | 47 903 | 42 003 | 24 335 | |
| | 21 Anzahl | 218 474 | 85 166 | — | 162 809 | 81 993 | 2 213 | 160 596 | 57 919 | 32 765 | 27 744 | |
| | 25 % | x | 31,0 | — | 81,8 | 36,2 | 1,2 | 98,8 | 27,7 | 24,3 | 14,1 | |
| | 21 % | x | 39,0 | — | 74,5 | 50,4 | 1,4 | 98,6 | 36,1 | 20,4 | 17,3 | |
| 168 Werra-Meißner – Hersfeld-Rotenburg | | | | | | | | | | | | |
| | 25 Anzahl | 167 770 | 49 944 | — | 138 613 | 47 915 | 1 651 | 136 962 | 38 010 | 44 170 | 7 357 | |
| | 21 Anzahl | 171 886 | 66 481 | — | 130 905 | 63 652 | 1 865 | 129 040 | 56 383 | 34 527 | 8 032 | |
| | 25 % | x | 29,8 | — | 82,6 | 34,6 | 1,2 | 98,8 | 27,8 | 32,2 | 5,4 | |
| | 21 % | x | 38,7 | — | 76,2 | 48,6 | 1,4 | 98,6 | 43,7 | 26,8 | 6,2 | |
| 169 Schwalm-Eder | | | | | | | | | | | | |
| | 25 Anzahl | 182 432 | 53 229 | 69 | 153 583 | 51 222 | 1 854 | 151 729 | 42 943 | 45 653 | 8 704 | |
| | 21 Anzahl | 185 944 | 72 269 | — | 141 494 | 68 604 | 2 240 | 139 254 | 54 792 | 33 443 | 12 360 | |
| | 25 % | x | 29,2 | 0,0 | 84,2 | 33,4 | 1,2 | 98,8 | 28,3 | 30,1 | 5,7 | |
| | 21 % | x | 38,9 | — | 76,1 | 48,5 | 1,6 | 98,4 | 39,3 | 24,0 | 8,9 | |
| 170 Marburg | | | | | | | | | | | | |
| | 25 Anzahl | 179 871 | 53 496 | — | 152 351 | 51 477 | 1 188 | 151 163 | 45 774 | 44 013 | 13 738 | |
| | 21 Anzahl | 181 588 | 66 953 | — | 141 581 | 64 491 | 1 503 | 140 078 | 51 630 | 36 528 | 18 709 | |
| | 25 % | x | 29,7 | — | 84,7 | 33,8 | 0,8 | 99,2 | 30,3 | 29,1 | 9,1 | |
| | 21 % | x | 36,9 | — | 78,0 | 45,6 | 1,1 | 98,9 | 36,9 | 26,1 | 13,4 | |
| 171 Lahn-Dill | | | | | | | | | | | | |
| | 25 Anzahl | 203 566 | 56 933 | 1 | 166 096 | 54 812 | 1 682 | 164 414 | 39 556 | 56 420 | 11 202 | |
| | 21 Anzahl | 206 532 | 75 162 | — | 153 384 | 72 107 | 2 339 | 151 045 | 49 923 | 45 441 | 13 754 | |
| | 25 % | x | 28,0 | 0,0 | 81,6 | 33,0 | 1,0 | 99,0 | 24,1 | 34,3 | 6,8 | |
| | 21 % | x | 36,4 | — | 74,3 | 47,0 | 1,5 | 98,5 | 33,1 | 30,1 | 9,1 | |
| 172 Gießen | | | | | | | | | | | | |
| | 25 Anzahl | 215 142 | 65 731 | — | 178 691 | 62 930 | 1 749 | 176 942 | 49 203 | 53 851 | 15 277 | |
| | 21 Anzahl | 217 514 | 84 246 | — | 161 919 | 78 728 | 2 144 | 159 775 | 48 514 | 47 283 | 21 249 | |
| | 25 % | x | 30,6 | — | 83,1 | 35,2 | 1,0 | 99,0 | 27,8 | 30,4 | 8,6 | |
| | 21 % | x | 38,7 | — | 74,4 | 48,6 | 1,3 | 98,7 | 30,4 | 29,6 | 13,3 | |
| 173 Fulda | | | | | | | | | | | | |
| | 25 Anzahl | 206 544 | 62 559 | — | 174 967 | 60 185 | 1 471 | 173 496 | 23 675 | 75 039 | 11 460 | |
| | 21 Anzahl | 208 542 | 82 617 | — | 163 560 | 79 403 | 1 895 | 161 665 | 35 168 | 61 573 | 13 833 | |
| | 25 % | x | 30,3 | — | 84,7 | 34,4 | 0,8 | 99,2 | 13,6 | 43,3 | 6,6 | |
| | 21 % | x | 39,6 | — | 78,4 | 48,5 | 1,2 | 98,8 | 21,8 | 38,1 | 8,6 | |
| 174 Main-Kinzig – Wetterau II – Schotten | | | | | | | | | | | | |
| | 25 Anzahl | 175 443 | 54 733 | — | 146 919 | 52 641 | 1 616 | 145 303 | 29 795 | 49 613 | 10 739 | |
| | 21 Anzahl | 178 307 | 73 392 | — | 137 070 | 70 129 | 2 186 | 134 884 | 41 160 | 37 118 | 12 691 | |
| | 25 % | x | 31,2 | — | 83,7 | 35,8 | 1,1 | 98,9 | 20,5 | 34,1 | 7,4 | |
| | 21 % | x | 41,2 | — | 76,9 | 51,2 | 1,6 | 98,4 | 30,5 | 27,5 | 9,4 | |

in Hessen 2025 und 2021 nach Wahlkreisen

| Von den gültigen Erststimmen entfielen auf | | | | | | | | | | | Wahlkreis |
|--|---------|-----------|--------------|------------------|------------|--------|-------|---------------------|------------------------------------|---------------|--|
| FDP | AfD | Die Linke | FREIE WÄHLER | Tierschutzpartei | Die PARTEI | Volt | MLPD | BÜNDNIS DEUTSCHLAND | Einzelbewerbung (2025: Tabelle 12) | Sonstige 2021 | |
| | | | | | | | | | | | Land Hessen |
| 128 751 | 633 672 | 256 937 | 80 806 | 2 772 | 7 005 | 47 891 | 1 451 | 3 038 | 1 977 | x | |
| 315 712 | 285 337 | 130 457 | 81 432 | x | 22 769 | 7 725 | 969 | x | 6 735 | 54 986 | |
| 3,6 | 17,7 | 7,2 | 2,3 | 0,1 | 0,2 | 1,3 | 0,0 | 0,1 | 0,1 | x | |
| 9,6 | 8,7 | 4,0 | 2,5 | x | 0,7 | 0,2 | 0,0 | x | 0,2 | 1,7 | |
| | | | | | | | | | | | 166 Waldeck |
| 4 863 | 31 701 | 8 462 | 4 807 | x | x | x | x | x | x | x | |
| 12 062 | 12 536 | 4 208 | 3 763 | x | x | x | x | x | 867 | 1 626 | |
| 3,3 | 21,4 | 5,7 | 3,2 | x | x | x | x | x | x | x | |
| 8,9 | 9,2 | 3,1 | 2,8 | x | x | x | x | x | 0,6 | 1,2 | |
| | | | | | | | | | | | 167 Kassel |
| 4 734 | 28 122 | 20 208 | 2 934 | x | x | 2 485 | 370 | x | x | x | |
| 12 966 | 11 348 | 9 357 | 2 563 | x | 2 876 | x | 244 | x | 503 | 2 311 | |
| 2,7 | 16,2 | 11,7 | 1,7 | x | x | 1,4 | 0,2 | x | x | x | |
| 8,1 | 7,1 | 5,8 | 1,6 | x | 1,8 | x | 0,2 | x | 0,3 | 1,4 | |
| | | | | | | | | | | | 168 Werra-Meißner – Hersfeld-Rotenburg |
| 3 326 | 30 924 | 7 245 | 3 961 | x | x | 1 367 | x | x | 602 | x | |
| 7 135 | 14 204 | 3 890 | 3 160 | x | x | x | x | x | 107 | 1 602 | |
| 2,4 | 22,6 | 5,3 | 2,9 | x | x | 1,0 | x | x | 0,4 | x | |
| 5,5 | 11,0 | 3,0 | 2,4 | x | x | x | x | x | 0,1 | 1,2 | |
| | | | | | | | | | | | 169 Schwalm-Eder |
| 4 330 | 36 357 | 7 975 | 5 767 | x | x | x | x | x | x | x | |
| 12 234 | 14 380 | 3 761 | 4 112 | x | 2 024 | x | x | x | 435 | 1 713 | |
| 2,9 | 24,0 | 5,3 | 3,8 | x | x | x | x | x | x | x | |
| 8,8 | 10,3 | 2,7 | 3,0 | x | 1,5 | x | x | x | 0,3 | 1,2 | |
| | | | | | | | | | | | 170 Marburg |
| 3 481 | 27 634 | 11 452 | 2 642 | x | x | 1 494 | x | x | 935 | x | |
| 9 334 | 12 591 | 6 588 | 2 178 | x | x | x | x | x | 374 | 2 146 | |
| 2,3 | 18,3 | 7,6 | 1,7 | x | x | 1,0 | x | x | 0,6 | x | |
| 6,7 | 9,0 | 4,7 | 1,6 | x | x | x | x | x | 0,3 | 1,5 | |
| | | | | | | | | | | | 170 Lahn-Dill |
| 4 544 | 37 997 | 8 678 | 3 807 | x | x | 2 210 | x | x | x | x | |
| 12 060 | 15 816 | 4 756 | 4 579 | x | 2 417 | x | x | x | 259 | 2 040 | |
| 2,8 | 23,1 | 5,3 | 2,3 | x | x | 1,3 | x | x | x | x | |
| 8,0 | 10,5 | 3,1 | 3,0 | x | 1,6 | x | x | x | 0,2 | 1,4 | |
| | | | | | | | | | | | 172 Gießen |
| 4 906 | 33 549 | 12 442 | 5 121 | x | x | 2 593 | x | x | x | x | |
| 12 109 | 14 496 | 6 339 | 4 595 | x | 3 003 | x | x | x | x | 2 187 | |
| 2,8 | 19,0 | 7,0 | 2,9 | x | x | 1,5 | x | x | x | x | |
| 7,6 | 9,1 | 4,0 | 2,9 | x | 1,9 | x | x | x | x | 1,4 | |
| | | | | | | | | | | | 173 Fulda |
| 5 969 | 39 789 | 7 254 | 6 101 | x | 1 608 | 1 901 | x | 700 | x | x | |
| 13 894 | 24 508 | 4 648 | 4 442 | x | x | x | x | x | 520 | 3 079 | |
| 3,4 | 22,9 | 4,2 | 3,5 | x | 0,9 | 1,1 | x | 0,4 | x | x | |
| 8,6 | 15,2 | 2,9 | 2,7 | x | x | x | x | x | 0,3 | 1,9 | |
| | | | | | | | | | | | 174 Main-Kinzig – Wetterau II – Schotten |
| 4 755 | 36 229 | 7 063 | 4 510 | x | x | 1 722 | x | 877 | x | x | |
| 15 098 | 17 586 | 4 078 | 4 939 | x | x | x | x | x | x | 2 214 | |
| 3,3 | 24,9 | 4,9 | 3,1 | x | x | 1,2 | x | 0,6 | x | x | |
| 11,2 | 13,0 | 3,0 | 3,7 | x | x | x | x | x | x | 1,6 | |

11. Ergebnisse der Bundestagswahlen

11.1 Erststimmen

| Wahlkreis | | Wahljahr | Wahlberechtigte | | | Wählerinnen und Wähler/ Wahlbeteiligung | | Abgegebene Erststimmen | | | | |
|-------------------------------|------|----------|-----------------|-----------------------|---------------|--|----------------------------|---------------------------|---------|--------|--------|--------|
| Nr. | Name | | ins- gesamt | darunter | | ins- gesamt | darunter mit Wahrschein | ungültig | gültig | SPD | CDU | GRÜNE |
| | | | | mit Sperr- vermerk | § 25/2 BWO | | | | | | | |
| 175 Hochtaunus | | | | | | | | | | | | |
| | 25 | Anzahl | 178 433 | 61 653 | — | 152 705 | 59 121 | 1 346 | 151 359 | 29 458 | 57 261 | 18 418 |
| | 21 | Anzahl | 179 842 | 82 044 | — | 144 012 | 78 840 | 1 556 | 142 456 | 38 424 | 44 549 | 21 769 |
| | 25 | % | x | 34,6 | — | 85,6 | 38,7 | 0,9 | 99,1 | 19,5 | 37,8 | 12,2 |
| | 21 | % | x | 45,6 | — | 80,1 | 54,7 | 1,1 | 98,9 | 27,0 | 31,3 | 15,3 |
| 176 Wetterau I | | | | | | | | | | | | |
| | 25 | Anzahl | 176 890 | 59 076 | 20 | 149 797 | 56 694 | 1 442 | 148 355 | 38 192 | 49 929 | 14 407 |
| | 21 | Anzahl | 176 897 | 78 407 | — | 138 935 | 75 221 | 2 010 | 136 925 | 40 618 | 38 807 | 18 996 |
| | 25 | % | x | 33,4 | 0,0 | 84,7 | 37,8 | 1,0 | 99,0 | 25,7 | 33,7 | 9,7 |
| | 21 | % | x | 44,3 | — | 78,5 | 54,1 | 1,4 | 98,6 | 29,7 | 28,3 | 13,9 |
| 177 Rheingau-Taunus – Limburg | | | | | | | | | | | | |
| | 25 | Anzahl | 217 091 | 75 547 | 7 | 182 786 | 72 320 | 1 725 | 181 061 | 40 099 | 66 650 | 19 472 |
| | 21 | Anzahl | 220 466 | 101 741 | — | 172 247 | 97 656 | 2 267 | 169 980 | 48 441 | 51 318 | 24 418 |
| | 25 | % | x | 34,8 | 0,0 | 84,2 | 39,6 | 0,9 | 99,1 | 22,1 | 36,8 | 10,8 |
| | 21 | % | x | 46,1 | — | 78,1 | 56,7 | 1,3 | 98,7 | 28,5 | 30,2 | 14,4 |
| 178 Wiesbaden | | | | | | | | | | | | |
| | 25 | Anzahl | 186 038 | 61 444 | — | 148 191 | 58 505 | 1 431 | 146 760 | 32 698 | 44 994 | 21 876 |
| | 21 | Anzahl | 186 735 | 72 986 | — | 136 214 | 69 802 | 1 607 | 134 607 | 34 750 | 35 375 | 25 811 |
| | 25 | % | x | 33,0 | — | 79,7 | 39,5 | 1,0 | 99,0 | 22,3 | 30,7 | 14,9 |
| | 21 | % | x | 39,1 | — | 72,9 | 51,2 | 1,2 | 98,8 | 25,8 | 26,3 | 19,2 |
| 179 Hanau | | | | | | | | | | | | |
| | 25 | Anzahl | 175 251 | 50 122 | 8 | 143 473 | 47 764 | 1 578 | 141 895 | 35 907 | 45 343 | 12 133 |
| | 21 | Anzahl | 176 271 | 67 125 | — | 131 412 | 63 797 | 2 036 | 129 376 | 40 291 | 36 019 | 15 995 |
| | 25 | % | x | 28,6 | 0,0 | 81,9 | 33,3 | 1,1 | 98,9 | 25,3 | 32,0 | 8,6 |
| | 21 | % | x | 38,1 | — | 74,6 | 48,5 | 1,5 | 98,5 | 31,1 | 27,8 | 12,4 |
| 180 Main-Taunus | | | | | | | | | | | | |
| | 25 | Anzahl | 193 390 | 67 740 | — | 165 897 | 64 866 | 1 344 | 164 553 | 29 237 | 65 485 | 23 001 |
| | 21 | Anzahl | 195 514 | 90 232 | — | 157 718 | 86 839 | 1 782 | 155 936 | 35 493 | 51 985 | 26 373 |
| | 25 | % | x | 35,0 | — | 85,8 | 39,1 | 0,8 | 99,2 | 17,8 | 39,8 | 14,0 |
| | 21 | % | x | 46,2 | — | 80,7 | 55,1 | 1,1 | 98,9 | 22,8 | 33,3 | 16,9 |
| 181 Frankfurt am Main I | | | | | | | | | | | | |
| | 25 | Anzahl | 203 423 | 63 060 | 1 051 | 160 181 | 59 932 | 1 547 | 158 634 | 40 832 | 41 232 | 25 758 |
| | 21 | Anzahl | 201 216 | 77 323 | — | 145 010 | 73 827 | 1 507 | 143 503 | 41 604 | 31 163 | 26 922 |
| | 25 | % | x | 31,0 | 0,5 | 78,7 | 37,4 | 1,0 | 99,0 | 25,7 | 26,0 | 16,2 |
| | 21 | % | x | 38,4 | — | 72,1 | 50,9 | 1,0 | 99,0 | 29,0 | 21,7 | 18,8 |
| 182 Frankfurt am Main II | | | | | | | | | | | | |
| | 25 | Anzahl | 231 104 | 80 557 | — | 191 699 | 77 470 | 1 489 | 190 210 | 35 099 | 52 042 | 50 303 |
| | 21 | Anzahl | 227 207 | 96 479 | — | 175 004 | 92 832 | 1 752 | 173 252 | 40 431 | 38 995 | 50 230 |
| | 25 | % | x | 34,9 | — | 82,9 | 40,4 | 0,8 | 99,2 | 18,5 | 27,4 | 26,4 |
| | 21 | % | x | 42,5 | — | 77,0 | 53,0 | 1,0 | 99,0 | 23,3 | 22,5 | 29,0 |
| 183 Groß-Gerau | | | | | | | | | | | | |
| | 25 | Anzahl | 172 337 | 52 897 | 24 | 140 681 | 50 423 | 1 682 | 138 999 | 40 121 | 42 181 | 11 195 |
| | 21 | Anzahl | 174 082 | 68 842 | — | 129 261 | 65 766 | 1 925 | 127 336 | 42 598 | 35 334 | 14 890 |
| | 25 | % | x | 30,7 | 0,0 | 81,6 | 35,8 | 1,2 | 98,8 | 28,9 | 30,3 | 8,1 |
| | 21 | % | x | 39,5 | — | 74,3 | 50,9 | 1,5 | 98,5 | 33,5 | 27,7 | 11,7 |
| 184 Offenbach | | | | | | | | | | | | |
| | 25 | Anzahl | 218 352 | 62 454 | — | 174 370 | 59 383 | 1 852 | 172 518 | 38 383 | 53 812 | 25 416 |
| | 21 | Anzahl | 219 511 | 82 631 | — | 158 052 | 77 785 | 2 331 | 155 721 | 41 035 | 43 347 | 26 229 |
| | 25 | % | x | 28,6 | — | 79,9 | 34,1 | 1,1 | 98,9 | 22,2 | 31,2 | 14,7 |
| | 21 | % | x | 37,6 | — | 72,0 | 49,2 | 1,5 | 98,5 | 26,4 | 27,8 | 16,8 |

in Hessen 2025 und 2021 nach Wahlkreisen

| Von den gültigen Erststimmen entfielen auf | | | | | | | | | | | Wahlkreis |
|--|--------|-----------|--------------|------------------|------------|-------|------|---------------------|------------------------------------|---------------|-------------------------------|
| FDP | AfD | Die Linke | FREIE WÄHLER | Tierschutzpartei | Die PARTEI | Volt | MLPD | BÜNDNIS DEUTSCHLAND | Einzelbewerbung (2025: Tabelle 12) | Sonstige 2021 | |
| | | | | | | | | | | | 175 Hochtaunus |
| 7 275 | 25 045 | 8 108 | 3 299 | x | x | 2 495 | x | x | x | x | |
| 16 132 | 10 709 | 3 772 | 3 369 | x | x | x | x | x | x | 3 732 | |
| 4,8 | 16,5 | 5,4 | 2,2 | x | x | 1,6 | x | x | x | x | |
| 11,3 | 7,5 | 2,6 | 2,4 | x | x | x | x | x | x | 2,6 | |
| | | | | | | | | | | | 176 Wetterau I |
| 5 766 | 25 930 | 7 726 | 3 830 | x | x | 2 575 | x | x | x | x | |
| 15 000 | 11 318 | 3 904 | 4 238 | x | x | x | x | x | x | 4 044 | |
| 3,9 | 17,5 | 5,2 | 2,6 | x | x | 1,7 | x | x | x | x | |
| 11,0 | 8,3 | 2,9 | 3,1 | x | x | x | x | x | x | 3,0 | |
| | | | | | | | | | | | 177 Rheingau-Taunus – Limburg |
| 7 660 | 31 376 | 9 026 | 3 890 | x | x | 2 888 | x | x | x | x | |
| 18 126 | 13 547 | 4 563 | 6 103 | x | x | x | x | x | 461 | 3 003 | |
| 4,2 | 17,3 | 5,0 | 2,1 | x | x | 1,6 | x | x | x | x | |
| 10,7 | 8,0 | 2,7 | 3,6 | x | x | x | x | x | 0,3 | 1,8 | |
| | | | | | | | | | | | 178 Wiesbaden |
| 5 944 | 20 405 | 15 412 | 2 316 | x | x | 3 115 | x | x | x | x | |
| 13 995 | 9 192 | 6 652 | 1 602 | x | 1 559 | 1 904 | x | x | 123 | 3 644 | |
| 4,1 | 13,9 | 10,5 | 1,6 | x | x | 2,1 | x | x | x | x | |
| 10,4 | 6,8 | 4,9 | 1,2 | x | 1,2 | 1,4 | x | x | 0,1 | 2,7 | |
| | | | | | | | | | | | 179 Hanau |
| 5 153 | 27 152 | 10 768 | 3 339 | x | x | 2 100 | x | x | x | x | |
| 13 106 | 13 364 | 4 462 | 3 308 | x | x | x | x | x | 833 | 1 998 | |
| 3,6 | 19,1 | 7,6 | 2,4 | x | x | 1,5 | x | x | x | x | |
| 10,1 | 10,3 | 3,4 | 2,6 | x | x | x | x | x | 0,6 | 1,5 | |
| | | | | | | | | | | | 180 Main-Taunus |
| 8 846 | 21 541 | 9 861 | 2 962 | x | x | 2 691 | x | 929 | x | x | |
| 20 295 | 10 588 | 4 272 | 4 179 | x | 2 751 | x | x | x | x | x | |
| 5,4 | 13,1 | 6,0 | 1,8 | x | x | 1,6 | x | 0,6 | x | x | |
| 13,0 | 6,8 | 2,7 | 2,7 | x | 1,8 | x | x | x | x | x | |
| | | | | | | | | | | | 181 Frankfurt am Main I |
| 7 418 | 17 067 | 20 329 | 1 465 | x | 1 693 | 2 517 | 323 | x | x | x | |
| 16 369 | 7 909 | 12 562 | 2 094 | x | x | 2 685 | 143 | x | x | 2 052 | |
| 4,7 | 10,8 | 12,8 | 0,9 | x | 1,1 | 1,6 | 0,2 | x | x | x | |
| 11,4 | 5,5 | 8,8 | 1,5 | x | x | 1,9 | 0,1 | x | x | 1,4 | |
| | | | | | | | | | | | 182 Frankfurt am Main II |
| 8 768 | 17 451 | 18 794 | 1 501 | x | 1 849 | 3 207 | 224 | 532 | 440 | x | |
| 19 766 | 7 990 | 10 629 | 2 478 | x | x | x | 186 | x | x | 2 547 | |
| 4,6 | 9,2 | 9,9 | 0,8 | x | 1,0 | 1,7 | 0,1 | 0,3 | 0,2 | x | |
| 11,4 | 4,6 | 6,1 | 1,4 | x | x | x | 0,1 | x | x | 1,5 | |
| | | | | | | | | | | | 183 Groß-Gerau |
| 4 667 | 22 817 | 12 390 | 3 442 | x | x | 1 896 | 290 | x | x | x | |
| 10 726 | 10 880 | 5 047 | 3 470 | x | 2 430 | x | 127 | x | x | 1 834 | |
| 3,4 | 16,4 | 8,9 | 2,5 | x | x | 1,4 | 0,2 | x | x | x | |
| 8,4 | 8,5 | 4,0 | 2,7 | x | 1,9 | x | 0,1 | x | x | 1,4 | |
| | | | | | | | | | | | 184 Offenbach |
| 6 606 | 26 300 | 17 842 | 4 159 | x | x | x | x | x | x | x | |
| 14 828 | 11 851 | 7 497 | 3 733 | x | 2 029 | 1 534 | x | x | x | 3 638 | |
| 3,8 | 15,2 | 10,3 | 2,4 | x | x | x | x | x | x | x | |
| 9,5 | 7,6 | 4,8 | 2,4 | x | 1,3 | 1,0 | x | x | x | 2,3 | |

11. Ergebnisse der Bundestagswahlen

11.1 Erststimmen

| Wahlkreis | | Wahljahr | Wahlberechtigte | | | Wählerinnen und Wähler/ Wahlbeteiligung | | Abgegebene Erststimmen | | | | |
|----------------|------|----------|-----------------|-----------------------|---------------|--|----------------------------|---------------------------|---------|--------|--------|--------|
| Nr. | Name | | ins- gesamt | darunter | | ins- gesamt | darunter mit Wahrschein | ungültig | gültig | SPD | CDU | GRÜNE |
| | | | | mit Sperr- vermerk | § 25/2 BWO | | | | | | | |
| 185 Darmstadt | | | | | | | | | | | | |
| | 25 | Anzahl | 239 490 | 81 450 | — | 203 008 | 77 879 | 1 748 | 201 260 | 42 398 | 53 801 | 43 629 |
| | 21 | Anzahl | 240 763 | 108 856 | — | 188 916 | 104 426 | 2 462 | 186 454 | 51 046 | 42 351 | 44 364 |
| | 25 | % | x | 34,0 | — | 84,8 | 38,4 | 0,9 | 99,1 | 21,1 | 26,7 | 21,7 |
| | 21 | % | x | 45,2 | — | 78,5 | 55,3 | 1,3 | 98,7 | 27,4 | 22,7 | 23,8 |
| 186 Odenwald | | | | | | | | | | | | |
| | 25 | Anzahl | 230 672 | 79 256 | 1 | 194 828 | 76 134 | 2 196 | 192 632 | 47 730 | 65 469 | 17 328 |
| | 21 | Anzahl | 233 901 | 106 173 | — | 179 830 | 100 568 | 3 020 | 176 810 | 57 172 | 49 367 | 21 630 |
| | 25 | % | x | 34,4 | 0,0 | 84,5 | 39,1 | 1,1 | 98,9 | 24,8 | 34,0 | 9,0 |
| | 21 | % | x | 45,4 | — | 76,9 | 55,9 | 1,7 | 98,3 | 32,3 | 27,9 | 12,2 |
| 187 Bergstraße | | | | | | | | | | | | |
| | 25 | Anzahl | 195 418 | 64 003 | — | 164 913 | 61 270 | 1 705 | 163 208 | 34 229 | 59 212 | 14 917 |
| | 21 | Anzahl | 197 782 | 86 549 | — | 153 176 | 83 155 | 1 926 | 151 250 | 41 124 | 46 125 | 20 955 |
| | 25 | % | x | 32,8 | — | 84,4 | 37,2 | 1,0 | 99,0 | 21,0 | 36,3 | 9,1 |
| | 21 | % | x | 43,8 | — | 77,4 | 54,3 | 1,3 | 98,7 | 27,2 | 30,5 | 13,9 |

in Hessen 2025 und 2021 nach Wahlkreisen

| Von den gültigen Erststimmen entfielen auf | | | | | | | | | | | Wahlkreis |
|--|--------|-----------|--------------|------------------|------------|-------|------|---------------------|------------------------------------|---------------|----------------|
| FDP | AfD | Die Linke | FREIE WÄHLER | Tierschutzpartei | Die PARTEI | Volt | MLPD | BÜNDNIS DEUTSCHLAND | Einzelbewerbung (2025: Tabelle 12) | Sonstige 2021 | |
| | | | | | | | | | | | 185 Darmstadt |
| 6 626 | 27 391 | 15 384 | 2 038 | 2 772 | 1 855 | 5 122 | 244 | x | x | x | |
| 17 192 | 11 210 | 9 332 | 3 237 | x | 3 680 | x | 269 | x | 644 | 3 129 | |
| 3,3 | 13,6 | 7,6 | 1,0 | 1,4 | 0,9 | 2,5 | 0,1 | x | x | x | |
| 9,2 | 6,0 | 5,0 | 1,7 | x | 2,0 | x | 0,1 | x | 0,3 | 1,7 | |
| | | | | | | | | | | | 186 Odenwald |
| 6 825 | 35 565 | 11 705 | 5 264 | x | x | 2 746 | x | x | x | x | |
| 17 110 | 14 963 | 5 991 | 5 003 | x | x | 1 602 | x | x | 273 | 3 699 | |
| 3,5 | 18,5 | 6,1 | 2,7 | x | x | 1,4 | x | x | x | x | |
| 9,7 | 8,5 | 3,4 | 2,8 | x | x | 0,9 | x | x | 0,2 | 2,1 | |
| | | | | | | | | | | | 187 Bergstraße |
| 6 289 | 33 330 | 8 813 | 3 651 | x | x | 2 767 | x | x | x | x | |
| 16 175 | 14 351 | 4 149 | 4 287 | x | x | x | x | x | 1 336 | 2 748 | |
| 3,9 | 20,4 | 5,4 | 2,2 | x | x | 1,7 | x | x | x | x | |
| 10,7 | 9,5 | 2,7 | 2,8 | x | x | x | x | x | 0,9 | 1,8 | |

11. Ergebnisse der Bundestagswahlen

11.2 Zweitstimmen

| Wahlkreis | | Wahljahr | Wahlberechtigte | | | Wählerinnen und Wähler/ Wahlbeteiligung | | Abgegebene Zweitstimmen | | | |
|--|------|----------|-----------------|-----------------------|---------------|--|-------------------------------|----------------------------|-----------|---------|-----------|
| Nr. | Name | | ins- gesamt | darunter | | ins- gesamt | darunter mit Wahlschein | ungültig | gültig | SPD | CDU |
| | | | | mit Sperr- vermerk | § 25/2 BWO | | | | | | |
| Land Hessen | | | | | | | | | | | |
| | 25 | Anzahl | 4 343 264 | 1 375 797 | 1 181 | 3 609 003 | 1 317 934 | 28 020 | 3 580 983 | 657 536 | 1 033 893 |
| | 21 | Anzahl | 4 383 047 | 1 796 775 | — | 3 340 639 | 1 716 891 | 39 829 | 3 300 810 | 910 035 | 753 512 |
| | 25 | % | x | 31,7 | 0,0 | 83,1 | 36,5 | 0,8 | 99,2 | 18,4 | 28,9 |
| | 21 | % | x | 41,0 | — | 76,2 | 51,4 | 1,2 | 98,8 | 27,6 | 22,8 |
| 166 Waldeck | | | | | | | | | | | |
| | 25 | Anzahl | 180 475 | 53 586 | — | 150 103 | 51 560 | 1 393 | 148 710 | 33 994 | 42 778 |
| | 21 | Anzahl | 184 073 | 71 101 | — | 138 130 | 67 270 | 2 087 | 136 043 | 49 064 | 30 392 |
| | 25 | % | x | 29,7 | — | 83,2 | 34,3 | 0,9 | 99,1 | 22,9 | 28,8 |
| | 21 | % | x | 38,6 | — | 75,0 | 48,7 | 1,5 | 98,5 | 36,1 | 22,3 |
| 167 Kassel | | | | | | | | | | | |
| | 25 | Anzahl | 214 132 | 66 327 | — | 175 151 | 63 431 | 1 558 | 173 593 | 38 770 | 38 984 |
| | 21 | Anzahl | 218 474 | 85 166 | — | 162 809 | 81 993 | 1 980 | 160 829 | 51 812 | 28 183 |
| | 25 | % | x | 31,0 | — | 81,8 | 36,2 | 0,9 | 99,1 | 22,3 | 22,5 |
| | 21 | % | x | 39,0 | — | 74,5 | 50,4 | 1,2 | 98,8 | 32,2 | 17,5 |
| 168 Werra-Meißner – Hersfeld-Rotenburg | | | | | | | | | | | |
| | 25 | Anzahl | 167 770 | 49 944 | — | 138 613 | 47 915 | 1 432 | 137 181 | 30 447 | 38 981 |
| | 21 | Anzahl | 171 886 | 66 481 | — | 130 905 | 63 652 | 1 879 | 129 026 | 48 579 | 27 867 |
| | 25 | % | x | 29,8 | — | 82,6 | 34,6 | 1,0 | 99,0 | 22,2 | 28,4 |
| | 21 | % | x | 38,7 | — | 76,2 | 48,6 | 1,4 | 98,6 | 37,7 | 21,6 |
| 169 Schwalm-Eder | | | | | | | | | | | |
| | 25 | Anzahl | 182 432 | 53 229 | 69 | 153 583 | 51 222 | 1 538 | 152 045 | 34 060 | 41 681 |
| | 21 | Anzahl | 185 944 | 72 269 | — | 141 494 | 68 604 | 2 323 | 139 171 | 50 100 | 29 913 |
| | 25 | % | x | 29,2 | 0,0 | 84,2 | 33,4 | 1,0 | 99,0 | 22,4 | 27,4 |
| | 21 | % | x | 38,9 | — | 76,1 | 48,5 | 1,6 | 98,4 | 36,0 | 21,5 |
| 170 Marburg | | | | | | | | | | | |
| | 25 | Anzahl | 179 871 | 53 496 | — | 152 351 | 51 477 | 970 | 151 381 | 31 104 | 39 797 |
| | 21 | Anzahl | 181 588 | 66 953 | — | 141 581 | 64 491 | 1 312 | 140 269 | 42 098 | 31 042 |
| | 25 | % | x | 29,7 | — | 84,7 | 33,8 | 0,6 | 99,4 | 20,5 | 26,3 |
| | 21 | % | x | 36,9 | — | 78,0 | 45,6 | 0,9 | 99,1 | 30,0 | 22,1 |
| 171 Lahn-Dill | | | | | | | | | | | |
| | 25 | Anzahl | 203 566 | 56 933 | 1 | 166 096 | 54 812 | 1 398 | 164 698 | 31 086 | 49 667 |
| | 21 | Anzahl | 206 532 | 75 162 | — | 153 384 | 72 107 | 1 984 | 151 400 | 44 546 | 37 725 |
| | 25 | % | x | 28,0 | 0,0 | 81,6 | 33,0 | 0,8 | 99,2 | 18,9 | 30,2 |
| | 21 | % | x | 36,4 | — | 74,3 | 47,0 | 1,3 | 98,7 | 29,4 | 24,9 |
| 172 Gießen | | | | | | | | | | | |
| | 25 | Anzahl | 215 142 | 65 731 | — | 178 691 | 62 930 | 1 445 | 177 246 | 33 232 | 47 077 |
| | 21 | Anzahl | 217 514 | 84 246 | — | 161 919 | 78 728 | 2 217 | 159 702 | 44 046 | 36 201 |
| | 25 | % | x | 30,6 | — | 83,1 | 35,2 | 0,8 | 99,2 | 18,7 | 26,6 |
| | 21 | % | x | 38,7 | — | 74,4 | 48,6 | 1,4 | 98,6 | 27,6 | 22,7 |
| 173 Fulda | | | | | | | | | | | |
| | 25 | Anzahl | 206 544 | 62 559 | — | 174 967 | 60 185 | 1 285 | 173 682 | 22 299 | 65 247 |
| | 21 | Anzahl | 208 542 | 82 617 | — | 163 560 | 79 403 | 1 856 | 161 704 | 36 343 | 50 312 |
| | 25 | % | x | 30,3 | — | 84,7 | 34,4 | 0,7 | 99,3 | 12,8 | 37,6 |
| | 21 | % | x | 39,6 | — | 78,4 | 48,5 | 1,1 | 98,9 | 22,5 | 31,1 |
| 174 Main-Kinzig – Wetterau II – Schotten | | | | | | | | | | | |
| | 25 | Anzahl | 175 443 | 54 733 | — | 146 919 | 52 641 | 1 295 | 145 624 | 23 746 | 44 475 |
| | 21 | Anzahl | 178 307 | 73 392 | — | 137 070 | 70 129 | 2 033 | 135 037 | 36 943 | 32 685 |
| | 25 | % | x | 31,2 | — | 83,7 | 35,8 | 0,9 | 99,1 | 16,3 | 30,5 |
| | 21 | % | x | 41,2 | — | 76,9 | 51,2 | 1,5 | 98,5 | 27,4 | 24,2 |

in Hessen 2025 und 2021 nach Wahlkreisen

| Von den gültigen Zweitstimmen entfielen auf | | | | | | | | | | | | | Wahlkreis |
|---|---------|---------|-----------|--------------|------------------|------------|--------|-------------------|-------|---------------------|---------|---------------|--|
| GRÜNE | FDP | AfD | Die Linke | FREIE WÄHLER | Tierschutzpartei | Die PARTEI | Volt | PdH ¹⁾ | MLPD | BÜNDNIS DEUTSCHLAND | BSW | Sonstige 2021 | |
| | | | | | | | | | | | | | Land Hessen |
| 451 573 | 180 816 | 636 771 | 311 079 | 46 582 | 44 513 | 18 115 | 31 533 | 3 096 | 1 223 | 5 826 | 158 427 | x | |
| 521 411 | 421 621 | 290 978 | 142 585 | 56 155 | 49 047 | 29 569 | 19 268 | 3 551 | 906 | x | x | 102 172 | |
| 12,6 | 5,0 | 17,8 | 8,7 | 1,3 | 1,2 | 0,5 | 0,9 | 0,1 | 0,0 | 0,2 | 4,4 | x | |
| 15,8 | 12,8 | 8,8 | 4,3 | 1,7 | 1,5 | 0,9 | 0,6 | 0,1 | 0,0 | x | x | 3,1 | |
| | | | | | | | | | | | | | 166 Waldeck |
| 12 718 | 5 921 | 31 359 | 9 115 | 2 496 | 2 152 | 658 | 623 | 119 | 38 | 237 | 6 502 | x | |
| 14 775 | 15 288 | 12 899 | 4 441 | 2 791 | 1 946 | 964 | 223 | 87 | 40 | x | x | 3 133 | |
| 8,6 | 4,0 | 21,1 | 6,1 | 1,7 | 1,4 | 0,4 | 0,4 | 0,1 | 0,0 | 0,2 | 4,4 | x | |
| 10,9 | 11,2 | 9,5 | 3,3 | 2,1 | 1,4 | 0,7 | 0,2 | 0,1 | 0,0 | x | x | 2,3 | |
| | | | | | | | | | | | | | 167 Kassel |
| 25 224 | 6 238 | 27 359 | 21 334 | 1 517 | 2 363 | 859 | 1 272 | 118 | 126 | 264 | 9 165 | x | |
| 30 348 | 16 448 | 12 141 | 10 518 | 1 824 | 2 346 | 1 673 | 442 | 180 | 133 | x | x | 4 781 | |
| 14,5 | 3,6 | 15,8 | 12,3 | 0,9 | 1,4 | 0,5 | 0,7 | 0,1 | 0,1 | 0,2 | 5,3 | x | |
| 18,9 | 10,2 | 7,5 | 6,5 | 1,1 | 1,5 | 1,0 | 0,3 | 0,1 | 0,1 | x | x | 3,0 | |
| | | | | | | | | | | | | | 168 Werra-Meißner – Hersfeld-Rotenburg |
| 9 947 | 5 247 | 31 856 | 8 575 | 2 779 | 1 743 | 594 | 954 | 81 | 26 | 227 | 5 724 | x | |
| 11 595 | 12 807 | 14 899 | 4 524 | 2 734 | 1 776 | 988 | 313 | 81 | 35 | x | x | 2 828 | |
| 7,3 | 3,8 | 23,2 | 6,3 | 2,0 | 1,3 | 0,4 | 0,7 | 0,1 | 0,0 | 0,2 | 4,2 | x | |
| 9,0 | 9,9 | 11,5 | 3,5 | 2,1 | 1,4 | 0,8 | 0,2 | 0,1 | 0,0 | x | x | 2,2 | |
| | | | | | | | | | | | | | 169 Schwalm-Eder |
| 11 875 | 6 169 | 36 109 | 8 625 | 3 081 | 2 270 | 726 | 610 | 91 | 26 | 200 | 6 522 | x | |
| 14 089 | 15 422 | 15 047 | 4 411 | 3 440 | 1 996 | 1 209 | 215 | 92 | 15 | x | x | 3 222 | |
| 7,8 | 4,1 | 23,7 | 5,7 | 2,0 | 1,5 | 0,5 | 0,4 | 0,1 | 0,0 | 0,1 | 4,3 | x | |
| 10,1 | 11,1 | 10,8 | 3,2 | 2,5 | 1,4 | 0,9 | 0,2 | 0,1 | 0,0 | x | x | 2,3 | |
| | | | | | | | | | | | | | 170 Marburg |
| 19 597 | 5 910 | 27 522 | 16 006 | 1 877 | 1 690 | 651 | 944 | 115 | 32 | 213 | 5 923 | x | |
| 22 347 | 14 789 | 12 558 | 8 089 | 1 767 | 1 863 | 1 178 | 434 | 133 | 23 | x | x | 3 948 | |
| 12,9 | 3,9 | 18,2 | 10,6 | 1,2 | 1,1 | 0,4 | 0,6 | 0,1 | 0,0 | 0,1 | 3,9 | x | |
| 15,9 | 10,5 | 9,0 | 5,8 | 1,3 | 1,3 | 0,8 | 0,3 | 0,1 | 0,0 | x | x | 2,8 | |
| | | | | | | | | | | | | | 170 Lahn-Dill |
| 14 492 | 6 699 | 37 483 | 10 932 | 2 415 | 2 252 | 1 023 | 1 178 | 123 | 64 | 277 | 7 007 | x | |
| 16 957 | 17 327 | 17 513 | 5 102 | 3 051 | 2 240 | 1 636 | 399 | 119 | 17 | x | x | 4 768 | |
| 8,8 | 4,1 | 22,8 | 6,6 | 1,5 | 1,4 | 0,6 | 0,7 | 0,1 | 0,0 | 0,2 | 4,3 | x | |
| 11,2 | 11,4 | 11,6 | 3,4 | 2,0 | 1,5 | 1,1 | 0,3 | 0,1 | 0,0 | x | x | 3,1 | |
| | | | | | | | | | | | | | 172 Gießen |
| 21 925 | 7 410 | 33 917 | 17 359 | 3 043 | 2 199 | 1 079 | 1 547 | 210 | 75 | 284 | 7 889 | x | |
| 26 109 | 17 106 | 14 836 | 8 028 | 3 697 | 2 301 | 1 818 | 898 | 211 | 34 | x | x | 4 417 | |
| 12,4 | 4,2 | 19,1 | 9,8 | 1,7 | 1,2 | 0,6 | 0,9 | 0,1 | 0,0 | 0,2 | 4,5 | x | |
| 16,3 | 10,7 | 9,3 | 5,0 | 2,3 | 1,4 | 1,1 | 0,6 | 0,1 | 0,0 | x | x | 2,8 | |
| | | | | | | | | | | | | | 173 Fulda |
| 13 195 | 8 517 | 40 952 | 9 085 | 3 951 | 1 649 | 789 | 1 262 | 115 | 22 | 356 | 6 243 | x | |
| 16 324 | 20 528 | 21 443 | 4 447 | 3 136 | 2 007 | 1 326 | 961 | 130 | 20 | x | x | 4 727 | |
| 7,6 | 4,9 | 23,6 | 5,2 | 2,3 | 0,9 | 0,5 | 0,7 | 0,1 | 0,0 | 0,2 | 3,6 | x | |
| 10,1 | 12,7 | 13,3 | 2,8 | 1,9 | 1,2 | 0,8 | 0,6 | 0,1 | 0,0 | x | x | 2,9 | |
| | | | | | | | | | | | | | 174 Main-Kinzig – Wetterau II – Schotten |
| 12 820 | 6 777 | 36 169 | 8 356 | 2 769 | 2 194 | 793 | 978 | 101 | 37 | 364 | 6 045 | x | |
| 15 009 | 17 046 | 17 079 | 4 308 | 3 435 | 2 579 | 1 255 | 452 | 124 | 25 | x | x | 4 097 | |
| 8,8 | 4,7 | 24,8 | 5,7 | 1,9 | 1,5 | 0,5 | 0,7 | 0,1 | 0,0 | 0,2 | 4,2 | x | |
| 11,1 | 12,6 | 12,6 | 3,2 | 2,5 | 1,9 | 0,9 | 0,3 | 0,1 | 0,0 | x | x | 3,0 | |

11. Ergebnisse der Bundestagswahlen

11.2 Zweitstimmen

| Wahlkreis | | Wahljahr | Wahlberechtigte | | | Wählerinnen und Wähler/ Wahlbeteiligung | | Abgegebene Zweitstimmen | | | |
|-------------------------------|------|----------|-----------------|-----------------------|---------------|--|-------------------------------|----------------------------|---------|--------|--------|
| Nr. | Name | | ins- gesamt | darunter | | ins- gesamt | darunter mit Wahrschein | ungültig | gültig | SPD | CDU |
| | | | | mit Sperr- vermerk | § 25/2 BWO | | | | | | |
| 175 Hochtaunus | | | | | | | | | | | |
| | 25 | Anzahl | 178 433 | 61 653 | — | 152 705 | 59 121 | 1 001 | 151 704 | 25 252 | 50 934 |
| | 21 | Anzahl | 179 842 | 82 044 | — | 144 012 | 78 840 | 1 330 | 142 682 | 35 171 | 37 331 |
| | 25 | % | x | 34,6 | — | 85,6 | 38,7 | 0,7 | 99,3 | 16,6 | 33,6 |
| | 21 | % | x | 45,6 | — | 80,1 | 54,7 | 0,9 | 99,1 | 24,6 | 26,2 |
| 176 Wetterau I | | | | | | | | | | | |
| | 25 | Anzahl | 176 890 | 59 076 | 20 | 149 797 | 56 694 | 1 164 | 148 633 | 26 144 | 45 704 |
| | 21 | Anzahl | 176 897 | 78 407 | — | 138 935 | 75 221 | 1 678 | 137 257 | 35 909 | 32 419 |
| | 25 | % | x | 33,4 | 0,0 | 84,7 | 37,8 | 0,8 | 99,2 | 17,6 | 30,7 |
| | 21 | % | x | 44,3 | — | 78,5 | 54,1 | 1,2 | 98,8 | 26,2 | 23,6 |
| 177 Rheingau-Taunus – Limburg | | | | | | | | | | | |
| | 25 | Anzahl | 217 091 | 75 547 | 7 | 182 786 | 72 320 | 1 208 | 181 578 | 30 839 | 60 697 |
| | 21 | Anzahl | 220 466 | 101 741 | — | 172 247 | 97 656 | 1 765 | 170 482 | 43 708 | 44 413 |
| | 25 | % | x | 34,8 | 0,0 | 84,2 | 39,6 | 0,7 | 99,3 | 17,0 | 33,4 |
| | 21 | % | x | 46,1 | — | 78,1 | 56,7 | 1,0 | 99,0 | 25,6 | 26,1 |
| 178 Wiesbaden | | | | | | | | | | | |
| | 25 | Anzahl | 186 038 | 61 444 | — | 148 191 | 58 505 | 984 | 147 207 | 25 711 | 39 189 |
| | 21 | Anzahl | 186 735 | 72 986 | — | 136 214 | 69 802 | 1 348 | 134 866 | 33 546 | 28 523 |
| | 25 | % | x | 33,0 | — | 79,7 | 39,5 | 0,7 | 99,3 | 17,5 | 26,6 |
| | 21 | % | x | 39,1 | — | 72,9 | 51,2 | 1,0 | 99,0 | 24,9 | 21,1 |
| 179 Hanau | | | | | | | | | | | |
| | 25 | Anzahl | 175 251 | 50 122 | 8 | 143 473 | 47 764 | 1 218 | 142 255 | 26 049 | 40 879 |
| | 21 | Anzahl | 176 271 | 67 125 | — | 131 412 | 63 797 | 1 760 | 129 652 | 35 739 | 29 223 |
| | 25 | % | x | 28,6 | 0,0 | 81,9 | 33,3 | 0,8 | 99,2 | 18,3 | 28,7 |
| | 21 | % | x | 38,1 | — | 74,6 | 48,5 | 1,3 | 98,7 | 27,6 | 22,5 |
| 180 Main-Taunus | | | | | | | | | | | |
| | 25 | Anzahl | 193 390 | 67 740 | — | 165 897 | 64 866 | 1 044 | 164 853 | 25 838 | 57 903 |
| | 21 | Anzahl | 195 514 | 90 232 | — | 157 718 | 86 839 | 1 437 | 156 281 | 34 468 | 42 260 |
| | 25 | % | x | 35,0 | — | 85,8 | 39,1 | 0,6 | 99,4 | 15,7 | 35,1 |
| | 21 | % | x | 46,2 | — | 80,7 | 55,1 | 0,9 | 99,1 | 22,1 | 27,0 |
| 181 Frankfurt am Main I | | | | | | | | | | | |
| | 25 | Anzahl | 203 423 | 63 060 | 1 051 | 160 181 | 59 932 | 1 159 | 159 022 | 27 190 | 37 384 |
| | 21 | Anzahl | 201 216 | 77 323 | — | 145 010 | 73 827 | 1 247 | 143 763 | 32 499 | 25 915 |
| | 25 | % | x | 31,0 | 0,5 | 78,7 | 37,4 | 0,7 | 99,3 | 17,1 | 23,5 |
| | 21 | % | x | 38,4 | — | 72,1 | 50,9 | 0,9 | 99,1 | 22,6 | 18,0 |
| 182 Frankfurt am Main II | | | | | | | | | | | |
| | 25 | Anzahl | 231 104 | 80 557 | — | 191 699 | 77 470 | 1 119 | 190 580 | 32 775 | 47 486 |
| | 21 | Anzahl | 227 207 | 96 479 | — | 175 004 | 92 832 | 1 353 | 173 651 | 38 777 | 31 660 |
| | 25 | % | x | 34,9 | — | 82,9 | 40,4 | 0,6 | 99,4 | 17,2 | 24,9 |
| | 21 | % | x | 42,5 | — | 77,0 | 53,0 | 0,8 | 99,2 | 22,3 | 18,2 |
| 183 Groß-Gerau | | | | | | | | | | | |
| | 25 | Anzahl | 172 337 | 52 897 | 24 | 140 681 | 50 423 | 1 252 | 139 429 | 27 978 | 37 903 |
| | 21 | Anzahl | 174 082 | 68 842 | — | 129 261 | 65 766 | 1 677 | 127 584 | 37 973 | 27 301 |
| | 25 | % | x | 30,7 | 0,0 | 81,6 | 35,8 | 0,9 | 99,1 | 20,1 | 27,2 |
| | 21 | % | x | 39,5 | — | 74,3 | 50,9 | 1,3 | 98,7 | 29,8 | 21,4 |
| 184 Offenbach | | | | | | | | | | | |
| | 25 | Anzahl | 218 352 | 62 454 | — | 174 370 | 59 383 | 1 407 | 172 963 | 30 178 | 47 974 |
| | 21 | Anzahl | 219 511 | 82 631 | — | 158 052 | 77 785 | 2 238 | 155 814 | 38 799 | 35 754 |
| | 25 | % | x | 28,6 | — | 79,9 | 34,1 | 0,8 | 99,2 | 17,4 | 27,7 |
| | 21 | % | x | 37,6 | — | 72,0 | 49,2 | 1,4 | 98,6 | 24,9 | 22,9 |

in Hessen 2025 und 2021 nach Wahlkreisen

| Von den gültigen Zweitstimmen entfielen auf | | | | | | | | | | | | | Wahlkreis |
|---|--------|--------|-----------|--------------|------------------|------------|-------|-------------------|------|---------------------|-------|---------------|-------------------------------|
| GRÜNE | FDP | AfD | Die Linke | FREIE WÄHLER | Tierschutzpartei | Die PARTEI | Volt | PdH ¹⁾ | MLPD | BÜNDNIS DEUTSCHLAND | BSW | Sonstige 2021 | |
| | | | | | | | | | | | | | 175 Hochtaunus |
| 19 814 | 9 963 | 24 855 | 9 353 | 1 828 | 1 772 | 630 | 1 291 | 120 | 31 | 216 | 5 645 | x | |
| 22 486 | 21 996 | 11 156 | 4 441 | 2 246 | 2 026 | 1 053 | 594 | 148 | 12 | x | x | 4 022 | |
| 13,1 | 6,6 | 16,4 | 6,2 | 1,2 | 1,2 | 0,4 | 0,9 | 0,1 | 0,0 | 0,1 | 3,7 | x | |
| 15,8 | 15,4 | 7,8 | 3,1 | 1,6 | 1,4 | 0,7 | 0,4 | 0,1 | 0,0 | x | x | 2,8 | |
| | | | | | | | | | | | | | 176 Wetterau I |
| 19 686 | 7 963 | 25 828 | 10 598 | 2 377 | 1 990 | 824 | 1 425 | 130 | 29 | 221 | 5 714 | x | |
| 21 917 | 19 043 | 11 680 | 4 905 | 2 812 | 2 255 | 1 153 | 559 | 139 | 22 | x | x | 4 444 | |
| 13,2 | 5,4 | 17,4 | 7,1 | 1,6 | 1,3 | 0,6 | 1,0 | 0,1 | 0,0 | 0,1 | 3,8 | x | |
| 16,0 | 13,9 | 8,5 | 3,6 | 2,0 | 1,6 | 0,8 | 0,4 | 0,1 | 0,0 | x | x | 3,2 | |
| | | | | | | | | | | | | | 177 Rheingau-Taunus – Limburg |
| 22 142 | 10 177 | 31 944 | 11 453 | 2 174 | 2 363 | 915 | 1 646 | 148 | 38 | 311 | 6 731 | x | |
| 25 328 | 23 745 | 14 523 | 5 395 | 3 466 | 2 772 | 1 357 | 830 | 186 | 24 | x | x | 4 735 | |
| 12,2 | 5,6 | 17,6 | 6,3 | 1,2 | 1,3 | 0,5 | 0,9 | 0,1 | 0,0 | 0,2 | 3,7 | x | |
| 14,9 | 13,9 | 8,5 | 3,2 | 2,0 | 1,6 | 0,8 | 0,5 | 0,1 | 0,0 | x | x | 2,8 | |
| | | | | | | | | | | | | | 178 Wiesbaden |
| 23 494 | 8 234 | 20 737 | 16 942 | 1 244 | 1 506 | 692 | 1 772 | 173 | 61 | 203 | 7 249 | x | |
| 26 818 | 18 947 | 9 588 | 7 128 | 1 411 | 1 651 | 1 049 | 1 324 | 252 | 34 | x | x | 4 595 | |
| 16,0 | 5,6 | 14,1 | 11,5 | 0,8 | 1,0 | 0,5 | 1,2 | 0,1 | 0,0 | 0,1 | 4,9 | x | |
| 19,9 | 14,0 | 7,1 | 5,3 | 1,0 | 1,2 | 0,8 | 1,0 | 0,2 | 0,0 | x | x | 3,4 | |
| | | | | | | | | | | | | | 179 Hanau |
| 15 483 | 7 024 | 27 407 | 12 169 | 1 714 | 2 071 | 733 | 1 222 | 119 | 44 | 233 | 7 108 | x | |
| 18 258 | 17 158 | 13 257 | 4 948 | 2 180 | 2 504 | 1 186 | 535 | 177 | 32 | x | x | 4 455 | |
| 10,9 | 4,9 | 19,3 | 8,6 | 1,2 | 1,5 | 0,5 | 0,9 | 0,1 | 0,0 | 0,2 | 5,0 | x | |
| 14,1 | 13,2 | 10,2 | 3,8 | 1,7 | 1,9 | 0,9 | 0,4 | 0,1 | 0,0 | x | x | 3,4 | |
| | | | | | | | | | | | | | 180 Main-Taunus |
| 23 886 | 12 190 | 21 890 | 10 899 | 1 661 | 1 655 | 698 | 1 598 | 132 | 52 | 418 | 6 033 | x | |
| 26 771 | 26 335 | 10 427 | 4 708 | 2 471 | 2 042 | 1 253 | 1 012 | 154 | 31 | x | x | 4 349 | |
| 14,5 | 7,4 | 13,3 | 6,6 | 1,0 | 1,0 | 0,4 | 1,0 | 0,1 | 0,0 | 0,3 | 3,7 | x | |
| 17,1 | 16,9 | 6,7 | 3,0 | 1,6 | 1,3 | 0,8 | 0,6 | 0,1 | 0,0 | x | x | 2,8 | |
| | | | | | | | | | | | | | 181 Frankfurt am Main I |
| 28 697 | 10 541 | 17 092 | 24 476 | 856 | 1 370 | 801 | 1 892 | 156 | 103 | 190 | 8 274 | x | |
| 33 821 | 21 361 | 7 846 | 10 384 | 1 184 | 1 716 | 1 389 | 1 734 | 210 | 72 | x | x | 5 632 | |
| 18,0 | 6,6 | 10,7 | 15,4 | 0,5 | 0,9 | 0,5 | 1,2 | 0,1 | 0,1 | 0,1 | 5,2 | x | |
| 23,5 | 14,9 | 5,5 | 7,2 | 0,8 | 1,2 | 1,0 | 1,2 | 0,1 | 0,1 | x | x | 3,9 | |
| | | | | | | | | | | | | | 182 Frankfurt am Main II |
| 39 503 | 12 532 | 17 799 | 25 783 | 961 | 1 411 | 976 | 2 351 | 225 | 67 | 298 | 8 413 | x | |
| 44 370 | 25 530 | 8 188 | 11 901 | 1 512 | 1 754 | 1 565 | 2 674 | 190 | 48 | x | x | 5 482 | |
| 20,7 | 6,6 | 9,3 | 13,5 | 0,5 | 0,7 | 0,5 | 1,2 | 0,1 | 0,0 | 0,2 | 4,4 | x | |
| 25,6 | 14,7 | 4,7 | 6,9 | 0,9 | 1,0 | 0,9 | 1,5 | 0,1 | 0,0 | x | x | 3,2 | |
| | | | | | | | | | | | | | 183 Groß-Gerau |
| 15 832 | 6 266 | 23 606 | 13 876 | 1 816 | 1 940 | 816 | 1 073 | 142 | 84 | 209 | 7 888 | x | |
| 18 928 | 14 999 | 11 246 | 5 394 | 2 478 | 2 163 | 1 387 | 469 | 175 | 81 | x | x | 4 990 | |
| 11,4 | 4,5 | 16,9 | 10,0 | 1,3 | 1,4 | 0,6 | 0,8 | 0,1 | 0,1 | 0,1 | 5,7 | x | |
| 14,8 | 11,8 | 8,8 | 4,2 | 1,9 | 1,7 | 1,1 | 0,4 | 0,1 | 0,1 | x | x | 3,9 | |
| | | | | | | | | | | | | | 184 Offenbach |
| 22 646 | 9 360 | 26 232 | 19 893 | 1 839 | 2 218 | 858 | 1 539 | 147 | 67 | 243 | 9 769 | x | |
| 27 062 | 20 625 | 12 098 | 7 787 | 2 336 | 2 242 | 1 380 | 1 178 | 163 | 26 | x | x | 6 364 | |
| 13,1 | 5,4 | 15,2 | 11,5 | 1,1 | 1,3 | 0,5 | 0,9 | 0,1 | 0,0 | 0,1 | 5,6 | x | |
| 17,4 | 13,2 | 7,8 | 5,0 | 1,5 | 1,4 | 0,9 | 0,8 | 0,1 | 0,0 | x | x | 4,1 | |

11. Ergebnisse der Bundestagswahlen

11.2 Zweitstimmen

| Wahlkreis | | Wahljahr | Wahlberechtigte | | | Wählerinnen und Wähler/ Wahlbeteiligung | | Abgegebene Zweitstimmen | | | |
|----------------|------|----------|-----------------|-----------------------|---------------|--|-------------------------------|----------------------------|---------|--------|--------|
| Nr. | Name | | ins- gesamt | darunter | | ins- gesamt | darunter mit Wahrschein | ungültig | gültig | SPD | CDU |
| | | | | mit Sperr- vermerk | § 25/2 BWO | | | | | | |
| 185 Darmstadt | | | | | | | | | | | |
| | 25 | Anzahl | 239 490 | 81 450 | — | 203 008 | 77 879 | 1 274 | 201 734 | 37 368 | 48 719 |
| | 21 | Anzahl | 240 763 | 108 856 | — | 188 916 | 104 426 | 1 888 | 187 028 | 49 273 | 34 472 |
| | 25 | % | x | 34,0 | — | 84,8 | 38,4 | 0,6 | 99,4 | 18,5 | 24,2 |
| | 21 | % | x | 45,2 | — | 78,5 | 55,3 | 1,0 | 99,0 | 26,3 | 18,4 |
| 186 Odenwald | | | | | | | | | | | |
| | 25 | Anzahl | 230 672 | 79 256 | 1 | 194 828 | 76 134 | 1 612 | 193 216 | 35 037 | 59 337 |
| | 21 | Anzahl | 233 901 | 106 173 | — | 179 830 | 100 568 | 2 704 | 177 126 | 49 518 | 42 857 |
| | 25 | % | x | 34,4 | 0,0 | 84,5 | 39,1 | 0,8 | 99,2 | 18,1 | 30,7 |
| | 21 | % | x | 45,4 | — | 76,9 | 55,9 | 1,5 | 98,5 | 28,0 | 24,2 |
| 187 Bergstraße | | | | | | | | | | | |
| | 25 | Anzahl | 195 418 | 64 003 | — | 164 913 | 61 270 | 1 264 | 163 649 | 28 439 | 51 097 |
| | 21 | Anzahl | 197 782 | 86 549 | — | 153 176 | 83 155 | 1 733 | 151 443 | 41 124 | 37 064 |
| | 25 | % | x | 32,8 | — | 84,4 | 37,2 | 0,8 | 99,2 | 17,4 | 31,2 |
| | 21 | % | x | 43,8 | — | 77,4 | 54,3 | 1,1 | 98,9 | 27,2 | 24,5 |

1) Trat bei der Bundestagswahl 2021 unter dem Namen „Die Humanisten“ an.

in Hessen 2025 und 2021 nach Wahlkreisen

| Von den gültigen Zweitstimmen entfielen auf | | | | | | | | | | | | | Wahlkreis |
|---|--------|--------|-----------|--------------|------------------|------------|-------|-------------------|------|---------------------|-------|---------------|----------------|
| GRÜNE | FDP | AfD | Die Linke | FREIE WÄHLER | Tierschutzpartei | Die PARTEI | Volt | PdH ¹⁾ | MLPD | BÜNDNIS DEUTSCHLAND | BSW | Sonstige 2021 | |
| | | | | | | | | | | | | | 185 Darmstadt |
| 38 495 | 9 664 | 27 443 | 22 541 | 1 388 | 2 246 | 1 142 | 3 115 | 249 | 86 | 287 | 8 991 | x | x |
| 41 948 | 22 256 | 12 194 | 10 764 | 2 139 | 2 626 | 1 984 | 2 583 | 292 | 107 | x | x | 6 390 | x |
| 19,1 | 4,8 | 13,6 | 11,2 | 0,7 | 1,1 | 0,6 | 1,5 | 0,1 | 0,0 | 0,1 | 4,5 | x | x |
| 22,4 | 11,9 | 6,5 | 5,8 | 1,1 | 1,4 | 1,1 | 1,4 | 0,2 | 0,1 | x | x | 3,4 | x |
| | | | | | | | | | | | | | 186 Odenwald |
| 21 757 | 9 539 | 36 239 | 13 739 | 2 736 | 2 982 | 1 022 | 1 738 | 143 | 66 | 302 | 8 579 | x | x |
| 24 694 | 22 433 | 15 983 | 6 333 | 3 322 | 3 213 | 1 545 | 948 | 155 | 57 | x | x | 6 068 | x |
| 11,3 | 4,9 | 18,8 | 7,1 | 1,4 | 1,5 | 0,5 | 0,9 | 0,1 | 0,0 | 0,2 | 4,4 | x | x |
| 13,9 | 12,7 | 9,0 | 3,6 | 1,9 | 1,8 | 0,9 | 0,5 | 0,1 | 0,0 | x | x | 3,4 | x |
| | | | | | | | | | | | | | 187 Bergstraße |
| 18 345 | 8 475 | 32 973 | 9 970 | 2 060 | 2 477 | 836 | 1 503 | 139 | 49 | 273 | 7 013 | x | x |
| 21 457 | 20 432 | 14 377 | 4 629 | 2 723 | 3 029 | 1 221 | 491 | 153 | 18 | x | x | 4 725 | x |
| 11,2 | 5,2 | 20,1 | 6,1 | 1,3 | 1,5 | 0,5 | 0,9 | 0,1 | 0,0 | 0,2 | 4,3 | x | x |
| 14,2 | 13,5 | 9,5 | 3,1 | 1,8 | 2,0 | 0,8 | 0,3 | 0,1 | 0,0 | x | x | 3,1 | x |

11. Ergebnisse der Bundestagswahlen

11.3 Zweitstimmen

| Wahlkreis | | Wahljahr | Brief- wählende | Abgegebene Zweitstimmen | | Von den gültigen Zweitstimmen | | | | |
|--|------|----------|--------------------|----------------------------|-----------|-------------------------------|---------|---------|---------|---------|
| Nr. | Name | | | ungültig | gültig | SPD | CDU | GRÜNE | FDP | AfD |
| Land Hessen | | | | | | | | | | |
| | 25 | Anzahl | 1 305 561 | 7 261 | 1 298 300 | 254 457 | 429 180 | 190 639 | 64 799 | 152 564 |
| | 21 | Anzahl | 1 706 142 | 14 511 | 1 691 631 | 481 656 | 407 810 | 294 768 | 213 446 | 102 750 |
| | 25 | % | 36,2 | 0,6 | 99,4 | 19,6 | 33,1 | 14,7 | 5,0 | 11,8 |
| | 21 | % | 51,1 | 0,9 | 99,1 | 28,5 | 24,1 | 17,4 | 12,6 | 6,1 |
| 166 Waldeck | | | | | | | | | | |
| | 25 | Anzahl | 51 406 | 381 | 51 025 | 13 115 | 16 693 | 5 115 | 1 961 | 6 817 |
| | 21 | Anzahl | 67 173 | 705 | 66 468 | 25 817 | 15 447 | 7 952 | 6 977 | 4 027 |
| | 25 | % | 34,2 | 0,7 | 99,3 | 25,7 | 32,7 | 10,0 | 3,8 | 13,4 |
| | 21 | % | 48,6 | 1,0 | 99,0 | 38,8 | 23,2 | 12,0 | 10,5 | 6,1 |
| 167 Kassel | | | | | | | | | | |
| | 25 | Anzahl | 62 781 | 407 | 62 374 | 15 229 | 16 177 | 10 824 | 2 172 | 5 779 |
| | 21 | Anzahl | 81 478 | 754 | 80 724 | 27 204 | 14 859 | 17 090 | 8 016 | 3 696 |
| | 25 | % | 35,8 | 0,6 | 99,4 | 24,4 | 25,9 | 17,4 | 3,5 | 9,3 |
| | 21 | % | 50,0 | 0,9 | 99,1 | 33,7 | 18,4 | 21,2 | 9,9 | 4,6 |
| 168 Werra-Meißner – Hersfeld-Rotenburg | | | | | | | | | | |
| | 25 | Anzahl | 47 747 | 363 | 47 384 | 11 732 | 15 421 | 4 026 | 1 741 | 7 268 |
| | 21 | Anzahl | 63 577 | 575 | 63 002 | 25 289 | 13 954 | 6 430 | 6 074 | 4 976 |
| | 25 | % | 34,4 | 0,8 | 99,2 | 24,8 | 32,5 | 8,5 | 3,7 | 15,3 |
| | 21 | % | 48,6 | 0,9 | 99,1 | 40,1 | 22,1 | 10,2 | 9,6 | 7,9 |
| 169 Schwalm-Eder | | | | | | | | | | |
| | 25 | Anzahl | 51 102 | 379 | 50 723 | 12 748 | 15 765 | 4 631 | 1 977 | 8 101 |
| | 21 | Anzahl | 68 511 | 783 | 67 728 | 26 156 | 15 044 | 7 683 | 7 006 | 4 941 |
| | 25 | % | 33,3 | 0,7 | 99,3 | 25,1 | 31,1 | 9,1 | 3,9 | 16,0 |
| | 21 | % | 48,4 | 1,1 | 98,9 | 38,6 | 22,2 | 11,3 | 10,3 | 7,3 |
| 170 Marburg | | | | | | | | | | |
| | 25 | Anzahl | 51 050 | 195 | 50 855 | 11 279 | 14 675 | 8 157 | 1 877 | 5 771 |
| | 21 | Anzahl | 64 162 | 393 | 63 769 | 19 824 | 14 282 | 11 815 | 6 404 | 3 813 |
| | 25 | % | 33,5 | 0,4 | 99,6 | 22,2 | 28,9 | 16,0 | 3,7 | 11,3 |
| | 21 | % | 45,3 | 0,6 | 99,4 | 31,1 | 22,4 | 18,5 | 10,0 | 6,0 |
| 171 Lahn-Dill | | | | | | | | | | |
| | 25 | Anzahl | 54 535 | 339 | 54 196 | 11 553 | 18 957 | 5 767 | 2 151 | 8 000 |
| | 21 | Anzahl | 71 910 | 735 | 71 175 | 22 488 | 18 722 | 8 947 | 7 855 | 5 552 |
| | 25 | % | 32,8 | 0,6 | 99,4 | 21,3 | 35,0 | 10,6 | 4,0 | 14,8 |
| | 21 | % | 46,9 | 1,0 | 99,0 | 31,6 | 26,3 | 12,6 | 11,0 | 7,8 |
| 172 Gießen | | | | | | | | | | |
| | 25 | Anzahl | 62 502 | 322 | 62 180 | 12 837 | 18 442 | 9 304 | 2 600 | 7 420 |
| | 21 | Anzahl | 78 396 | 617 | 77 779 | 22 458 | 18 493 | 14 459 | 7 892 | 4 658 |
| | 25 | % | 35,0 | 0,5 | 99,5 | 20,6 | 29,7 | 15,0 | 4,2 | 11,9 |
| | 21 | % | 48,4 | 0,8 | 99,2 | 28,9 | 23,8 | 18,6 | 10,1 | 6,0 |
| 173 Fulda | | | | | | | | | | |
| | 25 | Anzahl | 59 994 | 285 | 59 709 | 8 396 | 25 073 | 5 673 | 2 922 | 9 373 |
| | 21 | Anzahl | 79 198 | 572 | 78 626 | 18 484 | 25 497 | 9 207 | 9 979 | 7 245 |
| | 25 | % | 34,3 | 0,5 | 99,5 | 14,1 | 42,0 | 9,5 | 4,9 | 15,7 |
| | 21 | % | 48,4 | 0,7 | 99,3 | 23,5 | 32,4 | 11,7 | 12,7 | 9,2 |
| 174 Main-Kinzig – Wetterau II – Schotten | | | | | | | | | | |
| | 25 | Anzahl | 52 435 | 332 | 52 103 | 9 402 | 18 362 | 5 433 | 2 272 | 8 834 |
| | 21 | Anzahl | 69 958 | 735 | 69 223 | 20 055 | 17 465 | 8 667 | 8 480 | 6 358 |
| | 25 | % | 35,7 | 0,6 | 99,4 | 18,0 | 35,2 | 10,4 | 4,4 | 17,0 |
| | 21 | % | 51,0 | 1,1 | 98,9 | 29,0 | 25,2 | 12,5 | 12,3 | 9,2 |

**in Hessen 2025 und 2021 nach Wahlkreisen
der Briefwählenden**

| der Briefwählenden entfielen auf | | | | | | | | | | Wahlkreis |
|----------------------------------|--------------|------------------|------------|--------|-------------------|------|---------------------|--------|---------------|--|
| Die Linke | FREIE WÄHLER | Tierschutzpartei | Die PARTEI | Volt | PdH ¹⁾ | MLPD | BÜNDNIS DEUTSCHLAND | BSW | Sonstige 2021 | |
| | | | | | | | | | | Land Hessen |
| 93 058 | 20 667 | 18 648 | 7 072 | 14 693 | 1 232 | 427 | 1 877 | 48 987 | x | |
| 66 187 | 31 974 | 25 418 | 13 776 | 11 016 | 1 654 | 342 | x | x | 40 834 | |
| 7,2 | 1,6 | 1,4 | 0,5 | 1,1 | 0,1 | 0,0 | 0,1 | 3,8 | x | |
| 3,9 | 1,9 | 1,5 | 0,8 | 0,7 | 0,1 | 0,0 | x | x | 2,4 | |
| | | | | | | | | | | 166 Waldeck |
| 2 660 | 1 059 | 837 | 260 | 244 | 43 | 11 | 79 | 2 131 | x | |
| 1 980 | 1 497 | 947 | 392 | 121 | 36 | 23 | x | x | 1 252 | |
| 5,2 | 2,1 | 1,6 | 0,5 | 0,5 | 0,1 | 0,0 | 0,2 | 4,2 | x | |
| 3,0 | 2,3 | 1,4 | 0,6 | 0,2 | 0,1 | 0,0 | x | x | 1,9 | |
| | | | | | | | | | | 167 Kassel |
| 6 854 | 632 | 1 006 | 342 | 579 | 47 | 38 | 66 | 2 629 | x | |
| 4 898 | 976 | 1 126 | 788 | 253 | 76 | 58 | x | x | 1 684 | |
| 11,0 | 1,0 | 1,6 | 0,5 | 0,9 | 0,1 | 0,1 | 0,1 | 4,2 | x | |
| 6,1 | 1,2 | 1,4 | 1,0 | 0,3 | 0,1 | 0,1 | x | x | 2,1 | |
| | | | | | | | | | | 168 Werra-Meißner – Hersfeld-Rotenburg |
| 2 566 | 1 158 | 709 | 247 | 394 | 39 | 10 | 67 | 2 006 | x | |
| 2 093 | 1 420 | 923 | 432 | 174 | 40 | 12 | x | x | 1 185 | |
| 5,4 | 2,4 | 1,5 | 0,5 | 0,8 | 0,1 | 0,0 | 0,1 | 4,2 | x | |
| 3,3 | 2,3 | 1,5 | 0,7 | 0,3 | 0,1 | 0,0 | x | x | 1,9 | |
| | | | | | | | | | | 169 Schwalm-Eder |
| 2 487 | 1 358 | 894 | 271 | 261 | 33 | 9 | 58 | 2 130 | x | |
| 2 059 | 1 777 | 1 030 | 497 | 124 | 48 | 4 | x | x | 1 359 | |
| 4,9 | 2,7 | 1,8 | 0,5 | 0,5 | 0,1 | 0,0 | 0,1 | 4,2 | x | |
| 3,0 | 2,6 | 1,5 | 0,7 | 0,2 | 0,1 | 0,0 | x | x | 2,0 | |
| | | | | | | | | | | 170 Marburg |
| 5 340 | 607 | 679 | 237 | 416 | 40 | 15 | 67 | 1 695 | x | |
| 3 698 | 799 | 840 | 478 | 222 | 55 | 8 | x | x | 1 531 | |
| 10,5 | 1,2 | 1,3 | 0,5 | 0,8 | 0,1 | 0,0 | 0,1 | 3,3 | x | |
| 5,8 | 1,3 | 1,3 | 0,7 | 0,3 | 0,1 | 0,0 | x | x | 2,4 | |
| | | | | | | | | | | 170 Lahn-Dill |
| 2 934 | 992 | 855 | 314 | 475 | 62 | 37 | 73 | 2 026 | x | |
| 2 167 | 1 688 | 1 022 | 656 | 204 | 51 | 7 | x | x | 1 816 | |
| 5,4 | 1,8 | 1,6 | 0,6 | 0,9 | 0,1 | 0,1 | 0,1 | 3,7 | x | |
| 3,0 | 2,4 | 1,4 | 0,9 | 0,3 | 0,1 | 0,0 | x | x | 2,6 | |
| | | | | | | | | | | 172 Gießen |
| 5 777 | 1 300 | 886 | 389 | 660 | 82 | 13 | 93 | 2 377 | x | |
| 3 552 | 2 043 | 1 068 | 777 | 481 | 88 | 13 | x | x | 1 797 | |
| 9,3 | 2,1 | 1,4 | 0,6 | 1,1 | 0,1 | 0,0 | 0,1 | 3,8 | x | |
| 4,6 | 2,6 | 1,4 | 1,0 | 0,6 | 0,1 | 0,0 | x | x | 2,3 | |
| | | | | | | | | | | 173 Fulda |
| 2 980 | 1 428 | 699 | 328 | 585 | 39 | 6 | 117 | 2 090 | x | |
| 2 163 | 1 731 | 1 059 | 601 | 514 | 61 | 11 | x | x | 2 074 | |
| 5,0 | 2,4 | 1,2 | 0,5 | 1,0 | 0,1 | 0,0 | 0,2 | 3,5 | x | |
| 2,8 | 2,2 | 1,3 | 0,8 | 0,7 | 0,1 | 0,0 | x | x | 2,6 | |
| | | | | | | | | | | 174 Main-Kinzig – Wetterau II – Schotten |
| 2 570 | 1 205 | 938 | 331 | 453 | 46 | 15 | 126 | 2 116 | x | |
| 2 103 | 1 990 | 1 405 | 593 | 245 | 54 | 9 | x | x | 1 799 | |
| 4,9 | 2,3 | 1,8 | 0,6 | 0,9 | 0,1 | 0,0 | 0,2 | 4,1 | x | |
| 3,0 | 2,9 | 2,0 | 0,9 | 0,4 | 0,1 | 0,0 | x | x | 2,6 | |

11. Ergebnisse der Bundestagswahlen

11.3 Zweitstimmen

| Wahlkreis | | Wahljahr | Brief- wählende | Abgegebene Zweitstimmen | | Von den gültigen Zweitstimmen | | | | |
|-------------------------------|-----------|----------|--------------------|----------------------------|--------|-------------------------------|--------|--------|--------|-------|
| Nr. | Name | | | ungültig | gültig | SPD | CDU | GRÜNE | FDP | AfD |
| 175 Hochtaunus | | | | | | | | | | |
| | 25 Anzahl | | 58 769 | 340 | 58 429 | 10 263 | 22 203 | 8 278 | 3 825 | 6 412 |
| | 21 Anzahl | | 78 484 | 584 | 77 900 | 19 574 | 21 660 | 12 974 | 12 000 | 4 298 |
| | 25 % | | 38,5 | 0,6 | 99,4 | 17,6 | 38,0 | 14,2 | 6,5 | 11,0 |
| | 21 % | | 54,5 | 0,7 | 99,3 | 25,1 | 27,8 | 16,7 | 15,4 | 5,5 |
| 176 Wetterau I | | | | | | | | | | |
| | 25 Anzahl | | 56 322 | 346 | 55 976 | 10 589 | 19 410 | 8 127 | 2 837 | 6 715 |
| | 21 Anzahl | | 74 959 | 680 | 74 279 | 20 185 | 18 411 | 12 648 | 9 981 | 4 649 |
| | 25 % | | 37,6 | 0,6 | 99,4 | 18,9 | 34,7 | 14,5 | 5,1 | 12,0 |
| | 21 % | | 54,0 | 0,9 | 99,1 | 27,2 | 24,8 | 17,0 | 13,4 | 6,3 |
| 177 Rheingau-Taunus – Limburg | | | | | | | | | | |
| | 25 Anzahl | | 71 839 | 365 | 71 474 | 12 770 | 27 110 | 9 534 | 3 846 | 8 601 |
| | 21 Anzahl | | 97 277 | 755 | 96 522 | 25 829 | 26 771 | 14 968 | 13 026 | 5 938 |
| | 25 % | | 39,3 | 0,5 | 99,5 | 17,9 | 37,9 | 13,3 | 5,4 | 12,0 |
| | 21 % | | 56,5 | 0,8 | 99,2 | 26,8 | 27,7 | 15,5 | 13,5 | 6,2 |
| 178 Wiesbaden | | | | | | | | | | |
| | 25 Anzahl | | 57 604 | 252 | 57 352 | 10 532 | 17 901 | 10 765 | 3 161 | 5 022 |
| | 21 Anzahl | | 68 800 | 480 | 68 320 | 16 976 | 15 524 | 15 019 | 9 779 | 3 266 |
| | 25 % | | 38,9 | 0,4 | 99,6 | 18,4 | 31,2 | 18,8 | 5,5 | 8,8 |
| | 21 % | | 50,5 | 0,7 | 99,3 | 24,8 | 22,7 | 22,0 | 14,3 | 4,8 |
| 179 Hanau | | | | | | | | | | |
| | 25 Anzahl | | 47 318 | 331 | 46 987 | 9 296 | 15 671 | 6 097 | 2 158 | 6 236 |
| | 21 Anzahl | | 63 477 | 663 | 62 814 | 18 127 | 15 077 | 9 796 | 8 205 | 4 546 |
| | 25 % | | 33,0 | 0,7 | 99,3 | 19,8 | 33,4 | 13,0 | 4,6 | 13,3 |
| | 21 % | | 48,3 | 1,0 | 99,0 | 28,9 | 24,0 | 15,6 | 13,1 | 7,2 |
| 180 Main-Taunus | | | | | | | | | | |
| | 25 Anzahl | | 64 374 | 304 | 64 070 | 10 272 | 25 619 | 10 118 | 4 534 | 5 716 |
| | 21 Anzahl | | 86 231 | 617 | 85 614 | 19 164 | 24 733 | 15 343 | 14 215 | 4 172 |
| | 25 % | | 38,8 | 0,5 | 99,5 | 16,0 | 40,0 | 15,8 | 7,1 | 8,9 |
| | 21 % | | 54,7 | 0,7 | 99,3 | 22,4 | 28,9 | 17,9 | 16,6 | 4,9 |
| 181 Frankfurt am Main I | | | | | | | | | | |
| | 25 Anzahl | | 58 243 | 187 | 58 056 | 9 289 | 16 197 | 12 581 | 4 193 | 4 279 |
| | 21 Anzahl | | 72 219 | 330 | 71 889 | 15 048 | 13 666 | 19 345 | 11 397 | 2 695 |
| | 25 % | | 36,4 | 0,3 | 99,7 | 16,0 | 27,9 | 21,7 | 7,2 | 7,4 |
| | 21 % | | 49,8 | 0,5 | 99,5 | 20,9 | 19,0 | 26,9 | 15,9 | 3,7 |
| 182 Frankfurt am Main II | | | | | | | | | | |
| | 25 Anzahl | | 74 892 | 266 | 74 626 | 12 372 | 21 198 | 17 610 | 5 083 | 4 980 |
| | 21 Anzahl | | 90 878 | 433 | 90 445 | 19 320 | 17 190 | 25 100 | 13 914 | 3 064 |
| | 25 % | | 39,1 | 0,4 | 99,6 | 16,6 | 28,4 | 23,6 | 6,8 | 6,7 |
| | 21 % | | 51,9 | 0,5 | 99,5 | 21,4 | 19,0 | 27,8 | 15,4 | 3,4 |
| 183 Groß-Gerau | | | | | | | | | | |
| | 25 Anzahl | | 50 047 | 308 | 49 739 | 10 754 | 15 731 | 6 535 | 2 192 | 6 106 |
| | 21 Anzahl | | 65 574 | 681 | 64 893 | 20 264 | 14 690 | 10 569 | 7 395 | 4 277 |
| | 25 % | | 35,6 | 0,6 | 99,4 | 21,6 | 31,6 | 13,1 | 4,4 | 12,3 |
| | 21 % | | 50,7 | 1,0 | 99,0 | 31,2 | 22,6 | 16,3 | 11,4 | 6,6 |
| 184 Offenbach | | | | | | | | | | |
| | 25 Anzahl | | 58 777 | 300 | 58 477 | 10 689 | 19 132 | 8 861 | 3 127 | 6 073 |
| | 21 Anzahl | | 76 891 | 742 | 76 149 | 19 065 | 18 930 | 14 580 | 10 034 | 4 220 |
| | 25 % | | 33,7 | 0,5 | 99,5 | 18,3 | 32,7 | 15,2 | 5,3 | 10,4 |
| | 21 % | | 48,6 | 1,0 | 99,0 | 25,0 | 24,9 | 19,1 | 13,2 | 5,5 |

**in Hessen 2025 und 2021 nach Wahlkreisen
der Briefwählenden**

| der Briefwählenden entfielen auf | | | | | | | | | | Wahlkreis |
|----------------------------------|--------------|------------------|------------|-------|-------------------|------|---------------------|-------|---------------|-------------------------------|
| Die Linke | FREIE WÄHLER | Tierschutzpartei | Die PARTEI | Volt | PdH ¹⁾ | MLPD | BÜNDNIS DEUTSCHLAND | BSW | Sonstige 2021 | |
| | | | | | | | | | | 175 Hochtaunus |
| 3 003 | 862 | 758 | 241 | 583 | 47 | 10 | 76 | 1 868 | | x |
| 2 263 | 1 330 | 1 115 | 512 | 306 | 68 | 7 | x | x | 1 793 | |
| 5,1 | 1,5 | 1,3 | 0,4 | 1,0 | 0,1 | 0,0 | 0,1 | 3,2 | | x |
| 2,9 | 1,7 | 1,4 | 0,7 | 0,4 | 0,1 | 0,0 | x | x | | 2,3 |
| | | | | | | | | | | 176 Wetterau I |
| 3 185 | 1 092 | 865 | 339 | 682 | 53 | 12 | 75 | 1 995 | | x |
| 2 458 | 1 656 | 1 275 | 607 | 333 | 70 | 10 | x | x | 1 996 | |
| 5,7 | 2,0 | 1,5 | 0,6 | 1,2 | 0,1 | 0,0 | 0,1 | 3,6 | | x |
| 3,3 | 2,2 | 1,7 | 0,8 | 0,4 | 0,1 | 0,0 | x | x | | 2,7 |
| | | | | | | | | | | 177 Rheingau-Taunus – Limburg |
| 3 702 | 1 131 | 1 037 | 372 | 748 | 62 | 20 | 124 | 2 417 | | x |
| 2 723 | 2 234 | 1 566 | 718 | 476 | 95 | 8 | x | x | 2 170 | |
| 5,2 | 1,6 | 1,5 | 0,5 | 1,0 | 0,1 | 0,0 | 0,2 | 3,4 | | x |
| 2,8 | 2,3 | 1,6 | 0,7 | 0,5 | 0,1 | 0,0 | x | x | | 2,2 |
| | | | | | | | | | | 178 Wiesbaden |
| 5 201 | 621 | 650 | 287 | 886 | 82 | 24 | 63 | 2 157 | | x |
| 3 190 | 816 | 823 | 499 | 723 | 116 | 7 | x | x | 1 582 | |
| 9,1 | 1,1 | 1,1 | 0,5 | 1,5 | 0,1 | 0,0 | 0,1 | 3,8 | | x |
| 4,7 | 1,2 | 1,2 | 0,7 | 1,1 | 0,2 | 0,0 | x | x | | 2,3 |
| | | | | | | | | | | 179 Hanau |
| 3 046 | 774 | 826 | 275 | 498 | 33 | 12 | 84 | 1 981 | | x |
| 2 199 | 1 255 | 1 153 | 479 | 298 | 78 | 18 | x | x | 1 583 | |
| 6,5 | 1,6 | 1,8 | 0,6 | 1,1 | 0,1 | 0,0 | 0,2 | 4,2 | | x |
| 3,5 | 2,0 | 1,8 | 0,8 | 0,5 | 0,1 | 0,0 | x | x | | 2,5 |
| | | | | | | | | | | 180 Main-Taunus |
| 3 141 | 840 | 725 | 272 | 775 | 56 | 22 | 177 | 1 803 | | x |
| 2 202 | 1 538 | 1 191 | 627 | 577 | 79 | 6 | x | x | 1 767 | |
| 4,9 | 1,3 | 1,1 | 0,4 | 1,2 | 0,1 | 0,0 | 0,3 | 2,8 | | x |
| 2,6 | 1,8 | 1,4 | 0,7 | 0,7 | 0,1 | 0,0 | x | x | | 2,1 |
| | | | | | | | | | | 181 Frankfurt am Main I |
| 6 904 | 383 | 569 | 318 | 998 | 65 | 41 | 53 | 2 186 | | x |
| 4 615 | 619 | 822 | 661 | 1 033 | 89 | 25 | x | x | 1 874 | |
| 11,9 | 0,7 | 1,0 | 0,5 | 1,7 | 0,1 | 0,1 | 0,1 | 3,8 | | x |
| 6,4 | 0,9 | 1,1 | 0,9 | 1,4 | 0,1 | 0,0 | x | x | | 2,6 |
| | | | | | | | | | | 182 Frankfurt am Main II |
| 7 994 | 479 | 621 | 414 | 1 273 | 66 | 19 | 72 | 2 445 | | x |
| 5 587 | 843 | 902 | 790 | 1 629 | 98 | 24 | x | x | 1 984 | |
| 10,7 | 0,6 | 0,8 | 0,6 | 1,7 | 0,1 | 0,0 | 0,1 | 3,3 | | x |
| 6,2 | 0,9 | 1,0 | 0,9 | 1,8 | 0,1 | 0,0 | x | x | | 2,2 |
| | | | | | | | | | | 183 Groß-Gerau |
| 3 440 | 882 | 852 | 325 | 550 | 55 | 19 | 60 | 2 238 | | x |
| 2 300 | 1 474 | 1 142 | 664 | 247 | 70 | 22 | x | x | 1 779 | |
| 6,9 | 1,8 | 1,7 | 0,7 | 1,1 | 0,1 | 0,0 | 0,1 | 4,5 | | x |
| 3,5 | 2,3 | 1,8 | 1,0 | 0,4 | 0,1 | 0,0 | x | x | | 2,7 |
| | | | | | | | | | | 184 Offenbach |
| 5 110 | 860 | 870 | 330 | 708 | 54 | 29 | 66 | 2 568 | | x |
| 3 385 | 1 344 | 1 080 | 606 | 631 | 85 | 9 | x | x | 2 180 | |
| 8,7 | 1,5 | 1,5 | 0,6 | 1,2 | 0,1 | 0,0 | 0,1 | 4,4 | | x |
| 4,4 | 1,8 | 1,4 | 0,8 | 0,8 | 0,1 | 0,0 | x | x | | 2,9 |

11. Ergebnisse der Bundestagswahlen

11.3 Zweitstimmen

| Wahlkreis | | Wahljahr | Brief- wählende | Abgegebene Zweitstimmen | | Von den gültigen Zweitstimmen | | | | |
|----------------|------|-----------|--------------------|----------------------------|---------|-------------------------------|--------|--------|--------|-------|
| Nr. | Name | | | ungültig | gültig | SPD | CDU | GRÜNE | FDP | AfD |
| 185 Darmstadt | | 25 Anzahl | 76 940 | 344 | 76 596 | 15 241 | 20 855 | 16 262 | 3 612 | 7 069 |
| | | 21 Anzahl | 103 723 | 805 | 102 918 | 28 172 | 19 971 | 25 116 | 11 959 | 4 474 |
| | | 25 % | 37,9 | 0,4 | 99,6 | 19,9 | 27,2 | 21,2 | 4,7 | 9,2 |
| | | 21 % | 54,9 | 0,8 | 99,2 | 27,4 | 19,4 | 24,4 | 11,6 | 4,3 |
| 186 Odenwald | | 25 Anzahl | 75 832 | 525 | 75 307 | 14 816 | 26 694 | 9 337 | 3 569 | 9 590 |
| | | 21 Anzahl | 100 328 | 1 127 | 99 201 | 29 057 | 25 733 | 14 693 | 12 101 | 6 324 |
| | | 25 % | 38,9 | 0,7 | 99,3 | 19,7 | 35,4 | 12,4 | 4,7 | 12,7 |
| | | 21 % | 55,8 | 1,1 | 98,9 | 29,3 | 25,9 | 14,8 | 12,2 | 6,4 |
| 187 Bergstraße | | 25 Anzahl | 61 052 | 390 | 60 662 | 11 283 | 21 894 | 7 604 | 2 989 | 8 402 |
| | | 21 Anzahl | 82 938 | 745 | 82 193 | 23 100 | 21 691 | 12 367 | 10 757 | 5 561 |
| | | 25 % | 37,0 | 0,6 | 99,4 | 18,6 | 36,1 | 12,5 | 4,9 | 13,9 |
| | | 21 % | 54,1 | 0,9 | 99,1 | 28,1 | 26,4 | 15,0 | 13,1 | 6,8 |

1) Trat bei der Bundestagswahl 2021 unter dem Namen „Die Humanisten“ an.

**in Hessen 2025 und 2021 nach Wahlkreisen
der Briefwählenden**

| der Briefwählenden entfielen auf | | | | | | | | | | Wahlkreis |
|----------------------------------|--------------|------------------|------------|-------|-------------------|------|---------------------|-------|---------------|----------------|
| Die Linke | FREIE WÄHLER | Tierschutzpartei | Die PARTEI | Volt | PdH ¹⁾ | MLPD | BÜNDNIS DEUTSCHLAND | BSW | Sonstige 2021 | |
| | | | | | | | | | | 185 Darmstadt |
| 7 066 | 672 | 954 | 456 | 1 425 | 104 | 26 | 92 | 2 762 | | x |
| 5 122 | 1 247 | 1 433 | 994 | 1 588 | 151 | 34 | x | x | 2 657 | |
| 9,2 | 0,9 | 1,2 | 0,6 | 1,9 | 0,1 | 0,0 | 0,1 | 3,6 | | x |
| 5,0 | 1,2 | 1,4 | 1,0 | 1,5 | 0,1 | 0,0 | x | x | 2,6 | |
| | | | | | | | | | | 186 Odenwald |
| 4 193 | 1 348 | 1 326 | 420 | 847 | 56 | 23 | 100 | 2 988 | | x |
| 3 181 | 2 049 | 1 842 | 773 | 568 | 68 | 19 | x | x | 2 793 | |
| 5,6 | 1,8 | 1,8 | 0,6 | 1,1 | 0,1 | 0,0 | 0,1 | 4,0 | | x |
| 3,2 | 2,1 | 1,9 | 0,8 | 0,6 | 0,1 | 0,0 | x | x | 2,8 | |
| | | | | | | | | | | 187 Bergstraße |
| 2 905 | 984 | 1 092 | 304 | 653 | 68 | 16 | 89 | 2 379 | | x |
| 2 249 | 1 648 | 1 654 | 632 | 269 | 78 | 8 | x | x | 2 179 | |
| 4,8 | 1,6 | 1,8 | 0,5 | 1,1 | 0,1 | 0,0 | 0,1 | 3,9 | | x |
| 2,7 | 2,0 | 2,0 | 0,8 | 0,3 | 0,1 | 0,0 | x | x | 2,7 | |

12. Ergebnisse der Einzelbewerbungen bei der Bundestagswahl in Hessen 2025 nach Wahlkreisen

| Wahlkreis | | Art der Angabe | Von den gültigen Erststimmen entfielen auf | | | | |
|-------------|--------------------------------------|----------------|--|------|----------------------------|----------------------------|----------------------------------|
| Nr. | Name | | Benjamin Jäger | EMRE | Jürgen Reitz ¹⁾ | Marburger Pogo-Anarchisten | Wahlbündnis Move35 ¹⁾ |
| Land Hessen | | Anzahl | 602 | 440 | 471 | 258 | 206 |
| | | % | 0,0 | 0,0 | 0,0 | 0,0 | 0,0 |
| 166 | Waldeck | Anzahl | x | x | x | x | x |
| | | % | x | x | x | x | x |
| 167 | Kassel | Anzahl | x | x | x | x | x |
| | | % | x | x | x | x | x |
| 168 | Werra-Meißner – Hersfeld-Rotenburg | Anzahl | 602 | x | x | x | x |
| | | % | 0,4 | x | x | x | x |
| 169 | Schwalm-Eder | Anzahl | x | x | x | x | x |
| | | % | x | x | x | x | x |
| 170 | Marburg | Anzahl | x | x | 471 | 258 | 206 |
| | | % | x | x | 0,3 | 0,2 | 0,1 |
| 171 | Lahn-Dill | Anzahl | x | x | x | x | x |
| | | % | x | x | x | x | x |
| 172 | Gießen | Anzahl | x | x | x | x | x |
| | | % | x | x | x | x | x |
| 173 | Fulda | Anzahl | x | x | x | x | x |
| | | % | x | x | x | x | x |
| 174 | Main-Kinzig – Wetterau II – Schotten | Anzahl | x | x | x | x | x |
| | | % | x | x | x | x | x |
| 175 | Hochtaunus | Anzahl | x | x | x | x | x |
| | | % | x | x | x | x | x |
| 176 | Wetterau I | Anzahl | x | x | x | x | x |
| | | % | x | x | x | x | x |
| 177 | Rheingau-Taunus – Limburg | Anzahl | x | x | x | x | x |
| | | % | x | x | x | x | x |
| 178 | Wiesbaden | Anzahl | x | x | x | x | x |
| | | % | x | x | x | x | x |
| 179 | Hanau | Anzahl | x | x | x | x | x |
| | | % | x | x | x | x | x |
| 180 | Main-Taunus | Anzahl | x | x | x | x | x |
| | | % | x | x | x | x | x |
| 181 | Frankfurt am Main I | Anzahl | x | x | x | x | x |
| | | % | x | x | x | x | x |

12. Ergebnisse der Einzelbewerbungen bei der Bundestagswahl in Hessen 2025 nach Wahlkreisen

| Wahlkreis | | Art der Angabe | Von den gültigen Erststimmen entfielen auf | | | | |
|--------------------------|------|----------------|--|------|----------------------------|----------------------------|----------------------------------|
| Nr. | Name | | Benjamin Jäger | EMRE | Jürgen Reitz ¹⁾ | Marburger Pogo-Anarchisten | Wahlbündnis Move35 ¹⁾ |
| 182 Frankfurt am Main II | | Anzahl | x | 440 | x | x | x |
| | | % | x | 0,2 | x | x | x |
| 183 Groß-Gerau | | Anzahl | x | x | x | x | x |
| | | % | x | x | x | x | x |
| 184 Offenbach | | Anzahl | x | x | x | x | x |
| | | % | x | x | x | x | x |
| 185 Darmstadt | | Anzahl | x | x | x | x | x |
| | | % | x | x | x | x | x |
| 186 Odenwald | | Anzahl | x | x | x | x | x |
| | | % | x | x | x | x | x |
| 187 Bergstraße | | Anzahl | x | x | x | x | x |
| | | % | x | x | x | x | x |

1) Wahlvorschlag führt keine Kurzbezeichnung. Aus technischen Gründen ist die Bildung einer Kurzbezeichnung notwendig.