



Statistischer Bericht



Kennziffer: LIV13 - j20

Januar 2025

Gewerbsteuer in Hessen 2020

Ergebnisse der Gewerbesteuerstatistik

Hessisches Statistisches Landesamt, Wiesbaden

Impressum

Dienstgebäude: Rheinstraße 35/37, 65185 Wiesbaden

Briefadresse: 65175 Wiesbaden

Kontakt für Fragen und Anregungen zu diesem Bericht

Herr Dr. Lutz 0611 3802-344

Herr Wallrapp 0611 3802-629

Frau Balsys 0611 3802-618

E-Mail steuerstatistiken@statistik.hessen.de

Internet <https://statistik.hessen.de>

Copyright

© Hessisches Statistisches Landesamt, Wiesbaden, 2025

Vervielfältigung und Verbreitung, auch auszugsweise, mit Quellenangabe gestattet.

Allgemeine Geschäftsbedingungen

Die Allgemeinen Geschäftsbedingungen sind abrufbar unter:

<https://statistik.hessen.de/ueber-uns/datenanfragen-und-services>

Zeichenerklärungen

- = genau Null (nichts vorhanden) bzw. keine Veränderung eingetreten
- 0 = Zahlenwert ungleich Null, Betrag jedoch kleiner als die Hälfte von 1 in der letzten besetzten Stelle
- = Zahlenwert unbekannt oder geheim zu halten
- ... = Zahlenwert lag bei Redaktionsschluss noch nicht vor
- () = Aussagewert eingeschränkt, da der Zahlenwert statistisch unsicher ist
- / = keine Angabe, da Zahlenwert nicht sicher genug
- x = Tabellenfeld gesperrt, weil Aussage nicht sinnvoll
(oder bei Veränderungsdaten ist die Ausgangszahl kleiner als 100)
- D = Durchschnitt
- s = geschätzte Zahl
- p = vorläufige Zahl
- r = berichtigte Zahl

Aus Gründen der Übersichtlichkeit sind nur negative Veränderungsdaten und Salden mit einem Vorzeichen versehen. Positive Veränderungsdaten und Salden sind ohne Vorzeichen. Im Allgemeinen ist ohne Rücksicht auf die Endsumme auf- bzw. abgerundet worden. Das Ergebnis der Summierung der Einzelzahlen kann deshalb geringfügig von der Endsumme abweichen.

Inhalt

Abkürzungen	2
I. Grundlagen und Methoden	
1. Rechtsgrundlagen	4
2. Erhebungsverfahren und Aufbereitungsmethoden	4
3. Erläuterung der Begriffe	4
II. Abbildungen	
1. Entwicklung der steuerpflichtigen Gewerbebetriebe in Hessen seit 2004	9
2. Entwicklung des abgerundeten Gewerbeertrages der steuerpflichtigen Gewerbebetriebe in Hessen seit 2004	9
3. Entwicklung des Steuermessbetrages der steuerpflichtigen Gewerbebetriebe in Hessen seit 2004	10
4. Anteil Steuerpflichtiger mit positivem und ohne Steuermessbetrag in Hessen 2020	10
5. Gewerbeertrag bei positivem Steuermessbetrag nach Größenklassen in Hessen 2020	11
III. Tabellenteil	
1. Entwicklung der Gewerbesteuerpflichtigen, der Gewerbeerträge und der Steuermessbeträge in Hessen seit 2004	13
2. Gewerbesteuerpflichtige und Steuermessbeträge in Hessen 2020 nach Besteuerungsgrundlagen	14
3. Gewerbesteuerpflichtige, deren Gewerbeerträge und Steuermessbeträge in Hessen 2020 nach Gewerbeertragsgrößenklassen und Wirtschaftsabschnitten	16
4. Gewerbesteuerpflichtige, deren Gewerbeerträge und Steuermessbeträge in Hessen 2020 nach Gewerbeertragsgrößenklassen und Rechtsformen	20
5. Gewerbesteuerpflichtige, zusammengefasste Besteuerungsgrundlagen und Steuermessbeträge in Hessen 2020 nach Wirtschaftsbereichen	21
6. Gewerbesteuerpflichtige und Steuermessbeträge in Hessen 2020 nach regionaler Gliederung	51

Abkürzungen

Abs.	=	Absatz
a.n.g.	=	anderweitig nicht genannt
BGBl	=	Bundesgesetzblatt
EStG	=	Einkommensteuergesetz
ggf.	=	gegebenenfalls
GewStG	=	Gewerbsteuergesetz
InvStG	=	Investmentsteuergesetz
i.S.d.	=	im Sinne des
i.V.m.	=	in Verbindung mit
KGaA	=	Kommanditgesellschaft auf Aktien
KStG	=	Körperschaftsteuergesetz
u.ä. / u.Ä.	=	und ähnliche / und Ähnliche
UmwStG	=	Umwandlungssteuergesetz
v.H.	=	von Hundert

I. Grundlagen und Methoden

I. Grundlagen und Methoden

1. Rechtsgrundlagen

Grundlage für die Durchführung der Gewerbesteuerstatistik ist das Gesetz über die Steuerstatistiken vom 11. Oktober 1995 (BGBl. I S. 1250, 1409), in Verbindung mit dem Bundesstatistikgesetz in der Fassung der Bekanntmachung vom 20. Oktober 2016 (BGBl. I S. 2394), jeweils unter Berücksichtigung späterer Änderungen.

Rechtsgrundlage für die Gewerbesteuer ist das Gewerbesteuergesetz (GewStG) in der Fassung der Bekanntmachung vom 15. Oktober 2002 (BGBl. I S. 4167) und die Gewerbesteuer-Durchführungsverordnung in der Fassung der Bekanntmachung vom 15. Oktober 2002 (BGBl. I S. 4180) jeweils unter Berücksichtigung späterer Änderungen sowie die Gewerbesteuer-Richtlinien des Bundesfinanzministeriums.

2. Erhebungsverfahren und Aufbereitungsmethoden

Die Gewerbesteuerstatistik ist eine sogenannte sekundärstatistische Erhebung, die in jährlichem Turnus bundesweit einheitlich durchzuführen ist. Die für die Statistik relevanten Daten wurden dem Statistischen Landesamt von der Finanzverwaltung in Dateiform anonymisiert zur Verfügung gestellt. Sie wurden einer eingehenden Plausibilitätsprüfung unterzogen und etwaige Unstimmigkeiten durch Rückfragen bei der Finanzverwaltung geklärt.

In die Statistik wurden alle Gewerbebetriebe mit Hauptsitz in Hessen einbezogen. Zusätzlich wurde über einen Länderaustausch der Statistischen Landesämter auch Datenmaterial hessischer Betriebsstätten von Gewerbebetrieben berücksichtigt, deren Sitz außerhalb Hessens lag. Neben den steuerlich relevanten Daten im engeren Sinne enthalten die Festsetzungssätze eine Reihe von Ordnungsangaben wie Gemeindeschlüssel, Finanzamtsnummer, Wirtschaftszweig und Rechtsform aus dem Grundinformationsdienst der Finanzverwaltung.

Bei den Zerlegungsanteilen außerhessischer Gewerbebetriebe stehen diese bis auf den Gemeindeschlüssel nicht zur Verfügung.

3. Erläuterung der Begriffe

Steuergegenstand/Steuerpflicht

Ein Gewerbebetrieb ist gemäß § 15 Abs. 2 Einkommensteuergesetz (EStG) eine selbständige nachhaltige Betätigung, die mit der Absicht, Gewinn zu erzielen, unternommen wird und sich als Beteiligung am allgemeinen wirtschaftlichen Verkehr darstellt, wenn die Betätigung weder als Ausübung von Land- und Forstwirtschaft noch als Ausübung eines freien Berufs im Sinne des § 18 EStG noch als eine andere selbständige Arbeit anzusehen ist.

Der Gewerbesteuer unterliegt nach § 2 GewStG jeder stehende Gewerbebetrieb, soweit er im Inland betrieben wird. Unter Gewerbebetrieb ist dabei ein gewerbliches Unternehmen im Sinne des Einkommensteuergesetzes zu verstehen.

Als Gewerbebetrieb gilt stets und in vollem Umfang die Tätigkeit der:

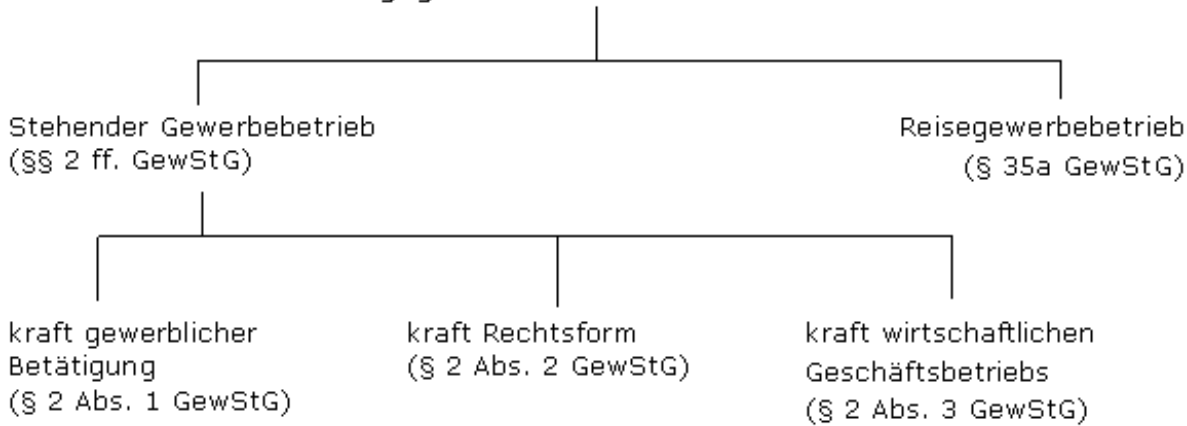
- Kapitalgesellschaften (insbesondere Europäische Gesellschaften, Aktiengesellschaften, Kommanditgesellschaften auf Aktien, Gesellschaften mit beschränkter Haftung);
- Genossenschaften einschließlich Europäischer Genossenschaften sowie der Versicherungs- und Pensionsfondsvereine auf Gegenseitigkeit;
- sonstigen juristischen Personen des privaten Rechts und der nichtrechtsfähigen Vereine, soweit sie einen wirtschaftlichen Geschäftsbetrieb (ausgenommen Land- und Forstwirtschaft) unterhalten.

Von der Gewerbesteuer ausgenommen sind inländische Betriebsstätten von Unternehmen, deren Geschäftsleitung sich in einem ausländischen Staat befindet, mit dem kein Abkommen zur Vermeidung der Doppelbesteuerung besteht. Sie unterliegen nicht der Gewerbesteuer, wenn und soweit:

- die Einkünfte aus diesen Betriebsstätten im Rahmen der beschränkten Einkommensteuerpflicht steuerfrei sind und;

- der ausländische Staat Unternehmen, deren Geschäftsleitung sich im Inland befindet, eine entsprechende Befreiung von den der Gewerbesteuer ähnlichen oder ihr entsprechenden Steuern gewährt, oder in dem ausländischen Staat keine der Gewerbesteuer ähnlichen oder ihr entsprechenden Steuern bestehen.

Steuergegenstand bei der Gewerbesteuer



Betriebsstätte

Eine Betriebsstätte ist gemäß § 12 Abgabenordnung (AO) jede feste Geschäftseinrichtung oder Anlage, die der Tätigkeit eines Unternehmens dient. Als Betriebsstätten sind z. B. anzusehen: 1. die Stätte der Geschäftsleitung, 2. Zweigniederlassungen, 3. Geschäftsstellen, 4. Fabrikations- oder Werkstätten, 5. Warenlager, 6. Ein- oder Verkaufsstellen.

Steuerbefreiungen

Von der Gewerbesteuer befreit sind nach § 3 GewStG u.a. das Bundeseisenbahnvermögen, die Monopolverwaltungen des Bundes, die staatlichen Lotterieu Unternehmen, die zugelassenen öffentlichen Spielbanken mit ihren der Spielbankenabgabe unterliegenden Tätigkeiten und der Erdölbevorratungsverband, die Deutsche Bundesbank, die Kreditanstalt für Wiederaufbau, die Wirtschafts- und Infrastrukturbank Hessen (rechtlich unselbständige Anstalt in der Landesbank Hessen-Thüringen Girozentrale) und viele andere Landes-/Förderbanken sowie Körperschaften, Personenvereinigungen und Vermögensmassen, die nach der Satzung, dem Stiftungsgeschäft oder der sonstigen Verfassung und nach der tatsächlichen Geschäftsführung ausschließlich und unmittelbar gemeinnützigen, mildtätigen oder kirchlichen Zwecken dienen.

Organschaft

Eine Organschaft besteht aus dem Organträger und einer oder mehrerer Organgesellschaften. Die Voraussetzungen einer gewerbesteuerlichen Organschaft sind identisch mit denen der Körperschaftsteuer (§ 2 Abs. 2 Satz 2 GewStG). Es bedarf daher einer finanziellen Eingliederung und eines Gewinnabführungsvertrages mit den Organgesellschaften. Die Organgesellschaften gelten als Betriebsstätten des Organträgers (Betriebsstättenfiktion). Organgesellschaften und Organträger bleiben dennoch steuerrechtlich selbstständige Einheiten: Getrennte Gewerbesteuererklärungen sind erforderlich, die Gewerbeerträge für die Organgesellschaften und für den Organträger werden jeweils getrennt ermittelt. Im Zuge der Festsetzung werden jedoch alle steuerlich relevanten Größen beim Organträger zusammengefasst. Der Gewerbesteuermessbescheid erfolgt daher nur an den Organträger. Die Organgesellschaften werden deshalb in vorliegendem Bericht nicht ausgewiesen.

Gewerbeertrag

Der Gewerbeertrag ist der nach den Vorschriften des Einkommensteuergesetzes oder des Körperschaftsteuergesetzes zu ermittelnde Gewinn/Verlust aus dem Gewerbebetrieb, vermehrt und vermindert um bestimmte Hinzurechnungen und Kürzungen nach §§ 8 und 9 des Gewerbesteuergesetzes.

Hinzurechnungen

Die wichtigsten Hinzurechnungen nach § 8 GewStG sind:

- ein Viertel der Summe aus
 - Entgelte für Schulden,
 - Renten, dauernde Lasten,
 - Gewinnanteile stiller Gesellschafter,
 - 20 Prozent der Mieten, Pachten und Leasingraten bei beweglichem Anlagevermögen,
 - 50 Prozent der Mieten, Pachten und Leasingraten bei unbeweglichem Anlagevermögen,
 - 25 Prozent der Lizenzen und Konzessionen,
- Gewinnanteile der persönlich haftenden Gesellschafter einer KGaA,
- Gewinnanteile (Dividenden) und die diesen gleichgestellten Bezügen und erhaltenen Leistungen,
- Anteile am Verlust von Personengesellschaften,
- Zuwendungen i.S.d. § 9 Abs. 1 Nr. 2 KStG,
- Gewinnminderung bei Beteiligungsbesitz,
- Ausländische Steuern,
- Negativer Teil des Gewerbeertrags ausländischer Betriebsstätten.

Kürzungen

Die wichtigsten Kürzungen nach § 9 GewStG sind:

- 1,2 Prozent des Einheitswerts des zum Betriebsvermögen gehörenden Grundbesitzes,
- Erweiterte Kürzung bei Grundstücksunternehmen,
- Anteile am Gewinn von gewerblichen Personengesellschaften,
- Positiver Teil des Gewerbeertrags ausländischer Betriebsstätten,
- Abziehbare Zuwendungen,
- Gewinn aus Anteilen ausländischer Kapitalgesellschaften.

Freibetrag

- Bei natürlichen Personen sowie bei Personengesellschaften wird der abgerundete Gewerbeertrag um einen Freibetrag von 24 500 Euro höchstens jedoch in Höhe des abgerundeten Gewerbeertrags gekürzt.
- Bei gewerbesteuerpflichtigen sonstigen juristischen Personen des privaten Rechts und nichtrechtsfähigen Vereinen sowie bei Unternehmen von juristischen Personen des öffentlichen Rechts beträgt der Freibetrag 5 000 Euro (höchstens jedoch die Höhe des abgerundeten Gewerbeertrags).
- Kapitalgesellschaften erhalten keinen Freibetrag.

Reine Festsetzung

Eine sogenannte reine Festsetzung liegt vor, wenn zur Ausübung des Gewerbebetriebs nur eine Betriebsstätte unterhalten wird und somit keine Zerlegung auf mehrere Gemeinden notwendig ist.

Zerlegung

Unterhält ein Gewerbebetrieb zur Ausübung des Gewerbes Betriebsstätten in mehreren Gemeinden, so ist der Steuermessbetrag gemäß § 28 Abs. 1 GewStG in die auf die einzelnen Gemeinden entfallenden Anteile zu zerlegen. Das gilt auch in den Fällen, in denen eine Betriebsstätte sich über mehrere Gemeinden erstreckt hat oder eine Betriebsstätte innerhalb eines Erhebungszeitraums von einer Gemeinde in eine andere Gemeinde verlegt worden ist. Zerlegungsmaßstab sind gemäß § 29 GewStG i.d.R. die Arbeitslöhne, die an die bei den Betriebsstätten der einzelnen Gemeinden beschäftigten Arbeitnehmerinnen und Arbeitnehmer gezahlt worden sind.

Die Regionaltabelle 6 bezieht sich auf den Gebietsstand Statistikjahr plus 3, in vorliegendem Statistikjahr 2020 also auf 2023, in dem der hessische Gebietsstand 1. Januar 2023 Gültigkeit hat.

Steermesszahl und Steermessbetrag

Bei der Berechnung der Gewerbesteuer ist von einem Steermessbetrag auszugehen. Dieser ist durch Anwendung eines Prozentsatzes (Steermesszahl) auf den Gewerbeertrag zu ermitteln, der gegebenenfalls noch um einen Freibetrag zu kürzen ist (§ 11 GewStG). Der Gewerbeertrag ist auf volle 100 Euro abzurunden. Seit der Unternehmenssteuerreform 2008 beträgt die Gewerbesteermesszahl für alle Unternehmen einheitlich 3,5 %.

Hebesatz

Der Hebesatz ist ein von den Gemeinden für mindestens ein Jahr festgesetzter Prozentsatz, mit dem die Bemessungsgrundlage der Gewerbesteuer (Steermessbetrag) multipliziert wird. Das Produkt aus Hebesatz und Steermessbetrag ergibt die Steuerschuld.

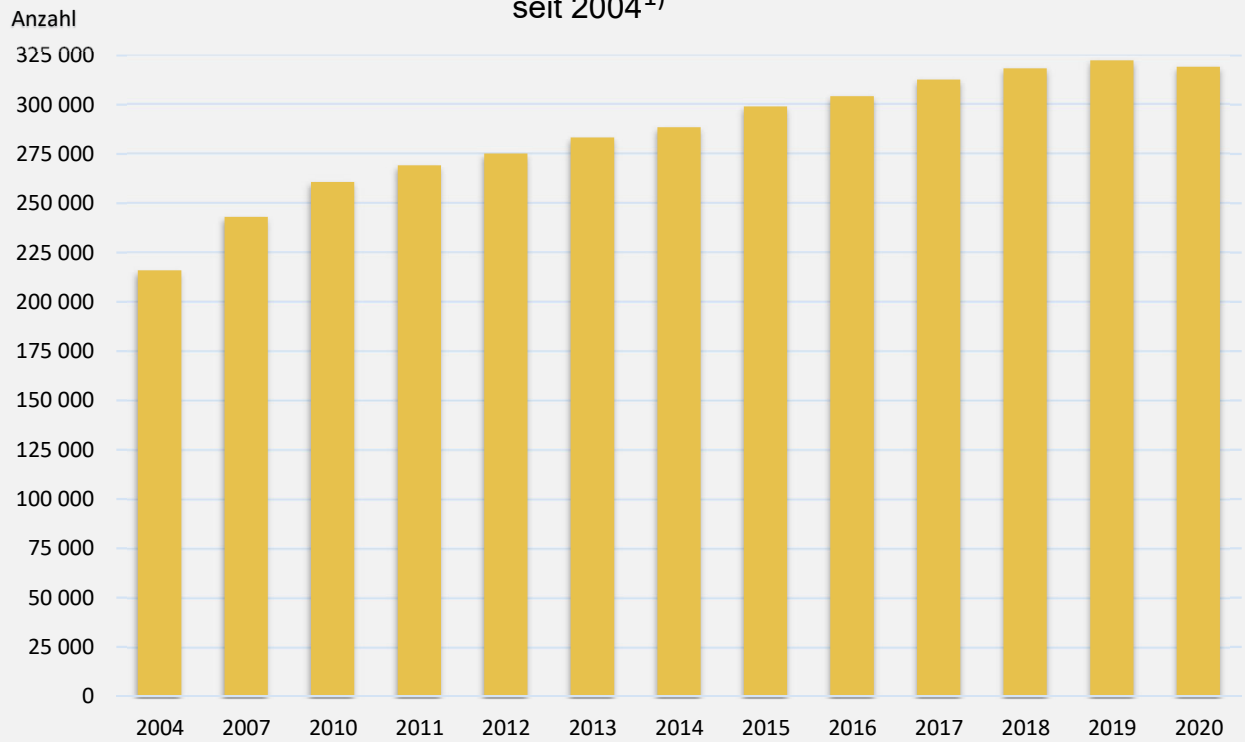
Gewerbesteuerschuld

Für die Ermittlung der Gewerbesteuerschuld gilt folgendes vereinfachtes Schema:

- Gewinn aus Gewerbebetrieb (ermittelt aus der Einkommensteuer oder Körperschaftsteuer)
- + Hinzurechnungen (§ 8 GewStG)
- ./. Kürzungen (§ 9 GewStG)
- ./. Gewerbeverlust (§ 10a GewStG)
- = Gewerbeertrag (abgerundet auf volle 100 Euro)
- ./. Freibetrag (bei natürlichen Personen und Personengesellschaften bis zu 24 500 Euro sowie bei bestimmten sonstigen juristischen Personen bis zu 5 000 Euro; höchstens jedoch bis zur Höhe des abgerundeten Gewerbeertrags, § 11 GewStG)
- = Verbleibender Gewerbeertrag (darf durch Freibetragsabzug nicht negativ werden)
- x Steermesszahl (beträgt für alle Gewerbebetriebe einheitlich 3,5 %; § 11 GewStG)
- = Steermessbetrag nach dem Gewerbeertrag
- x Hebesatz der jeweiligen Gemeinde (§ 16 GewStG)
- = **Gewerbesteuerschuld**

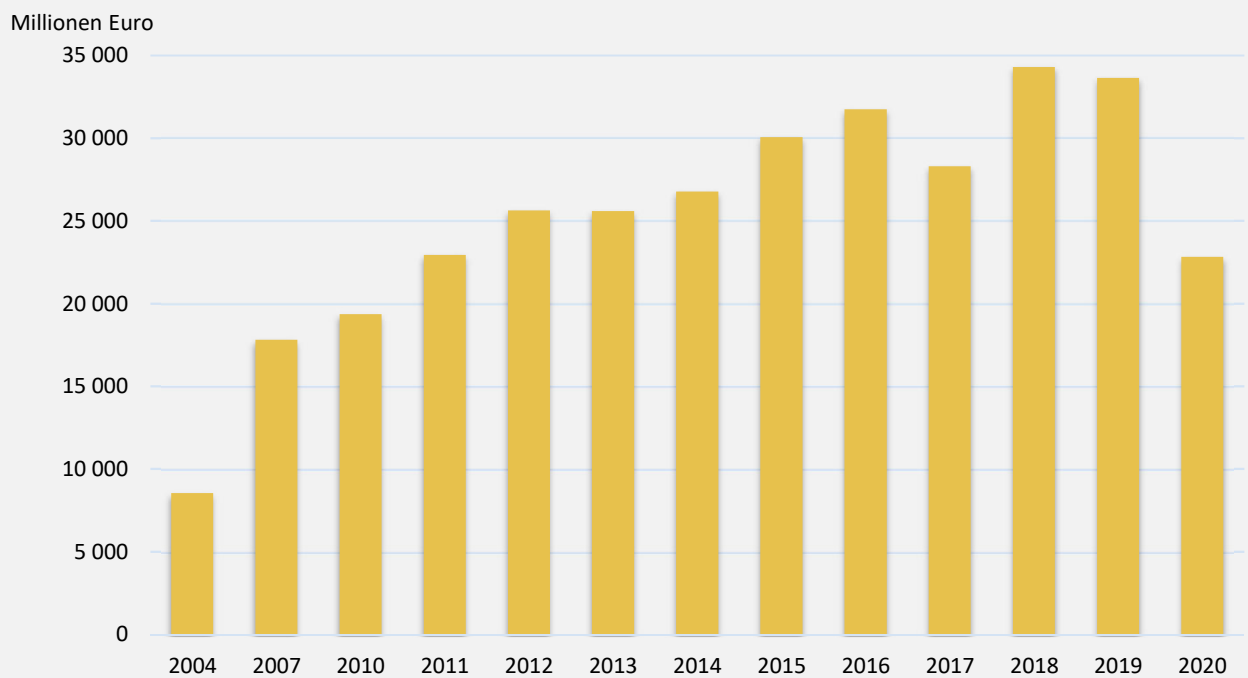
II. Abbildungen

1. Entwicklung der steuerpflichtigen Gewerbebetriebe in Hessen seit 2004¹⁾



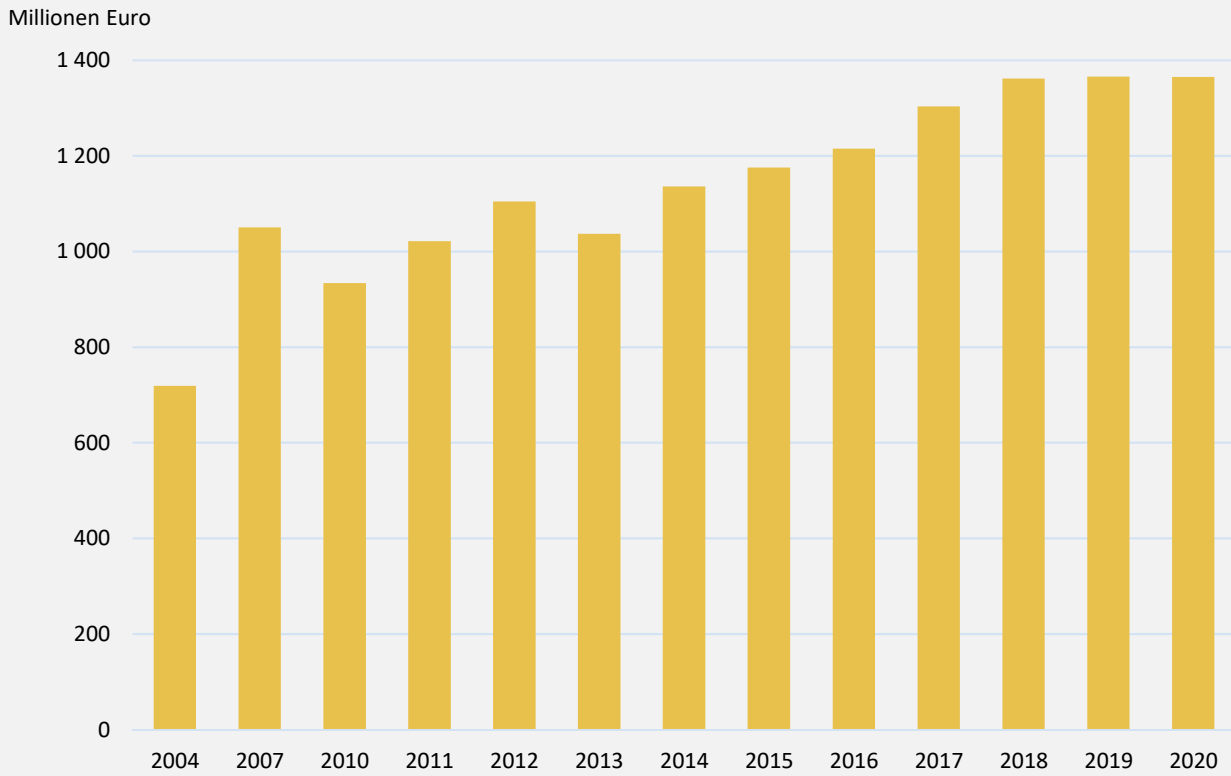
1) Ohne Organgesellschaften

2. Entwicklung des abgerundeten Gewerbeertrags der steuerpflichtigen Gewerbebetriebe in Hessen seit 2004¹⁾



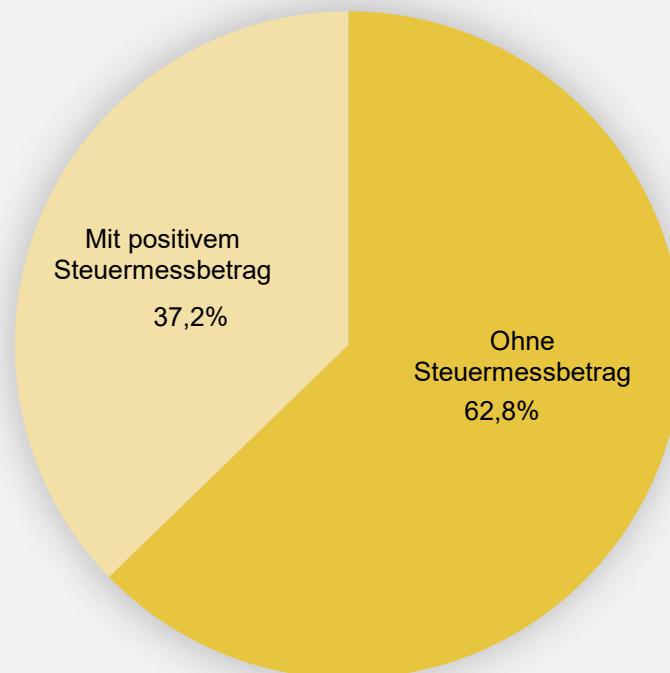
1) Ohne Organgesellschaften

3. Entwicklung des Steuermessbetrags der steuerpflichtigen Gewerbebetriebe in Hessen seit 2004¹⁾



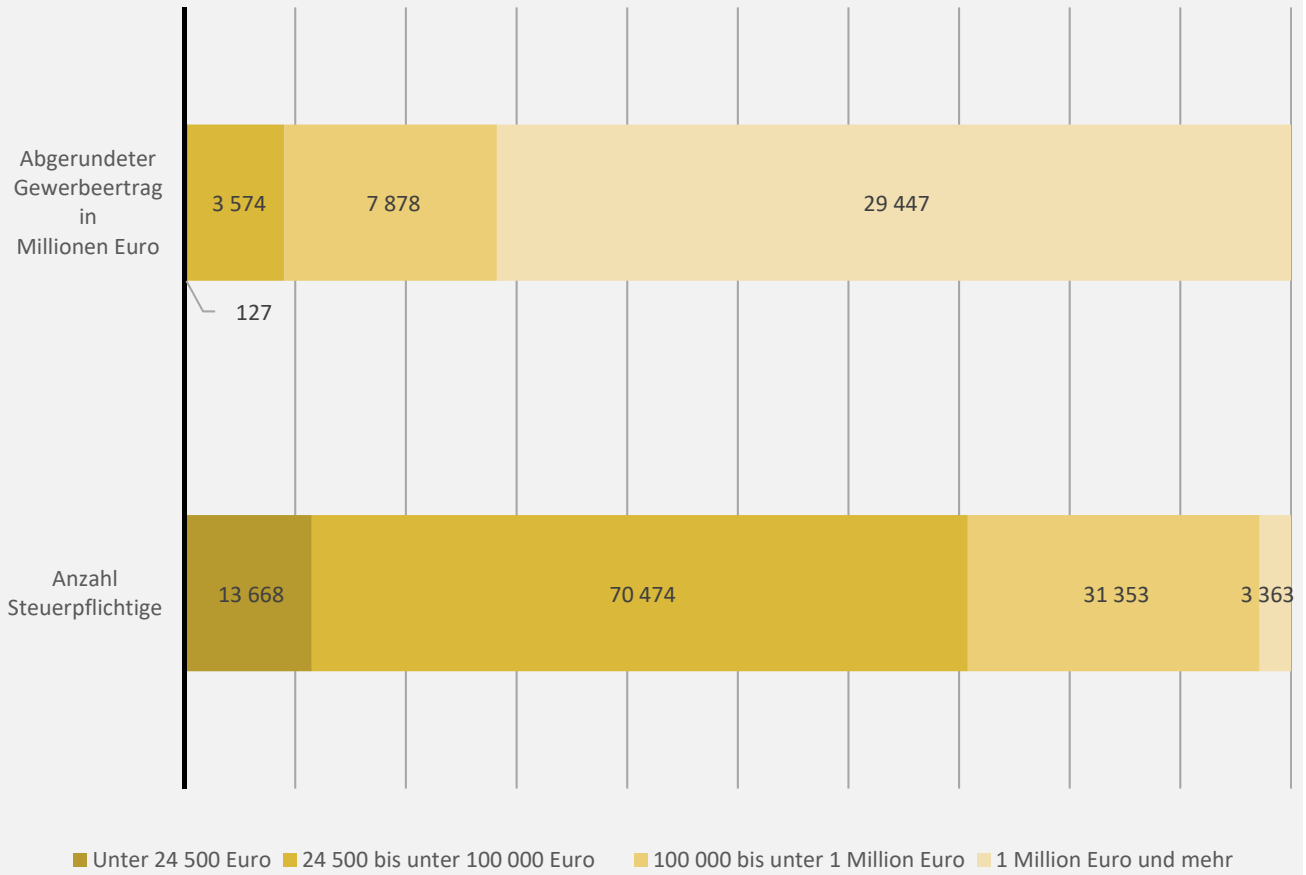
1) Ohne Organgesellschaften

4. Anteil Steuerpflichtiger mit positivem und ohne Steuermessbetrag in Hessen 2020¹⁾



1) Ohne Organgesellschaften

5. Gewerbeertrag bei positivem Steuermessbetrag nach Größenklassen in Hessen 2020¹⁾



1) Ohne Organgesellschaften

III. Tabellenteil

**1. Entwicklung der Gewerbesteuerpflichtigen, der Gewerbeerträge
und der Steuermessbeträge in Hessen seit 2004¹⁾**

Statistikjahr	Steuerpflichtige Gewerbebetriebe	Abgerundeter Gewerbeertrag	Steuermessbetrag
	Anzahl	1 000 Euro	
2004	215 890	8 534 013	718 853
2007	243 041	17 804 974	1 050 439
2010	260 810	19 356 001	933 680
2011	269 160	22 931 024	1 021 695
2012	275 154	25 613 256	1 104 272
2013	283 250	25 579 892	1 036 896
2014	288 510	26 760 972	1 136 283
2015	299 106	30 055 027	1 175 216
2016	304 263	31 729 249	1 215 186
2017	312 687	28 294 415	1 303 112
2018	318 391	34 278 605	1 361 747
2019	322 507	33 621 163	1 365 902
2020	319 140	22 821 335	1 365 263

1) Ohne Organgesellschaften.

2. Gewerbesteuerpflichtige und Steuermessbeträge in Hessen 2020 nach Besteuerungsgrundlagen¹⁾

Lfd. Nr.	Besteuerungsgrundlage	Insgesamt		darunter Organträger	
		Steuerpflichtige	Steuermessbetrag	Steuerpflichtige	Steuermessbetrag
		Anzahl ²⁾	1 000 Euro	Anzahl ²⁾	1 000 Euro
1	Gewinn aus Gewerbebetrieb	234 170	38 423 688	496	6 205 470
2	Verlust aus Gewerbebetrieb	84 970	- 21 462 830	632	- 6 924 502
3	Nach § 7 Satz 4 GewStG abzuziehende steuerfreie Einnahmen nach § 3 Nummer 40 EstG und § 8b KStG bzw. hinzurechnende Beträge nach § 3c Absatz 2 EstG und § 8b KStG	1 356	905 663	31	98 502
4	Nach §§ 20, 42 und 43 InvStG abzuziehende steuerfreie Erträge bzw. hinzurechnende Beträge nach §§ 21, 44 InvStG	59	- 486	4	33
5	Nach § 3 GewStG befreiter Anteil am Gewinn aus Gewerbebetrieb	302	48 447	4	- 905
6	Von der Gewerbesteuer nach § 13 GewStDV befreiter Anteil am Gewinn aus Gewerbebetrieb	125	3 167	•	•
7	Korrektur des Gewinns/Verlustes ³⁾	15	- 144	•	•
8	Gewinn des wirtschaftlichen Geschäftsbetriebs nach § 15 Absatz 4 InvStG	—	—	—	—
9	Abzuziehende nicht anrechenbare Kapitalertragssteuer	—	—	—	—
10	Anwendung des § 20 Absatz 5 (ggf. i. V. mit § 45 Absatz 2) InvStG, davon 50 v. H.	847	35 752	66	14 915
11	Korrekturbetrag nach § 45 Absatz 1 InvStG	30	2 938	12	1 524
12	Hinzurechnung zum Gewinn nach § 8 GewStG - Nummer 1 Finanzierungsanteile - a) Entgelte für Schulden	130 332	4 654 357	902	2 332 369
13	Hinzurechnung zum Gewinn nach § 8 GewStG - Nummer 1 Finanzierungsanteile - b) Renten und dauernde Lasten	197	3 041	•	•
14	Hinzurechnung zum Gewinn nach § 8 GewStG - Nummer 1 Finanzierungsanteile - c) Gewinnanteile der stillen Gesellschafter	543	59 069	22	37 844
15	Hinzurechnung zum Gewinn nach § 8 GewStG - Nummer 1 Finanzierungsanteile - d) Ein Fünftel der Miet-/Pachtzinsen für bewegliche Wirtschaftsgüter	88 151	657 939	636	122 500
16	Hinzurechnung zum Gewinn nach § 8 GewStG - Nummer 1 Finanzierungsanteile - e) Ein Zehntel der Miet- und Pachtzinsen (einschließlich Leasingraten) für Elektrofahrzeuge, begünstigte Hybridelektrofahrzeuge und Fahrräder i. S. d. § 8 Nummer 1 d) Satz 2 GewStG	3 324	3 775	33	154
17	Hinzurechnung zum Gewinn nach § 8 GewStG - Nummer 1 Finanzierungsanteile - f) Die Hälfte der Miet-/Pachtzinsen für unbeweglichen Wirtschaftsgüter	123 698	3 422 078	614	745 047
18	Hinzurechnung zum Gewinn nach § 8 GewStG - Nummer 1 Finanzierungsanteile - g) Ein Viertel der Aufwendungen für Konzessionen/Lizenzen	23 417	402 493	352	187 519
19	Kürzung des Hinzurechnungsbetrages nach § 8 Nummer 1 GewStG aufgrund des § 9 Nummer 2a Satz 3, zweiter Halbsatz GewStG, § 9 Nummer 7 Satz 2 bzw. § 9 Nummer 8 Satz 2 GewStG, ggf. i. V. m. § 7a Absatz 2 GewStG	8	88	•	•
20	Finanzierungsanteile zusammen	187 595	9 202 664	1 012	3 425 682
21	Freibetrag nach § 8 Nummer 1 GewStG	187 565	3 422 543	1 011	138 566
22	Anzurechnende Finanzierungsanteile nach § 8 Nummer 1 GewStG, davon 25 v. H.	4 899	1 444 988	554	821 771
23	Nummer 4: Gewinnanteile der persönlich haftenden Gesellschafter einer KGaA	•	•	•	•
24	Nummer 5: Hinzurechnungsbetrag nach § 8 Nummer 5 GewStG	1 327	92 125	39	55 041
25	Nummer 8: Anteil am Verlust von Personengesellschaften	1 520	586 538	94	116 075
26	Nummer 9: Zuwendungen i. S. d. § 9 Absatz 1 KStG	13 437	76 953	296	27 908
27	Nummer 10: Gewinnminderung bei Beteiligungsbesitz	7	6 057	•	•
28	Nummer 12: Ausländische Steuern	11	6 189	6	4 530
29	Hinzurechnungen zusammen	19 059	3 124 324	681	1 936 869
30	Summe Gewinn und Hinzurechnungen	304 967	19 249 787	1 108	1 136 646

2. Gewerbesteuerpflichtige und Steuermessbeträge in Hessen 2020 nach Besteuerungsgrundlagen¹⁾

Lfd. Nr.	Besteuerungsgrundlage	Insgesamt		darunter Organträger	
		Steuerpflichtige	Steuermessbetrag	Steuerpflichtige	Steuermessbetrag
		Anzahl ²⁾	1 000 Euro	Anzahl ²⁾	1 000 Euro
31	Kürzungen des Gewinns und der Hinzurechnungen - Kürzungsbetrag n. § 9 Nummer 2a, 7 und 8 GewStG ggf. i. V. m. § 7a Absatz 2 GewStG	829	287 240	17	42 635
32	Kürzungen des Gewinns und der Hinzurechnungen - Nummer 1 Satz 1, Einheitswerte des Grundbesitzes, davon 1,2 v. H.	15 258	153 254	235	45 151
33	Kürzungen des Gewinns und der Hinzurechnungen - Nummer 1 Satz 2 und 3: Erweiterte Kürzung bei Grundstücksunternehmen	2 775	922 557	•	•
34	Kürzungen des Gewinns und der Hinzurechnungen - Nummer 2: Anteile am Gewinn von Personengesellschaften	13 568	3 635 635	153	505 546
35	Kürzungen des Gewinns und der Hinzurechnungen - Nummer 2b: Dem Gewerbeertrag einer KGaA hinzugerechnete Gewinnanteile	29	959 241	•	•
36	Kürzungen des Gewinns und der Hinzurechnungen - Nummer 3: Positiver Teil des Gewerbeertrags ausländischer Betriebsstätten	70	- 64 823	11	54 386
37	Kürzungen des Gewinns und der Hinzurechnungen - Nummer 5: Abziehbare Zuwendungen	22 690	114 196	348	31 723
38	Kürzungen zusammen	50 143	6 007 302	494	1 544 046
39	Summe Gewinn, Hinzurechnungen, Kürzungen	302 307	13 242 501	1 104	- 407 400
40	Gewerbeertrag auf den Betrieb von Handelsschiffen im internationalen Verkehr	11	281	•	•
41	Unterschiedsbetrag i. S. d. § 5a Absatz 4 EStG	4	52	•	•
42	Sondervergütungen nach § 5a Absatz 4a EStG	•	•	•	•
43	Gewerbeertrag bei öffentlich-rechtlichen Rundfunkanstalten	—	—	—	—
44	Nicht ausgleichsfähiger oder wegfallender Gewerbeverlust	341	15 239	4	1 811
45	Minderung des negativen Gewerbeertrags des Sanierungsjahres bei unternehmensbezogener Sanierung nach § 7b Absatz 2 Satz 1 Nummer 1 GewStG ggf. i. V. m. Absatz 3 Satz 2 GewStG	—	—	—	—
46	Gewerbeertrag der Organgesellschaften	1 064	13 382 414	1 064	13 382 414
47	Gewerbeertrag der Organgesellschaften, hier Korrekturbeträge wegen § 8b KStG	131	- 787 548	131	- 787 548
48	Von Organgesellschaft zu versteuernder Übertragungsgewinn	7	404	•	•
49	Verlustverbrauch nach § 10a GewStG	42 563	2 988 241	241	1 216 755
50	Maßgeblicher Gewerbeertrag auf die Spartensummen	26	58 684	13	53 992
51	Abgerundeter Gewerbeertrag	319 140	22 821 335	1 128	11 008 020
52	Freibetrag für den Gewerbeertrag	145 901	2 676 382	116	2 530
53	Verbleibender Betrag nach Abzug des Freibetrags	211 246	20 144 954	1 025	11 005 491
54	Steuermessbetrag ⁴⁾	319 140	1 365 263	1 128	554 793
	Nachrichtlich: Festgesetzter vortragsfähiger Verlust zum 31.12.	126 652	88 484 215	552	27 873 112

1) Ohne Organgesellschaften. — 2) Anzahl = Steuerpflichtige bzw. Fälle. — 3) Aufgrund der Erstattung von Aufwendungen, die in einem vorangegangenen Erhebungszeitraum der Hinzurechnung unterlegen haben. — 4) Der Steuermessbetrag entspricht 3,5% des verbleibenden Betrages nach Abzug des Freibetrages bzw. 1,96% bei Hausgewerbetreibenden und ihnen gleichgestellten Personen.

3. Gewerbesteuerpflichtige, deren Gewerbeerträge und Steuermessbeträge in Hessen 2020 nach Gewerbeertragsgrößenklassen und Wirtschaftsabschnitten¹⁾

Lfd. Nr.	Gewerbeertragsgrößenklasse von ... bis unter ... Euro	Insgesamt	Land- und Forstwirtschaft, Fischerei	Bergbau und Gewinnung von Steinen und Erden	Verarbeitendes Gewerbe	Energieversorgung
Anzahl Steuerpflichtige Gewerbebetriebe						
1	Mit Steuermessbetrag von Null					
	mit negativem Gewerbeertrag	92 387	554	•	5 625	2 867
2	ohne Gewerbeertrag	44 969	270	28	2 838	2 132
3	mit positivem Gewerbeertrag	62 926	523	•	3 299	4 316
4	Zusammen	200 282	1 347	105	11 762	9 315
5	Mit positivem Steuermessbetrag					
	davon mit abgerundetem Gewerbeertrag					
6	unter 5 000	4 794	9	•	309	25
7	5 000 - 10 000	3 108	7	•	197	34
8	10 000 - 15 000	2 377	7	•	167	15
9	15 000 - 24 500	3 389	•	•	294	24
10	24 500 - 50 000	39 613	303	12	2 551	644
11	50 000 - 100 000	30 861	215	12	2 479	267
12	100 000 - 500 000	28 029	173	32	2 820	314
13	500 000 - 1 000 000	3 324	26	17	468	61
14	1 000 000 - 5 000 000	2 612	10	12	419	52
15	5 000 000 und mehr	751	•	•	136	14
16	Zusammen	118 858	756	88	9 840	1 450
17	Insgesamt	319 140	2 103	193	21 602	10 765
Abgerundeter Gewerbeertrag in 1 000 Euro						
18	Mit Steuermessbetrag von Null					
	mit negativem Gewerbeertrag	- 18 864 436	- 18 288	•	- 1 116 335	- 80 983
19	ohne Gewerbeertrag	—	—	—	—	—
20	mit positivem Gewerbeertrag	658 958	5 518	•	36 016	26 917
21	Zusammen	- 18 205 478	- 12 771	- 391 460	- 1 080 320	- 54 065
22	Mit positivem Steuermessbetrag					
	davon mit abgerundetem Gewerbeertrag					
23	unter 5 000	10 136	11	•	687	48
24	5 000 - 10 000	22 236	51	•	1 405	238
25	10 000 - 15 000	28 860	84	•	2 050	185
26	15 000 - 24 500	65 583	•	•	5 711	455
27	24 500 - 50 000	1 409 261	10 736	435	92 235	21 666
28	50 000 - 100 000	2 165 047	15 014	907	175 498	18 668
29	100 000 - 500 000	5 577 137	35 275	8 522	582 567	68 169
30	500 000 - 1 000 000	2 301 277	17 764	12 207	327 445	43 660
31	1 000 000 - 5 000 000	5 259 795	17 124	23 693	879 785	104 140
32	5 000 000 und mehr	24 187 482	•	•	4 988 747	364 860
33	Zusammen	41 026 813	96 171	45 780	7 056 128	622 088
34	Insgesamt	22 821 335	83 400	- 345 680	5 975 808	568 023
Steuermessbetrag in 1 000 Euro						
35	Mit positivem Steuermessbetrag					
	davon mit abgerundetem Gewerbeertrag					
36	unter 5 000	354	0	•	24	2
37	5 000 - 10 000	747	2	•	49	6
38	10 000 - 15 000	990	3	•	72	6
39	15 000 - 24 500	2 274	•	•	200	15
40	24 500 - 50 000	19 949	129	7	1 456	222
41	50 000 - 100 000	53 770	347	26	4 438	462
42	100 000 - 500 000	178 162	1 105	283	18 735	2 159
43	500 000 - 1 000 000	79 236	605	419	11 285	1 489
44	1 000 000 - 5 000 000	183 374	594	824	30 674	3 623
45	5 000 000 und mehr	846 407	•	•	174 564	12 768
46	Insgesamt	1 365 263	2 788	1 558	241 495	20 751

1) Ohne Organgesellschaften.

3. Gewerbesteuerpflichtige, deren Gewerbeerträge und Steuermessbeträge in Hessen 2020 nach Gewerbeertragsgrößenklassen und Wirtschaftsabschnitten¹⁾

Lfd. Nr.	Gewerbeertragsgrößenklasse von ... bis unter ... Euro	Wasserversorgung, Abwasser- und Abfallentsorgung, Beseitigung von Umweltverschmutzungen	Baugewerbe	Handel, Instandhaltung und Reparatur von Kfz	Verkehr und Lagerei	Gastgewerbe
Anzahl Steuerpflichtige Gewerbebetriebe						
1	Mit Steuermessbetrag von Null					
	mit negativem Gewerbeertrag	•	4 601	17 024	2 093	5 771
2	ohne Gewerbeertrag	99	3 064	9 505	1 059	1 981
3	mit positivem Gewerbeertrag	•	6 357	11 811	2 921	5 596
4	Zusammen	389	14 022	38 340	6 073	13 348
5	Mit positivem Steuermessbetrag					
	davon mit abgerundetem Gewerbeertrag					
6	unter 5 000	•	422	737	139	96
7	5 000 - 10 000	•	397	510	106	95
8	10 000 - 15 000	•	324	416	76	79
9	15 000 - 24 500	•	478	537	118	107
10	24 500 - 50 000	80	6 892	7 547	1 559	3 340
11	50 000 - 100 000	78	5 711	6 310	1 122	2 126
12	100 000 - 500 000	140	4 577	6 591	1 001	1 234
13	500 000 - 1 000 000	43	421	861	153	46
14	1 000 000 - 5 000 000	30	234	672	87	•
15	5 000 000 und mehr	•	23	114	12	•
16	Zusammen	428	19 479	24 295	4 373	7 141
17	Insgesamt	817	33 501	62 635	10 446	20 489
Abgerundeter Gewerbeertrag in 1 000 Euro						
18	Mit Steuermessbetrag von Null					
	mit negativem Gewerbeertrag	•	- 221 484	- 923 842	- 1 425 163	- 413 480
19	ohne Gewerbeertrag	—	—	—	—	—
20	mit positivem Gewerbeertrag	•	84 152	125 936	33 661	64 602
21	Zusammen	- 43 119	- 137 332	- 797 906	- 1 391 502	- 348 878
22	Mit positivem Steuermessbetrag					
	davon mit abgerundetem Gewerbeertrag					
23	unter 5 000	•	1 012	1 612	328	231
24	5 000 - 10 000	•	2 820	3 652	756	685
25	10 000 - 15 000	•	3 926	5 026	925	978
26	15 000 - 24 500	•	9 276	10 436	2 271	2 095
27	24 500 - 50 000	2 790	245 647	269 919	55 244	118 082
28	50 000 - 100 000	5 721	398 885	443 590	78 806	147 078
29	100 000 - 500 000	31 130	887 370	1 354 292	203 736	214 956
30	500 000 - 1 000 000	30 529	287 416	594 996	104 223	31 368
31	1 000 000 - 5 000 000	64 790	440 146	1 358 391	160 102	•
32	5 000 000 und mehr	•	284 366	1 615 782	428 661	•
33	Zusammen	184 385	2 560 863	5 657 696	1 035 051	549 263
34	Insgesamt	141 266	2 423 531	4 859 790	- 356 451	200 385
Steuermessbetrag in 1 000 Euro						
35	Mit positivem Steuermessbetrag					
	davon mit abgerundetem Gewerbeertrag					
36	unter 5 000	•	35	56	11	8
37	5 000 - 10 000	•	99	127	26	22
38	10 000 - 15 000	•	137	175	32	34
39	15 000 - 24 500	•	324	364	79	73
40	24 500 - 50 000	55	3 436	3 784	750	1 422
41	50 000 - 100 000	163	9 842	10 941	1 961	3 452
42	100 000 - 500 000	1 036	28 223	43 191	6 534	6 605
43	500 000 - 1 000 000	1 057	9 879	20 419	3 586	1 071
44	1 000 000 - 5 000 000	2 261	15 327	47 356	5 576	•
45	5 000 000 und mehr	•	9 945	56 529	15 001	•
46	Insgesamt	6 299	77 248	182 942	33 557	13 859

1) Ohne Organgesellschaften.

**3. Gewerbesteuerpflichtige, deren Gewerbeerträge und Steuermessbeträge in Hessen 2020
nach Gewerbeertragsgrößenklassen und Wirtschaftsabschnitten¹⁾**

Lfd. Nr.	Gewerbeertragsgrößenklasse von ... bis unter ... Euro	Information und Kommunikation	Erbringung von Finanz- und Versicherungsdienstleistungen	Grundstücks- und Wohnungswesen	Erbringung von freiberuflichen, wissenschaftlichen und technischen Dienstleistungen	Erbringung von sonstigen wirtschaftlichen Dienstleistungen
Anzahl Steuerpflichtige Gewerbebetriebe						
1	Mit Steuermessbetrag von Null					
	mit negativem Gewerbeertrag	5 221	7 548	7 610	16 702	5 906
2	ohne Gewerbeertrag	2 676	2 347	4 909	5 711	2 864
3	mit positivem Gewerbeertrag	2 158	1 822	2 950	4 550	6 166
4	Zusammen	10 055	11 717	15 469	26 963	14 936
5	Mit positivem Steuermessbetrag					
	davon mit abgerundetem Gewerbeertrag					
6	unter 5 000	415	535	314	1 101	373
7	5 000 - 10 000	311	186	167	544	247
8	10 000 - 15 000	184	131	152	409	196
9	15 000 - 24 500	301	173	187	626	258
10	24 500 - 50 000	1 648	2 024	1 886	3 199	3 893
11	50 000 - 100 000	1 323	2 127	1 591	2 568	2 909
12	100 000 - 500 000	1 461	1 943	1 727	2 654	2 108
13	500 000 - 1 000 000	188	185	239	365	162
14	1 000 000 - 5 000 000	188	231	202	272	115
15	5 000 000 und mehr	47	215	52	85	28
16	Zusammen	6 066	7 750	6 517	11 823	10 289
17	Insgesamt	16 121	19 467	21 986	38 786	25 225
Abgerundeter Gewerbeertrag in 1 000 Euro						
18	Mit Steuermessbetrag von Null					
	mit negativem Gewerbeertrag	- 514 090	- 10 643 402	- 679 992	- 1 356 512	- 508 407
19	ohne Gewerbeertrag	—	—	—	—	—
20	mit positivem Gewerbeertrag	20 445	20 813	32 171	45 900	65 973
21	Zusammen	- 493 645	- 10 622 589	- 647 822	- 1 310 612	- 442 435
22	Mit positivem Steuermessbetrag					
	davon mit abgerundetem Gewerbeertrag					
23	unter 5 000	893	998	647	2 169	850
24	5 000 - 10 000	2 287	1 311	1 200	3 887	1 761
25	10 000 - 15 000	2 228	1 588	1 868	4 959	2 374
26	15 000 - 24 500	5 860	3 343	3 634	12 088	4 901
27	24 500 - 50 000	58 811	73 954	67 217	113 791	138 193
28	50 000 - 100 000	93 712	151 626	111 607	180 721	204 468
29	100 000 - 500 000	297 383	371 167	351 694	549 896	384 445
30	500 000 - 1 000 000	129 965	132 107	164 825	251 791	111 191
31	1 000 000 - 5 000 000	366 439	513 599	411 177	546 457	206 752
32	5 000 000 und mehr	587 140	9 415 822	691 542	4 526 207	712 828
33	Zusammen	1 544 717	10 665 513	1 805 409	6 191 966	1 767 764
34	Insgesamt	1 051 072	42 924	1 157 587	4 881 354	1 325 329
Steuermessbetrag in 1 000 Euro						
35	Mit positivem Steuermessbetrag					
	davon mit abgerundetem Gewerbeertrag					
36	unter 5 000	31	35	23	76	30
37	5 000 - 10 000	79	45	41	135	61
38	10 000 - 15 000	78	56	65	173	82
39	15 000 - 24 500	204	117	126	422	171
40	24 500 - 50 000	1 060	1 066	976	2 003	1 829
41	50 000 - 100 000	2 523	3 661	2 774	4 851	4 988
42	100 000 - 500 000	9 751	11 643	11 179	18 147	12 073
43	500 000 - 1 000 000	4 517	4 571	5 655	8 733	3 828
44	1 000 000 - 5 000 000	12 790	17 948	14 303	19 074	7 203
45	5 000 000 und mehr	20 543	329 540	24 178	158 401	24 940
46	Insgesamt	51 577	368 682	59 320	212 014	55 204

1) Ohne Organgesellschaften.

**3. Gewerbesteuerpflichtige, deren Gewerbeerträge und Steuermessbeträge in Hessen 2020
nach Gewerbeertragsgrößenklassen und Wirtschaftsabschnitten¹⁾**

Lfd. Nr.	Gewerbeertragsgrößenklasse von ... bis unter ... Euro	Öffentliche Verwaltung, Verteidigung, Sozialversicherung	Erziehung und Unterricht	Gesundheits- und Sozialwesen	Kunst, Unterhaltung und Erholung	Erbringung von sonstigen Dienstleistungen
Anzahl Steuerpflichtige Gewerbebetriebe						
1	Mit Steuermessbetrag von Null					
	mit negativem Gewerbeertrag	—	1 060	1 404	2 372	5 762
2	ohne Gewerbeertrag	—	540	884	1 211	2 851
3	mit positivem Gewerbeertrag	—	688	1 087	1 279	7 303
4	Zusammen	—	2 288	3 375	4 862	15 916
5	Mit positivem Steuermessbetrag					
	davon mit abgerundetem Gewerbeertrag					
6	unter 5 000	—	54	52	58	134
7	5 000 - 10 000	—	29	51	83	134
8	10 000 - 15 000	—	24	43	58	86
9	15 000 - 24 500	—	32	67	65	102
10	24 500 - 50 000	—	273	315	475	2 972
11	50 000 - 100 000	—	178	227	351	1 267
12	100 000 - 500 000	—	109	250	294	601
13	500 000 - 1 000 000	—	6	34	19	30
14	1 000 000 - 5 000 000	—	•	31	•	21
15	5 000 000 und mehr	—	•	8	•	10
16	Zusammen	—	710	1 078	1 418	5 357
17	Insgesamt	—	2 998	4 453	6 280	21 273
Abgerundeter Gewerbeertrag in 1 000 Euro						
18	Mit Steuermessbetrag von Null					
	mit negativem Gewerbeertrag	—	- 21 686	- 112 068	- 118 791	- 274 198
19	ohne Gewerbeertrag	—	—	—	—	—
20	mit positivem Gewerbeertrag	—	6 051	8 372	10 658	70 639
21	Zusammen	—	- 15 635	- 103 696	- 108 133	- 203 558
22	Mit positivem Steuermessbetrag					
	davon mit abgerundetem Gewerbeertrag					
23	unter 5 000	—	113	105	123	267
24	5 000 - 10 000	—	204	382	592	928
25	10 000 - 15 000	—	307	517	696	1 028
26	15 000 - 24 500	—	602	1 325	1 221	1 973
27	24 500 - 50 000	—	9 651	11 248	16 669	102 974
28	50 000 - 100 000	—	12 400	15 747	24 527	86 073
29	100 000 - 500 000	—	21 768	52 694	58 313	103 762
30	500 000 - 1 000 000	—	4 128	24 249	12 798	20 616
31	1 000 000 - 5 000 000	—	•	61 170	•	39 267
32	5 000 000 und mehr	—	•	87 900	•	372 133
33	Zusammen	—	59 561	255 338	200 100	729 020
34	Insgesamt	—	43 926	151 642	91 967	525 461
Steuermessbetrag in 1 000 Euro						
35	Mit positivem Steuermessbetrag					
	davon mit abgerundetem Gewerbeertrag					
36	unter 5 000	—	4	4	4	9
37	5 000 - 10 000	—	6	10	13	24
38	10 000 - 15 000	—	10	15	20	31
39	15 000 - 24 500	—	20	42	39	62
40	24 500 - 50 000	—	146	210	236	1 162
41	50 000 - 100 000	—	316	425	607	1 996
42	100 000 - 500 000	—	697	1 727	1 871	3 202
43	500 000 - 1 000 000	—	144	836	438	705
44	1 000 000 - 5 000 000	—	•	2 132	•	1 367
45	5 000 000 und mehr	—	•	3 075	•	13 022
46	Insgesamt	—	1 706	8 476	6 207	21 580

1) Ohne Organgesellschaften.

4. Gewerbesteuerpflichtige, deren Gewerbeerträge und Steuermessbeträge in Hessen 2020 nach Gewerbeertragsgrößenklassen und Rechtsformen¹⁾

Gewerbeertragsgrößenklasse von ... bis unter ... Euro	Insgesamt	Einzelgewerbe- treibende	Personengesell- schaften u. Ä.	Kapitalgesell- schaften ²⁾	Übrige juristische Personen
Anzahl Steuerpflichtige Gewerbebetriebe					
Mit Steuermessbetrag von Null					
mit negativem Gewerbeertrag	92 387	35 590	8 915	46 399	1 483
ohne Gewerbeertrag	44 969	17 346	4 823	21 556	1 244
mit positivem Gewerbeertrag	62 926	56 526	5 865	28	507
Zusammen	200 282	109 462	19 603	67 983	3 234
Mit positivem Steuermessbetrag					
davon mit abgerundetem Gewerbeertrag					
unter 5 000	4 794	•	•	•	•
5 000 - 10 000	3 108	•	•	2 944	•
10 000 - 15 000	2 377	•	•	•	•
15 000 - 24 500	3 389	•	•	3 291	•
24 500 - 50 000	39 613	•	•	5 302	•
50 000 - 100 000	30 861	22 388	3 228	5 169	76
100 000 - 500 000	28 029	14 192	5 634	8 126	77
500 000 - 1 000 000	3 324	513	1 009	1 789	13
1 000 000 - 5 000 000	2 612	127	705	1 753	27
5 000 000 und mehr	751	3	172	547	29
Zusammen	118 858	68 647	13 535	35 992	684
Insgesamt	319 140	178 109	33 138	103 975	3 918
Abgerundeter Gewerbeertrag in 1 000 Euro					
Mit Steuermessbetrag von Null					
mit negativem Gewerbeertrag	– 18 864 436	– 315 646	– 1 240 532	– 17 209 422	– 98 837
ohne Gewerbeertrag	—	—	—	—	—
mit positivem Gewerbeertrag	658 958	600 928	56 878	61	1 091
Zusammen	– 18 205 478	285 282	– 1 183 653	– 17 209 361	– 97 746
Mit positivem Steuermessbetrag					
davon mit abgerundetem Gewerbeertrag					
unter 5 000	10 136	•	•	•	•
5 000 - 10 000	22 236	•	•	21 061	•
10 000 - 15 000	28 860	•	•	•	•
15 000 - 24 500	65 583	•	•	63 739	•
24 500 - 50 000	1 409 261	•	•	189 042	•
50 000 - 100 000	2 165 047	1 557 369	234 293	368 022	5 363
100 000 - 500 000	5 577 137	2 489 174	1 235 793	1 836 405	15 764
500 000 - 1 000 000	2 301 277	335 479	698 582	1 257 689	9 528
1 000 000 - 5 000 000	5 259 795	200 040	1 363 304	3 646 521	49 930
5 000 000 und mehr	24 187 482	22 995	6 552 102	16 971 464	640 922
Zusammen	41 026 813	5 720 846	10 185 129	24 391 732	729 107
Insgesamt	22 821 335	6 006 128	9 001 475	7 182 371	631 361
Steuermessbetrag in 1 000 Euro					
Mit positivem Steuermessbetrag					
davon mit abgerundetem Gewerbeertrag					
unter 5 000	354	•	•	•	•
5 000 - 10 000	747	•	•	734	•
10 000 - 15 000	990	•	•	•	•
15 000 - 24 500	2 274	•	•	2 226	•
24 500 - 50 000	19 949	•	•	6 610	•
50 000 - 100 000	53 770	35 288	5 431	12 876	174
100 000 - 500 000	178 162	74 935	38 420	64 269	538
500 000 - 1 000 000	79 236	11 302	23 585	44 018	331
1 000 000 - 5 000 000	183 374	6 892	47 111	127 628	1 743
5 000 000 und mehr	846 407	802	229 176	594 001	22 428
Insgesamt	1 365 263	141 311	344 870	853 681	25 400

1) Ohne Organgesellschaften. — 2) Kapitalgesellschaft, Erwerbs- und Wirtschaftsgenossenschaft, Versicherungsverein auf Gegenseitigkeit.

5. Gewerbesteuerpflichtige, zusammengefasste Besteuerungsgrundlagen und Steuermessbeträge in Hessen 2020 nach Wirtschaftsbereichen¹⁾

Branchen- schlüssel	Wirtschaftliche Gliederung	Steuer- pflichtige Gewerbe- betriebe	Freibetrag		Abgerundeter Gewerbe- ertrag	Positiver Steuer- messbetrag
		Anzahl	Fälle	1 000 Euro		
A - S	Alle Wirtschaftsbereiche	319 140	145 901	2 676 382	22 821 335	1 365 263
A	Land- und Forstwirtschaft, Fischerei	2 103	1 202	22 017	83 400	2 788
01	Landwirtschaft, Jagd und damit verbundene Tätigkeiten	1 398	753	13 309	34 162	1 234
01.1	Anbau einjähriger Pflanzen	93	64	1 159	3 067	79
01.11	Anbau von Getreide (ohne Reis), Hülsenfrüchte und Ölsaaten	52	37	626	1 564	33
01.12	Anbau von Reis	—	—	—	—	—
01.13	Anbau von Gemüse und Melonen sowie Wurzeln und Knollen
01.13.1	Anbau von Gemüse und Melonen	8	4	91	788	25
01.13.2	Anbau von Kartoffeln sowie sonstige Wurzeln und Knollen	3	.	.	33	.
01.14	Anbau von Zuckerrohr	—	—	—	—	—
01.15	Anbau von Tabak	—	—	—	—	—
01.16	Anbau von Faserpflanzen
01.19	Anbau von sonstigen einjährigen Pflanzen	29	21	416	681	20
01.19.1	Anbau von Zierpflanzen zum Schnitt	25	19	383	643	20
01.19.2	Erzeugung von Blumensamen
01.19.9	Anbau von sonst.einjährigen Pflanzen a.n.g.
01.2	Anbau mehrjähriger Pflanzen	71	24	465	2 845	125
01.21	Anbau von Wein- und Tafeltrauben	42	17	369	2 860	121
01.22	Anbau von tropischen und subtropischen Früchten	—	—	—	—	—
01.23	Anbau von Zitrusfrüchten	—	—	—	—	—
01.24	Anbau von Kern- und Steinobst	8	.	.	17	.
01.25	Anbau von sonstigem Obst und Nüssen	3	.	.	- 9	.
01.25.1	Anbau von Erdbeeren
01.25.9	Anbau von sonstigem Obst (ohne Erdbeeren) und Nüssen
01.26	Anbau von ölhaltigen Früchten	—	—	—	—	—
01.27	Anbau von Pflanzen zur Herstellung von Getränken	—	—	—	—	—
01.28	Anbau von Gewürzpflanzen, Pflanzen für aromatische, narkotische und pharmazeutische Zwecke	5
01.29	Anbau sonstiger mehrjähriger Pflanzen	13
01.3	Betrieb von Baumschulen sowie Anbau von Pflanzen zu Vermehrungszwecken	75	55	1 121	5 020	145
01.30.1	Anbau von Zimmerpflanzen, Beet- und Balkonpflanzen	41	31	585	1 975	55
01.30.2	Betrieb von Baumschulen	34	24	537	3 045	90
01.4	Tierhaltung	329	133	2 195	1 277	288
01.41	Haltung von Milchkühen	3	.	.	112	.
01.42	Haltung von anderen Rindern	5	.	.	1 103	.
01.43	Haltung von Pferden und Eseln	72	15	278	- 6 584	43
01.44	Haltung von Kamelen
01.45	Haltung von Schafen und Ziegen
01.46	Haltung von Schweinen	9	6	119	273	6
01.47	Haltung von Geflügel	29	16	389	5 413	178
01.49	Sonstige Tierhaltung	200	86	1 203	885	21
01.5	Gemischte Landwirtschaft	179	116	2 091	5 348	141
01.6	Erbringung von landwirtschaftlichen Dienstleistungen	636	354	6 215	16 439	451

5. Gewerbesteuerpflichtige, zusammengefasste Besteuerungsgrundlagen und Steuermessbeträge in Hessen 2020 nach Wirtschaftsbereichen¹⁾

Branchen- schlüssel	Wirtschaftliche Gliederung	Steuer- pflichtige Gewerbe- betriebe	Freibetrag		Abgerundeter Gewerbe- ertrag	Positiver Steuer- messbetrag
		Anzahl	Fälle	1 000 Euro		
01.61	Erbringung von landwirtschaftlichen Dienstleistungen für den Pflanzenbau	286	141	2 410	6 572	207
01.62	Erbringung von landwirtschaftlichen Dienstleistungen für die Tierhaltung	274	163	2 774	5 503	121
01.63	Nach der Ernte anfallende Tätigkeiten in der pflanzlichen Erzeugung	17	9	137	285	8
01.64	Saatgutaufbereitung	59	41	893	4 080	115
01.7	Jagd, Fallenstellerei und damit verbundene Tätigkeiten	15	7	63	166	5
02	Forstwirtschaft und Holzeinschlag	669	437	8 484	49 751	1 522
02.1	Forstwirtschaft	66	•	•	6 416	195
02.2	Holzeinschlag	174	99	1 722	8 219	243
02.3	Sammeln von wild wachsenden Produkten (ohne Holz)	5	•	•	106	2
02.4	Erbringung von Dienstleistungen für Forstwirtschaft und Holzeinschlag	424	288	5 703	35 010	1 081
03	Fischerei und Aquakultur	36	12	223	– 512	32
03.1	Fischerei	12	8	138	613	17
03.11	Meeresfischerei	—	—	—	—	—
03.12	Süßwasserfischerei	12	8	138	613	17
03.2	Aquakultur	24	4	86	– 1 125	15
03.21	Meeresaquakultur	6	•	•	– 24	•
03.22	Süßwasseraquakultur	18	•	•	– 1 101	•
B	Bergbau und Gewinnung von Steinen und Erden	193	77	1 540	– 345 680	1 558
05	Kohlenbergbau	•	•	•	•	•
05.1	Steinkohlenbergbau	•	•	•	•	•
05.2	Braunkohlenbergbau	•	•	•	•	•
06	Gewinnung von Erdöl und Erdgas	3	—	—	– 386 239	—
06.1	Gewinnung von Erdöl	3	—	—	– 386 239	—
06.2	Gewinnung von Erdgas	—	—	—	—	—
07	Erzbergbau	•	•	•	•	•
07.1	Eisenerzbergbau	—	—	—	—	—
07.2	NE-Metallerzbergbau	•	•	•	•	•
07.21	Bergbau auf Uran- und Thoriumerze	—	—	—	—	—
07.29	Sonstiger NE-Metallerzbergbau	•	•	•	•	•
08	Gewinnung von Steinen und Erden, sonstiger Bergbau	160	75	1 500	38 670	1 414
08.1	Gewinnung von Natursteinen, Kies, Sand, Ton und Kaolin	144	70	1 405	30 219	1 119
08.11	Gewinnung von Naturwerk- u. Natursteinen, Kalk- und Gipsstein, Kreide und Schiefer	75	38	699	10 145	402
08.12	Gewinnung von Kies, Sand, Ton und Kaolin	69	32	706	20 073	716
08.9	Sonstiger Bergbau; Gewinnung von Steinen und Erden a.n.g.	16	5	95	8 451	295
08.91	Bergbau auf chemische und Düngemittelminerale	•	•	•	•	•
08.92	Torfgewinnung	•	•	•	•	•
08.93	Gewinnung von Salz	—	—	—	—	—
08.99	Gewinnung von Steinen und Erden a.n.g.	•	•	•	•	•
09	Erbringung von Dienstleistungen für den Bergbau und für die Gewinnung von Steinen und Erden	25	•	•	1 997	144

5. Gewerbesteuerpflichtige, zusammengefasste Besteuerungsgrundlagen und Steuermessbeträge in Hessen 2020 nach Wirtschaftsbereichen¹⁾

Branchen- schlüssel	Wirtschaftliche Gliederung	Steuer- pflichtige Gewerbe- betriebe	Freibetrag		Abgerundeter Gewerbe- ertrag	Positiver Steuer- messbetrag
		Anzahl	Fälle	1 000 Euro		
09.1	Erbringung von Dienstleistungen für die Gewinnung von Erdöl und Erdgas	22	•	•	2 041	•
09.9	Erbringung von Dienstleistungen für den sonstigen Bergbau und die Gewinnung von Steinen und Erden	3	•	•	- 44	•
C	Verarbeitendes Gewerbe	21 602	9 667	191 973	5 975 808	241 495
10	Herstellung von Nahrungs- und Futtermitteln	2 620	1 682	35 844	300 237	11 300
10.1	Schlachten und Fleischverarbeitung	996	739	16 286	82 119	2 687
10.11	Schlachten (ohne Schlachten von Geflügel)	86	52	937	10 388	336
10.12	Schlachten von Geflügel	12	6	98	- 6 690	8
10.13	Fleischverarbeitung	898	681	15 251	78 421	2 343
10.2	Fischverarbeitung	9	6	147	309	6
10.3	Obst- und Gemüseverarbeitung	80	30	561	28 069	1 333
10.31	Kartoffelverarbeitung	3	•	•	- 39	•
10.32	Herstellung von Frucht- und Gemüsesäften	36	•	•	32 385	•
10.39	Sonstige Verarbeitung von Obst und Gemüse	41	16	306	- 4 276	119
10.4	Herstellung von pflanzlichen und tierischen Ölen und Fetten	15	6	85	685	24
10.41	Herstellung von Ölen und Fetten (ohne Margarine u.ä. Nahrungsfette)	15	6	85	685	24
10.42	Herstellung von Margarine u. ä. Nahrungsfetten	—	—	—	—	—
10.5	Milchverarbeitung	74	37	696	5 006	273
10.51	Milchverarbeitung (ohne Herstellung von Speiseeis)	30	12	268	4 124	250
10.52	Herstellung von Speiseeis	44	25	429	881	22
10.6	Mahl- und Schälmmühlen, Herstellung von Stärke und Stärkeerzeugnissen	42	29	554	1 896	49
10.61	Mahl- und Schälmmühlen	•	•	•	•	•
10.62	Herstellung von Stärke und Stärkeerzeugnissen	•	•	•	•	•
10.7	Herstellung von Back- und Teigwaren	1 012	699	14 890	70 556	2 484
10.71	Herstellung von Backwaren (ohne Dauerbackwaren)	949	666	14 229	68 772	2 438
10.72	Herstellung von Dauerbackwaren	43	23	504	1 379	35
10.73	Herstellung von Teigwaren	20	10	156	405	11
10.8	Herstellung von sonstigen Nahrungsmitteln	316	105	2 007	105 400	4 244
10.81	Herstellung von Zucker	•	•	•	•	•
10.82	Herstellung von Süßwaren (ohne Dauerbackwaren)	•	•	•	•	•
10.83	Verarbeitung von Kaffee und Tee, Herstellung von Kaffee-Ersatz	59	25	519	2 742	89
10.84	Herstellung von Würzmitteln und Soßen	15	4	41	2 523	•
10.85	Herstellung von Fertiggerichten	23	10	193	- 1 976	17
10.86	Herstellung von homogenisierten und diätetischen Nahrungsmitteln	35	14	257	11 619	406
10.89	Herstellung von sonst. Nahrungsmitteln a.n.g.	144	33	636	7 598	710
10.9	Herstellung von Futtermitteln	76	31	618	6 196	200
10.91	Herstellung von Futtermitteln für Nutztiere	38	16	330	5 550	184
10.92	Herstellung von Futtermitteln für sonstige Tiere	38	15	288	645	17
11	Getränkeherstellung	302	80	1 412	15 887	934
11.01	Herstellung von Spirituosen	78	27	430	2 782	93
11.02	Herstellung von Traubenwein	34	10	189	17 316	607
11.03	Herstellung von Apfelwein und anderen Fruchtweinen	52	20	400	1 990	90
11.04	Herstellung von Wermutwein und sonstigen aromatisierten Weinen	•	•	•	•	•

5. Gewerbesteuerpflichtige, zusammengefasste Besteuerungsgrundlagen und Steuermessbeträge in Hessen 2020 nach Wirtschaftsbereichen¹⁾

Branchen- schlüssel	Wirtschaftliche Gliederung	Steuer- pflichtige Gewerbe- betriebe	Freibetrag		Abgerundeter Gewerbe- ertrag	Positiver Steuer- messbetrag
		Anzahl	Fälle	1 000 Euro		
11.05	Herstellung von Bier	80	7	77	– 5 141	30
11.06	Herstellung von Malz	•	•	•	•	•
11.07	Herstellung von Erfrischungsgetränken; Gewinnung natürlicher Mineralwässer	55	15	312	– 1 066	113
12	Tabakverarbeitung	9	4	60	1 331	•
13	Herstellung von Textilien	673	293	4 452	26 694	1 050
13.1	Spinnstoffaufbereitung und Spinnerei	12	4	54	15	•
13.2	Weberei	34	16	265	442	•
13.3	Veredlung von Textilien und Bekleidung	289	146	1 933	6 320	180
13.9	Herstellung von sonstigen Textilwaren	338	127	2 200	19 917	844
13.91	Herstellung von gewirktem und gestricktem Stoff	9	•	•	5 692	•
13.92	Herstellung von konfektionierten Textilwaren (ohne Bekleidung)	93	47	895	6 714	232
13.93	Herstellung von Teppichen	27	15	260	1 028	34
13.94	Herstellung von Seilerwaren	5	•	•	4 218	147
13.95	Herstellung von Vliesstoff und Erzeugnissen daraus (ohne Bekleidung)	5	•	•	– 210	•
13.96	Herstellung von technischen Textilien	55	23	394	2 442	194
13.99	Herstellung von sonstigen Textilwaren a.n.g.	144	37	530	33	38
14	Herstellung von Bekleidung	497	195	2 655	25 698	967
14.1	Herstellung von Bekleidung (ohne Pelzbekleidung)	430	174	2 279	19 389	744
14.11	Herstellung von Lederbekleidung	16	•	•	239	•
14.12	Herstellung von Arbeits- und Berufsbekleidung	13	•	•	7 263	•
14.13	Herstellung von sonstiger Oberbekleidung	203	98	1 181	7 102	305
14.14	Herstellung von Wäsche	17	12	201	499	10
14.19	Herstellung von sonstiger Bekleidung und Bekleidungszubehör a.n.g.	181	57	750	4 285	166
14.2	Herstellung von Pelzwaren	34	12	217	– 122	2
14.3	Herstellung von Bekleidung aus gewirktem und gestricktem Stoff	33	9	159	6 432	•
14.31	Herstellung von Strumpfwaren	5	3	57	280	•
14.39	Herstellung von sonstiger Bekleidung aus gewirktem und gestricktem Stoff	28	6	102	6 151	•
15	Herstellung von Leder, Lederwaren u. Schuhen	176	92	1 546	1 674	•
15.1	Herstellung von Leder und Lederwaren (ohne Herstellung von Lederbekleidung)	131	63	1 017	– 1 231	77
15.11	Herstellung von Leder und Lederfaserstoff; Zurichtung und Färben von Fellen	10	5	115	772	34
15.12	Lederverarbeitung (ohne Herstellung von Lederbekleidung)	121	58	903	– 2 003	43
15.2	Herstellung von Schuhen	45	29	529	2 905	92
16	Herstellung von Holz-, Flecht-, Korb- und Korkwaren (ohne Möbel)	1 400	813	16 739	158 782	5 631
16.1	Säge-, Hobel- und Holzimprägnierwerke	248	134	2 742	22 856	897
16.2	Herstellung von sonstigen Holz-, Kork-, Flecht- und Korbwaren (ohne Möbel)	1 152	679	13 997	135 926	4 734
16.21	Herstellung von Furnier-, Sperrholz-, Holzfasern- und Holzspanplatten	31	12	260	13 065	470
16.22	Herstellung von Parketttafeln	—	—	—	—	—

5. Gewerbesteuerpflichtige, zusammengefasste Besteuerungsgrundlagen und Steuermessbeträge in Hessen 2020 nach Wirtschaftsbereichen¹⁾

Branchen- schlüssel	Wirtschaftliche Gliederung	Steuer- pflichtige Gewerbe- betriebe	Freibetrag		Abgerundeter Gewerbe- ertrag	Positiver Steuer- messbetrag
		Anzahl	Fälle	1 000 Euro		
16.23	Herstellung von sonstigen Konstruktionsteilen, Fertigteilen, Ausbauelementen und Fertigteilen aus Holz	811	503	10 523	79 730	2 759
16.24	Herstellung von Verpackungsmitteln, Lagerbehältern und Ladungsträgern aus Holz	84	39	874	26 037	897
16.29	Herstellung von Holzwaren a.n.g., Kork-, Flecht- und Korbwaren (ohne Möbel)	226	125	2 340	17 094	608
17	Herstellung von Papier, Pappe u. Waren daraus	245	73	1 427	84 652	3 565
17.1	Herstellung von Holz- und Zellstoff, Papier, Karton und Pappe	47	15	305	34 336	1 231
17.11	Herstellung von Holz- und Zellstoff	9	•	•	505	19
17.12	Herstellung von Papier, Karton und Pappe	38	•	•	33 831	1 213
17.2	Herst. von Waren aus Papier, Karton und Pappe	198	58	1 122	50 316	2 333
17.21	Herstellung von Wellpapier und -pappe sowie von Verpackungsmitteln aus Papier, Karton und Pappe	76	21	441	37 691	1 848
17.22	Herstellung von Haushalts-, Hygiene- und Toilettenartikeln aus Zellstoff, Papier und Pappe	15	•	•	1 146	44
17.23	Herstellung von Schreibwaren und Bürobedarf aus Papier, Karton und Pappe	41	16	279	1 400	73
17.24	Herstellung von Tapeten	5	•	•	1 416	57
17.29	Herstellung von sonstigen Waren aus Papier, Karton und Pappe	61	14	247	8 663	312
18	Herstellung von Druckerzeugnissen; Vervielfältigung von bespielten Ton-, Bild- und Datenträgern	1 216	504	9 100	55 774	2 259
18.1	Herstellung von Druckerzeugnissen	1 109	463	8 517	53 953	2 187
18.11	Drucken von Zeitungen	76	31	632	24 756	878
18.12	Drucken a.n.g.	693	279	5 206	22 739	1 064
18.13	Druck- und Mediovorstufe	277	123	2 157	4 551	183
18.14	Binden von Druckerzeugnissen und damit verbundene Dienstleistungen	63	30	522	1 907	62
18.2	Vervielfältigung von bespielten Ton-, Bild- und Datenträgern	107	41	583	1 821	73
19	Kokerei und Mineralölverarbeitung	25	3	73	8 383	323
19.1	Kokerei	8	•	•	- 848	•
19.2	Mineralölverarbeitung	17	•	•	9 230	•
20	Herstellung von chemischen Erzeugnissen	534	126	2 373	2 539 051	90 193
20.1	Herstellung von chemischen Grundstoffen, Düngemitteln und Stickstoffverbindungen, Kunststoffen in Primärformen und synthetischem Kautschuk in Primärformen	130	29	630	218 070	8 212
20.11	Herstellung von Industriegasen	12	4	85	357	34
20.12	Herstellung von Farbstoffen und Pigmenten	16	4	96	2 155	439
20.13	Herstellung von sonstigen anorganischen Grundstoffen und Chemikalien	20	•	•	35 297	1 247
20.14	Herstellung von sonstigen organischen Grundstoffen und Chemikalien	27	6	113	114 797	4 045
20.15	Herstellung von Düngemitteln und Stickstoffverbindungen	8	•	•	2 730	108
20.16	Herstellung von Kunststoffen in Primärformen	44	11	245	62 630	2 338
20.17	Herstellung von synthetischem Kautschuk in Primärformen	3	•	•	105	2

5. Gewerbesteuerpflichtige, zusammengefasste Besteuerungsgrundlagen und Steuermessbeträge in Hessen 2020 nach Wirtschaftsbereichen¹⁾

Branchen- schlüssel	Wirtschaftliche Gliederung	Steuer- pflichtige Gewerbe- betriebe	Freibetrag		Abgerundeter Gewerbe- ertrag	Positiver Steuer- messbetrag
		Anzahl	Fälle	1 000 Euro		
20.2	Herstellung von Schädlingsbekämpfungsmitteln, Pflanzenschutz- und Desinfektionsmitteln	17	•	•	2 689	98
20.3	Herstellung von Anstrichmitteln, Druckfarben und Kitt	44	11	258	42 589	1 694
20.4	Herstellung von Seifen, Wasch-, Reinigungs- und Körperpflegemitteln sowie von Duftstoffen	211	57	898	1 769 014	•
20.41	Herstellung von Seifen, Wasch-, Reinigungs- und Poliermitteln	43	11	253	1 739 282	•
20.42	Herstellung von Körperpflegemitteln und Duftstoffen	168	46	645	29 732	1 127
20.5	Herstellung von sonstigen chemischen Erzeugnissen	124	24	466	506 690	18 010
20.51	Herstellung von pyrotechnischen Erzeugnissen	9	•	•	– 218	•
20.52	Herstellung von Klebstoffen	14	•	•	12 157	•
20.53	Herstellung von etherischen Ölen	3	•	•	59	•
20.59	Herstellung von sonstigen chemischen Erzeugnissen a.n.g.	98	20	382	494 692	17 564
20.6	Herstellung von Chemiefasern	8	•	•	– 1	124
21	Herstellung v. pharmazeutischen Erzeugnissen	139	26	531	322 508	12 506
21.1	Herstellung von pharmazeutischen Grundstoffen	12	•	•	11 456	452
21.2	Herstellung von pharmazeutischen Spezialitäten und sonstigen pharmazeutischen Erzeugnissen	127	•	•	311 052	12 054
22	Herstellung von Gummi- und Kunststoffwaren	641	215	4 292	115 416	6 641
22.1	Herstellung von Gummiwaren	112	42	696	29 682	1 878
22.11	Herstellung und Runderneuerung von Bereifungen	57	34	573	20 749	712
22.19	Herstellung von sonstigen Gummiwaren	55	8	123	8 933	1 166
22.2	Herstellung von Kunststoffwaren	529	173	3 596	85 735	4 763
22.21	Herstellung von Platten, Folien, Schläuchen und Profilen aus Kunststoffen	96	20	419	28 261	1 166
22.22	Herstellung von Verpackungsmitteln aus Kunststoffen	64	22	415	30 795	1 483
22.23	Herstellung von Baubedarfsartikeln aus Kunststoffen	126	61	1 298	21 072	780
22.29	Herstellung von sonstigen Kunststoffwaren	243	70	1 465	5 606	1 334
23	Herstellung von Glas und Glaswaren, Keramik, Verarbeitung von Steinen und Erden	1 002	563	11 836	168 749	6 558
23.1	Herstellung von Glas und Glaswaren	107	47	833	– 3 721	289
23.11	Herstellung von Flachglas	5	•	•	272	9
23.12	Veredlung und Bearbeitung von Flachglas	31	19	317	556	77
23.13	Herstellung von Hohlglas	13	8	114	401	11
23.14	Herstellung von Glasfasern und Waren daraus	10	•	•	– 385	16
23.19	Herstellung, Veredlung und Bearbeitung von sonstigem Glas einschließlich technischer Glaswaren	48	17	341	– 4 565	176
23.2	Herstellung von feuerfesten keramischen Werkstoffen und Waren	13	•	•	3 000	140
23.3	Herstellung von keramischen Baumaterialien	41	26	526	1 061	168
23.31	Herstellung von keramischen Wand- und Bodenfliesen und -platten	24	18	362	1 270	33
23.32	Herstellung von Ziegeln und sonstiger Baukeramik	17	8	164	– 209	135
23.4	Herstellung von sonstigen Porzellan- und keramischen Erzeugnissen	90	45	832	5 868	180
23.41	Herstellung von keramischen Haushaltswaren und Ziergegenständen	50	26	450	1 362	36
23.42	Herstellung von Sanitärkeramik	22	8	194	3 802	127
23.43	Herstellung von Isolatoren und Isolierteilen aus Keramik	•	•	•	•	•

5. Gewerbesteuerpflichtige, zusammengefasste Besteuerungsgrundlagen und Steuermessbeträge in Hessen 2020 nach Wirtschaftsbereichen¹⁾

Branchen- schlüssel	Wirtschaftliche Gliederung	Steuer- pflichtige Gewerbe- betriebe	Freibetrag		Abgerundeter Gewerbe- ertrag	Positiver Steuer- messbetrag
		Anzahl	Fälle	1 000 Euro		
23.44	Herstellung von keramischen Erzeugnissen für sonstige technische Zwecke	•	•	•	•	•
23.49	Herstellung von sonstigen keramischen Erzeugnissen	12	9	156	494	12
23.5	Herstellung von Zement, Kalk und gebranntem Gips	6	•	•	64 577	2 259
23.51	Herstellung von Zement	•	•	•	•	•
23.52	Herstellung von Kalk und gebranntem Gips	•	•	•	•	•
23.6	Herstellung von Erzeugnissen aus Beton, Zement und Gips	220	115	2 490	66 668	2 342
23.61	Herstellung von Erzeugnissen aus Beton, Zement und Kalksandstein für den Bau	128	66	1 418	43 142	1 535
23.62	Herstellung von Gipsezeugnissen für den Bau	3	•	•	3 370	118
23.63	Herstellung von Frischbeton (Transportbeton)	32	20	490	11 362	400
23.64	Herstellung von Mörtel und anderem Beton (Trockenbeton)	23	15	337	1 752	•
23.65	Herstellung von Faserzementwaren	3	•	•	41	•
23.69	Herstellung von sonstigen Erzeugnissen aus Beton, Zement und Gips a.n.g.	31	11	197	7 001	240
23.7	Be- und Verarbeitung von Naturwerksteinen und Natursteinen a.n.g.	479	307	6 657	24 402	654
23.9	Herstellung von Schleifkörpern und Schleifmitteln auf Unterlage sowie sonstigen Erzeugnissen aus nichtmetallischen Mineralien a.n.g.	46	18	385	6 895	524
23.91	Herstellung von Schleifkörpern und Schleifmitteln auf Unterlage	17	6	142	966	144
23.99	Herstellung von sonstigen Erzeugnissen aus nichtmetallischen Mineralien a.n.g.	29	12	243	5 928	380
24	Metallerzeugung und -bearbeitung	219	97	1 993	61 615	2 695
24.1	Erzeugung von Roheisen, Stahl und Ferrolegierungen	58	35	683	8 700	323
24.2	Herstellung von Stahlrohren, Rohrform-, Rohrverschluss- und Rohrverbindungsstücken aus Stahl	27	8	189	2 427	101
24.3	Sonstige erste Bearbeitung von Eisen und Stahl	11	6	139	425	11
24.31	Herstellung von Blankstahl	5	3	74	248	6
24.32	Herstellung von Kaltband mit einer Breite von weniger als 600 mm	•	•	•	•	•
24.33	Herstellung von Kaltprofilen	•	•	•	•	•
24.34	Herstellung von kaltgezogenem Draht	3	•	•	53	2
24.4	Erzeugung und erste Bearbeitung von NE-Metallen	70	31	651	28 102	1 039
24.41	Erzeugung und erste Bearbeitung von Edelmetallen	22	12	275	21 585	764
24.42	Erzeugung und erste Bearbeitung von Aluminium	15	•	•	662	24
24.43	Erzeugung und erste Bearbeitung von Blei, Zink u. Zinn	5	•	•	4 032	140
24.44	Erzeugung und erste Bearbeitung von Kupfer	4	•	•	1 796	71
24.45	Erzeugung und erste Bearbeitung von sonstigen NE-Metallen	24	12	260	27	40
24.46	Aufbereitung von Kernbrennstoffen	—	—	—	—	—
24.5	Gießereien	53	17	331	21 962	1 222
24.51	Eisengießereien	20	5	89	12 750	879
24.52	Stahlgießereien	•	•	•	•	•
24.53	Leichtmetallgießereien	25	8	175	8 490	308
24.54	Buntmetallgießereien	•	•	•	•	•
25	Herstellung von Metallerzeugnissen	3 152	1 508	31 227	258 777	19 179

5. Gewerbesteuerpflichtige, zusammengefasste Besteuerungsgrundlagen und Steuermessbeträge in Hessen 2020 nach Wirtschaftsbereichen¹⁾

Branchen- schlüssel	Wirtschaftliche Gliederung	Steuer- pflichtige Gewerbe- betriebe	Freibetrag		Abgerundeter Gewerbe- ertrag	Positiver Steuer- messbetrag
		Anzahl	Fälle	1 000 Euro		
25.1	Stahl- und Leichtmetallbau	754	332	7 032	73 655	2 935
25.11	Herstellung von Metallkonstruktionen	491	223	4 713	37 083	1 661
25.12	Herstellung von Ausbauelementen aus Metall	263	109	2 320	36 572	1 275
25.2	Herstellung von Metalltanks und -behältern; Herstellung von Heizkörpern und -kesseln für Zentralheizungen	55	20	437	229 703	•
25.21	Herstellung von Heizkörpern und -kesseln für Zentralheizungen	24	11	235	235 659	•
25.29	Herstellung von Sammelbehältern, Tanks u.ä. Behältern aus Metall	31	9	202	– 5 955	91
25.3	Herstellung von Dampfkesseln (ohne Zentral- heizungskessel)	8	•	•	192	•
25.4	Herstellung von Waffen und Munition	26	8	141	366	9
25.5	Herstellung von Schmiede-, Press-, Zieh- und Stanzteilen, gewalzten Ringen und pulver- metallurgischen Erzeugnissen	122	46	1 017	– 161 536	821
25.6	Oberflächenveredlung und Wärmebehandlung; Mechanik a.n.g.	1 482	850	17 478	99 048	3 505
25.61	Oberflächenveredlung und Wärmebehandlung	224	89	1 794	23 800	1 079
25.62	Mechanik a.n.g.	1 258	761	15 685	75 248	2 426
25.7	Herstellung von Schneidwaren, Werkzeugen, Schlössern und Beschlägen aus unedlen Metallen	344	109	2 134	– 5 954	1 424
25.71	Herstellung von Schneidwaren und Bestecken aus unedlen Metallen	13	5	100	1 207	39
25.72	Herstellung von Schlössern und Beschlägen aus unedlen Metallen	54	26	554	– 7 068	506
25.73	Herstellung von Werkzeugen	277	78	1 480	– 93	879
25.73.1	Herstellung von Handwerkzeugen	144	46	865	6 677	485
25.73.2	Herstellung von Sägen und von Maschinenwerk- zeugen für die Holzbearbeitung	•	•	•	•	•
25.73.3	Herstellung von auswechselbaren Werkzeugen für die Metallbearbeitung a.n.g.	59	•	•	– 2 389	144
25.73.4	Herstellung von Geräten für die Landwirtschaft	•	•	•	•	•
25.73.5	Herstellung von sonstigen Werkzeugen	68	17	304	– 3 506	245
25.9	Herstellung von sonstigen Metallwaren	361	141	2 939	23 302	2 145
25.91	Herstellung von Fässern, Trommeln, Dosen, Eimern u.ä. Behältern aus Metall	10	4	78	176	4
25.92	Herstellung von Verpackungen und Verschlüssen aus Eisen, Stahl und NE-Metall	19	7	145	4 475	168
25.93	Herstellung von Drahtwaren, Ketten und Federn	37	17	368	5 073	167
25.94	Herstellung von Schrauben und Nieten	20	9	189	– 35 866	28
25.99	Herstellung von sonstigen Metallwaren a.n.g.	275	104	2 160	49 444	1 779
26	Herstellung von Datenverarbeitungsgeräten, elektronischen und optischen Erzeugnissen	1 556	445	8 511	272 093	13 607
26.1	Herstellung von elektronischen Bauelementen und Leiterplatten	335	73	1 270	– 4 849	1 611
26.11	Herstellung von elektronischen Bauelementen	320	67	1 180	– 5 976	1 571
26.11.1	Herstellung von Solarzellen und Solarmodulen	83	10	137	– 4 059	168
26.11.9	Herstellung v. sonstigen elektronischen Bauelementen	237	57	1 042	– 1 917	1 402
26.12	Herstellung von bestückten Leiterplatten	15	6	91	1 127	40
26.2	Herstellung von Datenverarbeitungsgeräten und peripheren Geräten	330	118	2 279	88 792	3 154

5. Gewerbesteuerpflichtige, zusammengefasste Besteuerungsgrundlagen und Steuermessbeträge in Hessen 2020 nach Wirtschaftsbereichen¹⁾

Branchen- schlüssel	Wirtschaftliche Gliederung	Steuer- pflichtige Gewerbe- betriebe	Freibetrag		Abgerundeter Gewerbe- ertrag	Positiver Steuer- messbetrag
		Anzahl	Fälle	1 000 Euro		
26.3	Herstellung von Geräten und Einrichtungen der Telekommunikationstechnik	219	64	1 176	53 212	2 690
26.4	Herstellung von Geräten der Unterhaltungselektronik	89	24	379	3 958	174
26.5	Herstellung von Mess-, Kontroll-, Navigations- u.ä. Instrumenten und Vorrichtungen; Herstellung von Uhren	365	102	2 092	92 560	4 437
26.51	Herstellung von Mess-, Kontroll-, Navigations- u.ä. Instrumenten und Vorrichtungen	345	97	2 001	90 287	•
26.51.1	Herstellung v. elektrischen Mess-, Kontroll-, Navigations- u.ä. Instrumenten u. Vorrichtungen	314	92	1 906	77 828	3 890
26.51.2	Herstellung von nicht elektrischen Mess-, Kontroll-, Navigations- u.ä. Instrumenten und Vorrichtungen	23	•	•	9 067	328
26.51.3	Herstellung von Prüfmaschinen	8	•	•	3 392	118
26.52	Herstellung von Uhren	20	5	92	2 273	•
26.6	Herstellung von Bestrahlungs- und Elektrotherapiegeräten und elektromedizinischen Geräten	76	•	•	8 166	377
26.7	Herstellung von optischen und fotografischen Instrumenten und Geräten	123	39	795	30 192	1 161
26.8	Herstellung von magnetischen und optischen Datenträgern	19	•	•	63	3
27	Herstellung von elektrischen Ausrüstungen	749	209	3 795	324 754	13 693
27.1	Herstellung von Elektromotoren, Generatoren, Transformatoren, Elektrizitätsverteilungs- und schalteinrichtungen	221	63	919	100 767	4 719
27.11	Herstellung von Elektromotoren, Generatoren, und Transformatoren	145	45	542	24 736	1 697
27.12	Herstellung von Elektrizitätsverteilungs- und -schalteinrichtungen	76	18	378	76 032	3 022
27.2	Herstellung von Batterien und Akkumulatoren	14	•	•	2 056	•
27.3	Herstellung von Kabeln und elektrischem Installationsmaterial	122	38	597	186 494	6 883
27.31	Herstellung von Glasfaserkabeln	•	•	•	•	•
27.32	Herstellung von sonstigen elektronischen und elektrischen Drähten und Kabeln	•	•	•	•	123
27.33	Herstellung von elektrischem Installationsmaterial	82	27	373	192 479	•
27.4	Herstellung von elektrischen Lampen und Leuchten	99	23	530	3 527	163
27.5	Herstellung von Haushaltsgeräten	•	•	•	•	•
27.51	Herstellung von elektrischen Haushaltsgeräten	54	20	375	2 563	128
27.52	Herstellung von nichtelektrischen Haushaltsgeräten	•	•	•	•	•
27.9	Herstellung von sonstigen elektrischen Ausrüstungen und Geräten a.n.g.	237	62	1 329	29 098	1 638
28	Maschinenbau	1 771	543	11 101	420 851	19 388
28.1	Herstellung von nicht wirtschaftszweigspezifischen Maschinen	246	76	1 704	122 022	4 510
28.11	Herstellung von Verbrennungsmotoren und Turbinen (ohne Motoren für Luft- und Straßenfahrzeuge)	18	5	94	1 320	•
28.12	Herstellung von hydraulischen und pneumatischen Komponenten und Systemen	29	11	246	58 878	•
28.13	Herstellung von Pumpen u. Kompressoren a.n.g.	71	26	574	22 271	830
28.14	Herstellung von Armaturen a.n.g.	53	18	423	12 924	520
28.15	Herstellung von Lagern, Getrieben, Zahnrädern und Antriebs-elementen	75	16	367	26 629	953

5. Gewerbesteuerpflichtige, zusammengefasste Besteuerungsgrundlagen und Steuermessbeträge in Hessen 2020 nach Wirtschaftsbereichen¹⁾

Branchen- schlüssel	Wirtschaftliche Gliederung	Steuer- pflichtige Gewerbe- betriebe	Freibetrag		Abgerundeter Gewerbe- ertrag	Positiver Steuer- messbetrag
		Anzahl	Fälle	1 000 Euro		
28.2	Herstellung von sonstigen nicht wirtschafts- zweigspezifischen Maschinen	725	253	4 984	168 945	6 767
28.21	Herstellung von Öfen und Brennern	107	40	498	7 358	258
28.21.1	Herstellung von Solarwärmekollektoren	21	4	38	267	11
28.21.9	Herstellung von sonstigen Öfen und Brennern	86	36	460	7 091	247
28.22	Herstellung von Hebezeugen und Fördermitteln	75	26	588	21 172	757
28.23	Herstellung von Büromaschinen (ohne Daten- verarbeitungsgeräte und periphere Geräte)	37	9	154	– 222	35
28.24	Herstellung von handgeführten Werkzeugen mit Motorantrieb	133	50	1 054	– 2 953	270
28.25	Herstellung von kälte- und lufttechnischen Er- zeugnissen, nicht für den Haushalt	138	54	1 234	33 096	1 186
28.29	Herstellung von sonstigen nicht wirtschafts- zweigspezifischen Maschinen a.n.g.	235	74	1 456	110 494	4 261
28.3	Herstellung von land- und forstwirtschaftlichen Maschinen	30	9	152	2 843	179
28.4	Herstellung von Werkzeugmaschinen	155	46	914	35 553	1 761
28.41	Herstellung von Werkzeugmaschinen für die Metallbearbeitung	85	27	497	6 342	668
28.49	Herstellung von sonstigen Werkzeugmaschinen	70	19	418	29 211	1 093
28.9	Herstellung von Maschinen für sonstige bestimmte Wirtschaftszweige	615	159	3 348	91 487	6 170
28.91	Herstellung von Maschinen für die Metallerzeugung, von Walzwerkseinrichtungen und Gießmaschinen	8	•	•	142	10
28.92	Herstellung von Bergwerks-, Bau- und Bau- stoffmaschinen	48	14	308	3 200	156
28.92.1	Herstellung von Bergwerksmaschinen	•	•	•	•	•
28.92.2	Herstellung von Bau- und Baustoffmaschinen	•	•	•	•	•
28.93	Herstellung von Maschinen für die Nahrungs- und Genussmittelerzeugung und die Tabakverarbeitung	75	24	475	35 841	1 507
28.94	Herstellung von Maschinen für die Textil- und Bekleidungsherstellung und die Lederverarbeitung	29	9	171	– 2 391	193
28.95	Herstellung von Maschinen für die Papiererzeugung und -verarbeitung	12	•	•	– 14 935	37
28.96	Herstellung von Maschinen für die Verarbeitung von Kunststoffen und Kautschuk	24	•	•	– 2 744	24
28.99	Herstellung von Maschinen für sonstige bestimmte Wirtschaftszweige a.n.g.	419	107	2 299	72 375	4 243
29	Herstellung von Kraftwagen und Kraft- wagenteilen	354	124	2 275	331 989	13 216
29.1	Herstellung von Kraftwagen und Kraftwagenmotoren	40	10	169	212 495	•
29.10.1	Herstellung von Personenkraftwagen und Personenkraftwagenmotoren	22	3	58	211 021	•
29.10.2	Herstellung von Nutzkraftwagen und Nutzkraft- wagenmotoren	18	7	112	1 475	61
29.2	Herstellung von Karosserien, Aufbauten u. Anhängern	123	56	1 070	24 100	•
29.3	Herstellung von Teilen und Zubehör für Kraftwagen	191	58	1 036	95 394	4 815
29.31	Herstellung elektrischer und elektronischer Aus- rüstungsgegenstände für Kraftwagen	25	8	136	5 188	229
29.32	Herstellung von sonstigen Teilen und sonstigem Zubehör für Kraftwagen	166	50	900	90 205	4 586
30	Sonstiger Fahrzeugbau	127	41	804	37 276	1 585
30.1	Schiff- und Bootsbau	22	10	216	2 247	72

5. Gewerbesteuerpflichtige, zusammengefasste Besteuerungsgrundlagen und Steuermessbeträge in Hessen 2020 nach Wirtschaftsbereichen¹⁾

Branchen- schlüssel	Wirtschaftliche Gliederung	Steuer- pflichtige Gewerbe- betriebe	Freibetrag		Abgerundeter Gewerbe- ertrag	Positiver Steuer- messbetrag
		Anzahl	Fälle	1 000 Euro		
30.11	Schiffbau (ohne Boots- und Yachtbau)	8	•	•	1 595	55
30.12	Boots- und Yachtbau	14	•	•	652	17
30.2	Schienenfahrzeugbau	•	•	•	•	•
30.20.1	Herstellung von Lokomotiven und anderen Schienenfahrzeugen	•	•	•	•	•
30.20.2	Herstellung von Eisenbahninfrastruktur	3	•	•	3 814	133
30.3	Luft- und Raumfahrzeugbau	36	5	100	149	247
30.4	Herstellung von militärischen Kampffahrzeugen	•	•	•	•	•
30.9	Herstellung von Fahrzeugen a.n.g.	63	25	463	28 001	1 026
30.91	Herstellung von Krafträdern	11	5	79	19 143	•
30.92	Herstellung von Fahrrädern sowie von Behindertenfahrzeugen	35	17	352	8 231	334
30.99	Herstellung von sonstigen Fahrzeugen a.n.g.	17	3	32	626	•
31	Herstellung von Möbeln	811	462	9 194	29 804	1 284
31.01	Herstellung von Büro- und Ladenmöbeln	81	41	907	– 2 551	268
31.02	Herstellung von Küchenmöbeln	80	33	771	5 494	171
31.03	Herstellung von Matratzen	13	5	123	2 993	100
31.09	Herstellung von sonstigen Möbeln	637	383	7 394	23 868	745
31.09.1	Herstellung von Polstermöbeln	69	37	701	2 415	67
31.09.9	Herstellung von sonstigen Möbeln a.n.g.	568	346	6 693	21 453	678
32	Herstellung von sonstigen Waren	2 184	943	18 436	341 843	12 220
32.1	Herstellung von Münzen, Schmuck und ähnlichen Erzeugnissen	415	187	3 052	8 821	235
32.11	Herstellung von Münzen	12	5	69	503	17
32.12	Herstellung von Schmuck, Gold- und Silberschmiedewaren (ohne Fantasieschmuck)	290	143	2 528	7 402	198
32.13	Herstellung von Fantasieschmuck	113	39	455	916	20
32.2	Herstellung von Musikinstrumenten	110	75	1 449	11 910	384
32.3	Herstellung von Sportgeräten	59	15	247	3 993	150
32.4	Herstellung von Spielwaren	123	37	613	11 661	405
32.5	Herstellung von medizinischen und zahnmedizinischen Apparaten und Materialien	1 006	491	10 981	257 129	9 059
32.50.1	Herstellung von medizintechnischen Apparaten und Materialien a.n.g.	257	64	1 343	190 114	6 960
32.50.2	Herstellung von orthopädischen Erzeugnissen	180	115	2 671	21 283	672
32.50.3	Zahntechnische Laboratorien	569	312	6 968	45 732	1 427
32.9	Herstellung von Erzeugnissen a.n.g.	471	138	2 094	48 329	1 986
32.91	Herstellung von Besen und Bürsten	8	3	42	1 010	34
32.99	Herstellung von sonstigen Erzeugnissen a.n.g.	463	135	2 052	47 319	1 952
33	Reparatur und Installation von Maschinen und Ausrüstungen	1 200	626	12 297	71 971	2 486
33.1	Reparatur von Metallerzeugnissen, Maschinen und Ausrüstungen	806	448	8 704	30 557	1 021
33.11	Reparatur von Metallerzeugnissen	47	27	481	1 523	44
33.12	Reparatur von Maschinen	332	187	3 864	20 685	645
33.13	Reparatur von elektronischen und optischen Geräten	51	29	500	2 020	67
33.14	Reparatur von elektrischen Ausrüstungen	28	14	270	317	23
33.15	Reparatur und Instandhaltung von Schiffen, Booten und Yachten	10	•	•	214	4
33.16	Reparatur und Instandhaltung von Luft- und Raumfahrzeugen	17	•	•	– 817	1

5. Gewerbesteuerpflichtige, zusammengefasste Besteuerungsgrundlagen und Steuermessbeträge in Hessen 2020 nach Wirtschaftsbereichen¹⁾

Branchen- schlüssel	Wirtschaftliche Gliederung	Steuer- pflichtige Gewerbe- betriebe	Freibetrag		Abgerundeter Gewerbe- ertrag	Positiver Steuer- messbetrag
		Anzahl	Fälle	1 000 Euro		
33.17	Reparatur und Instandhaltung von Fahrzeugen a.n.g.	290	167	3 082	6 152	206
33.19	Reparatur von sonstigen Ausrüstungen	31	16	315	463	31
33.2	Installation von Maschinen und Ausrüstungen a.n.g.	394	178	3 593	41 414	1 466
D / 35	Energieversorgung	10 765	5 534	56 095	568 023	20 751
35.1	Elektrizitätsversorgung	10 309	5 361	52 856	472 698	17 044
35.11	Elektrizitätserzeugung	10 034	5 242	51 486	357 130	12 902
35.11.1	Elektrizitätserzeugung ohne Verteilung	1 269	585	4 758	17 088	602
35.11.2	Elektrizitätserzeugung mit Fremdbezug zur Verteilung	2 016	1 076	9 410	207 021	7 237
35.11.3	Elektrizitätserzeugung ohne Fremdbezug zur Verteilung	6 749	3 581	37 318	133 021	5 063
35.12	Elektrizitätsübertragung	29	13	31	- 298	•
35.13	Elektrizitätsverteilung	140	63	631	114 117	4 055
35.14	Elektrizitätshandel	106	43	708	1 748	•
35.2	Gasversorgung	197	109	2 519	87 798	3 130
35.21	Gaserzeugung	183	106	2 457	60 831	2 172
35.21.1	Gaserzeugung ohne Verteilung	3	•	•	223	8
35.21.2	Gaserzeugung mit Fremdbezug zur Verteilung	75	•	•	51 908	1 861
35.21.3	Gaserzeugung ohne Fremdbezug zur Verteilung	105	64	1 470	8 700	304
35.22	Gasverteilung durch Rohrleitungen	9	•	•	12 171	442
35.23	Gashandel durch Rohrleitungen	5	•	•	14 796	516
35.3	Wärme- und Kälteversorgung	259	64	720	7 527	577
E	Wasserversorgung; Abwasser- und Abfallentsorgung und Beseitigung von Umweltverschmutzungen	817	299	5 266	141 266	6 299
36	Wasserversorgung	135	50	317	15 402	1 039
36.00.1	Wassergewinnung mit Fremdbezug zur Verteilung	9	•	•	2 404	88
36.00.2	Wassergewinnung ohne Fremdbezug zur Verteilung	112	46	278	19 150	931
36.00.3	Wasserverteilung ohne Gewinnung	14	•	•	- 6 152	20
37	Abwasserentsorgung	107	53	1 170	59	468
37.00.1	Betrieb der Sammelkanalisation	89	48	1 090	13 588	452
37.00.2	Betrieb von Kläranlagen	18	5	80	- 13 528	15
38	Sammlung, Behandlung und Beseitigung von Abfällen; Rückgewinnung	503	168	3 269	92 719	3 625
38.1	Sammlung von Abfällen	179	65	1 268	15 433	664
38.11	Sammlung nicht gefährlicher Abfälle	•	•	•	•	•
38.12	Sammlung gefährlicher Abfälle	•	•	•	•	•
38.2	Abfallbehandlung und -beseitigung	151	51	1 009	35 922	1 330
38.21	Behandlung und Beseitigung nicht gefährlicher Abfälle	140	47	931	34 787	1 266
38.22	Behandlung und Beseitigung gefährlicher Abfälle	11	4	79	1 135	64
38.3	Rückgewinnung	173	52	992	41 364	1 630
38.31	Zerlegen von Schiffs- und Fahrzeugwracks und anderen Altwaren	36	20	349	3 163	105
38.32	Rückgewinnung sortierter Werkstoffe	137	32	643	38 202	1 526
39	Beseitigung von Umweltverschmutzungen und sonstige Entsorgung	72	28	509	33 084	1 168
F	Baugewerbe	33 501	20 790	437 702	2 423 531	77 248
41	Hochbau	3 091	857	17 746	491 240	18 503
41.1	Erschließung von Grundstücken; Bauträger	1 017	130	2 468	164 462	6 847
41.10.1	Erschließung von unbebauten Grundstücken	115	22	381	44 598	1 618

5. Gewerbesteuerpflichtige, zusammengefasste Besteuerungsgrundlagen und Steuermessbeträge in Hessen 2020 nach Wirtschaftsbereichen¹⁾

Branchen- schlüssel	Wirtschaftliche Gliederung	Steuer- pflichtige Gewerbe- betriebe	Freibetrag		Abgerundeter Gewerbe- ertrag	Positiver Steuer- messbetrag
		Anzahl	Fälle	1 000 Euro		
41.10.2	Bauträger für Nichtwohngebäude	137	11	207	8 794	503
41.10.3	Bauträger für Wohngebäude	765	97	1 881	111 071	4 725
41.2	Bau von Gebäuden	2 074	727	15 278	326 778	11 656
41.20.1	Bau von Gebäuden (ohne Fertigteilbau)	1 897	633	13 401	311 249	11 147
41.20.2	Errichtung von Fertigteilbauten	177	94	1 876	15 529	509
42	Tiefbau	646	227	4 845	167 923	6 121
42.1	Bau von Straßen und Bahnverkehrsstrecken	229	82	1 762	90 470	3 369
42.11	Bau von Straßen	208	79	1 689	77 360	2 900
42.12	Bau von Bahnverkehrsstrecken	16	•	•	3 225	124
42.13	Brücken- und Tunnelbau	5	•	•	9 884	345
42.2	Leitungstiefbau und Kläranlagenbau	190	77	1 650	47 146	1 629
42.21	Rohrleitungstiefbau, Brunnenbau und Kläranlagenbau	124	49	1 098	34 231	1 176
42.22	Kabelnetzleitungstiefbau	66	28	553	12 915	453
42.9	Sonstiger Tiefbau	227	68	1 432	30 308	1 123
42.91	Wasserbau	32	6	132	709	27
42.99	Sonstiger Tiefbau a.n.g.	195	62	1 300	29 599	1 096
43	Vorbereitende Baustellenarbeiten, Bauinstallation und sonstiges Ausbaugewerbe	29 764	19 706	415 112	1 764 368	52 624
43.1	Abbrucharbeiten und vorbereitende Baustellenarbeiten	835	512	10 636	70 109	2 317
43.11	Abbrucharbeiten	399	235	4 884	31 968	1 001
43.12	Vorbereitende Baustellenarbeiten	426	272	5 630	37 139	1 274
43.13	Test- und Suchbohrung	10	5	123	1 002	41
43.2	Bauinstallation	11 875	7 887	165 335	814 868	24 152
43.21	Elektroinstallation	2 989	1 775	37 821	224 613	7 314
43.22	Gas-, Wasser-, Heizungs- sowie Lüftungs- und Klimainstallation	3 385	1 925	42 472	331 337	10 410
43.29	Sonstige Bauinstallation	5 501	4 187	85 043	258 918	6 429
43.29.1	Dämmung gegen Kälte, Wärme, Schall u. Erschütterung	4 278	3 427	69 444	180 751	4 048
43.29.9	Sonstige Bauinstallation a.n.g.	1 223	760	15 598	78 167	2 381
43.3	Sonstiger Ausbau	9 858	7 401	156 676	497 331	12 680
43.31	Anbringen von Stuckaturen, Gipserei und Verputzerei	469	286	6 173	32 088	944
43.32	Bautischlerei und -schlosserei	2 021	1 492	31 503	108 298	2 878
43.33	Fußboden-, Fliesen- und Plattenlegerei, Tapeziererei	3 706	2 988	63 213	162 743	3 737
43.34	Malerei und Glaserei	2 461	1 761	37 543	142 288	3 862
43.34.1	Maler- und Lackierergewerbe	2 331	1 684	35 945	135 245	3 669
43.34.2	Glasergerberbe	130	77	1 598	7 043	193
43.39	Sonstiger Ausbau a.n.g.	1 201	874	18 244	51 915	1 260
43.9	Sonstige spezialisierte Bautätigkeiten	7 196	3 906	82 465	382 059	13 475
43.91	Dachdeckerei und Zimmerei	1 909	1 183	26 135	156 993	4 736
43.91.1	Dachdeckerei und Bauspenglerei	1 085	632	14 173	103 025	3 206
43.91.2	Zimmerei und Ingenieurholzbau	824	551	11 962	53 968	1 530
43.99	Sonstige spezialisierte Bautätigkeiten a.n.g.	5 287	2 723	56 330	225 066	8 739
43.99.1	Gerüstbau	355	200	4 286	42 327	1 367
43.99.2	Schornstein-, Feuerungs- und Industrieofenbau	78	45	1 009	4 433	123
43.99.9	Baugewerbe a.n.g.	4 854	2 478	51 035	178 306	7 249
G	Handel; Instandhaltung und Reparatur von Kraftfahrzeugen	62 635	29 398	556 408	4 859 790	182 942
45	Handel mit Kraftfahrzeugen; Instandhaltung und Reparatur von Kraftfahrzeugen	9 914	5 176	100 743	540 870	23 686

5. Gewerbesteuerpflichtige, zusammengefasste Besteuerungsgrundlagen und Steuermessbeträge in Hessen 2020 nach Wirtschaftsbereichen¹⁾

Branchen- schlüssel	Wirtschaftliche Gliederung	Steuer- pflichtige Gewerbe- betriebe	Freibetrag		Abgerundeter Gewerbe- ertrag	Positiver Steuer- messbetrag
		Anzahl	Fälle	1 000 Euro		
45.1	Handel mit Kraftwagen	4 037	1 869	35 998	350 443	13 197
45.11	Handel mit Kraftwagen mit einem Gesamtgewicht von 3,5 t oder weniger	3 844	1 786	34 275	328 202	12 448
45.19	Handel mit Kraftwagen mit einem Gesamtgewicht von mehr als 3,5 t	193	83	1 723	22 241	749
45.2	Instandhaltung und Reparatur von Kraftwagen	3 150	1 977	40 693	142 950	3 941
45.20.1	Lackieren von Kraftwagen	392	223	4 656	19 024	544
45.20.2	Autowaschanlagen	314	192	3 604	12 494	334
45.20.3	Instandhaltung und Reparatur von Kraftwagen mit einem Gesamtgewicht von 3,5 t oder weniger (ohne Lackierung und Autowäsche)	2 340	1 501	31 103	104 091	2 833
45.20.4	Instandhaltung und Reparatur von Kraftwagen mit einem Gesamtgewicht von mehr als 3,5 t (ohne Lackierung und Autowäsche)	104	61	1 330	7 341	230
45.3	Handel mit Kraftwagenteilen und -zubehör	2 307	1 117	19 892	13 594	5 457
45.31	Großhandel mit Kraftwagenteilen und -zubehör	402	141	2 570	– 32 357	3 915
45.32	Einzelhandel mit Kraftwagenteilen und -zubehör	1 905	976	17 322	45 950	1 543
45.4	Handel mit Krafträdern, Kraftradteilen und -zubehör; Instandhaltung und Reparatur von Krafträdern	420	213	4 160	33 883	1 090
46	Großhandel (ohne Handel mit Kraftfahrzeugen)	16 909	5 931	112 797	2 542 409	101 082
46.1	Handelsvermittlung	7 109	3 283	60 054	227 250	7 364
46.11	Handelsvermittlung von landwirtschaftlichen Grundstoffen, lebenden Tieren, textilen Rohstoffen und Halbwaren	172	102	1 867	4 538	126
46.12	Handelsvermittlung von Brennstoffen, Erzen, Metallen und technischen Chemikalien	172	72	1 287	3 882	187
46.13	Handelsvermittlung von Holz, Baustoffen und Anstrichmitteln	620	365	7 092	38 068	1 118
46.13.1	Handelsvermittlung von Rohholz, Holzhalbwaren und Bauelementen aus Holz	103	52	1 020	3 744	100
46.13.2	Handelsvermittlung von Baustoffen und Anstrichmitteln	517	313	6 072	34 325	1 019
46.14	Handelsvermittlung von Maschinen, technischem Bedarf, Wasser- und Luftfahrzeugen	1 087	477	8 762	37 715	1 315
46.15	Handelsvermittlung von Möbeln, Einrichtungs- und Haushaltsgegenständen, Eisen- und Metallwaren	652	345	6 638	20 624	549
46.16	Handelsvermittlung von Textilien, Bekleidung, Schuhen und Lederwaren	506	224	4 308	11 745	354
46.17	Handelsvermittlung von Nahrungsmitteln, Getränken und Tabakwaren	318	169	3 273	10 478	281
46.18	Handelsvermittlung von sonstigen Waren	2 840	1 170	20 225	79 020	2 800
46.18.1	Handelsvermittlung von feinmechanischen, Foto- und optischen Erzeugnissen	41	16	342	1 876	64
46.18.2	Handelsvermittlung von Uhren, Edelmetallwaren und Schmuck	163	55	843	3 398	140
46.18.3	Handelsvermittlung von Spielwaren und Musikinstrumenten	42	17	282	1 167	37
46.18.4	Handelsvermittlung von pharmazeutischen Erzeugnissen, medizinischen und orthopädischen Artikeln und Laborbedarf, Ärztebedarf, Dentalbedarf, zahnärztlichen Instrumenten, Krankenhaus- und Altenpflegebedarf	275	102	1 985	20 248	786
46.18.5	Handelsvermittlung von kosmetischen Erzeugnissen und Körperpflegemitteln	370	94	1 168	– 1 891	64

5. Gewerbesteuerpflichtige, zusammengefasste Besteuerungsgrundlagen und Steuermessbeträge in Hessen 2020 nach Wirtschaftsbereichen¹⁾

Branchen- schlüssel	Wirtschaftliche Gliederung	Steuer- pflichtige Gewerbe- betriebe	Freibetrag		Abgerundeter Gewerbe- ertrag	Positiver Steuer- messbetrag
		Anzahl	Fälle	1 000 Euro		
46.18.6	Handelsvermittlung von Karton, Papier und Pappe, Schreibwaren, Bürobedarf, Geschenk- und Werbeartikeln, Verpackungsmitteln und Tapeten	118	47	803	2 572	106
46.18.7	Handelsvermittlung von Büchern, Zeitschriften, Zeitungen, Musikalien und sonstigen Druckerzeugnissen	91	41	764	2 110	56
46.18.9	Handelsvermittlung von sonstigen Waren a.n.g.	1 740	798	14 038	49 539	1 548
46.19	Handelsvermittlung von Waren ohne ausgeprägten Schwerpunkt	742	359	6 603	21 180	634
46.2	Großhandel mit landwirtschaftlichen Grundstoffen und lebenden Tieren	387	181	3 829	56 786	1 919
46.21	Großhandel mit Getreide, Rohtabak, Saatgut und Futtermitteln	136	57	1 216	28 331	961
46.22	Großhandel mit Blumen und Pflanzen	114	48	1 036	20 139	679
46.23	Großhandel mit lebenden Tieren	109	62	1 309	6 692	230
46.24	Großhandel mit Häuten, Fellen und Leder	28	14	268	1 623	49
46.3	Großhandel mit Nahrungs- und Genussmitteln, Getränken und Tabakwaren	1 506	473	8 494	242 184	11 056
46.31	Großhandel mit Obst, Gemüse und Kartoffeln	153	56	1 093	25 827	957
46.32	Großhandel mit Fleisch und Fleischwaren	160	83	787	4 636	363
46.33	Großhandel mit Milch, Milcherzeugnissen, Eiern, Speiseölen und Nahrungsfetten	64	27	554	28 610	993
46.34	Großhandel mit Getränken	394	151	2 904	31 459	1 316
46.35	Großhandel mit Tabakwaren	39	15	315	16 523	586
46.36	Großhandel mit Zucker, Süßwaren und Backwaren	37	12	264	3 078	103
46.37	Großhandel mit Kaffee, Tee, Kakao und Gewürzen	74	17	284	10 139	533
46.38	Großhandel mit sonstigen Nahrungs- u. Genussmitteln	435	83	1 692	51 266	3 601
46.38.1	Großhandel mit Fisch und Fischerzeugnissen	30	11	267	9 470	323
46.38.2	Großhandel mit Mehl und Getreideprodukten	7	4	62	311	13
46.38.9	Großhandel mit Nahrungs- und Genussmitteln a.n.g.	398	68	1 364	41 484	3 264
46.39	Großhandel mit Nahrungs- und Genussmitteln, Getränken und Tabakwaren, ohne ausgeprägten Schwerpunkt	150	29	602	70 645	2 604
46.39.1	Großhandel mit tiefgefrorenen Nahrungsmitteln, ohne ausgeprägten Schwerpunkt	13	•	•	2 441	87
46.39.9	Großhandel mit sonstigen Nahrungs- u. Genussmitteln, Getränken und Tabakwaren, ohne ausgeprägten Schwerpunkt	137	•	•	68 205	2 517
46.4	Großhandel mit Gebrauchs- und Verbrauchsgütern	2 838	592	11 828	887 106	35 043
46.41	Großhandel mit Textilien	343	73	1 315	4 316	613
46.42	Großhandel mit Bekleidung und Schuhen	244	51	1 052	233 625	8 424
46.42.1	Großhandel mit Bekleidung	218	48	978	229 546	8 249
46.42.2	Großhandel mit Schuhen	26	3	74	4 079	174
46.43	Großhandel mit Foto- und optischen Erzeugnissen, elektrischen Haushaltsgeräten und Geräten der Unterhaltungselektronik	455	88	1 851	97 488	4 269
46.43.1	Großhandel mit Foto- und optischen Erzeugnissen	56	11	251	6 507	779
46.43.2	Großhandel mit elektrischen Haushaltsgeräten	98	15	341	20 889	810
46.43.3	Großhandel mit Geräten der Unterhaltungselektronik	301	62	1 260	70 091	2 680
46.44	Großhandel mit keramischen Erzeugnissen, Glaswaren und Reinigungsmitteln	112	37	680	53 515	1 937

5. Gewerbesteuerpflichtige, zusammengefasste Besteuerungsgrundlagen und Steuermessbeträge in Hessen 2020 nach Wirtschaftsbereichen¹⁾

Branchen- schlüssel	Wirtschaftliche Gliederung	Steuer- pflichtige Gewerbe- betriebe	Freibetrag		Abgerundeter Gewerbe- ertrag	Positiver Steuer- messbetrag
		Anzahl	Fälle	1 000 Euro		
46.44.1	Großhandel mit keramischen Erzeugnissen und Glaswaren	31	9	145	40 809	1 438
46.44.2	Großhandel mit Wasch-, Putz- und Reinigungsmitteln	81	28	535	12 706	499
46.45	Großhandel mit kosmetischen Erzeugnissen und Körperpflegemitteln	171	33	560	32 310	1 838
46.46	Großhandel mit pharmazeutischen, medizinischen und orthopädischen Erzeugnissen	585	100	2 215	259 202	9 888
46.46.1	Großhandel mit pharmazeutischen Erzeugnissen	226	36	783	124 208	4 821
46.46.2	Großhandel mit medizinischen und orthopädischen Artikeln, Dental- und Laborbedarf	359	64	1 432	134 994	5 067
46.47	Großhandel mit Möbeln, Teppichen, Lampen und Leuchten	197	39	769	13 419	576
46.48	Großhandel mit Uhren und Schmuck	104	26	486	16 847	632
46.49	Großhandel mit sonstigen Gebrauchs- und Verbrauchsgütern	627	145	2 901	176 385	6 868
46.49.1	Großhandel mit Spielwaren und Musikinstrumenten	57	11	228	53 939	1 927
46.49.2	Großhandel mit Fahrrädern, Fahrradteilen und -zubehör, Sport- und Campingartikeln (ohne Campingmöbel)	101	14	278	11 631	544
46.49.3	Großhandel mit Lederwaren, Reisegepäck, Geschenk- und Werbeartikeln	128	26	484	12 480	734
46.49.4	Großhandel mit Karton, Papier, Pappe, Schreibwaren, Bürobedarf, Büchern, Zeitschriften und Zeitungen	213	62	1 287	36 763	1 483
46.49.5	Großhandel mit nicht elektrischen Haushaltsgeräten, Haushaltswaren aus Metall sowie sonstigen Gebrauchs- und Verbrauchsgütern a.n.g.	128	32	624	61 571	2 179
46.5	Großhandel mit Geräten der Informations- und Kommunikationstechnik	576	87	1 720	224 010	8 210
46.51	Großhandel mit Datenverarbeitungsgeräten, peripheren Geräten und Software	265	32	684	127 130	4 574
46.52	Großhandel mit elektronischen Bauteilen und Telekommunikationsgeräten	311	55	1 036	96 880	3 637
46.6	Großhandel mit sonstigen Maschinen, Ausrüstungen und Zubehör	1 643	396	8 363	358 353	14 190
46.61	Großhandel mit landwirtschaftlichen Maschinen und Geräten	182	82	1 812	27 021	985
46.62	Großhandel mit Werkzeugmaschinen	183	39	848	53 725	2 027
46.63	Großhandel mit Bergwerks-, Bau- und Baustoffmaschinen	134	51	1 023	15 806	598
46.64	Großhandel mit Textil-, Näh- und Strickmaschinen	19	4	75	5 471	192
46.65	Großhandel mit Büromöbeln	43	13	270	6 223	214
46.66	Großhandel mit sonstigen Büromaschinen und -einrichtungen	150	27	536	18 160	712
46.69	Großhandel mit sonstigen Maschinen und Ausrüstungen	932	180	3 799	231 947	9 462
46.7	Sonstiger Großhandel	2 340	831	16 740	456 264	19 753
46.71	Großhandel mit festen Brennstoffen und Mineralölerzeugnissen	198	61	1 275	78 333	2 750
46.71.1	Großhandel mit festen Brennstoffen	47	12	180	1 113	46
46.71.2	Großhandel mit Mineralölerzeugnissen	151	49	1 095	77 221	2 704
46.72	Großhandel mit Erzen, Metallen und Metallhalbzeug	154	29	641	36 997	1 897
46.73	Großhandel mit Holz, Baustoffen, Anstrichmitteln und Sanitärkeramik	868	288	6 181	144 154	6 635

5. Gewerbesteuerpflichtige, zusammengefasste Besteuerungsgrundlagen und Steuermessbeträge in Hessen 2020 nach Wirtschaftsbereichen¹⁾

Branchen- schlüssel	Wirtschaftliche Gliederung	Steuer- pflichtige Gewerbe- betriebe	Freibetrag		Abgerundeter Gewerbe- ertrag	Positiver Steuer- messbetrag
		Anzahl	Fälle	1 000 Euro		
46.73.1	Großhandel mit Holz, Baustoffen, Anstrichmitteln und Sanitärkeramik, ohne ausgeprägten Schwerpunkt	103	24	558	16 902	588
46.73.2	Großhandel mit Roh- und Schnittholz	73	31	659	45 674	1 598
46.73.3	Großhandel mit sonstigen Holzhalbwaren sowie Bauelementen aus Holz	119	49	988	19 209	670
46.73.4	Großhandel mit Baustoffen und Bauelementen aus mineralischen Stoffen	448	152	3 280	37 150	2 893
46.73.5	Großhandel mit Flachglas	16	5	123	6 561	226
46.73.6	Großhandel mit Anstrichmitteln	45	9	211	16 550	594
46.73.7	Großhandel mit Sanitärkeramik	41	8	164	1 228	41
46.73.8	Großhandel mit Tapeten und Bodenbelägen (ohne Teppiche)	23	10	198	881	24
46.74	Großhandel mit Metall- und Kunststoffwaren für Bauzwecke sowie Installationsbedarf für Gas, Wasser und Heizung	482	166	3 332	57 175	2 497
46.74.1	Großhandel mit Werkzeugen und Kleineisenwaren	278	104	2 013	15 767	1 019
46.74.2	Großhandel mit Installationsbedarf für Gas, Wasser und Heizung	107	32	607	20 556	748
46.74.3	Großhandel mit Metall- und Kunststoffwaren für Bauzwecke	97	30	712	20 852	730
46.75	Großhandel mit chemischen Erzeugnissen	239	44	929	113 708	5 011
46.76	Großhandel mit sonstigen Halbwaren	55	7	133	7 053	267
46.77	Großhandel mit Altmaterialien und Reststoffen	344	236	4 249	18 844	696
46.9	Großhandel ohne ausgeprägten Schwerpunkt	510	88	1 769	90 456	3 546
47	Einzelhandel (ohne Handel mit Kraftfahrzeugen)	35 812	18 291	342 868	1 776 511	58 174
47.1	Einzelhandel mit Waren verschiedener Art (in Verkaufsräumen)	3 832	2 016	38 620	335 284	11 016
47.11	Einzelhandel mit Waren verschiedener Art, Hauptrichtung Nahrungs- und Genussmittel, Getränke und Tabakwaren	1 634	1 130	23 635	263 312	8 558
47.19	Sonstiger Einzelhandel mit Waren verschiedener Art	2 198	886	14 985	71 972	2 458
47.2	Einzelhandel mit Nahrungs- und Genussmitteln, Getränken und Tabakwaren (in Verkaufsräumen)	4 156	2 266	42 586	129 027	3 895
47.21	Einzelhandel mit Obst, Gemüse und Kartoffeln	569	407	8 196	23 948	639
47.22	Einzelhandel mit Fleisch und Fleischwaren	337	243	5 182	18 161	504
47.23	Einzelhandel mit Fisch, Meeresfrüchten und Fischerzeugnissen	68	42	856	2 939	79
47.24	Einzelhandel mit Back- und Süßwaren	553	383	7 063	15 550	367
47.25	Einzelhandel mit Getränken	870	373	6 283	17 386	518
47.26	Einzelhandel mit Tabakwaren	191	107	1 954	2 715	85
47.29	Sonstiger Einzelhandel mit Nahrungs- u. Genussmitteln	1 568	711	13 053	48 329	1 703
47.3	Einzelhandel mit Motorenkraftstoffen (Tankstellen)	911	707	16 145	60 550	1 594
47.30.1	Einzelhandel in fremdem Namen mit Motorenkraftstoffen (Agenturtankstellen)	736	589	13 487	48 413	1 243
47.30.2	Einzelhandel in eigenem Namen mit Motorenkraftstoffen (Freie Tankstellen)	175	118	2 659	12 136	350
47.4	Einzelhandel mit Geräten der Informations- und Kommunikationstechnik (in Verkaufsräumen)	2 068	950	17 665	76 778	2 857
47.41	Einzelhandel mit Datenverarbeitungsgeräten, peripheren Geräten und Software	979	419	7 843	43 600	1 440
47.42	Einzelhandel mit Telekommunikationsgeräten	455	246	4 656	17 189	550

5. Gewerbesteuerpflichtige, zusammengefasste Besteuerungsgrundlagen und Steuermessbeträge in Hessen 2020 nach Wirtschaftsbereichen¹⁾

Branchen- schlüssel	Wirtschaftliche Gliederung	Steuer- pflichtige Gewerbe- betriebe	Freibetrag		Abgerundeter Gewerbe- ertrag	Positiver Steuer- messbetrag
		Anzahl	Fälle	1 000 Euro		
47.43	Einzelhandel mit Geräten der Unterhaltungselektronik	634	285	5 166	15 988	866
47.5	Einzelhandel mit sonstigen Haushaltsgeräten, Textilien, Heimwerker- und Einrichtungsbedarf (in Verkaufsräumen)	5 716	2 763	51 136	311 390	10 123
47.51	Einzelhandel mit Textilien	1 365	502	8 117	18 977	691
47.52	Einzelhandel mit Metallwaren, Anstrichmitteln, Bau- und Heimwerkerbedarf	1 400	776	15 112	83 042	2 562
47.52.1	Einzelhandel mit Metall- und Kunststoffwaren a.n.g.	738	414	8 040	40 312	1 235
47.52.3	Einzelhandel mit Anstrichmitteln, Bau- und Heimwerkerbedarf	662	362	7 072	42 730	1 327
47.53	Einzelhandel mit Vorhängen, Teppichen, Fuß- bodenbelägen und Tapeten	365	221	4 448	14 730	383
47.54	Einzelhandel mit elektrischen Haushaltsgeräten	1 029	561	10 305	91 831	3 039
47.59	Einzelhandel mit Möbeln, Einrichtungsgegenständen und sonstigem Hausrat	1 557	703	13 153	102 811	3 449
47.59.1	Einzelhandel mit Wohnmöbeln	742	348	7 080	77 860	2 611
47.59.2	Einzelhandel mit keramischen Erzeugnissen und Glaswaren	104	46	819	3 479	109
47.59.3	Einzelhandel mit Musikinstrumenten und Musikalien	216	103	1 946	5 324	150
47.59.9	Einzelhandel mit Haushaltsgegenständen a.n.g.	495	206	3 309	16 147	578
47.6	Einzelhandel mit Verlagsprodukten, Sportausrüstungen und Spielwaren (in Verkaufsräumen)	2 842	1 568	29 030	91 391	2 973
47.61	Einzelhandel mit Büchern	369	247	4 863	791	299
47.62	Einzelhandel mit Zeitschriften, Zeitungen, Schreibwaren und Bürobedarf	1 060	661	11 820	19 075	383
47.62.1	Einzelhandel mit Zeitschriften und Zeitungen	626	401	7 040	9 994	173
47.62.2	Einzelhandel mit Schreib- und Papierwaren, Schul- und Büroartikeln	434	260	4 780	9 082	209
47.63	Einzelhandel mit bespielten Ton- und Bildträgern	65	25	327	1 959	62
47.64	Einzelhandel mit Fahrrädern, Sport- u. Campingartikeln	1 006	484	9 454	64 157	2 057
47.64.1	Einzelhandel mit Fahrrädern, Fahrradteilen u. -zubehör	473	287	5 781	45 902	1 449
47.64.2	Einzelhandel mit Sport- und Campingartikeln (ohne Campingmöbel)	533	197	3 673	18 255	608
47.65	Einzelhandel mit Spielwaren	342	151	2 567	5 409	173
47.7	Einzelhandel mit sonstigen Gütern (in Verkaufsräumen)	10 208	5 669	110 022	585 794	19 433
47.71	Einzelhandel mit Bekleidung	1 338	589	10 538	15 555	684
47.72	Einzelhandel mit Schuhen und Lederwaren	374	180	3 455	6 821	869
47.72.1	Einzelhandel mit Schuhen	248	136	2 619	– 10 276	188
47.72.2	Einzelhandel mit Lederwaren und Reisegepäck	126	44	836	17 098	681
47.73	Apotheken	1 370	1 247	29 714	279 077	8 838
47.74	Einzelhandel mit medizinischen und orthopädischen Artikeln	567	237	4 898	77 633	2 772
47.75	Einzelhandel mit kosmetischen Erzeugnissen und Körperpflegemitteln	989	333	4 728	14 451	501
47.76	Einzelhandel mit Blumen, Pflanzen, Sämereien, Dünge- mitteln, zoologischem Bedarf und lebenden Tieren	1 372	954	17 847	49 755	1 240
47.76.1	Einzelhandel mit Blumen, Pflanzen, Sämereien und Düngemitteln	1 076	810	15 342	40 662	936
47.76.2	Einzelhandel mit zoologischem Bedarf und lebenden Tieren	296	144	2 505	9 093	303
47.77	Einzelhandel mit Uhren und Schmuck	732	380	7 070	28 096	815

5. Gewerbesteuerpflichtige, zusammengefasste Besteuerungsgrundlagen und Steuermessbeträge in Hessen 2020 nach Wirtschaftsbereichen¹⁾

Branchenschlüssel	Wirtschaftliche Gliederung	Steuerpflichtige Gewerbebetriebe	Freibetrag		Abgerundeter Gewerbeertrag	Positiver Steuermessbetrag
		Anzahl	Fälle	1 000 Euro		
47.78	Sonstiger Einzelhandel in Verkaufsräumen (ohne Antiquitäten und Gebrauchtwaren)	2 704	1 353	25 380	105 032	3 401
47.78.1	Augenoptiker	664	453	10 381	57 921	1 835
47.78.2	Einzelhandel mit Foto- und optischen Erzeugnissen (ohne Augenoptiker)	102	50	844	– 529	55
47.78.3	Einzelhandel mit Kunstgegenständen, Bildern, kunstgewerblichen Erzeugnissen, Briefmarken, Münzen und Geschenkartikeln	809	344	5 522	20 266	635
47.78.9	Sonstiger Einzelhandel a.n.g. (in Verkaufsräumen)	1 129	506	8 634	27 373	876
47.79	Einzelhandel mit Antiquitäten und Gebrauchtwaren	762	396	6 393	9 374	312
47.79.1	Einzelhandel mit Antiquitäten und antiken Teppichen	165	84	1 323	– 42	46
47.79.2	Antiquariate	37	22	390	946	21
47.79.9	Einzelhandel mit sonstigen Gebrauchtwaren	560	290	4 681	8 470	246
47.8	Einzelhandel an Verkaufsständen und auf Märkten	535	270	4 755	10 191	264
47.81	Einzelhandel mit Nahrungs- und Genussmitteln, Getränken und Tabakwaren an Verkaufsständen und auf Märkten	277	159	2 925	7 290	196
47.82	Einzelhandel mit Textilien, Bekleidung und Schuhen an Verkaufsständen und auf Märkten	180	79	1 292	1 787	41
47.89	Einzelhandel mit sonstigen Gütern an Verkaufsständen und auf Märkten	78	32	539	1 114	27
47.9	Einzelhandel, nicht in Verkaufsräumen, an Verkaufsständen oder auf Märkten	5 544	2 082	32 908	176 107	6 019
47.91	Versand- und Internet-Einzelhandel	2 503	835	13 208	95 431	3 399
47.99	Sonstiger Einzelhandel, nicht in Verkaufsräumen, an Verkaufsständen oder auf Märkten	3 041	1 247	19 700	80 677	2 620
47.99.1	Einzelhandel vom Lager mit Brennstoffen	245	93	1 709	18 212	595
47.99.9	Sonstiger Einzelhandel a.n.g. (nicht in Verkaufsräumen)	2 796	1 154	17 991	62 465	2 025
H	Verkehr und Lagerei	10 446	6 042	109 911	– 356 451	33 557
49	Landverkehr und Transport in Rohrfernleitungen	5 749	3 793	67 884	337 199	17 885
49.1	Personenbeförderung im Eisenbahnfernverkehr	7	•	•	2 053	•
49.2	Güterbeförderung im Eisenbahnverkehr	10	•	•	6 624	254
49.3	Sonstige Personenbeförderung im Landverkehr	2 986	2 026	31 559	– 138 069	2 108
49.31	Personenbeförderung im Nahverkehr zu Lande (ohne Taxis)	270	116	2 151	– 17 196	754
49.32	Betrieb von Taxis	2 383	1 759	26 336	39 527	652
49.39	Sonstige Personenbeförderung im Landverkehr a.n.g.	333	151	3 073	– 160 400	702
49.39.1	Personenbeförderung im Omnibus-Linienfernverkehr	98	44	918	– 173 670	212
49.39.2	Personenbeförderung im Omnibus-Gelegenheitsverkehr	159	69	1 442	9 887	371
49.39.9	Personenbeförderung im Landverkehr a.n.g.	76	38	713	3 383	120
49.4	Güterbeförderung im Straßenverkehr, Umzugstransporte	2 740	1 762	36 220	177 601	5 311
49.41	Güterbeförderung im Straßenverkehr	2 369	1 511	31 434	164 635	4 996
49.42	Umzugstransporte	371	251	4 786	12 965	314
49.5	Transport in Rohrfernleitungen	6	•	•	288 989	•
50	Schifffahrt	44	15	291	– 1 280	77
50.1	Personenbeförderung in der See- und Küstenschifffahrt	4	•	•	99	2
50.2	Güterbeförderung in der See- und Küstenschifffahrt	4	•	•	– 844	43

5. Gewerbesteuerpflichtige, zusammengefasste Besteuerungsgrundlagen und Steuermessbeträge in Hessen 2020 nach Wirtschaftsbereichen¹⁾

Branchen- schlüssel	Wirtschaftliche Gliederung	Steuer- pflichtige Gewerbe- betriebe	Freibetrag		Abgerundeter Gewerbe- ertrag	Positiver Steuer- messbetrag
		Anzahl	Fälle	1 000 Euro		
50.3	Personenbeförderung in der Binnenschifffahrt	22	7	135	– 759	7
50.4	Güterbeförderung in der Binnenschifffahrt	14	5	99	224	25
51	Luftfahrt	112	18	292	– 205 955	293
51.1	Personenbeförderung in der Luftfahrt	83	•	•	– 202 332	182
51.2	Güterbeförderung in der Luftfahrt und Raumtransport	29	•	•	– 3 623	111
51.21	Güterbeförderung in der Luftfahrt	26	•	•	– 3 649	•
51.22	Raumtransport	3	•	•	26	•
52	Lagerei sowie Erbringung von sonstigen Dienstleistungen für den Verkehr	2 678	903	18 251	– 557 615	13 468
52.1	Lagerei	141	34	703	26 273	994
52.2	Erbringung von sonstigen Dienstleistungen für den Verkehr	2 537	869	17 548	– 583 888	12 474
52.21	Erbringung von sonstigen Dienstleistungen für den Landverkehr	271	152	2 737	10 235	458
52.21.1	Betrieb von Parkhäusern und Parkplätzen	75	29	393	753	83
52.21.2	Betrieb von Verkehrswegen für Straßenfahrzeuge	17	14	295	1 378	38
52.21.3	Betrieb von Verkehrswegen für Schienenfahrzeuge	4	•	•	– 207	•
52.21.4	Betrieb von Bahnhöfen für den Personenverkehr einschließlich Omnibusbahnhöfe	11	•	•	147	•
52.21.5	Betrieb von Güterabfertigungseinrichtungen für Schienen- und Straßenfahrzeuge (ohne Frachtumschlag)	—	—	—	—	—
52.21.9	Erbringung von sonstigen Dienstleistungen für den Landverkehr a.n.g.	164	102	1 963	8 164	332
52.22	Erbringung von sonstigen Dienstleistungen für die Schifffahrt	14	5	85	7 371	•
52.22.1	Betrieb von Wasserstraßen	—	—	—	—	—
52.22.2	Betrieb von Häfen	6	•	•	7 240	•
52.22.3	Lotsinnen und Lotsen in der Schifffahrt	—	—	—	—	—
52.22.9	Erbringung von sonstigen Dienstleistungen für die Schifffahrt a.n.g.	8	•	•	131	•
52.23	Erbringung von sonstigen Dienstleistungen für die Luftfahrt	125	12	207	– 895 096	312
52.23.1	Betrieb von Flughäfen und Landeplätzen für Luftfahrzeuge	35	4	79	– 768 105	63
52.23.9	Erbringung von sonstigen Dienstleistungen für die Luftfahrt a.n.g.	90	8	127	– 126 991	249
52.24	Frachtumschlag	24	5	96	– 288	•
52.29	Erbringung von sonstigen Dienstleistungen für den Verkehr a.n.g.	2 103	695	14 423	293 891	11 373
52.29.1	Spedition	1 677	527	11 245	218 101	8 572
52.29.2	Schiffsmaklerbüros und -agenturen	7	5	123	290	6
52.29.9	Erbringung von Dienstleistungen für den Verkehr a.n.g.	419	163	3 056	75 499	2 794
53	Post-, Kurier- und Expressdienste	1 863	1 313	23 193	71 198	1 834
53.1	Postdienste von Universaldienstleistungsanbietern	—	—	—	—	—
53.2	Sonstige Post-, Kurier- und Expressdienste	1 863	1 313	23 193	71 198	1 834
I	Gastgewerbe	20 489	11 867	217 754	200 385	13 859
55	Beherbergung	3 563	1 762	33 753	– 115 964	3 302
55.1	Hotels, Gasthöfe und Pensionen	3 037	1 534	29 846	– 116 804	3 017
55.10.1	Hotels (ohne Hotels garnis)	1 141	415	8 817	– 156 735	1 385

5. Gewerbesteuerpflichtige, zusammengefasste Besteuerungsgrundlagen und Steuermessbeträge in Hessen 2020 nach Wirtschaftsbereichen¹⁾

Branchen- schlüssel	Wirtschaftliche Gliederung	Steuer- pflichtige Gewerbe- betriebe	Freibetrag		Abgerundeter Gewerbe- ertrag	Positiver Steuer- messbetrag
		Anzahl	Fälle	1 000 Euro		
55.10.2	Hotels garnis	375	179	3 552	– 481	578
55.10.3	Gasthöfe	1 126	733	14 033	35 611	933
55.10.4	Pensionen	395	207	3 444	4 801	121
55.2	Ferienunterkünfte und ähnliche Beherbergungsstätten	287	105	1 549	– 5 226	82
55.20.1	Erholungs- und Ferienheime	25	•	•	– 6 280	•
55.20.2	Ferienzentren	23	•	•	79	10
55.20.3	Ferienhäuser und Ferienwohnungen	215	89	1 290	1 150	65
55.20.4	Jugendherbergen und Hütten	24	10	133	– 174	•
55.3	Campingplätze	121	78	1 658	5 391	146
55.9	Sonstige Beherbergungsstätten	118	45	700	674	57
55.90.1	Privatquartiere	49	22	349	373	7
55.90.9	Sonstige Beherbergungsstätten a.n.g.	69	23	351	301	50
56	Gastronomie	16 926	10 105	184 001	316 349	10 558
56.1	Restaurants, Gaststätten, Imbissstuben, Cafés, Eissalons u. Ä.	11 083	7 133	135 987	301 350	7 879
56.10.1	Restaurants mit herkömmlicher Bedienung	5 878	3 757	74 368	175 881	4 934
56.10.2	Restaurants mit Selbstbedienung	268	157	3 216	19 694	651
56.10.3	Imbissstuben u. Ä.	3 276	2 258	40 572	74 542	1 509
56.10.4	Cafés	1 137	562	9 891	14 759	433
56.10.5	Eissalons	524	399	7 940	16 474	351
56.2	Caterer und Erbringung sonstiger Verpflegungs- dienstleistungen	1 511	737	11 639	– 45 949	965
56.21	Event-Caterer	847	393	5 830	9 677	401
56.29	Erbringung sonstiger Verpflegungsdienstleistungen	664	344	5 809	– 55 626	564
56.3	Ausschank von Getränken	4 332	2 235	36 375	60 947	1 714
56.30.1	Schankwirtschaften	3 149	1 815	30 223	60 278	1 442
56.30.2	Diskotheken und Tanzlokale	102	24	340	– 1 186	20
56.30.3	Bars	387	165	2 226	466	66
56.30.4	Vergnügungslokale	52	13	159	– 340	7
56.30.9	Sonstige getränkegeprägte Gastronomie	642	218	3 426	1 729	177
J	Information und Kommunikation	16 121	5 064	91 330	1 051 072	51 577
58	Verlagswesen	1 119	289	5 017	65 717	3 120
58.1	Verlegen von Büchern und Zeitschriften; sonstiges Verlagswesen (ohne Software)	971	267	4 647	62 433	2 777
58.11	Verlegen von Büchern	422	113	1 941	6 634	406
58.12	Verlegen von Adressbüchern und Verzeichnisse	23	10	203	8 771	327
58.13	Verlegen von Zeitungen	83	32	618	30 346	1 182
58.14	Verlegen von Zeitschriften	176	40	713	8 048	423
58.19	Sonstiges Verlagswesen (ohne Software)	267	72	1 172	8 634	438
58.2	Verlegen von Software	148	22	369	3 285	343
58.21	Verlegen von Computerspielen	43	5	58	687	53
58.29	Verlegen von sonstiger Software	105	17	311	2 598	290
59	Herstellung, Verleih und Vertrieb von Filmen und Fernsehprogrammen; Kinos; Tonstudios und Verlegen von Musik	1 158	388	6 368	25 125	1 459
59.1	Herstellung von Filmen u. Fernsehprogrammen, deren Verleih und Vertrieb; Kinos	789	253	4 288	14 980	1 138
59.11	Herstellung von Filmen, Videofilmen und Fernsehprogrammen	563	173	2 983	16 413	662
59.12	Nachbearbeitung und sonstige Filmtechnik	78	34	428	5 702	199

5. Gewerbesteuerpflichtige, zusammengefasste Besteuerungsgrundlagen und Steuermessbeträge in Hessen 2020 nach Wirtschaftsbereichen¹⁾

Branchenschlüssel	Wirtschaftliche Gliederung	Steuerpflichtige Gewerbebetriebe	Freibetrag		Abgerundeter Gewerbeertrag	Positiver Steuermessbetrag
		Anzahl	Fälle	1 000 Euro		
59.13	Filmverleih und -vertrieb (ohne Videotheken)	57	15	242	2 732	98
59.14	Kinos	91	31	636	– 9 867	179
59.2	Tonstudios; Herstellung von Hörfunkbeiträgen; Verlegen von bespielten Tonträgern u. Musikalien	369	135	2 080	10 145	321
59.20.1	Tonstudios und Herstellung von Hörfunkbeiträgen	104	43	654	1 485	39
59.20.2	Verlegen von bespielten Tonträgern	64	16	248	3 639	130
59.20.3	Verlegen von Musikalien	201	76	1 178	5 021	152
60	Rundfunkveranstalter	24	8	118	9 232	334
60.1	Hörfunkveranstalter	19	•	•	8 640	•
60.2	Fernsehveranstalter	5	•	•	592	•
61	Telekommunikation	568	177	2 920	– 29 732	1 448
61.1	Leitungsgebundene Telekommunikation	35	•	•	– 2 081	•
61.2	Drahtlose Telekommunikation	131	42	670	– 36 053	604
61.3	Satellitentelekommunikation	8	•	•	1 411	•
61.9	Sonstige Telekommunikation	394	124	2 055	6 990	537
61.90.1	Internet-serviceprovider	185	58	1 049	2 609	138
61.90.9	Sonstige Telekommunikation a.n.g.	209	66	1 007	4 381	399
62	Erbringung von Dienstleistungen der Informationstechnologie	11 416	3 648	67 279	821 930	38 710
62.01	Programmierungstätigkeiten	5 005	1 363	24 311	352 860	16 318
62.01.1	Entwicklung und Programmierung von Internetpräsentationen	1 489	634	10 928	58 180	2 169
62.01.9	Sonstige Softwareentwicklung	3 516	729	13 382	294 680	14 149
62.02	Erbringung von Beratungsleistungen auf dem Gebiet der Informationstechnologie	4 006	1 447	27 916	193 895	10 277
62.03	Betrieb von Datenverarbeitungseinrichtungen für Dritte	719	290	5 425	72 643	3 848
62.09	Erbringung von sonstigen Dienstleistungen der Informationstechnologie	1 686	548	9 627	202 532	8 267
63	Informationsdienstleistungen	1 836	554	9 628	158 800	6 506
63.1	Datenverarbeitung, Hosting und damit verbundene Tätigkeiten; Webportale	425	111	1 982	58 220	2 452
63.11	Datenverarbeitung, Hosting und damit verbundene Tätigkeiten	203	64	1 147	44 812	1 796
63.12	Webportale	222	47	835	13 408	657
63.9	Erbringung von sonstigen Informationsdienstleistungen	1 411	443	7 647	100 581	4 054
63.91	Korrespondenz- und Nachrichtenbüros	105	36	603	21 755	786
63.99	Erbringung von sonstigen Informationsdienstleistungen a.n.g.	1 306	407	7 043	78 826	3 268
K	Erbringung von Finanz- und Versicherungsdienstleistungen	19 467	7 230	152 490	42 924	368 682
64	Erbringung von Finanzdienstleistungen	7 998	266	4 880	– 3 277 053	234 040
64.1	Zentralbanken und Kreditinstitute	254	•	•	2 054 480	131 706
64.11	Zentralbanken	—	—	—	—	—
64.19	Kreditinstitute (ohne Spezialkreditinstitute)	254	34	209	2 054 480	131 706
64.19.1	Kreditbanken einschließlich Zweigstellen ausländischer Banken	149	•	•	848 049	88 938
64.19.2	Kreditinstitute des Sparkassensektors	34	•	•	563 219	19 845
64.19.3	Kreditinstitute des Genossenschaftssektors	60	•	•	540 803	18 949
64.19.4	Realkreditinstitute	3	•	•	57 134	2 001
64.19.5	Kreditinstitute mit Sonderaufgaben	•	•	•	•	•
64.19.6	Bausparkassen	•	•	•	•	•

5. Gewerbesteuerpflichtige, zusammengefasste Besteuerungsgrundlagen und Steuermessbeträge in Hessen 2020 nach Wirtschaftsbereichen¹⁾

Branchen- schlüssel	Wirtschaftliche Gliederung	Steuer- pflichtige Gewerbe- betriebe	Freibetrag		Abgerundeter Gewerbe- ertrag	Positiver Steuer- messbetrag
		Anzahl	Fälle	1 000 Euro		
64.2	Beteiligungsgesellschaften	7 140	177	3 577	- 5 702 322	85 035
64.3	Treuhand- und sonstige Fonds und ähnliche Finanzinstitutionen	22	•	•	10 389	389
64.9	Sonstige Finanzierungsinstitutionen	582	54	1 070	360 399	16 910
64.91	Institutionen für Finanzierungsleasing	72	16	346	- 59 727	675
64.92	Spezialkreditinstitute	24	•	•	241 464	•
64.92.1	Spezialkreditinstitute (ohne Pfandkreditgeschäfte)	5	•	•	240 609	8 513
64.92.2	Leihhäuser	19	•	•	856	•
64.99	Sonstige Finanzdienstleistungen a.n.g.	486	36	696	178 662	7 693
64.99.1	Investmentaktiengesellschaften und Fonds von Kapitalanlagegesellschaften (ohne Geldmarktfonds)	430	26	478	156 228	6 815
64.99.9	Sonstige Finanzierungsinstitutionen a.n.g.	56	10	217	22 434	878
65	Versicherungen, Rückversicherungen und Pensionskassen (ohne Sozialversicherung)	78	7	140	104 270	11 128
65.1	Versicherungen	60	•	•	92 190	10 586
65.11	Lebensversicherungen	24	4	97	116 212	4 137
65.12	Nichtlebensversicherungen	36	3	43	- 24 022	6 449
65.12.1	Krankenversicherungen	3	•	•	•	•
65.12.2	Schaden- und Unfallversicherungen	33	•	•	•	•
65.2	Rückversicherungen	3	•	•	2 873	•
65.3	Pensionskassen und Pensionsfonds	15	•	•	9 207	•
66	Mit Finanz- und Versicherungsdienstleistungen verbundene Tätigkeiten	11 391	6 957	147 470	3 215 707	123 514
66.1	Mit Finanzdienstleistungen verbundene Tätigkeiten	4 020	1 179	24 111	2 593 819	104 811
66.11	Effekten- und Warenbörsen	19	3	74	663 954	•
66.12	Effekten- und Warenhandel	132	33	669	26 384	•
66.19	Sonstige mit Finanzdienstleistungen verbundene Tätigkeiten	3 869	1 143	23 369	1 903 481	80 340
66.2	Mit Versicherungsdienstleistungen und Pensionskassen verbundene Tätigkeiten	7 219	5 768	123 136	541 785	15 563
66.21	Risiko- und Schadensbewertung	122	59	1 187	77 596	2 691
66.22	Tätigkeit von Versicherungsmaklerinnen und -maklern	6 506	5 277	112 763	431 259	11 634
66.29	Sonstige mit Versicherungsdienstleistungen und Pensionskassen verbundene Tätigkeiten	591	432	9 186	32 930	1 238
66.3	Fondsmanagement	152	10	223	80 104	3 140
L / 68	Grundstücks- und Wohnungswesen	21 986	7 476	142 609	1 157 587	59 320
68.1	Kauf und Verkauf von eigenen Grundstücken, Gebäuden und Wohnungen	3 541	465	9 272	252 567	15 288
68.2	Vermietung, Verpachtung von eigenen oder geleasteten Grundstücken, Gebäuden und Wohnungen	9 903	3 868	70 719	489 161	24 876
68.3	Vermittlung und Verwaltung von Grundstücken, Gebäuden und Wohnungen für Dritte	8 542	3 143	62 618	415 860	19 155
68.31	Vermittlung von Grundstücken, Gebäuden und Wohnungen für Dritte	4 304	1 889	38 541	237 687	9 430
68.32	Verwaltung von Grundstücken, Gebäuden und Wohnungen für Dritte	4 238	1 254	24 077	178 172	9 725
M	Erbringung von freiberuflichen, wissen- schaftlichen und technischen Dienstleistungen	38 786	10 051	180 148	4 881 354	212 014
69	Rechts- und Steuerberatung, Wirtschaftsprüfung	2 477	955	17 681	1 015 807	35 304
69.1	Rechtsberatung	315	70	1 215	627 478	22 048
69.10.1	Rechtsanwaltskanzleien mit Notariat	49	9	197	317 203	11 110

5. Gewerbesteuerpflichtige, zusammengefasste Besteuerungsgrundlagen und Steuermessbeträge in Hessen 2020 nach Wirtschaftsbereichen¹⁾

Branchen- schlüssel	Wirtschaftliche Gliederung	Steuer- pflichtige Gewerbe- betriebe	Freibetrag		Abgerundeter Gewerbe- ertrag	Positiver Steuer- messbetrag
		Anzahl	Fälle	1 000 Euro		
69.10.2	Rechtsanwaltskanzleien ohne Notariat	78	16	280	295 729	10 408
69.10.3	Notariate	5	•	•	314	•
69.10.4	Patentanwaltkanzleien	15	•	•	3 710	•
69.10.9	Erbringung sonstiger juristischer Dienstleistungen a.n.g.	168	42	671	10 523	388
69.2	Wirtschaftsprüfung und Steuerberatung, Buchführung	2 162	885	16 466	388 328	13 256
69.20.1	Praxen von Wirtschaftsprüferinnen und -prüfern, Wirtschaftsprüfungsgesellschaften	217	15	277	183 955	6 493
69.20.2	Praxen von vereidigten Buchprüferinnen und -prüfern, Buchprüfungsgesellschaften	47	17	330	1 347	43
69.20.3	Praxen von Steuerbevollmächtigten, Steuerberater- innen und -beratern, Steuerberatungsgesellschaften	939	194	3 741	176 324	6 166
69.20.4	Buchführung (ohne Datenverarbeitungsdienste)	959	659	12 118	26 701	554
70	Verwaltung und Führung von Unternehmen und Betrieben; Unternehmensberatung	21 568	3 288	61 039	3 240 002	145 101
70.1	Verwaltung und Führung von Unternehmen und Betrieben	10 991	200	3 792	2 762 659	123 576
70.10.1	Managementtätigkeiten von Holdinggesellschaften	528	32	730	1 996 143	82 554
70.10.9	Sonstige Verwaltung und Führung von Unternehmen und Betrieben	10 463	168	3 062	766 516	41 022
70.2	Public-Relations- und Unternehmensberatung	10 577	3 088	57 247	477 343	21 525
70.21	Public-Relations-Beratung	309	92	1 747	18 279	804
70.22	Unternehmensberatung	10 268	2 996	55 500	459 064	20 721
71	Architektur- und Ingenieurbüros; technische, physikalische und chemische Untersuchung	4 293	1 327	26 445	379 229	18 574
71.1	Architektur- und Ingenieurbüros	3 891	1 145	22 983	232 689	13 287
71.11	Architekturbüros	691	202	4 032	9 951	1 870
71.11.1	Architekturbüros für Hochbau	383	76	1 574	6 901	1 194
71.11.2	Büros für Innenarchitektur	81	33	681	– 10 651	198
71.11.3	Architekturbüros für Orts-, Regional- u. Landesplanung	122	25	580	8 303	325
71.11.4	Architekturbüros für Garten- und Landschafts- gestaltung	105	68	1 196	5 398	153
71.12	Ingenieurbüros	3 200	943	18 951	222 738	11 417
71.12.1	Ingenieurbüros für bautechnische Gesamtplanung	1 099	260	5 310	94 459	5 155
71.12.2	Ingenieurbüros für technische Fachplanung und Ingenieurdesign	1 292	397	8 022	73 988	4 173
71.12.3	Vermessungsbüros	42	20	422	3 406	105
71.12.9	Sonstige Ingenieurbüros	767	266	5 197	50 884	1 984
71.2	Technische, physikalische u. chemische Untersuchung	402	182	3 463	146 540	5 288
72	Forschung und Entwicklung	580	77	1 441	24 254	2 964
72.1	Forschung und Entwicklung im Bereich Natur-, Ingenieur-, Agrarwissenschaften und Medizin	533	66	1 288	22 912	2 904
72.11	Forschung und Entwicklung im Bereich Biotechnologie	91	7	172	– 8 898	263
72.19	Sonstige Forschung und Entwicklung im Bereich Natur-, Ingenieur-, Agrarwissenschaften und Medizin	442	59	1 116	31 809	2 641
72.2	Forschung u. Entwicklung im Bereich Rechts-, Wirtschafts- und Sozialwissenschaften sowie im Bereich Sprach-, Kultur- und Kunstwissenschaften	47	11	154	1 342	60
73	Werbung und Marktforschung	4 306	1 942	32 699	163 740	5 774
73.1	Werbung	4 010	1 831	30 748	131 918	4 579
73.11	Werbeagenturen	3 799	1 748	29 355	122 149	4 260

5. Gewerbesteuerpflichtige, zusammengefasste Besteuerungsgrundlagen und Steuermessbeträge in Hessen 2020 nach Wirtschaftsbereichen¹⁾

Branchen- schlüssel	Wirtschaftliche Gliederung	Steuer- pflichtige Gewerbe- betriebe	Freibetrag		Abgerundeter Gewerbe- ertrag	Positiver Steuer- messbetrag
		Anzahl	Fälle	1 000 Euro		
73.12	Vermarktung und Vermittlung von Werbezeiten und Werbeflächen	211	83	1 393	9 769	319
73.2	Markt- und Meinungsforschung	296	111	1 951	31 823	1 195
74	Sonstige freiberufliche, wissenschaftliche und technische Tätigkeiten	5 338	2 354	39 114	45 550	3 866
74.1	Ateliers für Textil-, Schmuck-, Grafik- u.ä. Design	1 610	868	15 184	38 673	1 019
74.10.1	Industrie-, Produkt- und Mode-Design	314	102	1 635	5 602	209
74.10.2	Grafik- und Kommunikationsdesign	653	369	6 205	16 739	435
74.10.3	Interior Design und Raumgestaltung	643	397	7 344	16 332	375
74.2	Fotografie und Fotolabors	1 215	572	7 858	11 312	217
74.20.1	Fotografie	1 171	553	7 545	9 872	172
74.20.2	Fotolabors	44	19	313	1 440	45
74.3	Übersetzen und Dolmetschen	217	98	1 629	6 220	173
74.30.1	Übersetzen	109	49	749	2 170	56
74.30.2	Dolmetschen	108	49	881	4 050	117
74.9	Sonstige freiberufliche, wissenschaftliche und technische Tätigkeiten a.n.g.	2 296	816	14 442	- 10 655	2 457
75	Veterinärwesen	224	108	1 729	12 772	431
75.00.1	Tierarztpraxen	66	39	798	8 905	308
75.00.9	Sonstiges Veterinärwesen	158	69	931	3 867	122
N	Erbringung von sonstigen wirtschaftlichen Dienstleistungen	25 225	13 953	256 306	1 325 329	55 204
77	Vermietung von beweglichen Sachen	2 674	997	16 862	128 379	9 321
77.1	Vermietung von Kraftwagen	756	306	4 755	- 91 196	•
77.11	Vermietung von Kraftwagen mit einem Gesamtgewicht von 3,5 t oder weniger	557	235	3 529	- 96 979	371
77.12	Vermietung von Kraftwagen mit einem Gesamtgewicht von mehr als 3,5 t	199	71	1 227	5 783	274
77.2	Vermietung von Gebrauchsgütern	542	193	2 960	68 447	2 544
77.21	Vermietung von Sport- und Freizeitgeräten	113	36	562	285	•
77.22	Videotheken	18	9	115	- 185	•
77.29	Vermietung von sonstigen Gebrauchsgütern	411	148	2 284	68 347	2 505
77.3	Vermietung von Maschinen, Geräten und sonstigen beweglichen Sachen	1 332	492	9 013	61 462	2 942
77.31	Vermietung von landwirtschaftlichen Maschinen und Geräten	73	30	525	1 169	44
77.32	Vermietung von Baumaschinen und -geräten	379	174	3 316	30 316	1 004
77.33	Vermietung von Büromaschinen, Datenver- arbeitungsgeräten und -einrichtungen	57	12	224	2 832	231
77.34	Vermietung von Wasserfahrzeugen	65	17	286	989	60
77.35	Vermietung von Luftfahrzeugen	77	12	193	- 6 380	136
77.39	Vermietung von sonstigen Maschinen, Geräten und beweglichen Sachen a.n.g.	681	247	4 469	32 536	1 467
77.4	Leasing von nichtfinanziellen immateriellen Vermögensgegenständen (ohne Copyrights)	44	6	133	89 666	•
78	Vermittlung und Überlassung von Arbeitskräften	1 310	295	5 891	81 417	3 695
78.1	Vermittlung von Arbeitskräften	837	229	4 540	27 797	1 424
78.2	Befristete Überlassung von Arbeitskräften	285	45	1 006	45 081	1 823
78.3	Sonstige Überlassung von Arbeitskräften	188	21	345	8 539	448

5. Gewerbesteuerpflichtige, zusammengefasste Besteuerungsgrundlagen und Steuermessbeträge in Hessen 2020 nach Wirtschaftsbereichen¹⁾

Branchen- schlüssel	Wirtschaftliche Gliederung	Steuer- pflichtige Gewerbe- betriebe	Freibetrag		Abgerundeter Gewerbe- ertrag	Positiver Steuer- messbetrag
		Anzahl	Fälle	1 000 Euro		
79	Reisebüros, Reiseveranstalter und Erbringung sonstiger Reservierungsdienstleistungen	1 740	606	9 814	- 36 830	839
79.1	Reisebüros und Reiseveranstalter	1 555	554	9 144	- 29 232	771
79.11	Reisebüros	1 042	428	7 366	- 14 534	423
79.12	Reiseveranstalter	513	126	1 778	- 14 698	348
79.9	Erbringung sonstiger Reservierungsdienstleistungen	185	52	670	- 7 598	68
80	Wach- und Sicherheitsdienste sowie Detekteien	737	255	4 965	73 380	2 560
80.1	Private Wach- und Sicherheitsdienste	542	166	3 276	61 570	2 178
80.2	Sicherheitsdienste mithilfe von Überwachungs- und Alarmsystemen	113	39	743	8 912	306
80.3	Detekteien	82	50	946	2 899	76
81	Gebäudebetreuung; Garten- und Landschaftsbau	12 553	9 052	174 018	613 077	16 324
81.1	Hausmeisterdienste	4 992	3 668	65 621	160 048	3 525
81.2	Reinigung von Gebäuden, Straßen und Verkehrsmitteln	3 907	2 711	54 286	262 482	7 750
81.21	Allgemeine Gebäudereinigung	2 437	1 536	29 607	161 164	4 763
81.22	Spezielle Reinigung von Gebäuden und Reinigung von Maschinen	783	690	16 151	78 497	2 193
81.22.1	Schornsteinreinigung	557	551	13 333	57 927	1 561
81.22.9	Sonstige spezielle Reinigung von Gebäuden und Maschinen	226	139	2 818	20 570	632
81.29	Reinigung a.n.g.	687	485	8 529	22 820	794
81.29.1	Reinigung von Verkehrsmitteln	117	73	1 421	- 3 481	86
81.29.2	Desinfektion und Schädlingsbekämpfung	80	48	1 145	9 148	296
81.29.9	Sonstige Reinigung a.n.g.	490	364	5 964	17 153	412
81.3	Garten- und Landschaftsbau sowie Erbringung von sonstigen gärtnerischen Dienstleistungen	3 654	2 673	54 111	190 547	5 049
81.30.1	Garten- und Landschaftsbau	3 231	2 369	48 191	176 983	4 755
81.30.9	Erbringung von sonstigen gärtnerischen Dienstleistungen	423	304	5 920	13 564	294
82	Erbringung von wirtschaftlichen Dienstleistungen für Unternehmen und Privatpersonen a.n.g.	6 211	2 748	44 756	465 907	22 465
82.1	Sekretariats- u.Schreibdienste, Copy-Shops	2 110	1 358	21 071	38 481	774
82.11	Allgemeine Sekretariats- und Schreibdienste	1 452	918	13 875	24 804	528
82.19	Copy-Shops; Dokumentenvorbereitung und Erbringung sonstiger spezieller Sekretariatsdienste	658	440	7 197	13 677	246
82.2	Call Center	109	46	837	5 158	173
82.3	Messe-, Ausstellungs- und Kongressveranstalter	1 113	467	7 664	- 116 548	775
82.9	Erbringung sonstiger wirtschaftlicher Dienstleistungen für Unternehmen u. Privatpersonen	2 879	877	15 183	538 816	20 742
82.91	Inkassobüros und Auskunftfeien	163	61	1 229	127 324	4 508
82.91.1	Inkassobüros	123	45	849	54 532	1 961
82.91.2	Auskunftfeien	40	16	381	72 792	2 547
82.92	Abfüllen und Verpacken	102	37	663	15 696	585
82.99	Erbringung sonstiger wirtschaftlicher Dienstleistungen für Unternehmen u. Privatpersonen a.n.g.	2 614	779	13 291	395 796	15 649
82.99.1	Versteigerungsgewerbe	55	25	443	19 605	694
82.99.9	Erbringung von anderen wirtschaftlichen Dienstleistungen für Unternehmen und Privatpersonen a.n.g.	2 559	754	12 848	376 191	14 955

5. Gewerbesteuerpflichtige, zusammengefasste Besteuerungsgrundlagen und Steuermessbeträge in Hessen 2020 nach Wirtschaftsbereichen¹⁾

Branchen- schlüssel	Wirtschaftliche Gliederung	Steuer- pflichtige Gewerbe- betriebe	Freibetrag		Abgerundeter Gewerbe- ertrag	Positiver Steuer- messbetrag
		Anzahl	Fälle	1 000 Euro		
O	Öffentliche Verwaltung, Verteidigung; Sozialversicherung	—	—	—	—	—
P / 85	Erziehung und Unterricht	2 998	1 145	16 858	43 926	1 706
85.1	Kindergärten und Vorschulen	•	•	•	•	•
85.2	Grundschulen	•	•	•	•	•
85.3	Weiterführende Schulen	102	24	287	2 874	219
85.31	Allgemein bildende weiterführende Schulen	25	4	40	- 1 625	14
85.32	Berufsbildende weiterführende Schulen	77	20	248	4 498	205
85.4	Tertiärer und post-sekundärer, nicht tertiärer Unterricht	109	31	442	1 400	121
85.41	Post-sekundärer, nicht tertiärer Unterricht	43	18	289	1 465	44
85.42	Tertiärer Unterricht	66	13	153	- 65	77
85.42.1	Universitäten	•	•	•	•	•
85.42.2	Allgemeine Fachhochschulen	22	3	15	- 1 302	•
85.42.3	Verwaltungsfachhochschulen	•	•	•	•	•
85.42.4	Berufsakademien, Fachakademien, Schulen des Gesundheitswesens	32	6	100	794	38
85.5	Sonstiger Unterricht	2 713	1 068	15 818	37 057	1 259
85.51	Sport- und Freizeitunterricht	1 160	550	7 669	10 147	224
85.52	Kulturunterricht	134	61	889	1 876	48
85.53	Fahr- und Flugschulen	272	74	1 409	4 744	166
85.59	Sonstiger Unterricht a.n.g.	1 147	383	5 851	20 291	821
85.59.1	Allgemeine und politische Erwachsenenbildung	30	8	143	519	18
85.59.2	Berufliche Erwachsenenbildung	358	110	1 853	7 367	392
85.59.9	Unterricht a.n.g.	759	265	3 855	12 404	411
85.6	Erbringung von Dienstleistungen für den Unterricht	61	•	•	679	29
Q	Gesundheits- und Sozialwesen	4 453	1 734	21 533	151 642	8 476
86	Gesundheitswesen	3 117	1 222	15 071	161 061	7 497
86.1	Krankenhäuser	228	61	535	- 935	750
86.10.1	Krankenhäuser (ohne Hochschulkliniken, Vorsorge- und Rehabilitationskliniken)	179	55	452	4 050	709
86.10.2	Hochschulkliniken	3	•	•	- 10	•
86.10.3	Vorsorge- und Rehabilitationskliniken	46	•	•	- 4 975	•
86.2	Arzt- und Zahnarztpraxen	291	71	1 269	30 676	1 762
86.21	Arztpraxen für Allgemeinmedizin	48	13	230	7 787	311
86.22	Facharztpraxen	159	39	723	25 815	1 224
86.23	Zahnarztpraxen	84	19	316	- 2 926	228
86.9	Gesundheitswesen a.n.g.	2 598	1 090	13 266	131 321	4 985
86.90.1	Praxen von psychologischen Psychotherapeutinnen und -therapeuten	64	27	397	2 126	65
86.90.2	Massagepraxen, Krankengymnastikpraxen, Praxen von medizinischen Bademeisterinnen und Bademeistern, Hebammen und Entbindungspflegern sowie von verwandten Berufen	724	331	3 436	10 289	326
86.90.3	Heilpraktikerpraxen	83	34	479	1 419	46
86.90.9	Sonstige selbstständige Tätigkeiten im Gesundheitswesen	1 727	698	8 954	117 487	4 547
87	Heime (ohne Erholungs- und Ferienheime)	224	69	803	5 570	259
87.1	Pflegeheime	92	28	223	1 370	91
87.2	Stationäre Einrichtungen zur psychosozialen Betreuung, Suchtbekämpfung u. Ä.	7	•	•	249	9

5. Gewerbesteuerpflichtige, zusammengefasste Besteuerungsgrundlagen und Steuermessbeträge in Hessen 2020 nach Wirtschaftsbereichen¹⁾

Branchen- schlüssel	Wirtschaftliche Gliederung	Steuer- pflichtige Gewerbe- betriebe	Freibetrag		Abgerundeter Gewerbe- ertrag	Positiver Steuer- messbetrag
		Anzahl	Fälle	1 000 Euro		
87.3	Altenheime; Alten- und Behindertenwohnheime	90	26	303	1 477	73
87.9	Sonstige Heime (ohne Erholungs- und Ferienheime)	35	•	•	2 475	87
88	Sozialwesen (ohne Heime)	1 112	443	5 660	- 14 989	720
88.1	Soziale Betreuung älterer Menschen und Behinderter	621	256	3 608	10 725	439
88.10.1	Ambulante soziale Dienste	456	155	2 495	9 852	399
88.10.2	Sonstige soziale Betreuung älterer Menschen und Behinderter	165	101	1 113	874	39
88.9	Sonstiges Sozialwesen (ohne Heime)	491	187	2 052	- 25 715	281
88.91	Tagesbetreuung von Kindern	54	15	173	- 743	44
88.99	Sonstiges Sozialwesen a.n.g.	437	172	1 880	- 24 972	237
R	Kunst, Unterhaltung und Erholung	6 280	2 314	33 403	91 967	6 207
90	Kreative, künstlerische und unterhaltende Tätigkeiten	1 445	543	7 043	16 330	667
90.01	Darstellende Kunst	495	153	1 498	2 278	62
90.01.1	Theaterensembles	10	3	61	52	•
90.01.2	Ballettgruppen, Orchester, Kapellen und Chöre	159	36	251	409	17
90.01.3	Selbstständige Artistinnen und Artisten, Zirkusgruppen	26	9	88	40	•
90.01.4	Selbstständige Bühnen-, Film-, Hörfunk- und Fernsehkünstlerinnen und -künstler sowie sonstige darstellende Kunst	300	105	1 097	1 776	43
90.02	Erbringung von Dienstleistungen für die darstellende Kunst	329	157	2 279	5 896	216
90.03	Künstlerisches und schriftstellerisches Schaffen	456	187	2 715	4 733	100
90.03.1	Selbstständige Komponistinnen, Komponisten, Musikbearbeiterinnen und Musikbearbeiter	128	38	489	726	18
90.03.2	Selbstständige Schriftstellerinnen und Schriftsteller	55	19	285	566	14
90.03.3	Selbstständige bildende Künstlerinnen und Künstler	166	75	1 042	1 257	17
90.03.4	Selbstständige Restauratorinnen und Restauratoren	39	21	318	1 025	26
90.03.5	Selbstständige Journalistinnen und Journalisten, Pressefotografinnen und Pressefotografen	68	34	581	1 159	25
90.04	Betrieb von Kultur- und Unterhaltungseinrichtungen	165	46	551	3 423	289
90.04.1	Theater- und Konzertveranstalter	134	34	442	3 798	253
90.04.2	Opern- und Schauspielhäuser, Konzerthallen und ähnliche Einrichtungen	9	•	•	- 1 033	6
90.04.3	Varietés und Kleinkunstabühnen	22	•	•	658	30
91	Bibliotheken, Archive, Museen, botanische und zoologische Gärten	80	22	351	- 19	42
91.01	Bibliotheken und Archive	7	3	51	177	•
91.02	Museen	37	7	66	- 143	7
91.03	Betrieb von historischen Stätten und Gebäuden und ähnlichen Attraktionen	11	3	64	- 174	•
91.04	Botanische und zoologische Gärten sowie Naturparks	25	9	171	121	14
92	Spiel-, Wett- und Lotteriewesen	1 022	428	7 744	29 672	1 122
92.00.1	Spielhallen und Betrieb von Spielautomaten	772	303	5 181	21 791	850
92.00.2	Spielbanken und Spielklubs	34	10	245	520	14
92.00.3	Wett-, Toto- und Lotteriewesen	216	115	2 317	7 361	258
93	Erbringung von Dienstleistungen des Sports, der Unterhaltung und der Erholung	3 733	1 321	18 265	45 984	4 377
93.1	Erbringung von Dienstleistungen des Sports	2 285	806	10 790	29 827	3 461
93.11	Betrieb von Sportanlagen	422	121	2 057	- 4 852	369
93.12	Sportvereine	713	233	1 010	19 303	2 124

5. Gewerbesteuerpflichtige, zusammengefasste Besteuerungsgrundlagen und Steuermessbeträge in Hessen 2020 nach Wirtschaftsbereichen¹⁾

Branchen- schlüssel	Wirtschaftliche Gliederung	Steuer- pflichtige Gewerbe- betriebe	Freibetrag		Abgerundeter Gewerbe- ertrag	Positiver Steuer- messbetrag
		Anzahl	Fälle	1 000 Euro		
93.13	Fitnesszentren	608	229	4 484	13 321	607
93.19	Erbringung von sonstigen Dienstleistungen des Sports	542	223	3 239	2 055	361
93.2	Erbringung von sonstigen Dienstleistungen der Unterhaltung und der Erholung	1 448	515	7 475	16 157	916
93.21	Vergnügungs- und Themenparks	269	109	1 674	519	91
93.29	Erbringung von Dienstleistungen der Unterhaltung und der Erholung a.n.g.	1 179	406	5 802	15 638	826
S	Erbringung von sonstigen Dienstleistungen	21 273	12 058	183 042	525 461	21 580
94	Interessenvertretungen sowie kirchliche und sonstige religiöse Vereinigungen (ohne Sozialwesen und Sport)	1 452	394	2 222	- 16 618	471
94.1	Wirtschafts- und Arbeitgeberverbände, Berufsorganisationen	257	58	262	- 11 605	77
94.11	Wirtschafts- und Arbeitgeberverbände	166	34	157	- 6 504	46
94.12	Berufsorganisationen	91	24	105	- 5 101	31
94.2	Arbeitnehmervereinigungen	9	•	•	- 836	•
94.9	Kirchliche Vereinigungen; politische Parteien sowie sonstige Interessenvertretungen und Vereinigungen a.n.g.	1 186	•	•	•	•
94.91	Kirchliche und sonstige religiöse Vereinigungen	58	18	60	- 55	9
94.92	Politische Parteien und Vereinigungen	8	•	•	•	•
94.99	Sonstige Interessenvertretungen und Vereinigungen a.n.g.	1 120	316	1 892	- 4 122	385
94.99.1	Organisationen der Bildung, Wissenschaft und Forschung	420	122	560	- 1 092	235
94.99.2	Organisationen der Kultur	170	44	290	91	24
94.99.3	Verbraucherorganisationen	79	45	560	- 1 142	35
94.99.4	Jugendorganisationen	27	3	6	132	8
94.99.9	Interessenvertretungen und Vereinigungen a.n.g.	424	102	476	- 2 111	83
95	Reparatur von Datenverarbeitungsgeräten und Gebrauchsgütern	1 404	918	14 806	35 514	839
95.1	Reparatur von Datenverarbeitungs- und Tele- kommunikationsgeräten	177	93	1 539	3 738	117
95.11	Reparatur von Datenverarbeitungsgeräten und peripheren Geräten	139	72	1 163	3 398	94
95.12	Reparatur von Telekommunikationsgeräten	38	21	376	339	23
95.2	Reparatur von Gebrauchsgütern	1 227	825	13 267	31 776	722
95.21	Reparatur von Geräten der Unterhaltungselektronik	36	19	387	743	14
95.22	Reparatur von elektrischen Haushaltsgeräten und Gartengeräten	104	58	1 120	4 581	126
95.23	Reparatur von Schuhen und Lederwaren	91	75	1 210	2 093	34
95.24	Reparatur von Möbeln und Einrichtungsgegenständen	134	96	1 811	2 805	57
95.25	Reparatur von Uhren und Schmuck	53	43	786	1 255	19
95.29	Reparatur von sonstigen Gebrauchsgütern	809	534	7 954	20 298	472
96	Erbringung von sonstigen überwiegend persönlichen Dienstleistungen	18 417	10 746	166 014	506 565	20 270
96.01	Wäscherei und chemische Reinigung	455	261	4 104	13 161	480
96.02	Frisör- und Kosmetiksalons	8 546	5 863	91 621	129 269	1 786
96.02.1	Frisörsalons	4 868	3 920	70 927	107 356	1 471
96.02.2	Kosmetiksalons	3 678	1 943	20 694	21 914	315
96.03	Bestattungswesen	488	368	8 246	48 409	1 437

5. Gewerbesteuerpflichtige, zusammengefasste Besteuerungsgrundlagen und Steuermessbeträge in Hessen 2020 nach Wirtschaftsbereichen¹⁾

Branchen- schlüssel	Wirtschaftliche Gliederung	Steuer- pflichtige Gewerbe- betriebe	Freibetrag		Abgerundeter Gewerbe- ertrag	Positiver Steuer- messbetrag
		Anzahl	Fälle	1 000 Euro		
96.03.1	Bestattungsinstitute	473	362	8 145	44 827	1 309
96.03.2	Friedhöfe und Krematorien	15	6	101	3 582	128
96.04	Saunas, Solarien, Bäder u. Ä.	313	141	2 162	– 2 753	109
96.09	Erbringung v. sonstigen Dienstleistungen a.n.g.	8 615	4 113	59 882	318 479	16 458
	Nicht zuordenbar	—	—	—	—	—

1) Ohne Organgesellschaften.

**6. Gewerbesteuerpflichtige und Steuermessbeträge in Hessen 2020
nach regionaler Gliederung¹⁾**

Amtlicher Gebiets- schlüssel	Gebietskörperschaft	Festsetzungen und Zerlegungen			
		Betriebe / Betriebsstätten	darunter mit positivem Steuermessbetrag	je Betrieb/ Betriebsstätte	
		Anzahl ²⁾	Euro		
	Hessen	359 171	142 111	1 286 393 608	3 582
4	Regierungsbezirk Darmstadt	252 025	94 161	978 387 133	3 882
411000	Darmstadt, Wissenschaftsstadt	8 530	3 287	42 713 837	5 007
412000	Frankfurt am Main, Stadt	52 049	17 621	366 844 316	7 048
413000	Offenbach am Main, Stadt	7 680	2 907	16 429 536	2 139
414000	Wiesbaden, Landeshauptstadt	17 703	6 432	65 123 028	3 679
431	Landkreis Bergstraße	15 567	6 841	36 778 369	2 363
431001	Abtsteinach	124	51	293 064	2 363
431002	Bensheim, Stadt	2 804	1 181	10 182 412	3 631
431003	Biblis	462	231	775 858	1 679
431004	Birkenau	524	208	567 686	1 083
431005	Bürstadt, Stadt	835	369	2 011 730	2 409
431006	Einhausen	349	179	512 712	1 469
431007	Fürth	652	298	1 027 075	1 575
431008	Gorxheimertal	185	74	146 818	794
431009	Grasellenbach	171	71	208 949	1 222
431010	Groß-Rohrheim	190	91	751 535	3 955
431011	Heppenheim (Bergstraße), Kreisstadt	1 601	710	6 906 439	4 314
431012	Hirschhorn (Neckar), Stadt	187	90	485 649	2 597
431013	Lampertheim, Stadt	1 545	695	2 855 991	1 849
431014	Lautertal (Odenwald)	399	167	340 003	852
431015	Lindenfels, Stadt	245	103	260 961	1 065
431016	Lorsch, Karolingerstadt	854	385	1 524 835	1 786
431017	Mörlenbach	590	244	717 587	1 216
431018	Neckarsteinach, Stadt	221	90	210 956	955
431019	Rimbach	499	212	742 824	1 489
431020	Viernheim, Stadt	2 185	995	4 985 686	2 282
431021	Wald-Michelbach	595	247	820 224	1 379
431022	Zwingenberg, Stadt	350	150	449 376	1 284
432	Landkreis Darmstadt-Dieburg	17 290	6 555	36 120 868	2 089
432001	Alsbach-Hähnlein	507	186	1 733 477	3 419
432002	Babenhausen, Stadt	1 067	398	1 335 141	1 251
432003	Bickenbach	356	143	1 180 004	3 315
432004	Dieburg, Stadt	1 285	485	5 403 367	4 205
432005	Eppertshausen	444	171	859 400	1 936
432006	Erzhausen	377	153	472 416	1 253
432007	Fischbachtal	183	58	79 099	432
432008	Griesheim, Stadt	1 428	608	3 846 622	2 694
432009	Groß-Bieberau, Stadt	359	112	498 951	1 390
432010	Groß-Umstadt, Stadt	1 426	491	2 665 936	1 870
432011	Groß-Zimmern	885	335	1 238 413	1 399
432012	Messel	234	93	462 366	1 976
432013	Modautal	264	86	353 837	1 340
432014	Mühltal	747	270	1 647 929	2 206
432015	Münster (Hessen)	812	263	925 217	1 139
432016	Ober-Ramstadt, Stadt	747	295	2 020 586	2 705
432017	Otzberg	383	123	265 519	693
432018	Pfungstadt, Stadt	1 385	561	2 411 760	1 741
432019	Reinheim, Stadt	860	316	1 734 308	2 017
432020	Roßdorf	630	260	1 654 336	2 626
432021	Schaafheim	608	223	857 180	1 410
432022	Seeheim-Jugenheim	821	315	899 032	1 095
432023	Weiterstadt, Stadt	1 482	610	3 575 974	2 413
433	Landkreis Groß-Gerau	13 179	5 405	38 319 047	2 908

**6. Gewerbesteuerpflichtige und Steuermessbeträge in Hessen 2020
nach regionaler Gliederung¹⁾**

Amtlicher Gebiets- schlüssel	Gebietskörperschaft	Festsetzungen und Zerlegungen			
		Betriebe / Betriebsstätten	darunter mit positivem Steuermessbetrag	je Betrieb/ Betriebsstätte	
		Anzahl ²⁾	Euro		
433001	Biebesheim am Rhein	358	162	1 524 297	4 258
433002	Bischofsheim	571	267	1 408 043	2 466
433003	Büttelborn	715	285	1 490 571	2 085
433004	Gernsheim, Schöffersstadt	607	243	2 080 280	3 427
433005	Ginsheim-Gustavsburg, Stadt	677	306	1 452 178	2 145
433006	Groß-Gerau, Stadt	1 443	583	7 243 257	5 020
433007	Kelsterbach, Stadt	997	387	2 074 492	2 081
433008	Mörfelden-Walldorf, Stadt	1 997	794	4 688 299	2 348
433009	Nauheim	467	189	675 988	1 448
433010	Raunheim, Stadt	770	337	2 582 779	3 354
433011	Riedstadt, Stadt	955	381	1 392 167	1 458
433012	Rüsselsheim am Main, Stadt	2 615	1 046	10 113 401	3 867
433013	Stockstadt am Rhein	310	134	563 982	1 819
433014	Trebur	697	291	1 029 314	1 477
434	Hochtaunuskreis	18 904	6 308	62 646 295	3 314
434001	Bad Homburg v. d. Höhe, Stadt	5 085	1 690	23 242 364	4 571
434002	Friedrichsdorf, Stadt	1 889	637	5 508 316	2 916
434003	Glashütten	458	124	417 270	911
434004	Grävenwiesbach	303	81	313 204	1 034
434005	Königstein im Taunus, Stadt	1 674	536	2 777 559	1 659
434006	Kronberg im Taunus, Stadt	1 570	517	13 608 665	8 668
434007	Neu-Anspach, Stadt	1 008	315	1 291 336	1 281
434008	Oberursel (Taunus), Stadt	3 221	1 122	9 696 673	3 010
434009	Schmitten im Taunus	712	214	664 784	934
434010	Steinbach (Taunus), Stadt	620	242	1 292 565	2 085
434011	Usingen, Stadt	1 120	416	1 998 757	1 785
434012	Wehrheim	810	270	1 198 514	1 480
434013	Weilrod	434	144	636 287	1 466
435	Main-Kinzig-Kreis	26 541	9 882	59 075 864	2 226
435001	Bad Orb, Stadt	582	236	1 672 483	2 874
435002	Bad Soden-Salmünster, Stadt	790	317	1 557 514	1 972
435003	Biebergemünd	478	197	9 532 075	19 942
435004	Birstein	356	146	616 962	1 733
435005	Brachtal	276	96	276 682	1 002
435006	Bruchköbel, Stadt	1 373	495	1 426 113	1 039
435007	Erlensee, Stadt	952	325	1 346 833	1 415
435008	Flörsbachtal	137	59	151 843	1 108
435009	Freigericht	870	354	1 086 389	1 249
435010	Gelnhausen, Barbarossastadt, Kreisstadt	1 735	704	4 398 655	2 535
435011	Großkrotzenburg	383	130	561 158	1 465
435012	Gründau	879	379	5 450 481	6 201
435013	Hammersbach	364	131	304 778	837
435014	Hanau, Brüder-Grimm-Stadt	6 434	2 254	12 236 430	1 902
435015	Hasselroth	405	156	604 287	1 492
435016	Jossgrund	254	109	609 848	2 401
435017	Langenselbold, Stadt	1 049	354	2 345 800	2 236
435018	Linsengericht	523	223	1 365 366	2 611
435019	Maintal, Stadt	2 587	908	3 579 049	1 383
435020	Neuberg	318	124	307 748	968
435021	Nidderau, Stadt	1 276	435	1 453 307	1 139
435022	Niederdorfelden	261	95	1 039 352	3 982
435023	Rodenbach	587	191	691 817	1 179
435024	Ronneburg
435025	Schlüchtern, Stadt	882	381	2 281 444	2 587
435026	Schöneck	845	305	800 319	947

**6. Gewerbesteuerpflichtige und Steuermessbeträge in Hessen 2020
nach regionaler Gliederung¹⁾**

Amtlicher Gebiets- schlüssel	Gebietskörperschaft	Festsetzungen und Zerlegungen			
		Betriebe / Betriebsstätten	darunter		je Betrieb/ Betriebsstätte
		Anzahl ²⁾		Euro	
			mit positivem Steuermessbetrag		
435027	Sinntal	453	175	795 304	1 756
435028	Steinau an der Straße, Brüder-Grimm-Stadt	549	224	1 176 689	2 143
435029	Wächtersbach, Stadt	703	292	1 192 455	1 696
435200	Gutsbezirk Spessart
436	Main-Taunus-Kreis	16 248	6 315	112 893 212	6 948
436001	Bad Soden am Taunus, Stadt	1 607	558	2 874 718	1 789
436002	Eppstein, Stadt	663	262	1 217 264	1 836
436003	Eschborn, Stadt	3 439	1 263	62 473 249	18 166
436004	Flörsheim am Main, Stadt	1 111	463	3 473 164	3 126
436005	Hattersheim am Main, Stadt	1 251	517	4 237 524	3 387
436006	Hochheim am Main, Stadt	899	373	3 991 334	4 440
436007	Hofheim am Taunus, Kreisstadt	2 664	1 051	7 303 794	2 742
436008	Kelkheim (Taunus), Stadt	1 901	698	2 469 328	1 299
436009	Kriftel	663	294	1 957 895	2 953
436010	Liederbach am Taunus	427	185	967 522	2 266
436011	Schwalbach am Taunus, Stadt	769	309	17 994 849	23 400
436012	Sulzbach (Taunus)	854	342	3 932 571	4 605
437	Odenwaldkreis	5 257	2 151	7 623 288	1 450
437001	Bad König, Stadt	473	189	533 055	1 127
437003	Brensbach	336	131	323 942	964
437004	Breuberg, Stadt	276	110	474 104	1 718
437005	Brombachtal	185	70	127 863	691
437006	Erbach, Kreisstadt	765	336	1 424 704	1 862
437007	Fränkisch-Crumbach	193	75	212 489	1 101
437009	Höchst i. Odw.	464	183	634 601	1 368
437010	Lützelbach	295	108	397 927	1 349
437011	Michelstadt, Stadt	1 004	427	2 137 488	2 129
437012	Mossautal	175	67	120 352	688
437013	Reichelsheim (Odenwald)	545	224	591 638	1 086
437016	Oberzent, Stadt	546	231	645 125	1 182
438	Landkreis Offenbach	23 715	9 031	74 935 965	3 160
438001	Dietzenbach, Kreisstadt	1 868	723	5 163 629	2 764
438002	Dreieich, Stadt	3 399	1 260	9 756 706	2 870
438003	Egelsbach	688	280	1 549 006	2 251
438004	Hainburg	973	337	850 276	874
438005	Heusenstamm, Stadt	1 250	468	2 823 117	2 258
438006	Langen (Hessen), Stadt	2 138	798	4 335 371	2 028
438007	Mainhausen	698	253	4 291 227	6 148
438008	Mühlheim am Main, Stadt	1 670	658	2 577 970	1 544
438009	Neu-Isenburg, Stadt	3 244	1 274	28 042 345	8 644
438010	Obertshausen, Stadt	1 476	582	2 999 774	2 032
438011	Rodgau, Stadt	2 706	1 014	6 196 602	2 290
438012	Rödermark, Stadt	1 975	772	3 697 066	1 872
438013	Seligenstadt, Einhardstadt	1 630	612	2 652 875	1 628
439	Rheingau-Taunus-Kreis	10 756	4 286	21 099 181	1 962
439001	Aarbergen	307	124	296 533	966
439002	Bad Schwalbach, Kreisstadt	604	239	685 654	1 135
439003	Eltville am Rhein, Stadt	1 135	483	2 885 073	2 542
439004	Geisenheim, Hochschulstadt	665	272	1 403 386	2 110
439005	Heidenrod	408	154	607 968	1 490
439006	Hohenstein	315	137	336 547	1 068
439007	Hünstetten	659	244	935 337	1 419
439008	Idstein, Hochschulstadt	1 442	565	3 608 497	2 502
439009	Kiedrich	210	81	315 497	1 502
439010	Lorch, Stadt	180	63	175 706	976

**6. Gewerbesteuerpflichtige und Steuermessbeträge in Hessen 2020
nach regionaler Gliederung¹⁾**

Amtlicher Gebiets- schlüssel	Gebietskörperschaft	Festsetzungen und Zerlegungen			
		Betriebe / Betriebsstätten	darunter mit positivem Steuermessbetrag	je Betrieb/ Betriebsstätte	
		Anzahl ²⁾	Euro		
439011	Niedernhausen	746	278	879 538	1 179
439012	Oestrich-Winkel, Stadt	676	281	663 901	982
439013	Rüdesheim am Rhein, Stadt	662	277	798 199	1 206
439014	Schlangenbad	352	129	315 886	897
439015	Taunusstein, Stadt	1 683	654	4 656 418	2 767
439016	Waldems	319	145	776 369	2 434
439017	Walluf	393	160	1 758 672	4 475
440	Wetteraukreis	18 606	7 140	37 784 328	2 031
440001	Altenstadt	761	282	1 336 609	1 756
440002	Bad Nauheim, Stadt	2 122	751	3 496 935	1 648
440003	Bad Vilbel, Stadt	2 519	922	8 668 554	3 441
440004	Büdingen, Stadt	1 275	517	2 293 684	1 799
440005	Butzbach, Friedrich-Ludwig-Weidig-Stadt	1 500	575	2 926 982	1 951
440006	Echzell	243	113	428 223	1 762
440007	Florstadt, Stadt	536	205	652 364	1 217
440008	Friedberg (Hessen), Kreisstadt	1 737	655	3 266 297	1 880
440009	Gedern, Stadt	445	203	855 704	1 923
440010	Glauburg	159	74	269 914	1 698
440011	Hirzenhain	137	49	169 217	1 235
440012	Karben, Stadt	1 464	500	1 741 851	1 190
440013	Kefenrod	121	46	200 536	1 657
440014	Limeshain	347	139	491 212	1 416
440015	Münzenberg, Stadt	289	118	424 469	1 469
440016	Nidda, Stadt	915	387	3 468 469	3 791
440017	Niddatal, Stadt	510	186	415 279	814
440018	Ober-Mörlen	421	150	766 851	1 821
440019	Ortenberg, Stadt	457	182	681 766	1 492
440020	Ranstadt	266	120	545 381	2 050
440021	Reichelsheim (Wetterau), Stadt	339	136	485 578	1 432
440022	Rockenberg	242	99	295 898	1 223
440023	Rosbach v. d. Höhe, Stadt	880	355	2 042 622	2 321
440024	Wölfersheim	594	253	1 486 092	2 502
440025	Wöllstadt	327	123	373 840	1 143
5	Regierungsbezirk Gießen	50 134	22 513	160 532 502	3 202
531	Landkreis Gießen	12 983	5 688	32 751 900	2 523
531001	Allendorf (Lumda), Stadt	169	82	233 597	1 382
531002	Biebertal	427	199	817 705	1 915
531003	Buseck	625	270	1 116 483	1 786
531004	Fernwald	411	183	1 006 797	2 450
531005	Gießen, Universitätsstadt	4 047	1 696	13 942 818	3 445
531006	Grünberg, Stadt	678	317	1 440 359	2 124
531007	Heuchelheim a. d. Lahn	437	189	1 578 089	3 611
531008	Hungen, Stadt	634	270	1 044 613	1 648
531009	Langgöns	664	279	1 611 024	2 426
531010	Laubach, Stadt	441	177	424 385	962
531011	Lich, Stadt	761	354	1 882 424	2 474
531012	Linden, Stadt	724	330	1 857 389	2 565
531013	Lollar, Stadt	442	199	855 475	1 935
531014	Pohlheim, Stadt	708	325	1 760 343	2 486
531015	Rabenau	197	79	228 147	1 158
531016	Reiskirchen	522	234	854 518	1 637
531017	Staufenberg, Stadt	373	175	471 814	1 265
531018	Wettenberg	723	330	1 625 919	2 249
532	Lahn-Dill-Kreis	12 450	5 657	41 555 641	3 338
532001	Aßlar, Stadt	729	330	2 368 662	3 249

**6. Gewerbesteuerpflichtige und Steuermessbeträge in Hessen 2020
nach regionaler Gliederung¹⁾**

Amtlicher Gebiets- schlüssel	Gebietskörperschaft	Festsetzungen und Zerlegungen			
		Betriebe / Betriebsstätten	darunter mit positivem Steuermessbetrag	je Betrieb/ Betriebsstätte	
		Anzahl ²⁾	Euro		
532002	Bischoffen	164	70	245 475	1 497
532003	Braunfels, Stadt	546	221	611 221	1 119
532004	Breitscheid	210	96	306 468	1 459
532005	Dietzhöltal	214	108	3 162 197	14 777
532006	Dillenburg, Oranienstadt	985	476	2 552 172	2 591
532007	Driedorf	239	127	622 392	2 604
532008	Ehringshausen	377	175	723 329	1 919
532009	Eschenburg	392	184	1 137 269	2 901
532010	Greifenstein	275	126	597 503	2 173
532011	Haiger, Stadt	1 072	514	6 652 067	6 205
532012	Herborn, Stadt	1 080	500	5 341 161	4 946
532013	Hohenahr	220	105	374 317	1 701
532014	Hüttenberg	526	232	984 706	1 872
532015	Lahnau	398	170	2 268 089	5 699
532016	Leun, Stadt	245	118	350 227	1 429
532017	Mittenaar	245	124	543 810	2 220
532018	Schöffengrund	303	123	358 002	1 182
532019	Siegbach	71	37	78 230	1 102
532020	Sinn	326	160	510 075	1 565
532021	Solms, Stadt	712	319	1 245 211	1 749
532022	Waldsolms	270	103	292 039	1 082
532023	Wetzlar, Stadt	2 851	1 239	10 231 020	3 589
533	Landkreis Limburg-Weilburg	9 384	4 226	22 893 047	2 440
533001	Beselich	308	149	720 094	2 338
533002	Brechen	267	118	604 365	2 264
533003	Bad Camberg, Stadt	788	353	1 914 071	2 429
533004	Dornburg	406	190	758 495	1 868
533005	Elbtal	126	64	250 116	1 985
533006	Elz	507	221	963 385	1 900
533007	Hadamar, Stadt	570	290	916 557	1 608
533008	Hünfelden	464	177	363 275	783
533009	Limburg a.d. Lahn, Kreisstadt	2 750	1 226	10 048 499	3 654
533010	Löhnberg	206	97	285 525	1 386
533011	Mengerskirchen, Marktflecken	226	124	559 395	2 475
533012	Merenberg, Marktflecken	193	78	345 817	1 792
533013	Runkel, Stadt	456	206	929 351	2 038
533014	Selters (Taunus)	289	94	263 144	911
533015	Villmar, Marktflecken	288	138	562 584	1 953
533016	Waldbrunn (Westerwald)	216	101	267 687	1 239
533017	Weilburg, Stadt	686	319	2 076 108	3 026
533018	Weilmünster, Marktflecken	461	201	820 961	1 781
533019	Weinbach	177	80	243 621	1 376
534	Landkreis Marburg-Biedenkopf	9 851	4 489	51 662 202	5 244
534001	Amöneburg, Stadt	195	80	153 219	786
534002	Angelburg	171	76	415 997	2 433
534003	Bad Endbach	289	137	525 783	1 819
534004	Biedenkopf, Stadt	614	305	1 932 605	3 148
534005	Breidenbach	302	141	1 331 701	4 410
534006	Cölbe	273	139	638 245	2 338
534007	Dautphetal	489	236	1 181 668	2 416
534008	Ebsdorfergrund	406	174	588 684	1 450
534009	Fronhausen	192	78	915 325	4 767
534010	Gladenbach, Stadt	532	256	1 113 959	2 094
534011	Kirchhain, Stadt	620	288	1 474 609	2 378
534012	Lahntal	298	141	471 192	1 581

**6. Gewerbesteuerpflichtige und Steuermessbeträge in Hessen 2020
nach regionaler Gliederung¹⁾**

Amtlicher Gebiets- schlüssel	Gebietskörperschaft	Festsetzungen und Zerlegungen			
		Betriebe / Betriebsstätten	darunter		je Betrieb/ Betriebsstätte
		Anzahl ²⁾	mit positivem Steuermessbetrag		Euro
534013	Lohra	232	101	436 417	1 881
534014	Marburg, Universitätsstadt	2 919	1 291	27 079 561	9 277
534015	Münchhausen	161	62	107 882	670
534016	Neustadt (Hessen), Stadt	317	140	368 765	1 163
534017	Rauschenberg, Stadt	168	57	316 153	1 882
534018	Stadtallendorf, Stadt	764	355	11 035 715	14 445
534019	Steffenberg	185	101	538 202	2 909
534020	Weimar (Lahn)	296	134	483 055	1 632
534021	Wetter (Hessen), Stadt	340	152	442 505	1 301
534022	Wohratal	88	45	110 961	1 261
535	Vogelsbergkreis	5 466	2 453	11 669 712	2 135
535001	Alsfeld, Stadt	931	446	1 980 170	2 127
535002	Antrifttal	75	34	72 524	967
535003	Feldatal	124	50	144 640	1 166
535004	Freiensteinau	197	73	204 531	1 038
535005	Gemünden (Felda)	101	37	153 689	1 522
535006	Grebenau, Stadt	135	54	251 559	1 863
535007	Grebenhain	273	112	325 817	1 193
535008	Herbstein, Stadt	232	124	1 119 835	4 827
535009	Homburg (Ohm), Stadt	379	180	677 580	1 788
535010	Kirtorf, Stadt	129	60	136 443	1 058
535011	Lauterbach (Hessen), Kreisstadt	742	327	2 436 148	3 283
535012	Lautertal (Vogelsberg)	117	51	244 287	2 088
535013	Mücke	445	195	823 381	1 850
535014	Romrod, Stadt	137	61	296 814	2 167
535015	Schlitz, Stadt	438	186	1 123 056	2 564
535016	Schotten, Stadt	509	232	607 659	1 194
535017	Schwalmtal	158	54	209 410	1 325
535018	Ulrichstein, Stadt	163	78	311 856	1 913
535019	Wartenberg	181	99	550 312	3 040
6	Regierungsbezirk Kassel	57 012	25 437	147 473 973	2 587
611000	Kassel, documenta-Stadt	9 044	3 956	37 823 186	4 182
631	Landkreis Fulda	11 786	5 239	30 500 750	2 588
631001	Bad Salzschlirf	140	66	298 352	2 131
631002	Burghaun, Marktgemeinde	363	162	786 003	2 165
631003	Dipperz	224	107	358 758	1 602
631004	Ebersburg	222	108	551 364	2 484
631005	Ehrenberg (Rhön)	123	55	266 847	2 169
631006	Eichenzell	657	310	2 149 273	3 271
631007	Eiterfeld, Marktgemeinde	398	199	1 573 653	3 954
631008	Flieden	393	174	640 004	1 629
631009	Fulda, Stadt	3 947	1 663	12 365 754	3 133
631010	Gersfeld (Rhön), Stadt	342	150	413 760	1 210
631011	Großenlüder	418	200	925 232	2 213
631012	Hilders, Marktgemeinde	283	136	513 557	1 815
631013	Hofbieber	346	146	527 298	1 524
631014	Hosenfeld	193	95	362 804	1 880
631015	Hünfeld, Konrad-Zuse-Stadt	876	422	2 053 669	2 344
631016	Kalbach	303	139	866 000	2 858
631017	Künzell	774	306	1 240 279	1 602
631018	Neuhof	470	195	932 508	1 984
631019	Nüsttal	147	71	218 500	1 486
631020	Petersberg	690	321	2 139 280	3 100
631021	Poppenhausen (Wasserkuppe)	184	79	646 026	3 511
631022	Rasdorf, Point-Alpha-Gemeinde	85	45	271 360	3 192

**6. Gewerbesteuerpflichtige und Steuermessbeträge in Hessen 2020
nach regionaler Gliederung¹⁾**

Amtlicher Gebiets- schlüssel	Gebietskörperschaft	Festsetzungen und Zerlegungen			
		Betriebe / Betriebsstätten	darunter mit positivem Steuermessbetrag	je Betrieb/ Betriebsstätte	
		Anzahl ²⁾	Euro		
631023	Tann (Rhön), Stadt	208	90	400 468	1 925
632	Landkreis Hersfeld-Rotenburg	5 207	2 322	12 187 861	2 341
632001	Alheim	227	101	349 333	1 539
632002	Bad Hersfeld, Kreisstadt	1 454	654	4 456 980	3 065
632003	Bebra, Stadt	595	266	1 900 964	3 195
632004	Breitenbach a. Herzberg	77	30	78 358	1 018
632005	Cornberg	42	16	29 483	702
632006	Friedewald	138	71	459 697	3 331
632007	Haunack	154	76	328 494	2 133
632008	Haunetal, Marktgemeinde	123	45	183 322	1 490
632009	Heringen (Werra), Stadt	240	103	571 984	2 383
632010	Hohenroda	93	34	106 903	1 149
632011	Kirchheim	209	96	355 406	1 701
632012	Ludwigsau	172	86	287 386	1 671
632013	Nentershausen	120	47	75 294	627
632014	Neuenstein	133	61	613 092	4 610
632015	Niederaula, Marktgemeinde	250	127	695 974	2 784
632016	Philippsthal (Werra), Marktgemeinde	175	84	296 457	1 694
632017	Ronshausen	89	36	93 207	1 047
632018	Rotenburg a. d. Fulda, Stadt	543	213	666 253	1 227
632019	Schenklengsfeld	176	88	253 627	1 441
632020	Wildeck	197	88	385 648	1 958
633	Landkreis Kassel	10 446	4 678	18 179 262	1 740
633001	Ahnatal	293	141	319 727	1 091
633002	Bad Karlshafen, Stadt	225	83	230 512	1 024
633003	Baunatal, Stadt	1 090	488	2 409 147	2 210
633004	Breuna	159	76	209 918	1 320
633005	Calden	378	163	644 652	1 705
633006	Bad Emstal	247	100	366 566	1 484
633007	Espenau	215	87	181 562	844
633008	Fuldabrück	449	216	1 233 559	2 747
633009	Fulda	543	238	826 590	1 522
633010	Grebenstein, Stadt	218	93	247 943	1 137
633011	Habichtswald	216	85	218 528	1 012
633012	Helsa	215	93	237 785	1 106
633013	Hofgeismar, Stadt	653	313	1 345 364	2 060
633014	Immenhausen, Stadt	275	119	442 864	1 610
633015	Kaufungen	655	282	1 497 047	2 286
633016	Liebenau, Stadt	142	69	189 220	1 333
633017	Lohfelden	730	337	1 471 710	2 016
633018	Naumburg, Stadt	210	92	337 324	1 606
633019	Nieste
633020	Niestetal	563	255	1 237 377	2 198
633022	Reinhardshagen	196	89	196 872	1 004
633023	Schauenburg	400	168	449 473	1 124
633024	Söhrewald	177	79	226 530	1 280
633025	Trendelburg, Stadt	231	104	276 385	1 196
633026	Vellmar, Stadt	742	346	1 234 421	1 664
633028	Wolfhagen, Hans-Staden-Stadt	625	295	1 487 127	2 379
633029	Zierenberg, Stadt	303	139	385 767	1 273
633030	Wesertal	223	103	231 965	1 040
633200	Gutsbezirk Reinhardswald
634	Schwalm-Eder-Kreis	8 031	3 593	19 225 452	2 394
634001	Borken (Hessen), Stadt	530	233	798 048	1 506
634002	Edermünde	282	119	435 218	1 543

**6. Gewerbesteuerpflichtige und Steuermessbeträge in Hessen 2020
nach regionaler Gliederung¹⁾**

Amtlicher Gebiets- schlüssel	Gebietskörperschaft	Festsetzungen und Zerlegungen			
		Betriebe / Betriebsstätten	darunter mit positivem Steuermessbetrag	je Betrieb/ Betriebsstätte	
		Anzahl ²⁾	Euro		
634003	Felsberg, Stadt	471	177	526 368	1 118
634004	Frielendorf, Marktflecken	305	130	394 088	1 292
634005	Fritzlar, Dom- und Kaiserstadt	679	338	1 295 693	1 908
634006	Gilsberg	159	62	188 553	1 186
634007	Gudensberg, Stadt	406	179	679 632	1 674
634008	Guxhagen	282	126	1 995 434	7 076
634009	Homburg (Efze), Reformationsstadt, Kreisstadt	645	291	1 303 385	2 021
634010	Jesberg	102	52	84 197	825
634011	Knüllwald	202	97	386 805	1 915
634012	Körle	158	59	173 360	1 097
634013	Malsfeld	212	95	1 331 472	6 281
634014	Melsungen, Stadt	679	287	4 811 482	7 086
634015	Morschen	134	58	121 883	910
634016	Neuental	141	72	129 187	916
634017	Neukirchen, Stadt	307	157	553 226	1 802
634018	Niedenstein, Stadt	212	83	168 369	794
634019	Oberaula	149	59	154 588	1 038
634020	Ottrau	81	30	65 904	814
634021	Schrecksbach	128	63	299 869	2 343
634022	Schwalmsstadt, Konfirmationsstadt	766	371	1 820 655	2 377
634023	Schwarzenborn, Stadt	72	28	169 501	2 354
634024	Spangenberg, Liebenbachstadt	307	126	457 039	1 489
634025	Wabern	266	131	516 516	1 942
634026	Willingshausen	179	87	195 313	1 091
634027	Bad Zwesten	177	83	169 668	959
635	Landkreis Waldeck-Frankenberg	7 549	3 529	21 673 266	2 871
635001	Allendorf (Eder)	349	182	5 826 197	16 694
635002	Bad Arolsen, Stadt	788	332	1 150 003	1 459
635003	Bad Wildungen, Stadt	798	355	989 908	1 240
635004	Battenberg (Eder), Stadt	265	122	452 280	1 707
635006	Burgwald	225	102	433 582	1 927
635007	Diemelsee	240	113	525 390	2 189
635008	Diemelstadt, Stadt	265	117	1 372 954	5 181
635009	Edertal, Nationalparkgemeinde	309	141	340 628	1 102
635010	Frankenau, Nationalparkstadt	101	56	121 980	1 208
635011	Frankenberg (Eder), Philipp-Soldan-Stadt	805	398	3 168 932	3 937
635012	Gemünden (Wohra), Stadt	150	80	295 933	1 973
635013	Haina (Kloster)	118	52	169 005	1 432
635014	Hatzfeld (Eder), Stadt	126	52	417 195	3 311
635015	Korbach, Hansestadt, Kreisstadt	1 034	510	3 244 401	3 138
635016	Lichtenfels, Stadt	230	88	261 071	1 135
635017	Rosenthal, Stadt	94	45	169 650	1 805
635018	Twistetal	176	91	271 641	1 543
635019	Vöhl, Nationalparkgemeinde	213	105	234 585	1 101
635020	Volkmarsen, Stadt	345	161	527 588	1 529
635021	Waldeck, Nationalparkstadt	332	169	596 111	1 796
635022	Willingen (Upland)	586	258	1 104 229	1 884
636	Werra-Meißner-Kreis	4 949	2 120	7 884 197	1 593
636001	Bad Sooden-Allendorf, Stadt	365	143	435 539	1 193
636002	Berkatal	95	37	166 143	1 749
636003	Eschwege, Kreisstadt	1 115	508	1 831 439	1 643
636004	Großalmerode, Stadt	225	100	291 058	1 294
636005	Herleshausen	148	65	241 469	1 632
636006	Hessisch Lichtenau, Stadt	522	242	997 700	1 911
636007	Meinhard	189	72	280 313	1 483

**6. Gewerbesteuerpflichtige und Steuermessbeträge in Hessen 2020
nach regionaler Gliederung¹⁾**

Amtlicher Gebiets- schlüssel	Gebietskörperschaft	Festsetzungen und Zerlegungen			
		Betriebe / Betriebsstätten	darunter mit positivem Steuermessbetrag		je Betrieb/ Betriebsstätte
		Anzahl ²⁾	Euro		
636008	Meißen	172	63	117 259	682
636009	Neu-Eichenberg	71	32	73 040	1 029
636010	Ringgau	176	58	86 881	494
636011	Sontra, Stadt	413	158	639 808	1 549
636012	Waldkappel, Stadt	258	107	427 353	1 656
636013	Wanfried, Stadt	234	96	277 393	1 185
636014	Wehretal	239	110	374 299	1 566
636015	Weißborn
636016	Witzenhausen, Stadt	683	313	1 532 067	2 243
636200	Gutsbezirk Kaufunger Wald

1) Ohne Organgesellschaften. — 2) Anzahl = Steuerpflichtige bzw. Fälle.