



Statistischer Bericht



Kennziffer: B VI 6 – j/24

November 2024

Der Strafvollzug in Hessen im Jahr 2024

Gefangene in den Justizvollzugsanstalten
Stichtagserhebung zum 31. März 2024

Hessisches Statistisches Landesamt, Wiesbaden

Impressum

Dienstgebäude: Rheinstraße 35/37, 65185 Wiesbaden

Briefadresse: 65175 Wiesbaden

Kontakt für Fragen und Anregungen zu diesem Bericht

Herr Dr. Lutz 0611 3802-344

Herr Wallrapp 0611 3802-629

Frau Balsys 0611 3802-618

E-Mail rechtspflege@statistik.hessen.de

Internet <https://statistik.hessen.de>

Copyright

© Hessisches Statistisches Landesamt, Wiesbaden, 2024

Vervielfältigung und Verbreitung, auch auszugsweise, mit Quellenangabe gestattet.

Allgemeine Geschäftsbedingungen

Die Allgemeinen Geschäftsbedingungen sind abrufbar unter:

<https://statistik.hessen.de/ueber-uns/datenanfragen-und-services>

Zeichenerklärungen

- = genau Null (nichts vorhanden) bzw. keine Veränderung eingetreten
- 0 = Zahlenwert ungleich Null, Betrag jedoch kleiner als die Hälfte von 1 in der letzten besetzten Stelle
- = Zahlenwert unbekannt oder geheim zu halten
- . . . = Zahlenwert lag bei Redaktionsschluss noch nicht vor
- () = Aussagewert eingeschränkt, da der Zahlenwert statistisch unsicher ist
- / = keine Angabe, da Zahlenwert nicht sicher genug
- x = Tabellenfeld gesperrt, weil Aussage nicht sinnvoll
(oder bei Veränderungsdaten ist die Ausgangszahl kleiner als 100)
- D = Durchschnitt
- s = geschätzte Zahl
- p = vorläufige Zahl
- r = berichtigte Zahl

Aus Gründen der Übersichtlichkeit sind nur negative Veränderungsdaten und Salden mit einem Vorzeichen versehen. Positive Veränderungsdaten und Salden sind ohne Vorzeichen. Im Allgemeinen ist ohne Rücksicht auf die Endsumme auf- bzw. abgerundet worden. Das Ergebnis der Summierung der Einzelzahlen kann deshalb geringfügig von der Endsumme abweichen.

Inhalt

	Seite
Abkürzungen	2
I. Grundlagen und Methoden	
1. Strafgerichtsbarkeit	4
2. Rechtsgrundlage	4
3. Periodizität	4
4. Inhalt	4
5. Zweck	4
6. Erhebungsverfahren und Aufbereitungsmethoden	5
7. Begriffliche Erläuterungen	5
II. Abbildungen	
1. Strafgefangene und Sicherungsverwahrte in Hessen 2005 bis 2024	8
2. Strafgefangene und Sicherungsverwahrte in Hessen 2024 nach Hauptdeliktgruppen	9
3. Strafgefangene und Sicherungsverwahrte in Hessen 2024 nach der voraussichtlichen Vollzugsdauer	9
III. Tabellenteil	
1. Strafgefangene und Sicherungsverwahrte in Hessen 2005 bis 2024 nach Vollzugsart und Hauptdeliktgruppen	11
2. Strafgefangene und Sicherungsverwahrte in Hessen 2007 bis 2024 nach Art des Strafvollzugs	13
3. Deutsche und nichtdeutsche Strafgefangene und Sicherungsverwahrte in Hessen 2024 nach der strafbaren Handlung und der Vollzugsart	14
4. Nichtdeutsche Strafgefangene und Sicherungsverwahrte in Hessen 2024 nach der strafbaren Handlung und der Vollzugsart	18
5. Deutsche und nichtdeutsche Gefangene in Hessen 2024 nach Altersgruppen, voraussichtlicher Vollzugsdauer und Art der Freiheitsentziehung	22
6. Nichtdeutsche Gefangene in Hessen 2024 nach Altersgruppen, voraussichtlicher Vollzugsdauer und Art der Freiheitsentziehung	25
7. Außerhalb von Justizvollzugsanstalten Untergebrachte in Hessen 2024 nach der Art der strafrichterlich angeordneten Maßregel der Besserung und Sicherung	28
8. Deutsche und nichtdeutsche Gefangene in Hessen 2024 nach Art und Häufigkeit der Vorstrafen und dem Wiedereinlieferungsabstand	29
9. Nichtdeutsche Gefangene in Hessen 2024 nach Art und Häufigkeit der Vorstrafen und dem Wiedereinlieferungsabstand	31

Abkürzungen

Abs.	=	Absatz
BtMG	=	Betäubungsmittelgesetz
dar.	=	darunter
einschl.	=	einschließlich
ggf.	=	gegebenenfalls
i.V.m.	=	in Verbindung mit
JGG	=	Jugendgerichtsgesetz
Nr.	=	Nummer
StGB	=	Strafgesetzbuch
StVG	=	Straßenverkehrsgesetz

I. Grundlagen und Methoden

Grundlagen und Methoden

1. Strafgerichtsbarkeit

Die Strafvollzugsstatistik ist neben der gerichtlichen Strafverfolgungsstatistik und der polizeilichen Kriminalstatistik eine der wichtigsten Grundlagen zur Beurteilung der Kriminalität.

Für den Vollzug der Untersuchungshaft, der Freiheitsstrafe, der Sicherungsverwahrung, der Jugendstrafe und des Jugendarrestes stehen in Hessen 18 selbstständige Justizvollzugsbehörden mit zwei Zweiganstalten (darunter eine Einrichtung für Sicherungsverwahrung), sechs Abteilungen für offenen Vollzug und einem Zentralkrankenhaus zur Verfügung.

2. Rechtsgrundlage

Die bundeseinheitlich durchgeführte Strafvollzugsstatistik ist eine koordinierte Länderstatistik. Grundlage ist die Vollzugsgeschäftsordnung. Durch bundeseinheitliche Verwaltungsanordnungen der Länderjustizministerien werden die Justizvollzugsanstalten zur Übermittlung der festgelegten Merkmale aus den Verwaltungsdaten an die Statistischen Ämter der Länder verpflichtet.

3. Periodizität

Die Strafvollzugsstatistik wird seit 1961 bundeseinheitlich durchgeführt. Die Durchführung, Aufbereitung und Veröffentlichung der Statistik erfolgt jährlich.

4. Inhalt

Die Erhebung der Strafvollzugsstatistik ist eine Stichtagserhebung. Daher beziehen sich alle Jahresangaben im vorliegenden Bericht jeweils auf den Stichtag 31. März.

Bei der Stichtagserhebung im Strafvollzug werden demographische und kriminologische Merkmale der wegen Verbüßung einer Freiheitsstrafe (einschließlich Ersatzfreiheitsstrafe) oder Jugendstrafe einsitzenden Strafgefangenen sowie Sicherungsverwahrten erhoben. So werden beispielsweise das Alter, das Geschlecht, die Staatsangehörigkeit (Wohnsitz im In-/Ausland und Familienstand) erfragt, aber auch die Art der Straftat, Art und voraussichtliche Dauer der Freiheitsentziehung, Art und Häufigkeit der Vorstrafen und eventueller Wiedereinlieferungsabstand.

Durch die letzte Änderung der Vollzugsgeschäftsordnung werden auch Personen in Untersuchungshaft, Gefangene in Zivilhaft und Gefangene mit sonstigen Freiheitsentziehungen (u.a. Abschiebehaft sowie zu Strafarrest verurteilte Angehörige der Bundeswehr) erhoben.

Angaben über Personen, die auf Grund strafrichterlicher Entscheidung in psychiatrischen Krankenanstalten untergebracht sind, werden besonders ausgewiesen.

Die zu kurzzeitigen Strafen verurteilten Strafgefangenen sind im Vergleich zu den langfristig Einsitzenden unterrepräsentiert. Je kürzer die Freiheits- bzw. Jugendstrafe ist, desto geringer ist die Wahrscheinlichkeit, in die jährlich nur einmal durchgeführte Stichtagserhebung einbezogen zu werden. Dieser Umstand hat insofern Einfluss auf die Ergebnisse, als in den meisten Fällen die Strukturdaten (z.B. Altersgruppe, Art der Straftat, Zahl der Vorstrafen) bei den kurzzeitig Inhaftierten anders sein können als bei den langfristig Einsitzenden.

5. Zweck

Mit den Ergebnissen der Stichtagserhebung im Strafvollzug sollen die Strukturen der Gefängnispopulation in demographischer und kriminologischer Sicht veranschaulicht und Veränderungen im Zeitverlauf aufgezeigt werden. Damit liefert die Statistik Informationen einerseits den Justizverwaltungen der Länder für die Ausgestaltung des Vollzugs sowie die Kapazitätsplanung, andererseits der Kriminal- und Strafrechtspolitik in Bund und Ländern zur Ausgestaltung und Weiterentwicklung des Vollzugsrechts sowie des Straf- und Strafprozessrechts. Zu den Hauptnutzern der

Statistik zählen die Organe der Justizverwaltungen sowie die Rechtspolitik auf Länder- und Bundesebene. Weitere Hauptnutzer der Daten sind die justizielle Praxis, die wissenschaftliche Forschung und Lehre sowie – in begrenztem Umfang – die Informationsdienstleister und Medien.

6. Erhebungsverfahren und Aufbereitungsmethoden

Die Strafvollzugsstatistik ist eine Sekundärerhebung auf der Basis der Verwaltungsdaten der Strafvollstreckungsbehörden. Die Datenerhebung erfolgt elektronisch aus den IT-Programmen der Strafvollstreckungsbehörden (Staatsanwaltschaften und Jugendgerichte). Die Statistikdaten werden in den Statistischen Ämtern der Länder automatischen, bundeseinheitlichen Prüfroutinen unterzogen.

Bei der Strafvollzugsstatistik handelt es sich um eine Vollerhebung.

7. Begriffliche Erläuterungen

Im vorliegenden Beitrag werden die Begriffe des Strafgesetzbuches und anderer Gesetze verwendet (z.B. Verurteilter, Gefangener), die stets alle Geschlechter einschließen.

Altersgruppe

Der Nachweis der Strafgefangenen und Sicherungsverwahrten nach Altersgruppen erfolgt nach dem Alter zum Erhebungszeitpunkt, nicht zum Zeitpunkt der Straftat.

Ersatzfreiheitsstrafe

Sie wird in der Regel vollstreckt, wenn der zu Geldstrafe Verurteilte diese nicht zahlte und die Beitreibung der Geldstrafe erfolglos endete oder die Vollstreckung deshalb unterblieb, weil zu erwarten war, dass sie in absehbarer Zeit zu keinem Erfolg führen würde. An die Stelle der Geldstrafe tritt dann die Ersatzfreiheitsstrafe. Einem Tagessatz der verhängten Geldstrafe entspricht ein Tag Freiheitsentziehung (§ 43 StGB).

Erwachsene

Personen, die zur Zeit der Tat 21 Jahre oder älter waren. Sie werden nach dem allgemeinen Strafrecht abgeurteilt.

Freiheitsstrafe

Diese Strafe ist eine zeitige, sofern die Strafvorschriften nicht lebenslange Freiheitsstrafe androhen. Höchstmaß der zeitigen Freiheitsstrafe ist 15 Jahre, das Mindestmaß ein Monat.

Aus dem Jugendstrafvollzug ausgenommen nach § 89b JGG werden Verurteilte, die das 18. Lebensjahr vollendet haben und sich nicht für den Jugendstrafvollzug eignen. Diese Jugendstrafe wird als Freiheitsstrafe in einer Erwachsenenstrafanstalt vollzogen.

Freiheitsstrafe nach § 114 JGG

Sie ist eine Freiheitsstrafe, die in einer Jugendstrafanstalt vollzogen wird.

Gefangene

Unter dem Begriff Gefangene werden Strafgefangene (Freiheitsstrafe und Jugendfreiheitsstrafe), Sicherungsverwahrte sowie Personen in Untersuchungshaft, Zivilhaft und sonstiger Freiheitsentziehung zusammengefasst.

Heranwachsende

Personen, die zum Zeitpunkt der Tat 18, aber noch nicht 21 Jahre alt sind (§ 1 JGG). Ihre Aburteilung kann nach Jugendstrafrecht oder nach allgemeinem Strafrecht erfolgen.

Jugendliche

Personen im Alter von 14 bis unter 18 Jahren zum Zeitpunkt der Tat (§ 1 JGG). Ihre Aburteilung erfolgt ausschließlich nach Jugendstrafrecht.

Jugendstrafe

Sie ist die einzige kriminelle Strafe des Jugendgerichtsgesetzes (JGG). Die übrigen Maßnahmen nach dem JGG (Zuchtmittel, Erziehungsmaßregeln) haben nicht die Rechtswirkung einer Strafe und führen zu keiner Eintragung in

das Strafregister. Das Mindestmaß der Jugendstrafe (Freiheitsentzug in einer Jugendstrafanstalt) beträgt sechs Monate, das Höchstmaß fünf Jahre. Für begangene Verbrechen, die nach allgemeinem Strafrecht eine Freiheitsstrafe von mehr als zehn Jahren (einschl. lebenslang) verwirken, beträgt das Höchstmaß der Jugendstrafe jedoch zehn Jahre (§ 18 JGG).

Nichtdeutsche

Als Nichtdeutsche zählen in der Strafvollzugsstatistik alle Personen, die nicht Deutsche im Sinne des Art. 116 Abs. 1 GG sind, d. h. nicht die deutsche Staatsangehörigkeit besitzen. Zu ihnen gehören auch die Staatenlosen und die Personen mit ungeklärter Staatsangehörigkeit. Deutsche, die zugleich eine fremde Staatsangehörigkeit besitzen, gehören nicht zu den Nichtdeutschen. Hat eine Person mehrere ausländische Staatsangehörigkeiten, wird sie mit der ersten Staatsangehörigkeit ausgewiesen.

Offener und geschlossener Vollzug

Beim "offenen Vollzug" handelt es sich um eine Lockerung des Vollzugs bis hin zum Freigänger. In der Regel sind die Gefangenen im geschlossenen Vollzug untergebracht. Es besteht jedoch die Möglichkeit, dass die Vollstreckungsbehörde den Verurteilten zum Strafantritt direkt in eine Anstalt mit offenem Vollzug lädt. Außerdem ist es möglich, dass ein Gefangener, der im geschlossenen Vollzug untergebracht ist, mit seiner Zustimmung in eine Anstalt oder Abteilung des offenen Vollzugs verlegt wird. Darüber befindet der Anstaltsleiter (der Anstalt des geschlossenen Vollzugs) nach vorangegangener Prüfung der hierfür erforderlichen Voraussetzungen.

Sicherungsverwahrung

Sie zählt nach § 61 StGB zu den Maßregeln der Besserung und Sicherung. § 66 Abs. 1 StGB enthält die Voraussetzungen, die zur Anordnung von Sicherungsverwahrung führen. Neben der Höhe der daneben ausgesprochenen Strafe (mindestens zwei Jahre) sowie der Verurteilung zu Vorstrafen und deren Verbüßung ist hier besonders die Allgemeingefährlichkeit des Straftäters von Bedeutung.

Unterbringung

Die Unterbringung in einem psychiatrischen Krankenhaus (§ 63 StGB) oder in einer Entziehungsanstalt (§ 64 StGB) zählt ebenso wie die Sicherungsverwahrung zu den Maßregeln der Besserung und Sicherung. Während die Sicherungsverwahrung in einer dem Ministerium der Justiz zugeordneten Justizvollzugsanstalt vollzogen wird, geschieht die Unterbringung nach den §§ 63, 64 StGB in einer Einrichtung des Landeswohlfahrtsverbandes Hessen, die dem Sozialministerium untersteht. Wird die Unterbringung in einem psychiatrischen Krankenhaus oder einer Entziehungsanstalt neben einer Freiheitsstrafe angeordnet, so wird die Maßregel in der Regel vor der Strafe vollzogen.

Vollzugsdauer

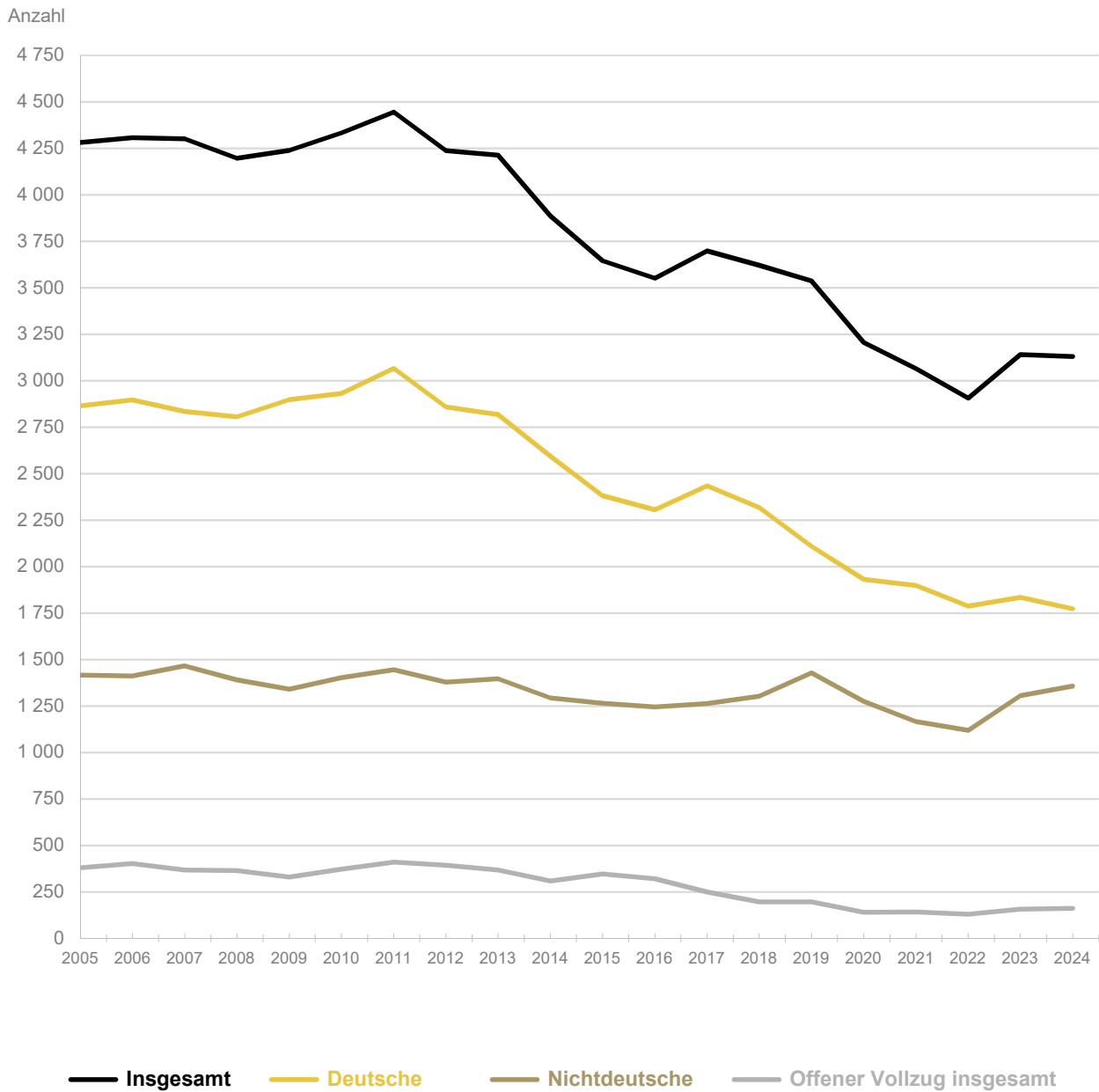
Grundsätzlich ist die Dauer einer zu verbüßenden Strafe gleichbedeutend mit dem Strafmaß, das in dem erkennenden Urteil bestimmt wurde (ausschließlich einer angerechneten Untersuchungshaft). Wird zum Stichtag lediglich eine Reststrafe verbüßt, so gilt als Vollzugsdauer ebenfalls das volle Strafmaß entsprechend dem erkennenden Urteil.

Wiedereinlieferungsabstand

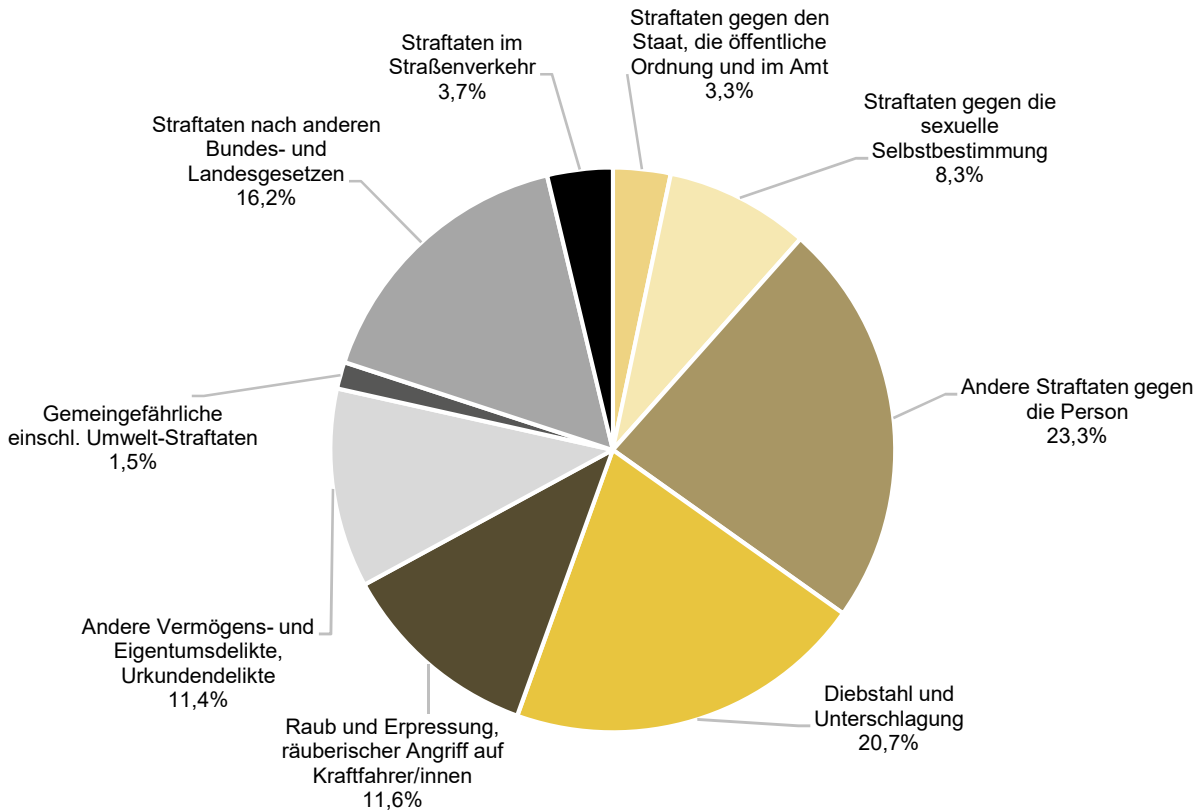
Differenz zwischen letzter Entlassung aus Strafhaft oder aus Sicherungsverwahrung (auch bedingte Entlassung) und der erneuten Einlieferung in die Justizvollzugsanstalt. Bei der bedingten Entlassung gilt dies jedoch nur dann, wenn eine andere Strafe als die der bedingten Entlassung zu Grunde liegenden Strafe am Stichtag zu verbüßen ist. Andere freiheitsentziehende Maßnahmen, wie Strafhaft, Jugendarrest, Untersuchungshaft oder Maßregeln der Besserung und Sicherung (außer Sicherungsverwahrung), werden zur Berechnung des Wiedereinlieferungsabstandes nicht berücksichtigt.

II. Abbildungen

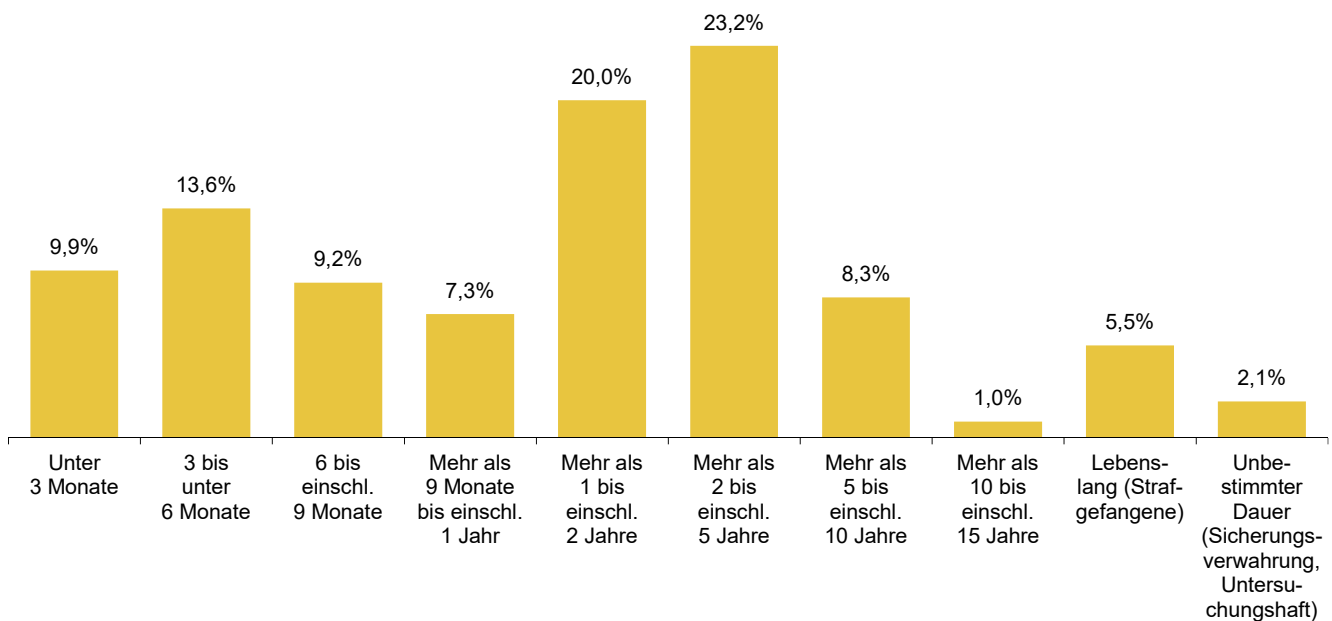
1. Strafgefangene und Sicherungsverwahrte in Hessen 2005 bis 2024



2. Strafgefangene und Sicherungsverwahrte in Hessen 2024 nach Hauptdeliktsgruppen



3. Strafgefangene und Sicherungsverwahrte in Hessen 2024 nach der voraussichtlichen Vollzugsdauer



III. Tabellenteil

1. Strafgefängene und Sicherungsverwahrte in Hessen

Lfd. Nr.	Art der Angabe	Geschlecht	2005	2006	2007	2008	2009	2010	2011
1	Strafgefängene im Vollzug von	Insgesamt	3 853	3 876	3 916	3 788	3 849	3 902	4 012
2	Freiheitsstrafe ¹⁾	Männlich	3 626	3 627	3 654	3 536	3 616	3 649	3 714
3		Weiblich	227	249	262	252	233	253	298
	und zwar								
4	Nichtdeutsche	Insgesamt	1 295	1 292	1 359	1 268	1 222	1 268	1 310
5		Männlich	1 237	1 218	1 267	1 188	1 155	1 197	1 236
6		Weiblich	58	74	92	80	67	71	74
7	Vorbestrafte	Insgesamt	2 069	2 084	2 266	2 333	2 290	2 359	2 532
8		Männlich	1 958	1 970	2 149	2 207	2 186	2 223	2 363
9		Weiblich	111	114	117	126	104	136	169
10	Strafgefängene im Vollzug von	Insgesamt	400	395	350	368	340	374	380
11	Jugendstrafe ²⁾	Männlich	376	373	329	355	336	361	369
12		Weiblich	24	22	21	13	4	13	11
	und zwar								
13	Nichtdeutsche	Insgesamt	121	119	107	123	118	132	133
14		Männlich	115	114	103	121	116	127	130
15		Weiblich	6	5	4	2	2	5	3
16	Vorbestrafte	Insgesamt	155	149	111	128	116	94	112
17		Männlich	142	143	104	125	115	90	108
18		Weiblich	13	6	7	3	1	4	4
19	Sicherungsverwahrte	Insgesamt	28	36	35	40	50	57	53
20		Männlich	28	36	35	39	48	55	51
21		Weiblich	—	—	—	1	2	2	2
22	Strafgefängene und Sicherungsverwahrte	Insgesamt	4 281	4 307	4 301	4 196	4 239	4 333	4 445
23	insgesamt	Männlich	4 030	4 036	4 018	3 930	4 000	4 065	4 134
24		Weiblich	251	271	283	266	239	268	311
	davon nach Hauptdeliktgruppen								
25	Straftaten gegen den Staat, die	Insgesamt	71	58	57	42	52	42	56
26	öffentliche Ordnung und im Amt, außer	Männlich	68	54	55	39	52	38	54
27	im Straßenverkehr	Weiblich	3	4	2	3	—	4	2
28	Straftaten gegen die sexuelle	Insgesamt	267	297	285	294	302	287	280
29	Selbstbestimmung	Männlich	264	292	280	292	296	281	275
30		Weiblich	3	5	5	2	6	6	5
31	andere Straftaten gegen die Person,	Insgesamt	736	729	720	742	799	836	825
32	außer im Straßenverkehr	Männlich	701	688	687	709	762	788	778
33		Weiblich	35	41	33	33	37	48	47
34	Diebstahl und Unterschlagung	Insgesamt	876	793	861	834	870	852	901
35		Männlich	818	743	797	766	809	788	819
36		Weiblich	58	50	64	68	61	64	82
37	Raub und Erpressung, räuberischer	Insgesamt	600	624	607	587	568	600	636
38	Angriff auf Kraftfahrer	Männlich	582	604	586	572	556	584	618
39		Weiblich	18	20	21	15	12	16	18
40	andere Vermögens- und Eigentums-	Insgesamt	575	602	595	615	610	610	641
41	delikte, Urkundendelikte	Männlich	515	539	528	548	552	556	557
42		Weiblich	60	63	67	67	58	54	84
43	gemeingefährliche einschl. Umwelt-	Insgesamt	46	43	44	37	52	52	40
44	Straftaten, außer im Straßenverkehr	Männlich	43	40	40	34	49	51	40
45		Weiblich	3	3	4	3	3	1	—
46	Straftaten nach anderen Bundes-	Insgesamt	905	968	942	891	809	873	885
47	und Landesgesetzen	Männlich	837	889	863	819	753	804	816
48	(außer StGB und StVG)	Weiblich	68	79	79	72	56	69	69
49	Straftaten im Straßenverkehr	Insgesamt	205	193	190	154	177	181	181
50		Männlich	202	187	182	151	171	175	177
51		Weiblich	3	6	8	3	6	6	4

1) Freiheitsstrafe einschließlich Jugendstrafe bei Verurteilten, die gem. § 89b JGG aus dem Jugendstrafvollzug ausgenommen sind. — 2) Jugendstrafe einschließlich Freiheitsstrafe bei Verurteilten, die gem. § 114 JGG in der Jugendstrafanstalt vollzogen wird.

2005 bis 2024 nach Vollzugsart und Hauptdeliktgruppen

2012	2013	2014	2015	2016	2017	2018	2019	2020	2021	2022	2023	2024	Lfd. Nr.
3 814	3 810	3 490	3 317	3 216	3 350	3 313	3 229	2 911	2 776	2 621	2 840	2 863	1
3 511	3 536	3 237	3 106	2 984	3 148	3 103	3 000	2 716	2 598	2 462	2 660	2 671	2
303	274	253	211	232	202	210	229	195	178	159	180	192	3
1 262	1 279	1 174	1 180	1 152	1 172	1 207	1 336	1 180	1 088	1 037	1 209	1 284	4
1 186	1 190	1 093	1 113	1 090	1 123	1 156	1 269	1 119	1 037	996	1 155	1 225	5
76	89	81	67	62	49	51	67	61	51	41	54	59	6
2 560	2 620	2 439	2 342	2 213	2 307	2 212	2 087	1 879	1 750	1 604	1 664	1 630	7
2 376	2 463	2 296	2 230	2 080	2 201	2 088	1 954	1 774	1 649	1 519	1 581	1 534	8
184	157	143	112	133	106	124	133	105	101	85	83	96	9
376	353	346	273	272	283	241	242	227	219	213	227	200	10
372	351	339	269	267	273	233	233	224	212	207	221	191	11
4	2	7	4	5	10	8	9	3	7	6	6	9	12
116	115	116	83	91	89	93	89	92	75	79	93	70	13
115	114	113	82	90	88	92	89	91	74	78	92	69	14
1	1	3	1	1	1	1	—	1	1	1	1	1	15
116	114	102	102	114	94	81	94	64	52	48	63	48	16
113	112	100	102	112	94	79	23	62	51	45	60	46	17
3	2	2	—	2	—	2	71	2	1	3	3	2	18
48	50	50	55	63	65	66	65	68	69	72	73	67	19
47	48	49	54	62	64	65	64	67	68	71	72	65	20
1	2	1	1	1	1	1	1	1	1	1	1	2	21
4 238	4 213	3 886	3 645	3 551	3 698	3 620	3 536	3 206	3 064	2 906	3 140	3 130	22
3 930	3 935	3 625	3 429	3 313	3 485	3 401	3 297	3 007	2 878	2 740	2 953	2 927	23
308	278	261	216	238	213	219	239	199	186	166	187	203	24
52	43	51	48	42	50	40	50	49	50	65	81	103	25
46	41	45	45	40	47	39	48	47	49	61	76	97	26
6	2	6	3	2	3	1	2	2	1	4	5	6	27
279	271	216	232	237	235	252	256	260	254	246	252	259	28
275	266	214	232	235	233	251	255	260	254	246	251	256	29
4	5	2	—	2	2	1	1	—	—	—	1	3	30
846	856	838	797	796	802	761	772	761	722	690	739	728	31
792	813	793	759	753	771	725	726	720	681	649	698	686	32
54	43	45	38	43	31	36	46	41	41	41	41	42	33
887	883	838	762	720	799	842	768	658	624	580	629	647	34
810	799	758	703	654	732	764	685	597	572	530	574	590	35
77	84	80	59	66	67	78	83	61	52	50	55	57	36
616	634	618	560	528	596	504	480	437	399	363	382	363	37
600	615	595	543	511	573	483	462	423	387	356	374	349	38
16	19	23	17	17	23	21	18	14	12	7	8	14	39
631	621	528	521	543	537	531	471	378	406	366	391	357	40
546	555	470	469	487	486	475	420	332	362	335	352	301	41
85	66	58	52	56	51	56	51	46	44	31	39	56	42
48	39	30	29	39	31	40	44	31	24	38	54	48	43
44	37	26	28	35	28	39	42	31	22	35	53	46	44
4	2	4	1	4	3	1	2	—	2	3	1	2	45
717	713	631	584	526	534	531	568	537	484	479	508	508	46
657	661	592	540	484	506	508	532	504	455	452	476	491	47
60	52	39	44	42	28	23	36	33	29	27	32	17	48
162	153	136	112	120	114	119	127	95	101	79	104	117	49
160	148	132	110	114	109	117	127	93	96	76	99	111	50
2	5	4	2	6	5	2	—	2	5	3	5	6	51

2. Strafgefängene und Sicherungsverwahrte in Hessen 2007 bis 2024 nach Art des Strafvollzugs

Jahr	Vollzugsart	Strafgefängene und Sicherungsverwahrte			darunter im Vollzug von					
					Freiheitsstrafe ¹⁾			Jugendstrafe ²⁾		
		ins- gesamt	und zwar		ins- gesamt	und zwar		ins- gesamt	und zwar	
	weib- lich	Nicht- deutsche		weib- lich	Nicht- deutsche		weib- lich	Nicht- deutsche		
2007	Offener Vollzug	367	57	72	365	55	72	2	2	—
	Geschlossener Vollzug	3 934	226	1 394	3 551	207	1 287	348	19	107
	Insgesamt	4 301	283	1 466	3 916	262	1 359	350	21	107
2008	Offener Vollzug	364	46	68	364	46	68	—	—	—
	Geschlossener Vollzug	3 832	220	1 323	3 424	206	1 200	368	13	123
	Insgesamt	4 196	266	1 391	3 788	252	1 268	368	13	123
2009	Offener Vollzug	329	34	61	328	34	61	1	—	—
	Geschlossener Vollzug	3 910	205	1 280	3 521	199	1 161	339	4	118
	Insgesamt	4 239	239	1 341	3 849	233	1 222	340	4	118
2010	Offener Vollzug	372	31	88	369	31	87	3	—	1
	Geschlossener Vollzug	3 961	237	1 314	3 533	222	1 181	371	13	131
	Insgesamt	4 333	268	1 402	3 902	253	1 268	374	13	132
2011	Offener Vollzug	410	35	76	400	34	75	10	1	1
	Geschlossener Vollzug	4 035	276	1 369	3 612	264	1 235	370	10	132
	Insgesamt	4 445	311	1 445	4 012	298	1 310	380	11	133
2012	Offener Vollzug	393	48	94	382	48	92	11	—	2
	Geschlossener Vollzug	3 845	260	1 285	3 432	255	1 170	365	4	114
	Insgesamt	4 238	308	1 379	3 814	303	1 262	376	4	116
2013	Offener Vollzug	367	42	87	366	41	86	1	1	1
	Geschlossener Vollzug	3 846	236	1 309	3 444	233	1 193	352	1	114
	Insgesamt	4 213	278	1 396	3 810	274	1 279	353	2	115
2014	Offener Vollzug	308	22	83	304	22	81	4	—	2
	Geschlossener Vollzug	3 578	239	1 210	3 186	231	1 093	342	7	114
	Insgesamt	3 886	261	1 293	3 490	253	1 174	346	7	116
2015	Offener Vollzug	347	46	91	341	46	90	6	—	1
	Geschlossener Vollzug	3 298	170	1 173	2 976	165	1 090	267	4	82
	Insgesamt	3 645	216	1 264	3 317	211	1 180	273	4	83
2016	Offener Vollzug	320	42	73	309	42	70	10	—	1
	Geschlossener Vollzug	3 231	196	1 172	2 907	190	1 082	262	5	90
	Insgesamt	3 551	238	1 245	3 216	232	1 152	272	5	91
2017	Offener Vollzug	249	27	63	247	27	63	2	—	—
	Geschlossener Vollzug	3 449	186	1 200	3 103	175	1 109	281	10	89
	Insgesamt	3 698	213	1 263	3 350	202	1 172	283	10	89
2018	Offener Vollzug	268	28	75	264	28	74	3	—	1
	Geschlossener Vollzug	3 352	191	1 228	3 049	182	1 133	238	8	92
	Insgesamt	3 620	219	1 303	3 313	210	1 207	241	8	93
2019	Offener Vollzug	196	23	62	192	23	61	3	—	1
	Geschlossener Vollzug	3 340	216	1 366	3 037	206	1 275	239	9	88
	Insgesamt	3 536	239	1 428	3 229	229	1 336	242	9	89
2020	Offener Vollzug	141	16	37	192	23	61	3	—	1
	Geschlossener Vollzug	3 065	183	1 238	2 719	172	1 119	224	3	91
	Insgesamt	3 206	199	1 275	2 911	195	1 180	227	3	92
2021	Offener Vollzug	142	18	44	139	18	44	3	—	—
	Geschlossener Vollzug	2 922	168	1 122	2 637	160	1 044	216	7	75
	Insgesamt	3 064	186	1 166	2 776	178	1 088	219	7	75
2022	Offener Vollzug	130	22	43	123	21	42	6	—	1
	Geschlossener Vollzug	2 776	144	1 076	2 498	138	995	207	6	78
	Insgesamt	2 906	166	1 119	2 621	159	1 037	213	6	79
2023	Offener Vollzug	157	22	41	155	22	41	2	—	—
	Geschlossener Vollzug	2 983	165	1 265	2 685	158	1 168	225	6	93
	Insgesamt	3 140	187	1 306	2 840	180	1 209	227	6	93
2024	Offener Vollzug	161	19	56	161	19	56	—	—	—
	Geschlossener Vollzug	2 969	184	1 301	2 702	173	1 228	200	9	70
	Insgesamt	3 130	203	1 357	2 863	192	1 284	200	9	70

1) Freiheitsstrafe einschließlich Jugendstrafe bei Verurteilten, die gem. § 89 b JGG aus dem Jugendstrafvollzug ausgenommen sind. — 2) Jugendstrafe einschließlich Freiheitsstrafe bei Verurteilten, die gem. § 114 JGG in der Jugendstrafanstalt vollzogen wird.

3. Deutsche und nichtdeutsche Strafgefangene und Sicherungsverwahrte in Hessen 2024 nach der strafbaren Handlung und der Vollzugsart

Hauptdeliktgruppe — Strafbare Handlung	Ge- schlecht	Strafgefangene und Sicherungs- verwahrte		davon im Vollzug von						
		ins- gesamt	darun- ter im offenen Vollzug	Freiheitsstrafe ¹⁾		Jugendstrafe ²⁾			Siche- rungs- ver- wahr- ung	
				ins- gesamt	darunter im Alter von 18 bis unter 21 J.	davon im Alter von				
						ins- gesamt	unter 18 Jahren	18 bis unter 21 Jahren		21 oder älter
Straftaten gegen den Staat, die öffentliche Ordnung und im Amt, außer im Straßenverkehr (§§ 80 a-168, 331-358, ohne 142 StGB)	Insgesamt	103	3	97	—	5	—	3	2	1
	Weiblich	6	—	6	—	—	—	—	—	—
darunter										
Widerstand gegen die Staatsgewalt (§§ 111 - 121 StGB)	Insgesamt	65	—	61	—	3	—	3	—	1
	Weiblich	3	—	3	—	—	—	—	—	—
Straftaten gegen die öffentliche Ordnung (§§ 123 - 145 d StGB, ohne 142 StGB)	Insgesamt	22	2	21	—	1	—	—	1	—
	Weiblich	2	—	2	—	—	—	—	—	—
Geld- und Wertzeichenfälschung (§§ 146 bis 152 c StGB)	Insgesamt	4	—	3	—	1	—	—	1	—
	Weiblich	—	—	—	—	—	—	—	—	—
falsche uneidliche Aussage und Meineid (§§ 153-162 StGB)	Insgesamt	2	—	2	—	—	—	—	—	—
	Weiblich	—	—	—	—	—	—	—	—	—
Straftaten gegen die sexuelle Selbstbestimmung (§§ 174 - 184 I StGB)	Insgesamt	259	1	203	—	10	4	2	4	46
	Weiblich	3	—	3	—	—	—	—	—	—
darunter										
sexueller Missbrauch von Schutzbefohlenen (§ 174 StGB)	Insgesamt	—	—	—	—	—	—	—	—	—
	Weiblich	—	—	—	—	—	—	—	—	—
sexueller Missbrauch von Kindern (§ 176 StGB)	Insgesamt	31	—	25	—	—	—	—	—	6
	Weiblich	—	—	—	—	—	—	—	—	—
schwerer sexueller Missbrauch von Kindern (§ 176c StGB)	Insgesamt	85	—	72	—	2	—	1	1	11
	Weiblich	1	—	1	—	—	—	—	—	—
sexuelle Handlungen unter Ausnutzen der Unfähigkeit zur Willensbildung oder -äußerung (§ 177 Abs.2 Nr. 1, Abs. 4 StGB)	Insgesamt	8	1	7	—	—	—	—	—	1
	Weiblich	—	—	—	—	—	—	—	—	—
sexuelle Handlungen unter Anwendung von Gewalt, Drohung oder Ausnutzen einer schutzlosen Lage (§177 Abs. 5 StGB)	Insgesamt	17	—	11	—	1	1	—	—	5
	Weiblich	—	—	—	—	—	—	—	—	—
Vergewaltigung (§ 177 Abs. 6 Nr. 1 StGB)	Insgesamt	48	—	28	—	5	2	1	2	15
	Weiblich	—	—	—	—	—	—	—	—	—
gemeinschaftlich begangener oder anderer schwerer sexueller Übergriff (§ 177 Abs. 6 Nr. 2, Abs. 7,8 StGB)	Insgesamt	28	—	20	—	2	1	—	1	6
	Weiblich	—	—	—	—	—	—	—	—	—
sexueller Übergriff, sexuelle Nötigung und Vergewaltigung mit Todesfolge (§ 178 StGB)	Insgesamt	2	—	1	—	—	—	—	—	1
	Weiblich	—	—	—	—	—	—	—	—	—
Verbreitung "einfacher"; pornographischer Inhalte (§ 184 StGB)	Insgesamt	5	—	4	—	—	—	—	—	1
	Weiblich	1	—	1	—	—	—	—	—	—
Verbreitung, Erwerb und Besitz kinder- pornographischer Inhalte (§ 184 b StGB)	Insgesamt	19	—	19	—	—	—	—	—	—
	Weiblich	—	—	—	—	—	—	—	—	—
Andere Straftaten gegen die Person, außer im Straßenverkehr (§§ 169-173, 185-241 a StGB)	Insgesamt	728	16	661	2	54	6	19	29	13
	Weiblich	42	1	39	—	2	—	—	2	1
darunter										
Straftaten gegen den Personenstand, die Ehe und die Familie (§§ 169-173 StGB)	Insgesamt	3	—	3	—	—	—	—	—	—
	Weiblich	—	—	—	—	—	—	—	—	—
Beleidigung (§ 185-200 StGB)	Insgesamt	24	4	24	—	—	—	—	—	—
	Weiblich	—	—	—	—	—	—	—	—	—
Mord (§ 211 StGB)	Insgesamt	185	5	179	—	3	—	1	2	3
	Weiblich	15	1	13	—	1	—	—	1	1
versuchter Mord (§ 211, i.V.m. § 22, 23 StGB)	Insgesamt	30	—	24	—	4	1	—	3	2
	Weiblich	3	—	2	—	1	—	—	1	—
Totschlag (§§ 212, 213 StGB)	Insgesamt	84	—	76	—	4	—	2	2	4
	Weiblich	5	—	5	—	—	—	—	—	—
Körperverletzung (§ 223 StGB)	Insgesamt	112	3	106	—	6	—	3	3	—
	Weiblich	4	—	4	—	—	—	—	—	—

3. Deutsche und nichtdeutsche Strafgefangene und Sicherungsverwahrte in Hessen 2024 nach der strafbaren Handlung und der Vollzugsart

Hauptdeliktsguppe — Strafbare Handlung	Ge- schlecht	Strafgefangene und Sicherungs- verwahrte		davon im Vollzug von						Siche- rungs- ver- wahr- ung
		ins- gesamt	darun- ter im offenen Vollzug	Freiheitsstrafe ¹⁾		Jugendstrafe ²⁾				
				ins- gesamt	darunter im Alter von 18 bis unter 21 J.	ins- gesamt	davon im Alter von			
							unter 18	18 bis unter 21	21 oder älter	
			Jahren							
gefährliche Körperverletzung (§ 224 Abs. 1 Nr. 2 bis 5 StGB)	Insgesamt	227	1	193	2	34	5	12	17	—
	Weiblich	11	—	11	—	—	—	—	—	—
schwere Körperverletzung (§ 226 Abs. 1 StGB)	Insgesamt	5	—	5	—	—	—	—	—	—
	Weiblich	1	—	1	—	—	—	—	—	—
Körperverletzung mit Todesfolge (§ 227 StGB)	Insgesamt	5	—	4	—	—	—	—	—	1
	Weiblich	1	—	1	—	—	—	—	—	—
Erpresserischer Menschenraub (§ 239a StGB)	Insgesamt	15	—	11	—	3	—	1	2	1
	Weiblich	—	—	—	—	—	—	—	—	—
Geiselnahme (§ 239b StGB)	Insgesamt	8	1	8	—	—	—	—	—	—
	Weiblich	1	—	1	—	—	—	—	—	—
Diebstahl und Unterschlagung (§§ 242-248 c StGB)	Insgesamt	647	19	616	1	31	6	9	16	—
	Weiblich	57	4	56	—	1	1	—	—	—
darunter										
Diebstahl (§ 242 StGB)	Insgesamt	328	14	318	1	10	3	2	5	—
	Weiblich	44	3	43	—	1	1	—	—	—
Einbruchdiebstahl (§ 243 Abs. 1 Satz 2 Nr. 1 StGB)	Insgesamt	102	1	91	—	11	2	5	4	—
	Weiblich	4	1	4	—	—	—	—	—	—
Diebstahl in anderen besonders schweren Fällen (§ 243 Abs. 1 Satz 2 Nrn. 2 bis 7 StGB)	Insgesamt	71	—	65	—	6	1	2	3	—
	Weiblich	3	—	3	—	—	—	—	—	—
Diebstahl mit Waffen (§ 244 Abs. 1 Nr. 1 StGB)	Insgesamt	52	—	49	—	3	—	—	3	—
	Weiblich	3	—	3	—	—	—	—	—	—
Bandendiebstahl (§§ 244 Abs. 1 Nr. 2 StGB)	Insgesamt	6	1	6	—	—	—	—	—	—
	Weiblich	—	—	—	—	—	—	—	—	—
Wohnungseinbruchdiebstahl (§ 244 Abs. 1 Nr. 3 StGB)	Insgesamt	52	1	52	—	—	—	—	—	—
	Weiblich	2	—	2	—	—	—	—	—	—
Privatwohnungseinbruchdiebstahl (§ 244 Abs. 4 StGB)	Insgesamt	14	—	13	—	1	—	—	1	—
	Weiblich	—	—	—	—	—	—	—	—	—
schwerer Bandendiebstahl (§ 244a StGB)	Insgesamt	14	—	14	—	—	—	—	—	—
	Weiblich	1	—	1	—	—	—	—	—	—
Raub und Erpressung, räuberischer Angriff auf Kraftfahrer (§§ 249-256, 316 a StGB)	Insgesamt	363	3	283	3	74	13	38	23	6
	Weiblich	14	—	12	—	1	—	1	—	1
darunter										
Raub (§ 249 StGB)	Insgesamt	64	—	52	1	11	3	4	4	1
	Weiblich	1	—	1	—	—	—	—	—	—
schwerer Raub (§ 250 StGB)	Insgesamt	107	1	89	1	17	2	9	6	1
	Weiblich	4	—	4	—	—	—	—	—	—
räuberischer Diebstahl (§ 252 StGB)	Insgesamt	53	—	45	—	8	1	6	1	—
	Weiblich	7	—	6	—	1	—	1	—	—
räuberische Erpressung (§ 255 StGB)	Insgesamt	130	2	88	1	38	7	19	12	4
	Weiblich	2	—	1	—	—	—	—	—	1
räuberischer Angriff auf Kraftfahrer (§ 316 a StGB)	Insgesamt	3	—	3	—	—	—	—	—	—
	Weiblich	—	—	—	—	—	—	—	—	—
Andere Vermögens- und Eigentumsdelikte, Urkundendelikte (§§ 257 - 305 a StGB)	Insgesamt	357	53	344	1	13	—	1	12	—
	Weiblich	56	13	52	—	4	—	—	4	—
darunter										
Betrug (§ 263 Abs. 1 StGB)	Insgesamt	108	15	103	—	5	—	—	5	—
	Weiblich	27	8	24	—	3	—	—	3	—
schwerwiegende Fälle des Betruges (§§ 263 Abs. 3 und 5 StGB)	Insgesamt	85	11	81	—	4	—	—	4	—
	Weiblich	7	2	7	—	—	—	—	—	—
Computerbetrug (§§ 263a StGB)	Insgesamt	20	3	20	—	—	—	—	—	—
	Weiblich	5	—	5	—	—	—	—	—	—

3. Deutsche und nichtdeutsche Strafgefangene und Sicherungsverwahrte in Hessen 2024 nach der strafbaren Handlung und der Vollzugsart

Hauptdeliktgruppe — Strafbare Handlung	Ge- schlecht	Strafgefangene und Sicherungs- verwahrte		davon im Vollzug von						
		ins- gesamt	darun- ter im offenen Vollzug	Freiheitsstrafe ¹⁾		Jugendstrafe ²⁾			Siche- rungs- ver- wahr- ung	
				ins- gesamt	darunter im Alter von 18 bis unter 21 J.	ins- gesamt	davon im Alter von			
							unter 18	18 bis unter 21		21 oder älter
			Jahren							
Erschleichen von Leistungen (§ 265a StGB)	Insgesamt	63	8	62	1	1	—	—	1	—
	Weiblich	14	1	13	—	1	—	—	1	—
Vorenthalten von Arbeitnehmerbeiträgen durch den Arbeitgeber (§ 266 a Abs. 1 StGB)	Insgesamt	2	2	2	—	—	—	—	—	—
	Weiblich	—	—	—	—	—	—	—	—	—
Urkundenfälschung (§ 267 Abs. 1 StGB)	Insgesamt	43	3	41	—	2	—	—	2	—
	Weiblich	1	—	1	—	—	—	—	—	—
Sachbeschädigung (§§ 303 - 305 a StGB)	Insgesamt	13	4	13	—	—	—	—	—	—
	Weiblich	—	—	—	—	—	—	—	—	—
Gemeingefährliche einschl. Umwelt-Straftaten, außer im Straßenverkehr (§§ 306-330 d, außer §§ 315 b bis d, §§ 316, 316 a und 323 a StGB)	Insgesamt	48	3	45	—	3	—	2	1	—
	Weiblich	2	—	1	—	1	—	1	—	—
darunter										
Brandstiftung (§ 306 StGB)	Insgesamt	9	1	9	—	—	—	—	—	—
	Weiblich	—	—	—	—	—	—	—	—	—
schwere Brandstiftung (§ 306 a StGB)	Insgesamt	8	—	8	—	—	—	—	—	—
	Weiblich	—	—	—	—	—	—	—	—	—
besonders schwere Brandstiftung (§ 306 b StGB)	Insgesamt	5	—	5	—	—	—	—	—	—
	Weiblich	—	—	—	—	—	—	—	—	—
Herbeiführen einer Explosion (§§ 307, 308 StGB)	Insgesamt	10	—	10	—	—	—	—	—	—
	Weiblich	—	—	—	—	—	—	—	—	—
gefährliche Eingriffe in den Bahn-, Schiffs- und Luftverkehr (§ 315 StGB)	Insgesamt	10	2	7	—	3	—	2	1	—
	Weiblich	1	—	—	—	1	—	1	—	—
Straftaten nach anderen Bundes- und Landesge- setzen (außer StGB und StVG)	Insgesamt	508	42	499	—	8	—	2	6	1
	Weiblich	17	1	17	—	—	—	—	—	—
darunter										
Straftaten nach dem Betäubungsmittelgesetz (BtMG)	Insgesamt	448	32	439	—	8	—	2	6	1
	Weiblich	15	1	15	—	—	—	—	—	—
darunter										
unerlaubtes Anbauen, Herstellen, Handeltrei- ben mit, Ein- oder Ausführen etc. von Betäu- bungsmitteln (§ 29 Abs. 1 Nr. 1 BtMG)	Insgesamt	183	9	181	—	2	—	1	1	—
	Weiblich	9	—	9	—	—	—	—	—	—
andere vorsätzliche Straftaten nach dem Betäubungsmittelgesetz (§ 29 Abs. 1 Nr. 2, 5 ff. BtMG)	Insgesamt	27	4	27	—	—	—	—	—	—
	Weiblich	—	—	—	—	—	—	—	—	—
unerlaubter Besitz von Betäubungsmitteln (§ 29 Abs. 1 Nr. 3 BtMG)	Insgesamt	36	10	34	—	2	—	1	1	—
	Weiblich	—	—	—	—	—	—	—	—	—
unerlaubtes Abgeben von Betäubungsmitteln z. unmittelbaren Verbrauch d. Erwachsene an Kinder/Jugendliche (§29a Abs.1 Nr.1 BtMG)	Insgesamt	24	2	24	—	—	—	—	—	—
	Weiblich	1	—	1	—	—	—	—	—	—
unerlaubtes Handeltreiben mit, Herstellen von Betäubungsmitteln in nicht geringer Menge (§ 29 a Abs. 1 Nr. 2 BtMG)	Insgesamt	94	5	91	—	2	—	—	2	1
	Weiblich	—	—	—	—	—	—	—	—	—
unerlaubte Einfuhr von Betäubungsmitteln in nicht geringer Menge (§ 30 Abs. 1 Nr. 4 BtMG)	Insgesamt	29	1	28	—	1	—	—	1	—
	Weiblich	4	1	4	—	—	—	—	—	—
unerlaubtes Handeltreiben mit, Anbauen von Betäubungsmitteln in nicht geringer Menge als Mitglied einer Bande (§ 30 a Abs. 1 BtMG)	Insgesamt	22	—	21	—	1	—	—	1	—
	Weiblich	—	—	—	—	—	—	—	—	—
unerlaubtes Handeltreiben mit, Anbauen von BtM in nicht geringer Menge unter Mitführung einer Schusswaffe oder sonstiger Gegen- stände (§ 30a Abs.2 Nr.2 BtMG)	Insgesamt	20	—	20	—	—	—	—	—	—
	Weiblich	—	—	—	—	—	—	—	—	—

3. Deutsche und nichtdeutsche Strafgefängene und Sicherungsverwahrte in Hessen 2024 nach der strafbaren Handlung und der Vollzugsart

Hauptdeliktsguppe — Strafbare Handlung	Ge- schlecht	Strafgefängene und Sicherungs- verwahrte		davon im Vollzug von						Siche- rungs- ver- wahr- ung	
				Freiheitsstrafe ¹⁾		Jugendstrafe ²⁾					
		ins- gesamt	darun- ter im offenen Vollzug	ins- gesamt	darunter im Alter von 18 bis unter 21 J.	ins- gesamt	davon im Alter von				
							unter 18 Jahren	18 bis unter 21 Jahren	21 oder älter		
Straftaten nach der Abgabenordnung (AO)	Insgesamt	15	6	15	—	—	—	—	—	—	
	Weiblich	2	—	2	—	—	—	—	—	—	
Straftaten im Straßenverkehr (§§ 142, 315 b bis d, 316 sowie 222, 229, §§ 323 a im Straßenverkehr StGB, §§ 21, 22, §§ 22 a, 22 b StVG)	Insgesamt	117	21	115	—	2	—	2	—	—	
	Weiblich	6	—	6	—	—	—	—	—	—	
davon											
Straftaten im Straßenverkehr nach dem StGB in Trunkenheit	Insgesamt	31	4	31	—	—	—	—	—	—	
	Weiblich	2	—	2	—	—	—	—	—	—	
Straftaten im Straßenverkehr nach dem StGB und StVG ohne Trunkenheit	Insgesamt	86	17	84	—	2	—	2	—	—	
	Weiblich	4	—	4	—	—	—	—	—	—	
darunter											
Führen eines KFZ ohne Fahrerlaubnis od. trotz Fahrverbots (§ 21 Abs.1 Nr.1 StVG)	Insgesamt	74	14	74	—	—	—	—	—	—	
	Weiblich	3	—	3	—	—	—	—	—	—	
Straftaten insgesamt	Insgesamt	3 130	161	2 863	7	200	29	78	93	67	
	Weiblich	203	19	192	—	9	1	2	6	2	
darunter											
nach dem Strafgesetzbuch (inkl. Straftaten im Straßenverkehr)	Insgesamt	2 548	105	2 290	7	192	29	76	87	66	
	Weiblich	183	18	172	—	9	1	2	6	2	

1) Freiheitsstrafe einschließlich Jugendstrafe bei Verurteilten, die gem. § 89b JGG aus dem Jugendstrafvollzug ausgenommen sind. — 2) Jugendstrafe einschließlich Freiheitsstrafe bei Verurteilten, die gem. § 114 JGG in der Jugendstrafanstalt vollzogen wird.

4. Nichtdeutsche Strafgefangene und Sicherungsverwahrte in Hessen 2024 nach der strafbaren Handlung und der Vollzugsart

Hauptdeliktgruppe — Strafbare Handlung	Ge- schlecht	Strafgefangene und Sicherungs- verwahrte		davon im Vollzug von						Siche- rungs- ver- wahr- ung	
		ins- gesamt	darun- ter im offenen Vollzug	Freiheitsstrafe ¹⁾		Jugendstrafe ²⁾			Siche- rungs- ver- wahr- ung		
				ins- gesamt	darunter im Alter von 18 bis unter 21 J.	ins- gesamt	davon im Alter von				
							unter 18	18 bis unter 21			21 oder älter
			Jahren								
Straftaten gegen den Staat, die öffentliche Ordnung und im Amt, außer im Straßenverkehr (§§ 80 a-168, 331-358, ohne 142 StGB)	Insgesamt	47	2	47	—	—	—	—	—	—	
	Weiblich	1	—	1	—	—	—	—	—	—	
darunter											
Widerstand gegen die Staatsgewalt (§§ 111 - 121 StGB)	Insgesamt	34	—	34	—	—	—	—	—	—	
	Weiblich	1	—	1	—	—	—	—	—	—	
Straftaten gegen die öffentliche Ordnung (§§ 123 - 145 d StGB, ohne 142 StGB)	Insgesamt	7	1	7	—	—	—	—	—	—	
	Weiblich	—	—	—	—	—	—	—	—	—	
Geld- und Wertzeichenfälschung (§§ 146 bis 152 c StGB)	Insgesamt	1	—	1	—	—	—	—	—	—	
	Weiblich	—	—	—	—	—	—	—	—	—	
falsche uneidliche Aussage und Meineid (§§ 153-162 StGB)	Insgesamt	1	—	1	—	—	—	—	—	—	
	Weiblich	—	—	—	—	—	—	—	—	—	
Straftaten gegen die sexuelle Selbstbestimmung (§§ 174 - 184 I StGB)	Insgesamt	64	—	55	—	7	2	1	4	2	
	Weiblich	1	—	1	—	—	—	—	—	—	
darunter											
sexueller Missbrauch von Schutzbefohlenen (§ 174 StGB)	Insgesamt	—	—	—	—	—	—	—	—	—	
	Weiblich	—	—	—	—	—	—	—	—	—	
sexueller Missbrauch von Kindern (§ 176 StGB)	Insgesamt	3	—	3	—	—	—	—	—	—	
	Weiblich	—	—	—	—	—	—	—	—	—	
schwerer sexueller Missbrauch von Kindern (§ 176c StGB)	Insgesamt	11	—	10	—	1	—	—	1	—	
	Weiblich	—	—	—	—	—	—	—	—	—	
sexuelle Handlungen unter Ausnutzen der Unfähigkeit zur Willensbildung oder -äußerung (§ 177 Abs.2 Nr. 1, Abs. 4 StGB)	Insgesamt	4	—	4	—	—	—	—	—	—	
	Weiblich	—	—	—	—	—	—	—	—	—	
sexuelle Handlungen unter Anwendung von Gewalt, Drohung oder Ausnutzen einer schutzlosen Lage (§177 Abs. 5 StGB)	Insgesamt	7	—	7	—	—	—	—	—	—	
	Weiblich	—	—	—	—	—	—	—	—	—	
Vergewaltigung (§ 177 Abs. 6 Nr. 1 StGB)	Insgesamt	19	—	12	—	5	2	1	2	2	
	Weiblich	—	—	—	—	—	—	—	—	—	
gemeinschaftlich begangener oder anderer schwerer sexueller Übergriff (§ 177 Abs. 6 Nr. 2, Abs. 7,8 StGB)	Insgesamt	10	—	9	—	1	—	—	1	—	
	Weiblich	—	—	—	—	—	—	—	—	—	
sexueller Übergriff, sexuelle Nötigung und Vergewaltigung mit Todesfolge (§ 178 StGB)	Insgesamt	—	—	—	—	—	—	—	—	—	
	Weiblich	—	—	—	—	—	—	—	—	—	
Verbreitung "einfacher"; pornographischer Inhalte (§ 184 StGB)	Insgesamt	—	—	—	—	—	—	—	—	—	
	Weiblich	—	—	—	—	—	—	—	—	—	
Verbreitung, Erwerb und Besitz kinderpornographischer Inhalte (§ 184 b StGB)	Insgesamt	—	—	—	—	—	—	—	—	—	
	Weiblich	—	—	—	—	—	—	—	—	—	
Andere Straftaten gegen die Person, außer im Straßenverkehr (§§ 169-173, 185-241 a StGB)	Insgesamt	294	6	280	2	13	1	5	7	1	
	Weiblich	10	—	10	—	—	—	—	—	—	
darunter											
Straftaten gegen den Personenstand, die Ehe und die Familie (§§ 169-173 StGB)	Insgesamt	—	—	—	—	—	—	—	—	—	
	Weiblich	—	—	—	—	—	—	—	—	—	
Beleidigung (§ 185-200 StGB)	Insgesamt	6	1	6	—	—	—	—	—	—	
	Weiblich	—	—	—	—	—	—	—	—	—	
Mord (§ 211 StGB)	Insgesamt	53	1	53	—	—	—	—	—	—	
	Weiblich	1	—	1	—	—	—	—	—	—	
versuchter Mord (§ 211, i.V.m. § 22, 23 StGB)	Insgesamt	10	—	9	—	1	—	—	1	—	
	Weiblich	—	—	—	—	—	—	—	—	—	
Totschlag (§§ 212, 213 StGB)	Insgesamt	42	—	40	—	1	—	—	1	1	
	Weiblich	1	—	1	—	—	—	—	—	—	
Körperverletzung (§ 223 StGB)	Insgesamt	40	1	38	—	2	—	1	1	—	
	Weiblich	2	—	2	—	—	—	—	—	—	

**4. Nichtdeutsche Strafgefängene und Sicherungsverwahrte in Hessen 2024
nach der strafbaren Handlung und der Vollzugsart**

Hauptdeliktgruppe — Strafbare Handlung	Ge- schlecht	Strafgefängene und Sicherungs- verwahrte		davon im Vollzug von						Siche- rungs- ver- wahr- ung	
				Freiheitsstrafe ¹⁾		Jugendstrafe ²⁾					
		ins- gesamt	darun- ter im offenen Vollzug	ins- gesamt	darunter im Alter von 18 bis unter 21 J.	ins- gesamt	davon im Alter von				
							unter 18	18 bis unter 21			21 oder älter
			Jahren								
gefährliche Körperverletzung (§ 224 Abs. 1 Nr. 2 bis 5 StGB)	Insgesamt	114	1	106	2	8	1	4	3	—	
	Weiblich	5	—	5	—	—	—	—	—	—	
schwere Körperverletzung (§ 226 Abs. 1 StGB)	Insgesamt	4	—	4	—	—	—	—	—	—	
	Weiblich	1	—	1	—	—	—	—	—	—	
Körperverletzung mit Todesfolge (§ 227 StGB)	Insgesamt	1	—	1	—	—	—	—	—	—	
	Weiblich	—	—	—	—	—	—	—	—	—	
Erpresserischer Menschenraub (§ 239a StGB)	Insgesamt	9	—	8	—	1	—	—	1	—	
	Weiblich	—	—	—	—	—	—	—	—	—	
Geiselnahme (§ 239b StGB)	Insgesamt	3	—	3	—	—	—	—	—	—	
	Weiblich	—	—	—	—	—	—	—	—	—	
Diebstahl und Unterschlagung (§§ 242-248 c StGB)	Insgesamt	337	6	320	1	17	3	6	8	—	
	Weiblich	14	—	14	—	—	—	—	—	—	
darunter											
Diebstahl (§ 242 StGB)	Insgesamt	176	6	171	1	5	1	1	3	—	
	Weiblich	10	—	10	—	—	—	—	—	—	
Einbruchdiebstahl (§ 243 Abs. 1 Satz 2 Nr. 1 StGB)	Insgesamt	47	—	39	—	8	1	4	3	—	
	Weiblich	1	—	1	—	—	—	—	—	—	
Diebstahl in anderen besonders schweren Fällen (§ 243 Abs. 1 Satz 2 Nrn. 2 bis 7 StGB)	Insgesamt	37	—	34	—	3	1	1	1	—	
	Weiblich	—	—	—	—	—	—	—	—	—	
Diebstahl mit Waffen (§ 244 Abs. 1 Nr. 1 StGB)	Insgesamt	27	—	26	—	1	—	—	1	—	
	Weiblich	1	—	1	—	—	—	—	—	—	
Bandendiebstahl (§§ 244 Abs. 1 Nr. 2 StGB)	Insgesamt	4	—	4	—	—	—	—	—	—	
	Weiblich	—	—	—	—	—	—	—	—	—	
Wohnungseinbruchdiebstahl (§ 244 Abs. 1 Nr. 3 StGB)	Insgesamt	23	—	23	—	—	—	—	—	—	
	Weiblich	1	—	1	—	—	—	—	—	—	
Privatwohnungseinbruchdiebstahl (§ 244 Abs. 4 StGB)	Insgesamt	8	—	8	—	—	—	—	—	—	
	Weiblich	—	—	—	—	—	—	—	—	—	
schwerer Bandendiebstahl (§ 244a StGB)	Insgesamt	13	—	13	—	—	—	—	—	—	
	Weiblich	1	—	1	—	—	—	—	—	—	
Raub und Erpressung, räuberischer Angriff auf Kraftfahrer (§§ 249-256, 316 a StGB)	Insgesamt	161	—	136	1	25	5	13	7	—	
	Weiblich	5	—	5	—	—	—	—	—	—	
darunter											
Raub (§ 249 StGB)	Insgesamt	31	—	27	—	4	1	1	2	—	
	Weiblich	—	—	—	—	—	—	—	—	—	
schwerer Raub (§ 250 StGB)	Insgesamt	56	—	52	1	4	—	3	1	—	
	Weiblich	3	—	3	—	—	—	—	—	—	
räuberischer Diebstahl (§ 252 StGB)	Insgesamt	30	—	25	—	5	—	4	1	—	
	Weiblich	2	—	2	—	—	—	—	—	—	
räuberische Erpressung (§ 255 StGB)	Insgesamt	42	—	30	—	12	4	5	3	—	
	Weiblich	—	—	—	—	—	—	—	—	—	
räuberischer Angriff auf Kraftfahrer (§ 316 a StGB)	Insgesamt	—	—	—	—	—	—	—	—	—	
	Weiblich	—	—	—	—	—	—	—	—	—	
Andere Vermögens- und Eigentumsdelikte, Urkundendelikte (§§ 257 - 305 a StGB)	Insgesamt	114	19	111	1	3	—	—	3	—	
	Weiblich	13	3	13	—	—	—	—	—	—	
darunter											
Betrug (§ 263 Abs. 1 StGB)	Insgesamt	22	7	22	—	—	—	—	—	—	
	Weiblich	4	3	4	—	—	—	—	—	—	
schwerwiegende Fälle des Betruges (§§ 263 Abs. 3 und 5 StGB)	Insgesamt	28	3	26	—	2	—	—	2	—	
	Weiblich	1	—	1	—	—	—	—	—	—	
Computerbetrug (§§ 263a StGB)	Insgesamt	6	—	6	—	—	—	—	—	—	
	Weiblich	4	—	4	—	—	—	—	—	—	

4. Nichtdeutsche Strafgefangene und Sicherungsverwahrte in Hessen 2024 nach der strafbaren Handlung und der Vollzugsart

Hauptdeliktgruppe — Strafbare Handlung	Ge- schlecht	Strafgefangene und Sicherungs- verwahrte		davon im Vollzug von						Siche- rungs- ver- wahr- ung	
				Freiheitsstrafe ¹⁾		Jugendstrafe ²⁾					
		ins- gesamt	darun- ter im offenen Vollzug	ins- gesamt	darunter im Alter von 18 bis unter 21 J.	ins- gesamt	davon im Alter von				
							unter 18	18 bis unter 21			21 oder älter
						Jahren					
Erschleichen von Leistungen (§ 265a StGB)	Insgesamt	24	4	24	1	—	—	—	—	—	
	Weiblich	4	—	4	—	—	—	—	—	—	
Vorenthalten von Arbeitnehmerbeiträgen durch den Arbeitgeber (§ 266 a Abs. 1 StGB)	Insgesamt	1	1	1	—	—	—	—	—	—	
	Weiblich	—	—	—	—	—	—	—	—	—	
Urkundenfälschung (§ 267 Abs. 1 StGB)	Insgesamt	15	—	14	—	1	—	—	—	—	
	Weiblich	—	—	—	—	—	—	—	—	—	
Sachbeschädigung (§§ 303 - 305 a StGB)	Insgesamt	5	1	5	—	—	—	—	—	—	
	Weiblich	—	—	—	—	—	—	—	—	—	
Gemeingefährliche einschl. Umwelt-Straftaten, außer im Straßenverkehr (§§ 306-330 d, außer §§ 315 b bis d, §§ 316, 316 a und 323 a StGB)	Insgesamt	20	1	19	—	1	—	1	—	—	
	Weiblich	1	—	—	—	1	—	1	—	—	
darunter											
Brandstiftung (§ 306 StGB)	Insgesamt	1	—	1	—	—	—	—	—	—	
	Weiblich	—	—	—	—	—	—	—	—	—	
schwere Brandstiftung (§ 306 a StGB)	Insgesamt	2	—	2	—	—	—	—	—	—	
	Weiblich	—	—	—	—	—	—	—	—	—	
besonders schwere Brandstiftung (§ 306 b StGB)	Insgesamt	2	—	2	—	—	—	—	—	—	
	Weiblich	—	—	—	—	—	—	—	—	—	
Herbeiführen einer Explosion (§§ 307, 308 StGB)	Insgesamt	5	—	5	—	—	—	—	—	—	
	Weiblich	—	—	—	—	—	—	—	—	—	
gefährliche Eingriffe in den Bahn-, Schiffs- und Luftverkehr (§ 315 StGB)	Insgesamt	5	1	4	—	1	—	1	—	—	
	Weiblich	1	—	—	—	1	—	1	—	—	
Straftaten nach anderen Bundes- und Landesge- setzen (außer StGB und StVG)	Insgesamt	284	16	281	—	3	—	1	2	—	
	Weiblich	14	1	14	—	—	—	—	—	—	
darunter											
Straftaten nach dem Betäubungsmittelgesetz (BtMG)	Insgesamt	243	10	240	—	3	—	1	2	—	
	Weiblich	12	1	12	—	—	—	—	—	—	
darunter											
unerlaubtes Anbauen, Herstellen, Handeltrei- ben mit, Ein- oder Ausführen etc. von Betäu- bungsmitteln (§ 29 Abs. 1 Nr. 1 BtMG)	Insgesamt	109	3	107	—	2	—	1	1	—	
	Weiblich	7	—	7	—	—	—	—	—	—	
andere vorsätzliche Straftaten nach dem Betäubungsmittelgesetz (§ 29 Abs. 1 Nr. 2, 5 ff. BtMG)	Insgesamt	12	—	12	—	—	—	—	—	—	
	Weiblich	—	—	—	—	—	—	—	—	—	
unerlaubter Besitz von Betäubungsmitteln (§ 29 Abs. 1 Nr. 3 BtMG)	Insgesamt	13	4	12	—	1	—	—	1	—	
	Weiblich	—	—	—	—	—	—	—	—	—	
unerlaubtes Abgeben von Betäubungsmitteln z. unmittelbaren Verbrauch d. Erwachsene an Kinder/Jugendliche (§29a Abs.1 Nr.1 BtMG)	Insgesamt	9	—	9	—	—	—	—	—	—	
	Weiblich	1	—	1	—	—	—	—	—	—	
unerlaubtes Handeltreiben mit, Herstellen von Betäubungsmitteln in nicht geringer Menge (§ 29 a Abs. 1 Nr. 2 BtMG)	Insgesamt	49	1	49	—	—	—	—	—	—	
	Weiblich	—	—	—	—	—	—	—	—	—	
unerlaubte Einfuhr von Betäubungsmitteln in nicht geringer Menge (§ 30 Abs. 1 Nr. 4 BtMG)	Insgesamt	20	1	20	—	—	—	—	—	—	
	Weiblich	3	1	3	—	—	—	—	—	—	
unerlaubtes Handeltreiben mit, Anbauen von Betäubungsmitteln in nicht geringer Menge als Mitglied einer Bande (§ 30 a Abs. 1 BtMG)	Insgesamt	14	—	14	—	—	—	—	—	—	
	Weiblich	—	—	—	—	—	—	—	—	—	
unerlaubtes Handeltreiben mit, Anbauen von BTM in nicht geringer Menge unter Mitführung einer Schusswaffe oder sonstiger Gegen- stände (§ 30a Abs.2 Nr.2 BtMG)	Insgesamt	10	—	10	—	—	—	—	—	—	
	Weiblich	—	—	—	—	—	—	—	—	—	

4. Nichtdeutsche Strafgefangene und Sicherungsverwahrte in Hessen 2024 nach der strafbaren Handlung und der Vollzugsart

Hauptdeliktgruppe — Strafbare Handlung	Ge- schlecht	Strafgefangene und Sicherungs- verwahrte		davon im Vollzug von						Siche- rungs- ver- wahr- ung	
				Freiheitsstrafe ¹⁾		Jugendstrafe ²⁾					
		ins- gesamt	darun- ter im offenen Vollzug	ins- gesamt	darunter im Alter von 18 bis unter 21 J.	ins- gesamt	davon im Alter von				
							unter 18	18 bis unter 21	21 oder älter		
					Jahren						
Straftaten nach der Abgabenordnung (AO)	Insgesamt	10	4	10	—	—	—	—	—	—	
	Weiblich	2	—	2	—	—	—	—	—	—	
Straftaten im Straßenverkehr (§§ 142, 315 b bis d, 316 sowie 222, 229, §§ 323 a im Straßenverkehr StGB, §§ 21, 22, §§ 22 a, 22 b StVG)	Insgesamt	36	6	35	—	1	—	1	—	—	
	Weiblich	1	—	1	—	—	—	—	—	—	
davon											
Straftaten im Straßenverkehr nach dem StGB in Trunkenheit	Insgesamt	10	1	10	—	—	—	—	—	—	
	Weiblich	—	—	—	—	—	—	—	—	—	
Straftaten im Straßenverkehr nach dem StGB und StVG ohne Trunkenheit	Insgesamt	26	5	25	—	1	—	1	—	—	
	Weiblich	1	—	1	—	—	—	—	—	—	
darunter											
Führen eines KFZ ohne Fahrerlaubnis od. trotz Fahrverbots (§ 21 Abs.1 Nr.1 StVG)	Insgesamt	23	3	23	—	—	—	—	—	—	
	Weiblich	1	—	1	—	—	—	—	—	—	
Straftaten insgesamt	Insgesamt	1 357	56	1 284	5	70	11	28	31	3	
	Weiblich	60	4	59	—	1	—	1	—	—	
darunter											
nach dem Strafgesetzbuch (inkl. Straftaten im Straßenverkehr)	Insgesamt	1 050	37	980	5	67	11	27	29	3	
	Weiblich	45	3	44	—	1	—	1	—	—	

1) Freiheitsstrafe einschließlich Jugendstrafe bei Verurteilten, die gem. § 89b JGG aus dem Jugendstrafvollzug ausgenommen sind. — 2) Jugendstrafe einschließlich Freiheitsstrafe bei Verurteilten, die gem. § 114 JGG in der Jugendstrafanstalt vollzogen wird.

5. Deutsche und nichtdeutsche Gefangene in Hessen 2024 nach Altersgruppen, voraussichtlicher Vollzugsdauer und Art der Freiheitsentziehung

Personen- und Altersgruppe	Geschlecht	Anzahl Gefangene	davon mit voraussichtlicher Vollzugsdauer										
			unter 1 Monat	1 bis unter 3 Monate	3 bis unter 6 Monate	6 bis einschl. 9 Monate	mehr als 9 Monate bis einschl. 1 Jahr	mehr als 1 bis 2 Jahre	mehr als 2 bis 5 Jahre	mehr als 5 bis 10 Jahre	mehr als 10 bis 15 Jahre	lebenslang	unbestimmter Dauer
Gefangene insgesamt													
Insgesamt	Insgesamt	4 395	44	266	425	287	229	625	726	260	30	171	1 332
	Weiblich	270	10	26	35	25	13	37	30	12	1	12	69
davon													
Jugendliche ¹⁾	Insgesamt	68	—	—	1	1	2	11	13	1	—	—	39
	Weiblich	1	—	—	—	1	—	—	—	—	—	—	—
Heranwachsende ²⁾	Insgesamt	145	1	1	5	4	7	40	25	2	—	—	60
	Weiblich	4	—	—	—	—	—	2	—	—	—	—	2
Erwachsene	Insgesamt	4 182	43	265	419	282	220	574	688	257	30	171	1 233
	Weiblich	265	10	26	35	24	13	35	30	12	1	12	67
davon in Jahren													
21 bis unter 25	Insgesamt	371	3	14	25	15	23	53	78	11	—	—	149
	Weiblich	17	1	1	3	1	—	2	1	2	—	—	6
25 bis unter 30	Insgesamt	663	10	59	73	40	28	80	121	23	1	5	223
	Weiblich	35	2	2	3	4	3	4	7	2	—	—	8
30 bis unter 40	Insgesamt	1 355	15	80	134	91	93	231	219	91	8	33	360
	Weiblich	68	2	10	4	7	3	13	7	3	—	2	17
40 bis unter 50	Insgesamt	1 037	12	74	121	92	53	127	147	63	5	50	293
	Weiblich	100	5	10	16	8	6	11	11	1	1	6	25
50 bis unter 60	Insgesamt	509	3	28	50	31	18	60	79	42	8	45	145
	Weiblich	29	—	—	7	3	1	3	3	3	—	3	6
60 bis unter 70	Insgesamt	211	—	10	15	9	4	21	38	18	7	32	57
	Weiblich	13	—	3	2	1	—	1	1	1	—	1	3
70 bis unter 80	Insgesamt	34	—	—	1	4	1	2	5	8	1	6	6
	Weiblich	3	—	—	—	—	—	1	—	—	—	—	2
80 bis unter 90	Insgesamt	2	—	—	—	—	—	—	1	1	—	—	—
	Weiblich	—	—	—	—	—	—	—	—	—	—	—	—
90 oder älter	Insgesamt	—	—	—	—	—	—	—	—	—	—	—	—
	Weiblich	—	—	—	—	—	—	—	—	—	—	—	—
Und zwar													
Strafgefangene im Vollzug von Freiheitsstrafe ³⁾													
Insgesamt	Insgesamt	2 863	44	266	414	274	209	547	656	252	30	171	—
	Weiblich	192	10	26	34	23	13	33	30	10	1	12	—
davon													
Jugendliche ¹⁾	Insgesamt	—	—	—	—	—	—	—	—	—	—	—	—
	Weiblich	—	—	—	—	—	—	—	—	—	—	—	—
Heranwachsende ²⁾	Insgesamt	7	1	1	1	—	—	4	—	—	—	—	—
	Weiblich	—	—	—	—	—	—	—	—	—	—	—	—
Erwachsene	Insgesamt	2 856	43	265	413	274	209	543	656	252	30	171	—
	Weiblich	192	10	26	34	23	13	33	30	10	1	12	—
davon in Jahren													
21 bis unter 25	Insgesamt	131	3	14	19	7	12	24	46	6	—	—	—
	Weiblich	5	1	1	2	—	—	—	1	—	—	—	—
25 bis unter 30	Insgesamt	438	10	59	73	40	28	78	121	23	1	5	—
	Weiblich	27	2	2	3	4	3	4	7	2	—	—	—
30 bis unter 40	Insgesamt	995	15	80	134	91	93	231	219	91	8	33	—
	Weiblich	51	2	10	4	7	3	13	7	3	—	2	—
40 bis unter 50	Insgesamt	744	12	74	121	92	53	127	147	63	5	50	—
	Weiblich	75	5	10	16	8	6	11	11	1	1	6	—
50 bis unter 60	Insgesamt	364	3	28	50	31	18	60	79	42	8	45	—
	Weiblich	23	—	—	7	3	1	3	3	3	—	3	—
60 bis unter 70	Insgesamt	154	—	10	15	9	4	21	38	18	7	32	—
	Weiblich	10	—	3	2	1	—	1	1	1	—	1	—
70 bis unter 80	Insgesamt	28	—	—	1	4	1	2	5	8	1	6	—
	Weiblich	1	—	—	—	—	—	1	—	—	—	—	—
80 bis unter 90	Insgesamt	2	—	—	—	—	—	—	1	1	—	—	—
	Weiblich	—	—	—	—	—	—	—	—	—	—	—	—
90 oder älter	Insgesamt	—	—	—	—	—	—	—	—	—	—	—	—
	Weiblich	—	—	—	—	—	—	—	—	—	—	—	—

5. Deutsche und nichtdeutsche Gefangene in Hessen 2024 nach Altersgruppen, voraussichtlicher Vollzugsdauer und Art der Freiheitsentziehung

Personen- und Altersgruppe	Geschlecht	Anzahl Gefangene	davon mit voraussichtlicher Vollzugsdauer										lebenslang	unbestimmter Dauer
			unter 1 Monat	1 bis unter 3 Monate	3 bis unter 6 Monate	6 bis einschl. 9 Monate	mehr als 9 Monate bis einschl. 1 Jahr	mehr als 1 bis einschl. 2 Jahre	mehr als 2 bis einschl. 5 Jahre	mehr als 5 bis einschl. 10 Jahre	mehr als 10 bis einschl. 15 Jahre			
Gefangene in Untersuchungshaft														
Insgesamt	Insgesamt	1 241	—	—	—	—	—	—	—	—	—	—	—	1 241
	Weiblich	65	—	—	—	—	—	—	—	—	—	—	—	65
davon														
Jugendliche ¹⁾	Insgesamt	39	—	—	—	—	—	—	—	—	—	—	—	39
	Weiblich	—	—	—	—	—	—	—	—	—	—	—	—	—
Heranwachsende ²⁾	Insgesamt	59	—	—	—	—	—	—	—	—	—	—	—	59
	Weiblich	2	—	—	—	—	—	—	—	—	—	—	—	2
Erwachsene	Insgesamt	1 143	—	—	—	—	—	—	—	—	—	—	—	1 143
	Weiblich	63	—	—	—	—	—	—	—	—	—	—	—	63
davon in Jahren														
21 bis unter 25	Insgesamt	148	—	—	—	—	—	—	—	—	—	—	—	148
	Weiblich	6	—	—	—	—	—	—	—	—	—	—	—	6
25 bis unter 30	Insgesamt	219	—	—	—	—	—	—	—	—	—	—	—	219
	Weiblich	8	—	—	—	—	—	—	—	—	—	—	—	8
30 bis unter 40	Insgesamt	353	—	—	—	—	—	—	—	—	—	—	—	353
	Weiblich	16	—	—	—	—	—	—	—	—	—	—	—	16
40 bis unter 50	Insgesamt	273	—	—	—	—	—	—	—	—	—	—	—	273
	Weiblich	23	—	—	—	—	—	—	—	—	—	—	—	23
50 bis unter 60	Insgesamt	115	—	—	—	—	—	—	—	—	—	—	—	115
	Weiblich	6	—	—	—	—	—	—	—	—	—	—	—	6
60 bis unter 70	Insgesamt	30	—	—	—	—	—	—	—	—	—	—	—	30
	Weiblich	2	—	—	—	—	—	—	—	—	—	—	—	2
70 bis unter 80	Insgesamt	5	—	—	—	—	—	—	—	—	—	—	—	5
	Weiblich	2	—	—	—	—	—	—	—	—	—	—	—	2
80 oder älter	Insgesamt	—	—	—	—	—	—	—	—	—	—	—	—	—
	Weiblich	—	—	—	—	—	—	—	—	—	—	—	—	—
Strafgefangene im Vollzug von Jugendstrafe ⁴⁾														
Insgesamt	Insgesamt	200	—	—	11	13	20	78	70	8	—	—	—	—
	Weiblich	9	—	—	1	2	—	4	—	2	—	—	—	—
davon														
Jugendliche ¹⁾	Insgesamt	29	—	—	1	1	2	11	13	1	—	—	—	—
	Weiblich	1	—	—	—	1	—	—	—	—	—	—	—	—
Heranwachsende ²⁾	Insgesamt	78	—	—	4	4	7	36	25	2	—	—	—	—
	Weiblich	2	—	—	—	—	—	2	—	—	—	—	—	—
Erwachsene	Insgesamt	93	—	—	6	8	11	31	32	5	—	—	—	—
	Weiblich	6	—	—	1	1	—	2	—	2	—	—	—	—
davon in Jahren														
21 bis unter 25	Insgesamt	91	—	—	6	8	11	29	32	5	—	—	—	—
	Weiblich	6	—	—	1	1	—	2	—	2	—	—	—	—
25 oder älter	Insgesamt	2	—	—	—	—	—	2	—	—	—	—	—	—
	Weiblich	—	—	—	—	—	—	—	—	—	—	—	—	—
Gefangene im offenen Vollzug														
Insgesamt	Insgesamt	161	8	28	21	11	12	31	39	6	—	—	5	—
	Weiblich	19	—	3	1	3	2	5	4	—	—	—	1	—
davon														
Jugendliche ¹⁾	Insgesamt	—	—	—	—	—	—	—	—	—	—	—	—	—
	Weiblich	—	—	—	—	—	—	—	—	—	—	—	—	—
Heranwachsende ²⁾	Insgesamt	—	—	—	—	—	—	—	—	—	—	—	—	—
	Weiblich	—	—	—	—	—	—	—	—	—	—	—	—	—
Erwachsene	Insgesamt	161	8	28	21	11	12	31	39	6	—	—	5	—
	Weiblich	19	—	3	1	3	2	5	4	—	—	—	1	—
davon in Jahren														
21 bis unter 25	Insgesamt	4	1	1	1	—	—	—	1	—	—	—	—	—
	Weiblich	—	—	—	—	—	—	—	—	—	—	—	—	—
25 bis unter 30	Insgesamt	25	3	2	2	2	4	4	8	—	—	—	—	—
	Weiblich	4	—	—	—	1	2	1	—	—	—	—	—	—
30 bis unter 40	Insgesamt	48	1	10	7	3	6	10	9	2	—	—	—	—
	Weiblich	6	—	2	1	1	—	2	—	—	—	—	—	—
40 bis unter 50	Insgesamt	38	1	8	5	2	—	5	12	3	—	—	2	—
	Weiblich	3	—	—	—	—	—	2	—	—	—	—	1	—
50 bis unter 60	Insgesamt	31	2	4	4	1	2	10	6	—	—	—	2	—
	Weiblich	3	—	—	—	—	—	1	2	—	—	—	—	—
60 bis unter 70	Insgesamt	13	—	3	2	2	—	1	3	1	—	—	1	—
	Weiblich	2	—	1	—	1	—	—	—	—	—	—	—	—
70 bis unter 80	Insgesamt	2	—	—	—	1	—	1	—	—	—	—	—	—
	Weiblich	1	—	—	—	—	—	1	—	—	—	—	—	—
80 oder älter	Insgesamt	—	—	—	—	—	—	—	—	—	—	—	—	—
	Weiblich	—	—	—	—	—	—	—	—	—	—	—	—	—

5. Deutsche und nichtdeutsche Gefangene in Hessen 2024 nach Altersgruppen, voraussichtlicher Vollzugsdauer und Art der Freiheitsentziehung

Personen- und Altersgruppe	Geschlecht	Anzahl Gefangene	davon mit voraussichtlicher Vollzugsdauer										
			unter 1 Monat	1 bis unter 3 Monate	3 bis unter 6 Monate	6 bis einschl. 9 Monate	mehr als 9 Monate bis einschl. 1 Jahr	mehr als 1 bis einschl. 2 Jahre	mehr als 2 bis einschl. 5 Jahre	mehr als 5 bis einschl. 10 Jahre	mehr als 10 bis einschl. 15 Jahre	lebenslang	unbestimmter Dauer
Strafgefangene im Vollzug von Freiheitsstrafe gemäß § 89b JGG aus dem Jugendstrafvollzug ausgenommen													
Insgesamt	Insgesamt	61	—	1	5	5	7	21	21	1	—	—	—
	Weiblich	2	—	—	1	—	—	1	—	—	—	—	—
davon													
Jugendliche ¹⁾	Insgesamt	—	—	—	—	—	—	—	—	—	—	—	—
	Weiblich	—	—	—	—	—	—	—	—	—	—	—	—
Heranwachsende ²⁾	Insgesamt	4	—	—	—	—	—	4	—	—	—	—	—
	Weiblich	—	—	—	—	—	—	—	—	—	—	—	—
Erwachsene	Insgesamt	57	—	1	5	5	7	17	21	1	—	—	—
	Weiblich	2	—	—	1	—	—	1	—	—	—	—	—
davon in Jahren													
21 bis unter 25	Insgesamt	32	—	—	1	1	5	9	16	—	—	—	—
	Weiblich	1	—	—	1	—	—	—	—	—	—	—	—
25 bis unter 30	Insgesamt	23	—	1	4	3	2	7	5	1	—	—	—
	Weiblich	1	—	—	—	—	—	1	—	—	—	—	—
30 oder älter	Insgesamt	2	—	—	—	1	—	1	—	—	—	—	—
	Weiblich	—	—	—	—	—	—	—	—	—	—	—	—
Sicherungsverwahrte													
Insgesamt	Insgesamt	67	—	—	—	—	—	—	—	—	—	—	67
	Weiblich	2	—	—	—	—	—	—	—	—	—	—	2
davon in Jahren													
unter 30	Insgesamt	—	—	—	—	—	—	—	—	—	—	—	—
	Weiblich	—	—	—	—	—	—	—	—	—	—	—	—
30 bis unter 40	Insgesamt	1	—	—	—	—	—	—	—	—	—	—	1
	Weiblich	—	—	—	—	—	—	—	—	—	—	—	—
40 bis unter 50	Insgesamt	15	—	—	—	—	—	—	—	—	—	—	15
	Weiblich	1	—	—	—	—	—	—	—	—	—	—	1
50 bis unter 60	Insgesamt	24	—	—	—	—	—	—	—	—	—	—	24
	Weiblich	—	—	—	—	—	—	—	—	—	—	—	—
60 bis unter 70	Insgesamt	26	—	—	—	—	—	—	—	—	—	—	26
	Weiblich	1	—	—	—	—	—	—	—	—	—	—	1
70 bis unter 80	Insgesamt	1	—	—	—	—	—	—	—	—	—	—	1
	Weiblich	—	—	—	—	—	—	—	—	—	—	—	—
80 oder älter	Insgesamt	—	—	—	—	—	—	—	—	—	—	—	—
	Weiblich	—	—	—	—	—	—	—	—	—	—	—	—

1) Jugendliche: Personen im Alter von 14 bis unter 18 Jahren zum Zeitpunkt der Tat (§ 1 JGG). Ihre Aburteilung erfolgt ausschließlich nach Jugendstrafrecht. — 2) Heranwachsende: Personen, die zum Zeitpunkt der Tat 18, aber noch nicht 21 Jahre alt sind (§ 1 JGG). Ihre Aburteilung kann nach Jugendstrafrecht oder nach allgemeinem Strafrecht erfolgen. — 3) Strafgefangene im Vollzug von Freiheitsstrafe einschließlich Jugendstrafe bei Verurteilten, die gem. § 89b JGG aus dem Jugendstrafvollzug ausgenommen sind. — 4) Strafgefangene im Vollzug von Jugendstrafe einschließlich Freiheitsstrafe bei Verurteilten, die gem. § 114 JGG in der Jugendstrafanstalt vollzogen wird.

6. Nichtdeutsche Gefangene in Hessen 2024 nach Altersgruppen, voraussichtlicher Vollzugsdauer und Art der Freiheitsentziehung

Personen- und Altersgruppe	Geschlecht	Anzahl Gefangene	davon mit voraussichtlicher Vollzugsdauer										lebenslang	unbestimmter Dauer
			unter 1 Monat	1 bis unter 3 Monate	3 bis unter 6 Monate	6 bis einschl. 9 Monate	mehr als 9 Monate bis einschl. 1 Jahr	mehr als 1 bis 2 Jahre	mehr als 2 bis 5 Jahre	mehr als 5 bis 10 Jahre	mehr als 10 bis 15 Jahre			
Nichtdeutsche Gefangene insgesamt														
Insgesamt	Insgesamt	2 197	29	136	195	131	94	257	336	112	12	52	843	
	Weiblich	97	4	6	12	6	4	10	13	4	—	1	37	
davon														
Jugendliche ¹⁾	Insgesamt	33	—	—	1	—	—	3	7	—	—	—	22	
	Weiblich	—	—	—	—	—	—	—	—	—	—	—	—	
Heranwachsende ²⁾	Insgesamt	77	1	1	4	1	3	15	8	—	—	—	44	
	Weiblich	3	—	—	—	—	—	1	—	—	—	—	2	
Erwachsene	Insgesamt	2 087	28	135	190	130	91	239	321	112	12	52	777	
	Weiblich	94	4	6	12	6	4	9	13	4	—	1	35	
davon in Jahren														
21 bis unter 25	Insgesamt	218	2	11	14	10	10	19	39	5	—	—	108	
	Weiblich	6	—	—	—	—	—	—	1	—	—	—	5	
25 bis unter 30	Insgesamt	411	7	43	44	25	13	42	64	11	—	3	159	
	Weiblich	20	1	1	3	3	1	1	5	1	—	—	4	
30 bis unter 40	Insgesamt	696	13	32	59	42	41	99	107	41	5	13	244	
	Weiblich	29	2	1	2	2	1	5	3	2	—	—	11	
40 bis unter 50	Insgesamt	497	6	36	53	36	21	52	71	35	—	17	170	
	Weiblich	29	1	4	4	—	2	2	4	—	—	—	12	
50 bis unter 60	Insgesamt	216	—	10	19	15	6	21	30	16	5	13	81	
	Weiblich	9	—	—	3	1	—	1	—	1	—	1	2	
60 bis unter 70	Insgesamt	43	—	3	1	2	—	6	9	3	1	5	13	
	Weiblich	1	—	—	—	—	—	—	—	—	—	—	1	
70 bis unter 80	Insgesamt	6	—	—	—	—	—	—	1	1	1	1	2	
	Weiblich	—	—	—	—	—	—	—	—	—	—	—	—	
80 oder älter	Insgesamt	—	—	—	—	—	—	—	—	—	—	—	—	
	Weiblich	—	—	—	—	—	—	—	—	—	—	—	—	
Und zwar														
Nichtdeutsche Strafgefangene im Vollzug von Freiheitsstrafe ³⁾														
Insgesamt	Insgesamt	1 284	29	136	190	127	87	232	309	110	12	52	—	
	Weiblich	59	4	6	12	6	4	9	13	4	—	1	—	
davon														
Jugendliche ¹⁾	Insgesamt	—	—	—	—	—	—	—	—	—	—	—	—	
	Weiblich	—	—	—	—	—	—	—	—	—	—	—	—	
Heranwachsende ²⁾	Insgesamt	5	1	1	1	—	—	2	—	—	—	—	—	
	Weiblich	—	—	—	—	—	—	—	—	—	—	—	—	
Erwachsene	Insgesamt	1 279	28	135	189	127	87	230	309	110	12	52	—	
	Weiblich	59	4	6	12	6	4	9	13	4	—	1	—	
davon in Jahren														
21 bis unter 25	Insgesamt	80	2	11	13	7	6	11	27	3	—	—	—	
	Weiblich	1	—	—	—	—	—	—	1	—	—	—	—	
25 bis unter 30	Insgesamt	251	7	43	44	25	13	41	64	11	—	3	—	
	Weiblich	16	1	1	3	3	1	1	5	1	—	—	—	
30 bis unter 40	Insgesamt	452	13	32	59	42	41	99	107	41	5	13	—	
	Weiblich	18	2	1	2	2	1	5	3	2	—	—	—	
40 bis unter 50	Insgesamt	327	6	36	53	36	21	52	71	35	—	17	—	
	Weiblich	17	1	4	4	—	2	2	4	—	—	—	—	
50 bis unter 60	Insgesamt	135	—	10	19	15	6	21	30	16	5	13	—	
	Weiblich	7	—	—	3	1	—	1	—	1	—	1	—	
60 bis unter 70	Insgesamt	30	—	3	1	2	—	6	9	3	1	5	—	
	Weiblich	—	—	—	—	—	—	—	—	—	—	—	—	
70 bis unter 80	Insgesamt	4	—	—	—	—	—	—	1	1	1	1	—	
	Weiblich	—	—	—	—	—	—	—	—	—	—	—	—	
80 oder älter	Insgesamt	—	—	—	—	—	—	—	—	—	—	—	—	
	Weiblich	—	—	—	—	—	—	—	—	—	—	—	—	

6. Nichtdeutsche Gefangene in Hessen 2024 nach Altersgruppen, voraussichtlicher Vollzugsdauer und Art der Freiheitsentziehung

Personen- und Altersgruppe	Geschlecht	Anzahl Gefangene	davon mit voraussichtlicher Vollzugsdauer										lebenslang	unbestimmter Dauer
			unter 1 Monat	1 bis unter 3 Monate	3 bis unter 6 Monate	6 bis einschl. 9 Monate	mehr als 9 Monate bis einschl. 1 Jahr	mehr als 1 bis einschl. 2 Jahre	mehr als 2 bis einschl. 5 Jahre	mehr als 5 bis einschl. 10 Jahre	mehr als 10 bis einschl. 15 Jahre			
Nichtdeutsche Gefangene in Untersuchungshaft														
Insgesamt	Insgesamt	818	—	—	—	—	—	—	—	—	—	—	—	818
	Weiblich	35	—	—	—	—	—	—	—	—	—	—	—	35
davon														
Jugendliche ¹⁾	Insgesamt	22	—	—	—	—	—	—	—	—	—	—	—	22
	Weiblich	—	—	—	—	—	—	—	—	—	—	—	—	—
Heranwachsende ²⁾	Insgesamt	43	—	—	—	—	—	—	—	—	—	—	—	43
	Weiblich	2	—	—	—	—	—	—	—	—	—	—	—	2
Erwachsene	Insgesamt	753	—	—	—	—	—	—	—	—	—	—	—	753
	Weiblich	33	—	—	—	—	—	—	—	—	—	—	—	33
davon in Jahren														
21 bis unter 25	Insgesamt	108	—	—	—	—	—	—	—	—	—	—	—	108
	Weiblich	5	—	—	—	—	—	—	—	—	—	—	—	5
25 bis unter 30	Insgesamt	155	—	—	—	—	—	—	—	—	—	—	—	155
	Weiblich	4	—	—	—	—	—	—	—	—	—	—	—	4
30 bis unter 40	Insgesamt	238	—	—	—	—	—	—	—	—	—	—	—	238
	Weiblich	10	—	—	—	—	—	—	—	—	—	—	—	10
40 bis unter 50	Insgesamt	164	—	—	—	—	—	—	—	—	—	—	—	164
	Weiblich	11	—	—	—	—	—	—	—	—	—	—	—	11
50 bis unter 60	Insgesamt	74	—	—	—	—	—	—	—	—	—	—	—	74
	Weiblich	2	—	—	—	—	—	—	—	—	—	—	—	2
60 bis unter 70	Insgesamt	12	—	—	—	—	—	—	—	—	—	—	—	12
	Weiblich	1	—	—	—	—	—	—	—	—	—	—	—	1
70 bis unter 80	Insgesamt	2	—	—	—	—	—	—	—	—	—	—	—	2
	Weiblich	—	—	—	—	—	—	—	—	—	—	—	—	—
80 oder älter	Insgesamt	—	—	—	—	—	—	—	—	—	—	—	—	—
	Weiblich	—	—	—	—	—	—	—	—	—	—	—	—	—
Nichtdeutsche Strafgefängene im Vollzug von Jugendstrafe ⁴⁾														
Insgesamt	Insgesamt	70	—	—	5	4	7	25	27	2	—	—	—	—
	Weiblich	1	—	—	—	—	—	1	—	—	—	—	—	—
davon														
Jugendliche ¹⁾	Insgesamt	11	—	—	1	—	—	3	7	—	—	—	—	—
	Weiblich	—	—	—	—	—	—	—	—	—	—	—	—	—
Heranwachsende ²⁾	Insgesamt	28	—	—	3	1	3	13	8	—	—	—	—	—
	Weiblich	1	—	—	—	—	—	1	—	—	—	—	—	—
Erwachsene	Insgesamt	31	—	—	1	3	4	9	12	2	—	—	—	—
	Weiblich	—	—	—	—	—	—	—	—	—	—	—	—	—
davon in Jahren														
21 bis unter 25	Insgesamt	30	—	—	1	3	4	8	12	2	—	—	—	—
	Weiblich	—	—	—	—	—	—	—	—	—	—	—	—	—
25 oder älter	Insgesamt	1	—	—	—	—	—	1	—	—	—	—	—	—
	Weiblich	—	—	—	—	—	—	—	—	—	—	—	—	—
Nichtdeutsche Strafgefängene im Vollzug von Freiheitsstrafe gemäß § 89b JGG aus dem Jugendstrafvollzug ausgenommen														
Insgesamt	Insgesamt	23	—	—	2	3	2	8	8	—	—	—	—	—
	Weiblich	—	—	—	—	—	—	—	—	—	—	—	—	—
davon														
Jugendliche ¹⁾	Insgesamt	—	—	—	—	—	—	—	—	—	—	—	—	—
	Weiblich	—	—	—	—	—	—	—	—	—	—	—	—	—
Heranwachsende ²⁾	Insgesamt	2	—	—	—	—	—	2	—	—	—	—	—	—
	Weiblich	—	—	—	—	—	—	—	—	—	—	—	—	—
Erwachsene	Insgesamt	21	—	—	2	3	2	6	8	—	—	—	—	—
	Weiblich	—	—	—	—	—	—	—	—	—	—	—	—	—
davon in Jahren														
21 bis unter 25	Insgesamt	12	—	—	—	1	2	2	7	—	—	—	—	—
	Weiblich	—	—	—	—	—	—	—	—	—	—	—	—	—
25 bis unter 30	Insgesamt	7	—	—	2	1	—	3	1	—	—	—	—	—
	Weiblich	—	—	—	—	—	—	—	—	—	—	—	—	—
30 oder älter	Insgesamt	2	—	—	—	1	—	1	—	—	—	—	—	—
	Weiblich	—	—	—	—	—	—	—	—	—	—	—	—	—

6. Nichtdeutsche Gefangene in Hessen 2024 nach Altersgruppen, voraussichtlicher Vollzugsdauer und Art der Freiheitsentziehung

Personen- und Altersgruppe	Geschlecht	Anzahl Gefangene	davon mit voraussichtlicher Vollzugsdauer										
			unter 1 Monat	1 bis unter 3 Monate	3 bis unter 6 Monate	6 bis 9 einschl. Monate	mehr als 9 Monate bis einschl. 1 Jahr	mehr als 1 bis 2 Jahre einschl.	mehr als 2 bis 5 Jahre einschl.	mehr als 5 bis 10 Jahre einschl.	mehr als 10 bis 15 Jahre einschl.	lebenslang	unbestimmter Dauer
Nichtdeutsche Sicherungsverwahrte													
Insgesamt	Insgesamt	3	—	—	—	—	—	—	—	—	—	—	3
	Weiblich	—	—	—	—	—	—	—	—	—	—	—	—
davon in Jahren													
unter 30	Insgesamt	—	—	—	—	—	—	—	—	—	—	—	—
	Weiblich	—	—	—	—	—	—	—	—	—	—	—	—
30 bis unter 40	Insgesamt	—	—	—	—	—	—	—	—	—	—	—	—
	Weiblich	—	—	—	—	—	—	—	—	—	—	—	—
40 bis unter 50	Insgesamt	2	—	—	—	—	—	—	—	—	—	—	2
	Weiblich	—	—	—	—	—	—	—	—	—	—	—	—
50 bis unter 60	Insgesamt	1	—	—	—	—	—	—	—	—	—	—	1
	Weiblich	—	—	—	—	—	—	—	—	—	—	—	—
60 oder älter	Insgesamt	—	—	—	—	—	—	—	—	—	—	—	—
	Weiblich	—	—	—	—	—	—	—	—	—	—	—	—

1) Jugendliche: Personen im Alter von 14 bis unter 18 Jahren zum Zeitpunkt der Tat (§ 1 JGG). Ihre Aburteilung erfolgt ausschließlich nach Jugendstrafrecht. — 2) Heranwachsende: Personen, die zum Zeitpunkt der Tat 18, aber noch nicht 21 Jahre alt sind (§ 1 JGG). Ihre Aburteilung kann nach Jugendstrafrecht oder nach allgemeinem Strafrecht erfolgen. — 3) Strafgefangene im Vollzug von Freiheitsstrafe einschließlich Jugendstrafe bei Verurteilten, die gem. § 89b JGG aus dem Jugendstrafvollzug ausgenommen sind. — 4) Strafgefangene im Vollzug von Jugendstrafe einschließlich Freiheitsstrafe bei Verurteilten, die gem. § 114 JGG in der Jugendstrafanstalt vollzogen wird.

**7. Außerhalb von Justizvollzugsanstalten Untergebrachte in Hessen 2024
nach der Art der strafrichterlich angeordneten Maßregel der Besserung und Sicherung**

Untergebrachte — Altersgruppe	Untergebrachte insgesamt			davon in								
				psychiatrischen Krankenhäusern nach § 63 StGB			Entziehungsanstalten nach § 64 StGB					
	insgesamt						insgesamt			darunter Entziehungs- fälle ohne Trunksucht		
				ins- gesamt	männ- lich	weib- lich	ins- gesamt	männ- lich	weib- lich	ins- gesamt	männ- lich	weib- lich
Untergebrachte	939	856	83	655	589	66	284	267	17	267	252	15
darunter												
Wiederholungsfälle	45	44	1	35	34	1	10	10	—	10	10	—
Widerrufsfälle	49	47	2	49	47	2	—	—	—	2	2	—
Nach dem Alter												
unter 24 Jahre	39	35	4	27	25	2	12	10	2	11	10	1
24 bis unter 25 Jahre	15	15	—	9	9	—	6	6	—	6	6	—
25 bis unter 30 Jahre	161	154	7	117	110	7	44	44	—	43	43	—
30 bis unter 40 Jahre	344	322	22	207	194	13	137	128	9	131	123	8
40 bis unter 50 Jahre	193	170	23	128	108	20	65	62	3	59	56	3
50 bis unter 60 Jahre	112	97	15	98	85	13	14	12	2	12	10	2
60 bis unter 70 Jahre	65	57	8	59	52	7	6	5	1	5	4	1
70 oder mehr Jahre	10	6	4	10	6	4	—	—	—	—	—	—

8. Deutsche und nichtdeutsche Gefangene in Hessen 2024 nach Art und

Art der Vorstrafen — Häufigkeit der Vorstrafen — Wiedereinlieferungsabstand	Geschlecht	Insgesamt	darunter Art der Freiheitsentziehung							
			Freiheitsstrafe ¹⁾							
			insgesamt	und zwar						
				im offenen Vollzug	Jugendstrafe gem. § 89 b JGG	im Alter von				
					18 bis unter 21	21 bis unter 25	25 bis unter 30	30 bis unter 40	40 bis unter 50	
Jahren										
Insgesamt	Insgesamt	4 395	2 863	161	61	7	131	438	995	744
	Weiblich	270	192	19	2	—	5	27	51	75
davon										
nicht vorbestraft	Insgesamt	2 504	1 233	80	29	1	74	244	379	291
	Weiblich	153	96	10	1	—	3	21	22	33
vorbestraft	Insgesamt	1 891	1 630	81	32	6	57	194	616	453
	Weiblich	117	96	9	1	—	2	6	29	42
davon (Bezug auf Vorbestrafte) zu										
Geldstrafe	Insgesamt	345	320	23	3	1	16	57	131	73
	Weiblich	27	23	3	—	—	1	3	6	10
Jugendstrafe	Insgesamt	115	62	1	16	4	17	25	13	2
	Weiblich	1	1	—	1	—	1	—	—	—
Freiheitsstrafe	Insgesamt	372	281	8	4	—	8	23	112	82
	Weiblich	10	5	—	—	—	—	2	—	3
Jugendstrafe und Geldstrafe	Insgesamt	55	46	3	5	—	6	16	15	6
	Weiblich	2	1	1	—	—	—	—	—	—
Freiheitsstrafe und Geldstrafe	Insgesamt	598	561	38	2	1	5	35	183	197
	Weiblich	66	58	5	—	—	—	1	19	26
Freiheitsstrafe und Jugendstrafe (ggf. auch Geldstrafe)	Insgesamt	287	258	7	2	—	3	32	125	65
	Weiblich	7	5	—	—	—	—	—	2	3
Freiheitsstrafe und Sicherungsverwahrung (ggf. auch Geldstrafe)	Insgesamt	—	—	—	—	—	—	—	—	—
	Weiblich	—	—	—	—	—	—	—	—	—
Freiheits- u. Jugendstrafe, Sicherungsverwahrung (ggf. Geldstrafe)	Insgesamt	3	2	—	—	—	—	—	—	—
	Weiblich	—	—	—	—	—	—	—	—	—
sonstige Strafverbindungen und freiheitsentziehenden Maßregeln	Insgesamt	116	100	1	—	—	2	6	37	28
	Weiblich	4	3	—	—	—	—	—	2	—
Vorbestrafte nach der Häufigkeit der Vorstrafen										
1-mal vorbestraft	Insgesamt	522	388	19	16	4	28	62	141	91
	Weiblich	17	11	2	—	—	—	3	2	5
2-mal vorbestraft	Insgesamt	212	180	7	8	—	15	31	71	34
	Weiblich	10	9	2	1	—	1	2	2	2
3-mal vorbestraft	Insgesamt	165	141	8	3	1	8	29	60	27
	Weiblich	9	7	2	—	—	—	1	3	2
4-mal vorbestraft	Insgesamt	136	122	9	2	—	2	25	60	22
	Weiblich	4	4	1	—	—	—	—	—	3
5- bis 10-mal vorbestraft	Insgesamt	506	467	20	3	1	3	42	210	137
	Weiblich	45	41	2	—	—	—	—	18	19
11-mal oder öfter vorbestraft	Insgesamt	350	332	18	—	—	1	5	74	142
	Weiblich	32	24	—	—	—	1	—	4	11
Wiedereinlieferungsabstand insgesamt	Insgesamt	960	782	28	10	1	18	67	292	243
	Weiblich	65	50	1	1	—	1	1	13	26
im 1. Halbjahr nach der Entlassung	Insgesamt	163	123	—	2	1	7	18	38	38
	Weiblich	17	9	—	1	—	1	—	4	2
im 2. Halbjahr nach der Entlassung	Insgesamt	108	80	1	2	—	5	15	24	22
	Weiblich	2	2	—	—	—	—	1	—	1
im 2. Jahr nach der Entlassung	Insgesamt	140	113	3	2	—	4	7	56	33
	Weiblich	11	8	1	—	—	—	—	2	3
im 3. bis 5. Jahr nach der Entlassung	Insgesamt	284	233	8	4	—	2	19	91	64
	Weiblich	22	20	—	—	—	—	—	4	13
im 6. Jahr nach der Entlassung und später	Insgesamt	265	233	16	—	—	—	8	83	86
	Weiblich	13	11	—	—	—	—	—	3	7

1) Freiheitsstrafe einschließlich Jugendstrafe bei Verurteilten, die gem. § 89b JGG aus dem Jugendstrafvollzug ausgenommen sind. — 2) Jugendstrafe einschließlich

Häufigkeit der Vorstrafen und dem Wiedereinlieferungsabstand

darunter Art der Freiheitsentziehung													
Freiheitsstrafe ¹⁾				Jugendstrafe ²⁾								Unter- suchungs- haft	Siche- rungs- ver- wahrung
und zwar				und zwar									
im Alter von				ins- gesamt	im offenen Vollzug	Freiheits- strafe gem. § 114 JGG	im Alter von						
50 bis unter 60	60 bis unter 70	70 bis unter 80	80 oder mehr				unter 18	18 bis unter 21	21 bis unter 25	25 oder mehr			
Jahren							Jahren						
364	154	28	2	200	—	10	29	78	91	2	1 241	67	
23	10	1	—	9	—	—	1	2	6	—	65	2	
151	76	15	2	152	—	5	25	62	64	1	1 087	8	
12	4	1	—	7	—	—	1	2	4	—	48	—	
213	78	13	—	48	—	5	4	16	27	1	154	59	
11	6	—	—	2	—	—	—	—	2	—	17	2	
32	10	—	—	7	—	3	—	—	6	1	14	4	
1	2	—	—	1	—	—	—	—	1	—	3	—	
1	—	—	—	33	—	2	4	15	14	—	20	—	
—	—	—	—	—	—	—	—	—	—	—	—	—	
32	17	7	—	1	—	—	—	1	—	—	78	12	
—	—	—	—	—	—	—	—	—	—	—	4	1	
2	1	—	—	4	—	—	—	—	4	—	4	1	
1	—	—	—	1	—	—	—	—	1	—	—	—	
102	34	4	—	—	—	—	—	—	—	—	23	14	
8	4	—	—	—	—	—	—	—	—	—	8	—	
23	10	—	—	2	—	—	—	—	2	—	11	16	
—	—	—	—	—	—	—	—	—	—	—	2	—	
—	—	—	—	—	—	—	—	—	—	—	—	—	
—	—	—	—	—	—	—	—	—	—	—	—	—	
2	—	—	—	—	—	—	—	—	—	—	—	1	
—	—	—	—	—	—	—	—	—	—	—	—	—	
19	6	2	—	1	—	—	—	—	1	—	4	11	
1	—	—	—	—	—	—	—	—	—	—	—	1	
43	16	3	—	35	—	4	3	15	16	1	90	9	
—	1	—	—	—	—	—	—	—	—	—	5	1	
18	8	3	—	8	—	1	1	1	6	—	18	6	
1	1	—	—	—	—	—	—	—	—	—	1	—	
11	4	1	—	4	—	—	—	—	4	—	13	7	
1	—	—	—	2	—	—	—	—	2	—	—	—	
11	2	—	—	—	—	—	—	—	—	—	6	8	
—	1	—	—	—	—	—	—	—	—	—	—	—	
54	17	3	—	1	—	—	—	—	1	—	16	22	
4	—	—	—	—	—	—	—	—	—	—	4	—	
76	31	3	—	—	—	—	—	—	—	—	11	7	
5	3	—	—	—	—	—	—	—	—	—	7	1	
112	40	9	—	21	—	2	1	8	12	—	112	45	
6	3	—	—	1	—	—	—	—	1	—	13	1	
14	7	—	—	6	—	—	1	2	3	—	22	12	
2	—	—	—	—	—	—	—	—	—	—	8	—	
11	1	2	—	5	—	—	—	4	1	—	15	8	
—	—	—	—	—	—	—	—	—	—	—	—	—	
11	2	—	—	1	—	—	—	1	—	—	22	4	
2	1	—	—	—	—	—	—	—	—	—	2	1	
37	17	3	—	8	—	1	—	1	7	—	29	14	
2	1	—	—	1	—	—	—	—	1	—	1	—	
39	13	4	—	1	—	1	—	—	1	—	24	7	
—	1	—	—	—	—	—	—	—	—	—	2	—	

Freiheitsstrafe bei Verurteilten, die gem. § 114 JGG in der Jugendstrafanstalt vollzogen wird

9. Nichtdeutsche Gefangene in Hessen 2024 nach Art und Häufigkeit der Vorstrafen und dem Wiedereinlieferungsabstand

Art der Angabe	Geschlecht	Insgesamt	davon Art der Freiheitsentziehung				
			Freiheitsstrafe ¹⁾	Jugendstrafe ²⁾	Untersuchungshaft	Sicherungsverwahrung	sonstige
Insgesamt	Insgesamt	2 197	1 284	70	818	3	22
	Weiblich	97	59	1	35	—	2
davon							
nicht vorbestraft	Insgesamt	1 492	654	58	758	—	22
	Weiblich	66	34	1	29	—	2
vorbestraft	Insgesamt	705	630	12	60	3	—
	Weiblich	31	25	—	6	—	—
davon (Bezug auf Vorbestrafte) zu							
Geldstrafe	Insgesamt	180	169	3	8	—	—
	Weiblich	8	6	—	2	—	—
Jugendstrafe	Insgesamt	40	22	6	12	—	—
	Weiblich	—	—	—	—	—	—
Freiheitsstrafe	Insgesamt	136	111	1	24	—	—
	Weiblich	4	3	—	1	—	—
Jugendstrafe und Geldstrafe	Insgesamt	22	18	1	3	—	—
	Weiblich	—	—	—	—	—	—
Freiheitsstrafe und Geldstrafe	Insgesamt	242	232	—	8	2	—
	Weiblich	18	15	—	3	—	—
Freiheitsstrafe und Jugendstrafe (ggf. auch Geldstrafe)	Insgesamt	67	62	1	3	1	—
	Weiblich	—	—	—	—	—	—
Freiheitsstrafe und Sicherungsverwahrung (ggf. auch Geldstrafe)	Insgesamt	—	—	—	—	—	—
	Weiblich	—	—	—	—	—	—
Freiheits- u. Jugendstrafe, Sicherungsverwahrung (ggf. Geldstrafe)	Insgesamt	—	—	—	—	—	—
	Weiblich	—	—	—	—	—	—
sonstige Strafverbindungen und freiheitsentziehenden Maßregeln	Insgesamt	18	16	—	2	—	—
	Weiblich	1	1	—	—	—	—
Vorbestrafte nach der Häufigkeit der Vorstrafen							
1-mal vorbestraft	Insgesamt	206	164	8	34	—	—
	Weiblich	7	4	—	3	—	—
2-mal vorbestraft	Insgesamt	95	79	3	13	—	—
	Weiblich	3	3	—	—	—	—
3-mal vorbestraft	Insgesamt	69	63	1	5	—	—
	Weiblich	1	1	—	—	—	—
4-mal vorbestraft	Insgesamt	61	59	—	—	2	—
	Weiblich	—	—	—	—	—	—
5- bis 10-mal vorbestraft	Insgesamt	182	177	—	4	1	—
	Weiblich	14	13	—	1	—	—
11-mal oder öfter vorbestraft	Insgesamt	92	88	—	4	—	—
	Weiblich	6	4	—	2	—	—
Wiedereinlieferungsabstand insgesamt	Insgesamt	289	243	3	41	2	—
	Weiblich	17	13	—	4	—	—
im 1. Halbjahr nach der Entlassung	Insgesamt	55	42	1	11	1	—
	Weiblich	5	2	—	3	—	—
im 2. Halbjahr nach der Entlassung	Insgesamt	41	32	2	7	—	—
	Weiblich	1	1	—	—	—	—
im 2. Jahr nach der Entlassung	Insgesamt	36	30	—	6	—	—
	Weiblich	1	1	—	—	—	—
im 3. bis 5. Jahr nach der Entlassung	Insgesamt	70	62	—	8	—	—
	Weiblich	5	5	—	—	—	—
im 6. Jahr nach der Entlassung und später	Insgesamt	87	77	—	9	1	—
	Weiblich	5	4	—	1	—	—

1) Freiheitsstrafe einschließlich Jugendstrafe bei Verurteilten, die gem. § 89b JGG aus dem Jugendstrafvollzug ausgenommen sind. — 2) Jugendstrafe einschließlich Freiheitsstrafe bei Verurteilten, die gem. § 114 JGG in der Jugendstrafanstalt vollzogen wird.