



Statistische Berichte



Kennziffer: D I 2- vj 1/24

Mai 2024

Gewerbeanzeigen in Hessen im 1. Vierteljahr 2024

Hessisches Statistisches Landesamt, Wiesbaden

Impressum

Dienstgebäude: Rheinstraße 35/37, 65185 Wiesbaden
Briefadresse: 65175 Wiesbaden

Kontakt für Fragen und Anregungen zu diesem Bericht

Herr Andreas Müller 0611 3802-137
Herr Uwe Ramolla 0611 3802-174
Herr Benjamin Hampf 0611 3802-468
E-Mail gewerbeanzeigen@statistik.hessen.de
Telefax 0611 3802-198
Internet <https://statistik.hessen.de>

Copyright

© Hessisches Statistisches Landesamt, Wiesbaden, 2024
Vervielfältigung und Verbreitung, auch auszugsweise, mit Quellenangabe gestattet.

Allgemeine Geschäftsbedingungen

Die Allgemeinen Geschäftsbedingungen sind abrufbar unter:
<https://statistik.hessen.de/ueber-uns/datenanfragen-und-services>

Zeichenerklärungen

- = genau Null (nichts vorhanden) bzw. keine Veränderung eingetreten
- 0 = Zahlenwert ungleich Null, Betrag jedoch kleiner als die Hälfte von 1 in der letzten besetzten Stelle
- = Zahlenwert unbekannt oder geheim zu halten
- ... = Zahlenwert lag bei Redaktionsschluss noch nicht vor
- () = Aussagewert eingeschränkt, da der Zahlenwert statistisch unsicher ist
- / = keine Angabe, da Zahlenwert nicht sicher genug
- x = Tabellenfeld gesperrt, weil Aussage nicht sinnvoll (oder bei Veränderungsraten ist die Ausgangszahl kleiner als 100)
- D = Durchschnitt
- s = geschätzte Zahl
- p = vorläufige Zahl
- r = berichtigte Zahl

Aus Gründen der Übersichtlichkeit sind nur negative Veränderungsraten und Salden mit einem Vorzeichen versehen. Positive Veränderungsraten und Salden sind ohne Vorzeichen. Im Allgemeinen ist ohne Rücksicht auf die Endsumme auf- bzw. abgerundet worden. Das Ergebnis der Summierung der Einzelzahlen kann deshalb geringfügig von der Endsumme abweichen.

Inhalt

	Seite
Vorbemerkungen und Begriffserläuterungen	2
Grafiken	
1. Gewerbeanmeldungen und -abmeldungen in Hessen seit 2014	4
2. Anteil der Gewerbeanmeldungen in Hessen im 1. Vierteljahr 2024 nach ausgewählten Wirtschaftsbereichen	5
3. Anteil der Gewerbeabmeldungen in Hessen im 1. Vierteljahr 2024 nach ausgewählten Wirtschaftsbereichen	6
4. Vierteljährliche An- und Abmeldungen von Gewerbebetrieben in Hessen seit 2012	7
5. Gewerbeanmeldungen und -abmeldungen in Hessen im 1. Vierteljahr 2024 nach Verwaltungsbezirken	8
Tabellen	
1. Gewerbeanzeigen in Hessen von 2012 bis 2024 nach dem Grund der Meldung	9
2. Gewerbeanzeigen in Hessen im 1. Vierteljahr 2024 nach Art der Niederlassung und Rechtsform sowie Einzelunternehmen nach Geschlecht, ausgewählten Staatsangehörigkeiten und ausgewählten Gründen der Anzeige	10
3. Gewerbeanzeigen in Hessen im 1. Vierteljahr 2024 nach ausgewählten Wirtschaftsabschnitten und Verwaltungsbezirken	11
4. Gewerbeanmeldungen und -abmeldungen sowie Neuerrichtungen und Aufgaben je 1 000 Einwohnerinnen und Einwohner in Hessen im 1. Vierteljahr 2024 nach Verwaltungsbezirken	29
5. Gewerbeanmeldungen in Hessen im 1. Vierteljahr 2024 nach ausgewählten Wirtschaftsabteilungen	30
6. Gewerbeabmeldungen in Hessen im 1. Vierteljahr 2024 nach ausgewählten Wirtschaftsabteilungen	32
7. Gewerbeanmeldungen insgesamt nach Rechtsformen sowie Einzelunternehmen nach Geschlecht und ausgewählten Staatsangehörigkeiten in Hessen im 1. Vierteljahr 2024 nach Regierungsbezirken	34
8. Gewerbeabmeldungen insgesamt nach Rechtsformen sowie Einzelunternehmen nach Geschlecht und ausgewählten Staatsangehörigkeiten in Hessen im 1. Vierteljahr 2024 nach Regierungsbezirken	38
9. Neugründungen: Gewerbetreibende in Hessen im 1. Vierteljahr 2024 nach Verwaltungsbezirken und Geschlecht	42
10. Neugründungen: Gewerbetreibende in Hessen im 1. Vierteljahr 2024 nach Verwaltungsbezirken und Staatsangehörigkeit	43
11. Vollständige Aufgaben: Gewerbetreibende in Hessen im 1. Vierteljahr 2024 nach Verwaltungsbezirken und Geschlecht	44
12. Vollständige Aufgaben: Gewerbetreibende in Hessen im 1. Vierteljahr 2024 nach Verwaltungsbezirken und Staatsangehörigkeit	45
13. Gewerbeanzeigen in Hessen im 1. Vierteljahr 2024 nach wirtschaftlicher Bedeutung	46
Anhang	
Übersicht über die Klassifikation der Wirtschaftszweige, Ausgabe 2008 (WZ 2008)	47

Vorbemerkungen

Die bundeseinheitliche **Statistik der Gewerbeanzeigen** wird seit 1996 durchgeführt. Rechtsgrundlagen sind die §§ 14 und 55 c nach der Neufassung der Gewerbeordnung vom 22. Februar 1999 (BGBl. I Nr. 9, S. 202 ff.), geändert in "Drittes Gesetz zur Änderung der Gewerbeordnung und sonstiger gewerberechtlicher Vorschriften" vom 24. August 2002 (BGBl. I Nr. 62, S. 3412 ff.) und mit Auswirkungen auf die Statistik zuletzt geändert in Artikel 1 des Gesetzes zur Änderung gewerberechtlicher Vorschriften (GewRÄndG) (BGBl. 2011 Teil 1 S. 1341).

Die monatlich durchzuführende Erhebung dient der Gewinnung zuverlässiger, aktueller und bundesweit vergleichbarer Daten über die Gewerbeanmeldungen und -abmeldungen.

Die Anzeigepflicht besteht für den Betrieb eines Gewerbes bzw. für selbstständige Gewerbetreibende. Davon ausgenommen sind Urproduktion (z. B. Land- und Forstwirtschaft), freie Berufe im Sinne des Gewerberechts (z. B. freie wissenschaftliche, künstlerische oder schriftstellerische Tätigkeit), die bloße Verwaltung eigenen Vermögens sowie verbotene bzw. sozial unwertige Tätigkeiten. Es werden sowohl Hauptniederlassungen wie auch Zweigniederlassungen und unselbstständige Zweigstellen einbezogen.

Die Auswertung der Gewerbeanzeigen erfolgt in Form einer Sekundärstatistik, deren wichtigste Ergebnisse in diesem Statistischen Bericht veröffentlicht werden. Mit der Umstellung der Statistik waren einige weitere Neuerungen verbunden, die beim Vergleich mit den früheren Jahren zu beachten sind. Diese Neuerungen betreffen u. a. die konkrete Angabe für das Geschlecht des Meldepflichtigen und der Differenzierungsmöglichkeit nach dem Grund der An- oder Abmeldung.

Begriffserläuterungen

Gewerbeanmeldung:

Ein Gewerbe ist **anzumelden** bei der Neuerrichtung eines Betriebes, einer Zweigniederlassung oder einer unselbstständigen Zweigstelle sowie bei der Übernahme eines bereits bestehenden Betriebes durch eine andere Gewerbetreibende oder eines anderen Gewerbetreibenden oder Änderung der Rechtsform wie etwa die Umwandlung eines Einzelunternehmens in eine GmbH. Auch die Verlegung eines Betriebes aus dem Bereich einer Meldebehörde in den einer anderen zählt bei der Anmeldung als Neuerrichtung.

Neuerrichtungen:

Diese errechnen sich aus den Betriebsgründungen, den sonstigen Neugründungen sowie aus den Umwandlungen.

Betriebsgründung:

Die Gründung einer Hauptniederlassung, Zweigniederlassung oder unselbstständigen Zweigstelle durch eine juristische Person, eine Gesellschaft ohne Rechtspersönlichkeit (Personengesellschaft) oder eine natürliche Person. Bei einer natürlichen Person, die eine Hauptniederlassung anmeldet, ist Voraussetzung, dass sie entweder in das Handelsregister eingetragen ist oder aber eine Handwerkskarte besitzt oder mindestens eine Arbeitnehmerin oder einen Arbeitnehmer beschäftigt.

Neugründungen:

Diese errechnen sich aus den Betriebsgründungen und den sonstigen Neugründungen.

Sonstige Neugründungen:

Zur "sonstigen" Neugründung zählt die Gründung einer Hauptniederlassung durch eine Kleingewerbetreibende oder einen Kleingewerbetreibenden, die nach Art und Umfang keinen in kaufmännischer Weise eingerichteten Geschäftsbetrieb erfordert. Kleingewerbetreibende oder Kleingewerbetreibender ist hier die- bzw. derjenige, die/der keine Eintragung im Handelsregister hat, die/der keine Handwerkskarte besitzt und keine Arbeitnehmerinnen und Arbeitnehmer beschäftigt. Die Gründung eines Gewerbes, das im Nebenerwerb betrieben wird, gilt ebenfalls als "sonstige" Neugründung.

Sonstige Anmeldungen:

Die sonstigen Anmeldungen umfassen Kauf oder Pacht eines Unternehmens, den Eintritt der Erbfolge, Rechtsformänderungen (bisheriger Rechtsträger bleibt bestehen) sowie Gesellschaftereintritte.

Gewerbeabmeldung:

Ein Gewerbe ist **abzumelden** bei der vollständigen Aufgabe eines Betriebes, einer Zweigniederlassung oder einer unselbstständigen Zweigstelle, der Verlegung in einen anderen Meldebezirk oder der Aufgabe eines Teils der im Meldebezirk angemeldeten Tätigkeiten, wenn dabei zugleich eine Zweigniederlassung oder unselbstständige Zweigstelle aufgegeben wird (teilweise Aufgabe). Zu den Gewerbeabmeldungen zählt auch die Aufgabe eines weiterhin bestehenden Betriebes (Wechsel der Eigentümerin oder des Eigentümers).

Aufgaben:

Diese errechnen sich aus den Betriebsaufgaben, den sonstigen Stilllegungen sowie aus den Umwandlungen.

Vollständige Aufgaben:

Diese errechnen sich aus den Betriebsaufgaben und den sonstigen Stilllegungen.

Betriebsaufgabe:

Die vollständige Aufgabe einer Hauptniederlassung, Zweigniederlassung oder unselbstständigen Zweigstelle, die von einer natürlichen Person oder einer juristischen Person oder einer Gesellschaft ohne Rechtspersönlichkeit (Personengesellschaft) geführt wurde. Bei einer natürlichen Person ist Voraussetzung, dass sie ins Handelsregister eingetragen war oder zuletzt mindestens eine Arbeitnehmerin oder einen Arbeitnehmer beschäftigt hat.

Sonstige Stilllegung:

Eine "sonstige" Stilllegung liegt vor bei der vollständigen Aufgabe einer Hauptniederlassung einer/eines Kleingewerbetreibenden (Nicht-Kauffrau/Nicht-Kaufmann). Das Kleinunternehmen war nicht im Handelsregister eingetragen und beschäftigte keine Arbeitnehmerinnen und Arbeitnehmer. Die Aufgabe eines Gewerbes, das im Nebenerwerb betrieben wurde, gilt ebenfalls als "sonstige" Stilllegung.

Sonstige Abmeldungen:

Die sonstigen Abmeldungen umfassen Verkauf oder Verpachtung eines Unternehmens, den Antritt der Erbfolge, Rechtsformänderungen (bisheriger Rechtsträger bleibt bestehen) sowie Gesellschafteraustritte.

Umwandlung:

Die Umwandlung nach dem Umwandlungsgesetz umfasst die Verschmelzung mehrerer Unternehmen zu einem Unternehmen (der übertragende Rechtsträger erlischt), die Aufspaltung eines Unternehmens in mehrere Unternehmen (Umkehrung der Verschmelzung) sowie die Aufspaltung oder Ausgliederung von Unternehmensteilen mit dem Ziel der Neugründung (der abspaltende Rechtsträger bleibt bestehen). Nicht zu den Umwandlungen zählen Rechtsformwechsel, bei denen der neue und alte Rechtsträger identisch ist.

Hauptniederlassung:

Sie ist der Mittelpunkt des Geschäftsverkehrs eines Betriebes, der sich bei Personenhandelsgesellschaften (KG, OHG) und juristischen Personen am Sitz des Unternehmens befindet. Er kann auch in der Wohnung einer/eines Gewerbetreibenden liegen.

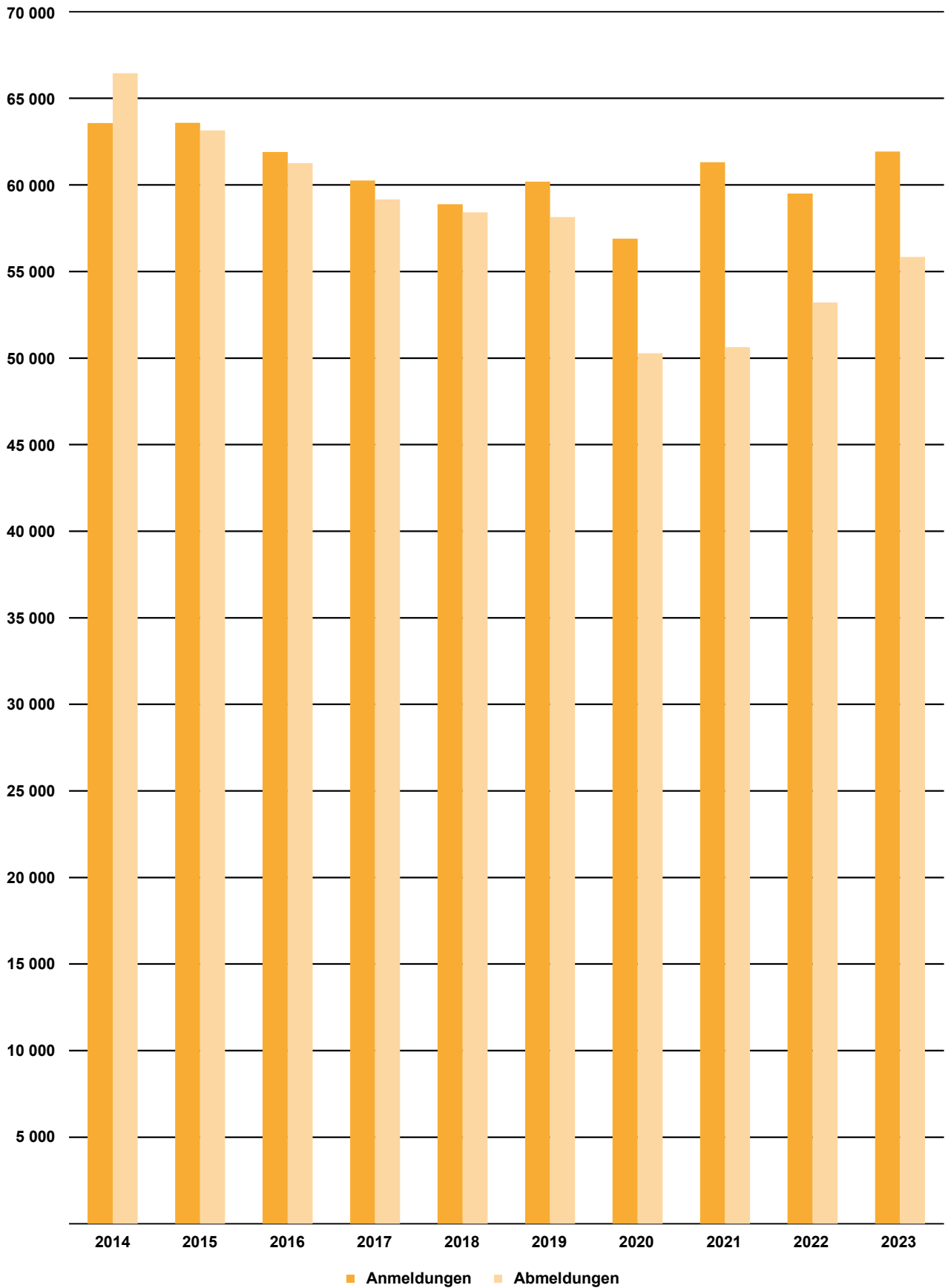
Zweigniederlassung:

Eine Zweigniederlassung im Sinne des § 14 Abs. 1 Satz 1 GewO kann entsprechend dem handelsrechtlichen Begriff der Zweigniederlassung (§ 13 HGB) dann angenommen werden, wenn ein Betrieb mit selbstständiger Organisation, selbstständigen Betriebsmitteln und gesonderter Buchführung besteht, dessen Leiterin oder Leiter Geschäfte selbstständig abzuschließen und durchzuführen befugt ist.

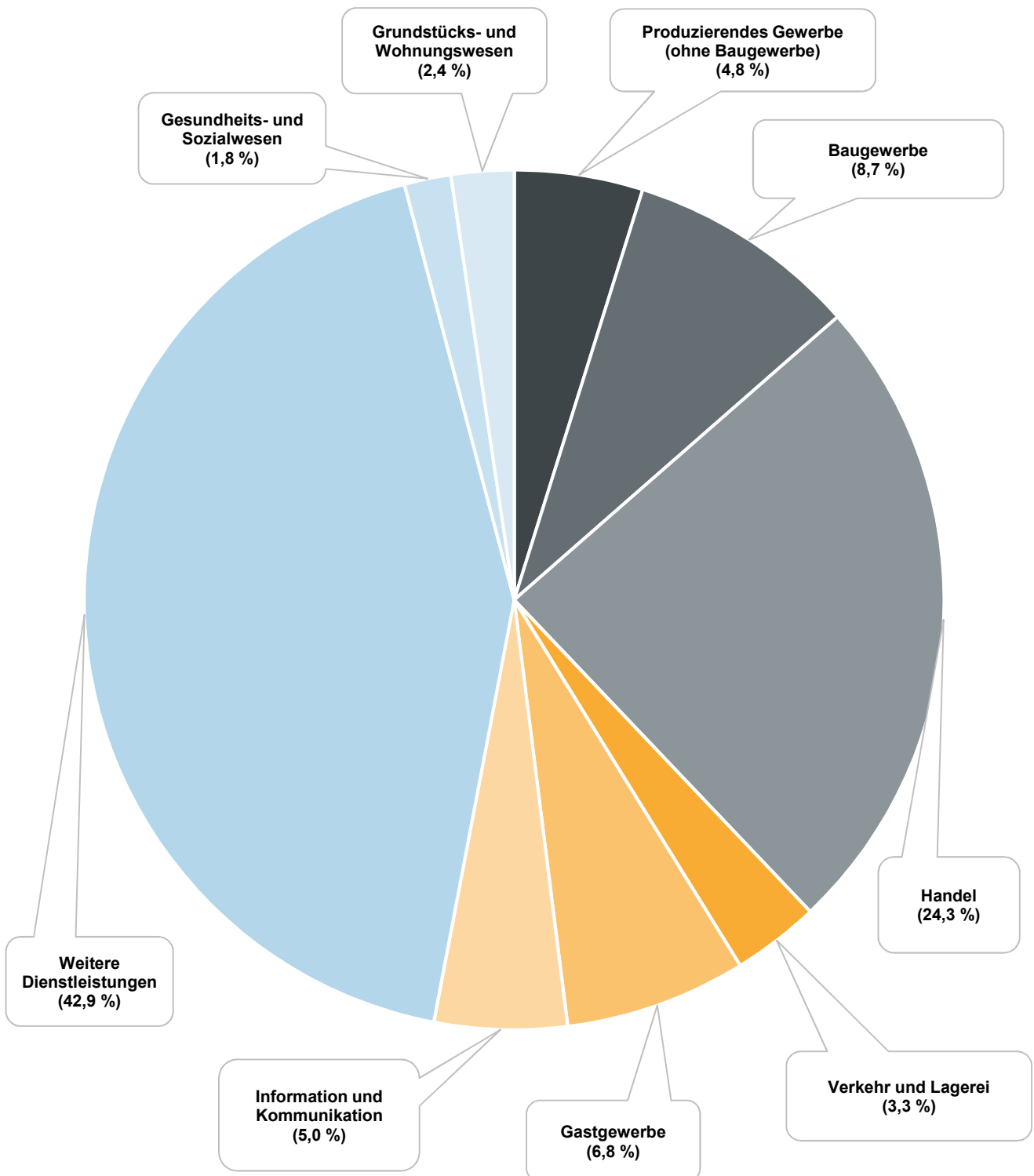
Unselbstständige Zweigstellen:

Unselbstständige Zweigstellen im Sinne des § 14 Abs. 1 Satz 1 GewO sind feste örtliche Anlagen oder Einrichtungen, die der Ausübung eines stehenden Gewerbes dienen (z. B. ein Auslieferungslager).

1. Gewerbebeanmeldungen und -abmeldungen in Hessen seit 2014

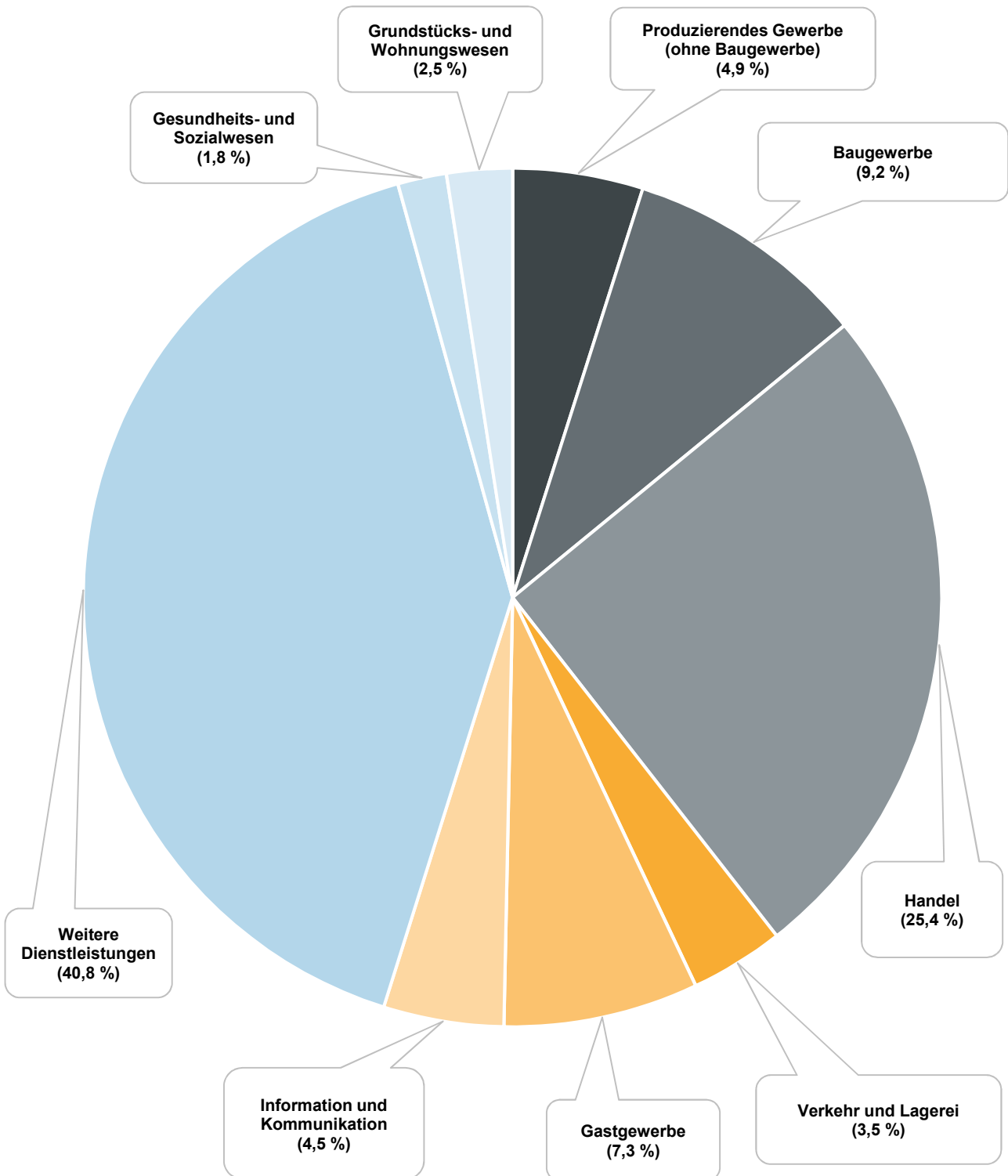


2. Anteil der Gewerbeanmeldungen in Hessen im 1. Vierteljahr 2024 nach ausgewählten Wirtschaftsbereichen¹⁾



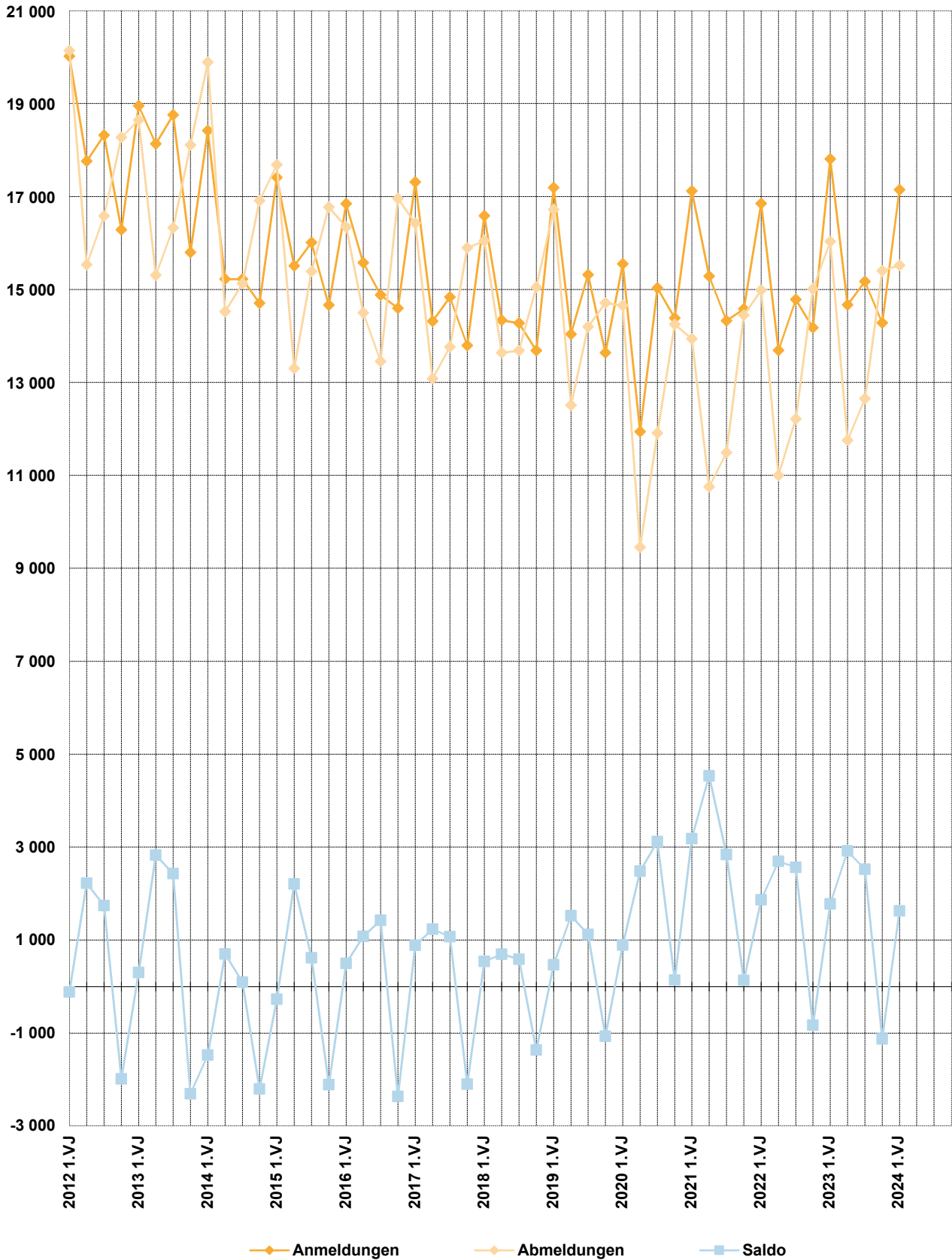
¹⁾ Wirtschaftsbereiche zusammengesetzt in Anlehnung an die Klassifikation der Wirtschaftszweige, Ausgabe 2008 (siehe Anhang). — Produzierendes Gewerbe (ohne Baugewerbe): Abschnitte B, C, D, E; Baugewerbe: Abschnitt F; Handel: Abschnitt G; Verkehr und Lagerei: Abschnitt H; Gastgewerbe: Abschnitt I; Information und Kommunikation: Abschnitt J; Grundstücks- und Wohnungswesen: Abschnitt L; Gesundheits- und Sozialwesen: Abschnitt Q; Weitere Dienstleistungen: Abschnitte K, M, N, P, R, S.

3. Anteil der Gewerbeabmeldungen in Hessen im 1. Vierteljahr 2024 nach ausgewählten Wirtschaftsbereichen¹⁾

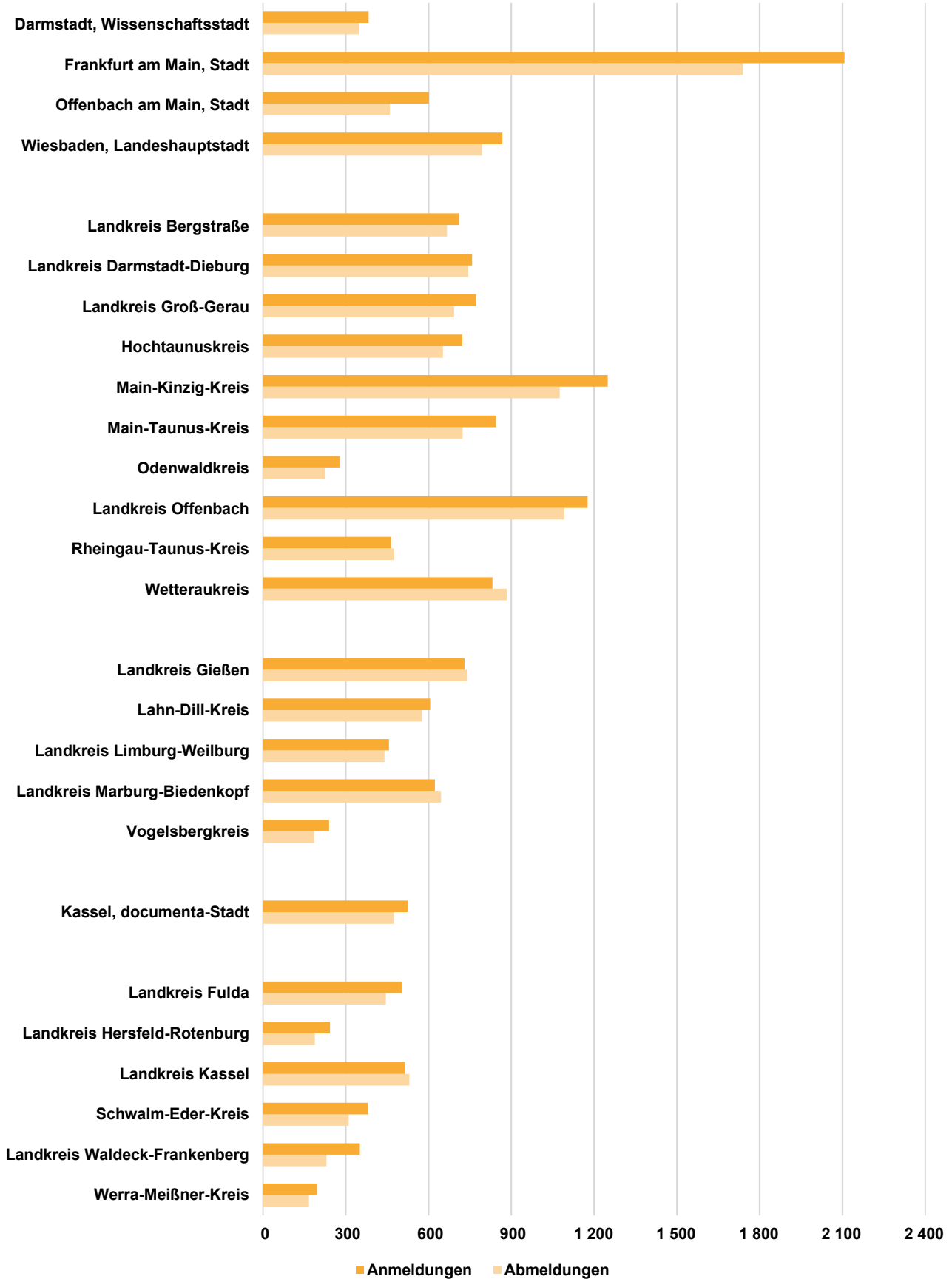


¹⁾ Wirtschaftsbereiche zusammengesetzt in Anlehnung an die Klassifikation der Wirtschaftszweige, Ausgabe 2008 (siehe Anhang). — Produzierendes Gewerbe (ohne Baugewerbe): Abschnitte B, C, D, E; Baugewerbe: Abschnitt F; Handel: Abschnitt G; Verkehr und Lagerei: Abschnitt H; Gastgewerbe: Abschnitt I; Information und Kommunikation: Abschnitt J; Grundstücks- und Wohnungswesen: Abschnitt L; Gesundheits- und Sozialwesen: Abschnitt Q; Weitere Dienstleistungen: Abschnitte K, M, N, P, R, S.

4. Vierteljährliche An- und Abmeldungen von Gewerbebetrieben in Hessen seit 2012



5. Gewerbeanmeldungen und -abmeldungen in Hessen im 1. Vierteljahr 2024 nach Verwaltungsbezirken



1. Gewerbeanzeigen¹⁾ in Hessen von 2012 bis 2024 nach dem Grund der Meldung

Jahr Vierteljahr	Anmeldungen				Abmeldungen				Saldo ⁴⁾ aus Anmeldungen und Ab- meldungen insgesamt
	ins- gesamt	davon			ins- gesamt	davon			
		Neu- errichtung	Zuzug	sonstige ²⁾ Anmeldung		Aufgabe	Fortzug	sonstige ³⁾ Abmeldung	
Grundzahlen									
2012	72 378	59 553	8 418	4 407	70 519	57 674	8 642	4 203	1 859
2013	71 629	58 451	8 577	4 601	68 377	55 512	8 342	4 523	3 252
2014	63 569	51 551	7 807	4 211	66 449	54 288	8 177	3 984	- 2 880
2015	63 583	51 552	7 677	4 354	63 139	50 681	8 090	4 368	444
2016	61 890	49 973	7 722	4 195	61 249	49 442	7 655	4 152	641
2017	60 253	49 115	7 295	3 843	59 155	48 019	7 374	3 762	1 098
2018	58 880	47 723	7 261	3 896	58 414	47 237	7 430	3 747	466
2019	60 179	48 866	7 419	3 894	58 132	46 893	7 562	3 677	2 047
2020	56 895	46 490	6 819	3 586	50 261	39 880	7 150	3 231	6 634
2021	61 307	50 364	7 158	3 785	50 621	39 804	7 167	3 650	10 686
2022	59 491	48 708	7 060	3 723	53 197	43 440	6 160	3 597	6 294
2023	61 920	50 845	7 188	3 887	55 828	46 200	5 974	3 654	6 092
2023 1. Vierteljahr	17 804	14 487	2 123	1 194	16 028	13 138	1 732	1 158	1 776
2. Vierteljahr	14 670	12 101	1 626	943	11 751	9 479	1 442	830	2 919
3. Vierteljahr	15 168	12 559	1 798	811	12 646	10 467	1 408	771	2 522
4. Vierteljahr	14 278	11 698	1 641	939	15 403	13 116	1 392	895	- 1 125
2024 1. Vierteljahr	17 145	14 111	1 975	1 059	15 515	12 835	1 574	1 106	1 630
2. Vierteljahr
3. Vierteljahr
4. Vierteljahr
Zu- bzw. Abnahme (-) jeweils gegenüber dem gleichen Vorjahreszeitraum									
2012	- 5 565	- 5 265	29	- 329	3 235	3 091	455	- 311	x
2013	- 749	- 1 102	159	194	- 2 142	- 2 162	- 300	320	x
2014	- 8 060	- 6 900	- 770	- 390	- 1 928	- 1 224	- 165	- 539	x
2015	14	1	- 130	143	- 3 310	- 3 607	- 87	384	x
2016	- 1 693	- 1 579	45	- 159	- 1 890	- 1 239	- 435	- 216	x
2017	- 1 637	- 858	- 427	- 352	- 2 094	- 1 423	- 281	- 390	x
2018	- 1 373	- 1 392	- 34	53	- 741	- 782	56	- 15	x
2019	1 299	1 143	158	- 2	- 282	- 344	132	- 70	x
2020	- 3 284	- 2 376	- 600	- 308	- 7 871	- 7 013	- 412	- 446	x
2021	4 412	3 874	339	199	360	- 76	17	419	x
2022	- 1 816	- 1 656	- 98	- 62	2 576	3 636	- 1 007	- 53	x
2023	2 429	2 137	128	164	2 631	2 760	- 186	57	x
2023 1. Vierteljahr	957	741	152	64	1 045	923	101	21	x
2. Vierteljahr	982	825	40	117	757	588	119	50	x
3. Vierteljahr	389	318	63	8	434	546	- 129	17	x
4. Vierteljahr	101	253	- 127	- 25	395	703	- 277	- 31	x
2024 1. Vierteljahr	- 659	- 376	- 148	- 135	- 513	- 303	- 158	- 52	x
2. Vierteljahr	x
3. Vierteljahr	x
4. Vierteljahr	x

1) Ohne Reisegewerbe. — 2) Kauf, Pacht, Erbfolge, Rechtsformänderung, Gesellschaftereintritt. — 3) Verkauf, Verpachtung, Erbfolge, Rechtsformänderung, Gesellschafteraustritt. — 4) Mehr bzw. weniger (-) Anmeldungen als Abmeldungen.

2. Gewerbeanzeigen¹⁾ in Hessen im 1. Vierteljahr 2024 nach Art der Niederlassung und Rechtsform sowie Einzelunternehmen nach Geschlecht, ausgewählten Staatsangehörigkeiten und ausgewählten Gründen der Anzeige

Gegenstand der Nachweisung	Anmeldungen			Abmeldungen			Saldo ⁴⁾
	insgesamt	darunter Neu- errich- tung ²⁾	Zu- bzw. Abnahme (-) gegenüber dem gleichen Vorjahres- zeitraum in Prozent	insgesamt	darunter Auf- gabe ³⁾	Zu- bzw. Abnahme (-) gegenüber dem gleichen Vorjahres- zeitraum in Prozent	
I n s g e s a m t							
Nach Art der Niederlassung							
Hauptniederlassung	16 148	13 348	- 4,1	14 536	12 123	- 3,3	1 612
Zweigniederlassung	243	190	13,0	204	158	- 8,1	39
Unselbstständige Zweigstelle	754	573	—	775	554	0,3	- 21
Insgesamt	17 145	14 111	- 3,7	15 515	12 835	- 3,2	1 630
Nach der Rechtsform des Unternehmens							
Einzelunternehmen	13 266	11 402	- 4,2	12 179	10 505	- 4,3	1 087
Offene Handelsgesellschaft	45	20	—	54	31	35,0	- 9
Kommanditgesellschaft	22	10	- 26,7	32	22	- 20,0	- 10
Gesellschaft mit beschränkter Haftung & Co. KG	282	167	- 7,2	308	186	- 1,6	- 26
Gesellschaft des bürgerlichen Rechts	826	638	- 8,8	895	611	6,7	- 69
Aktiengesellschaft	21	16	- 27,6	33	19	- 21,4	- 12
Gesellschaft mit beschränkter Haftung GmbH ohne Unternehmergeellschaft (haftungsbeschränkt)	2 563	1 789	1,7	1 904	1 387	0,3	659
Unternehmergeellschaft (haftungsbeschränkt)	2 220	1 530	1,3	1 637	1 178	- 0,1	583
Private Company Limited by Shares	343	259	4,6	267	209	2,7	76
Sonstige Rechtsformen	—	—	—	—	—	- 100,0	—
	120	69	- 7,7	110	74	- 9,8	10
E i n z e l u n t e r n e h m e n							
Nach Geschlecht							
Weiblich	4 794	4 150	- 5,2	4 388	3 853	- 5,6	406
Männlich	8 472	7 252	- 3,6	7 791	6 652	- 3,6	681
Zusammen	13 266	11 402	- 4,2	12 179	10 505	- 4,3	1 087
Nach ausgewählter Staatsangehörigkeit der Inhaberinnen und Inhaber							
Deutsch	9 497	8 126	- 4,5	9 022	7 754	- 5,0	475
Kroatisch	153	138	- 13,1	146	132	- 19,8	7
Griechisch	68	54	- 13,9	78	72	- 10,3	- 10
Italienisch	190	161	- 14,8	198	167	- 7,5	- 8
Österreichisch	23	19	4,5	25	21	- 7,4	- 2
Polnisch	376	323	- 18,8	466	430	- 12,2	- 90
Türkisch	613	505	- 4,2	525	436	- 4,0	88
Bulgarisch	207	186	- 17,2	182	163	- 12,5	25
Rumänisch	414	374	- 0,5	329	292	3,1	85
Ungarisch	43	39	- 24,6	39	38	- 4,9	4
Nach ausgewähltem Grund der Anzeige							
Betriebsgründung	2 387	—	3,3	—	—	—	—
Betriebsaufgabe	—	—	—	2 413	—	- 1,3	—
Keine Angabe	—	—	—	6 635	—	- 1,7	—
Wirtschaftliche Schwierigkeiten	—	—	—	1 102	—	- 10,2	—
Insolvenzverfahren	—	—	—	168	—	12,8	—

1) Ohne Reisegewerbe. — 2) Ohne Zuzug. — 3) Ohne Fortzug. — 4) Mehr bzw. weniger (-) Anmeldungen als Abmeldungen.

3. Gewerbeanzeigen¹⁾ in Hessen im 1. Vierteljahr 2024 nach ausgewählten Wirtschaftsabschnitten und Verwaltungsbezirken

Nr. der Wirtschaftsklassifikation ²⁾	Wirtschaftsabschnitt	Anmeldungen			Abmeldungen		
		insgesamt	darunter	Zu- bzw. Abnahme (–) gegenüber dem gleichen Vorjahreszeitraum in Prozent	insgesamt	darunter	Zu- bzw. Abnahme (–) gegenüber dem gleichen Vorjahreszeitraum in Prozent
			Neueröffnung ³⁾			Aufgabe ⁴⁾	
Darmstadt, Wissenschaftsstadt							
A	Land- und Forstwirtschaft, Fischerei	—	—	—	—	—	—
B	Bergbau und Gewinnung v. Steinen u. Erden	—	—	—	—	—	—
C	Verarbeitendes Gewerbe	14	12	– 6,7	16	14	– 15,8
D	Energieversorgung	4	3	—	1	—	—
E	Wasserversorgung; Abwasser- und Abfallentsorgung und Beseitigung von Umweltverschmutzungen	—	—	—	—	—	—
F	Baugewerbe	27	21	8,0	21	18	– 27,6
G	Handel; Instandhaltung und Reparatur von Kraftfahrzeugen	89	77	– 21,9	104	80	11,8
H	Verkehr und Lagerei	12	8	20,0	6	5	– 66,7
I	Gastgewerbe; Beherbergung und Gastronomie	33	28	– 2,9	28	19	– 15,2
J	Information und Kommunikation	25	20	– 13,8	25	15	66,7
K	Erbringung von Finanz- und Versicherungsdienstleistungen	20	20	233,3	12	8	50,0
L	Grundstücks- und Wohnungswesen	14	13	27,3	7	7	133,3
M	Erbringung von freiberuflichen, wissenschaftlichen und technischen Dienstleistungen	48	45	– 9,4	43	40	—
N	Erbringung v. sonst. wirtschaftl. Dienstleistungen	46	42	17,9	35	30	2,9
O	Öffentliche Verwaltung, Verteidigung; Sozialversicherung	—	—	—	—	—	—
P	Erziehung und Unterricht	9	7	– 40,0	13	11	116,7
Q	Gesundheits- und Sozialwesen	8	8	166,7	7	6	– 69,6
R	Kunst, Unterhaltung und Erholung	7	6	– 36,4	2	1	– 81,8
S	Erbringung von sonstigen Dienstleistungen	27	24	—	28	23	3,7
A-S	Insgesamt	383	334	– 2,3	348	277	– 3,9
Frankfurt am Main, Stadt							
A	Land- und Forstwirtschaft, Fischerei	1	1	—	—	—	—
B	Bergbau und Gewinnung v. Steinen u. Erden	—	—	—	—	—	– 100,0
C	Verarbeitendes Gewerbe	59	51	78,8	36	31	– 29,4
D	Energieversorgung	10	9	25,0	1	—	– 66,7
E	Wasserversorgung; Abwasser- und Abfallentsorgung und Beseitigung von Umweltverschmutzungen	1	1	– 50,0	1	1	—
F	Baugewerbe	149	134	0,7	127	96	– 9,3
G	Handel; Instandhaltung und Reparatur von Kraftfahrzeugen	476	418	– 6,3	445	369	4,5
H	Verkehr und Lagerei	103	91	9,6	83	75	– 26,5
I	Gastgewerbe; Beherbergung und Gastronomie	204	188	1,0	171	145	– 3,4
J	Information und Kommunikation	134	113	8,9	96	75	– 12,7
K	Erbringung von Finanz- und Versicherungsdienstleistungen	61	50	1,7	67	54	31,4

3. Gewerbeanzeigen¹⁾ in Hessen im 1. Vierteljahr 2024 nach ausgewählten Wirtschaftsabschnitten und Verwaltungsbezirken

Nr. der Wirtschaftsklassifikation ²⁾	Wirtschaftsabschnitt	Anmeldungen			Abmeldungen		
		insgesamt	darunter	Zu- bzw. Abnahme (-) gegenüber dem gleichen Vorjahreszeitraum in Prozent	insgesamt	darunter	Zu- bzw. Abnahme (-) gegenüber dem gleichen Vorjahreszeitraum in Prozent
			Neuerreichung ³⁾			Aufgabe ⁴⁾	
L	Grundstücks- und Wohnungswesen	56	46	5,7	41	26	- 14,6
M	Erbringung von freiberuflichen, wissenschaftlichen und technischen Dienstleistungen	279	248	- 18,7	231	177	- 17,2
N	Erbringung v. sonst. wirtschaftl. Dienstleistungen	276	246	- 6,8	232	203	- 22,4
O	Öffentliche Verwaltung, Verteidigung; Sozialversicherung	—	—	—	—	—	—
P	Erziehung und Unterricht	69	64	- 9,2	30	25	- 36,2
Q	Gesundheits- und Sozialwesen	26	24	- 16,1	30	24	- 38,8
R	Kunst, Unterhaltung und Erholung	40	37	14,3	27	22	- 12,9
S	Erbringung von sonstigen Dienstleistungen	164	154	7,9	122	105	- 10,9
A-S	Insgesamt	2 108	1 875	- 2,6	1 740	1 428	- 11,4
Offenbach am Main, Stadt							
A	Land- und Forstwirtschaft, Fischerei	—	—	—	—	—	—
B	Bergbau und Gewinnung v. Steinen u. Erden	—	—	—	—	—	—
C	Verarbeitendes Gewerbe	11	10	- 21,4	5	4	- 37,5
D	Energieversorgung	3	2	—	—	—	—
E	Wasserversorgung; Abwasser- und Abfallentsorgung und Beseitigung von Umweltverschmutzungen	3	2	—	—	—	—
F	Baugewerbe	79	68	29,5	74	63	48,0
G	Handel; Instandhaltung und Reparatur von Kraftfahrzeugen	137	127	104,5	108	100	42,1
H	Verkehr und Lagerei	34	32	13,3	20	17	81,8
I	Gastgewerbe; Beherbergung und Gastronomie	39	38	25,8	57	55	78,1
J	Information und Kommunikation	25	23	—	18	16	50,0
K	Erbringung von Finanz- und Versicherungsdienstleistungen	14	12	133,3	13	6	225,0
L	Grundstücks- und Wohnungswesen	12	9	- 20,0	8	4	- 27,3
M	Erbringung von freiberuflichen, wissenschaftlichen und technischen Dienstleistungen	75	64	78,6	42	36	- 6,7
N	Erbringung v. sonst. wirtschaftl. Dienstleistungen	97	90	79,6	71	66	54,3
O	Öffentliche Verwaltung, Verteidigung; Sozialversicherung	—	—	—	—	—	—
P	Erziehung und Unterricht	14	13	133,3	12	10	20,0
Q	Gesundheits- und Sozialwesen	13	13	85,7	3	3	200,0
R	Kunst, Unterhaltung und Erholung	11	9	—	5	4	—
S	Erbringung von sonstigen Dienstleistungen	35	33	12,9	24	22	9,1
A-S	Insgesamt	602	545	49,4	460	406	38,1
Wiesbaden, Landeshauptstadt							
A	Land- und Forstwirtschaft, Fischerei	2	2	100,0	—	—	- 100,0
B	Bergbau und Gewinnung v. Steinen u. Erden	—	—	—	—	—	—
C	Verarbeitendes Gewerbe	18	12	12,5	19	16	- 44,1
D	Energieversorgung	9	8	80,0	3	2	—
E	Wasserversorgung; Abwasser- und Abfallentsorgung und Beseitigung von Umweltverschmutzungen	1	1	—	—	—	- 100,0

3. Gewerbeanzeigen¹⁾ in Hessen im 1. Vierteljahr 2024 nach ausgewählten Wirtschaftsabschnitten und Verwaltungsbezirken

Nr. der Wirtschaftsklassifikation ²⁾	Wirtschaftsabschnitt	Anmeldungen			Abmeldungen		
		insgesamt	darunter	Zu- bzw. Abnahme (–) gegenüber dem gleichen Vorjahreszeitraum in Prozent	insgesamt	darunter	Zu- bzw. Abnahme (–) gegenüber dem gleichen Vorjahreszeitraum in Prozent
			Neueröffnung ³⁾			Aufgabe ⁴⁾	
F	Baugewerbe	56	50	– 11,1	51	44	– 22,7
G	Handel; Instandhaltung und Reparatur von Kraftfahrzeugen	211	164	9,9	195	144	18,2
H	Verkehr und Lagerei	31	27	—	27	25	– 27,0
I	Gastgewerbe; Beherbergung und Gastronomie	70	54	– 1,4	59	39	– 21,3
J	Information und Kommunikation	52	42	26,8	52	42	4,0
K	Erbringung von Finanz- und Versicherungsdienstleistungen	47	37	74,1	29	25	– 25,6
L	Grundstücks- und Wohnungswesen	14	11	– 12,5	22	18	57,1
M	Erbringung von freiberuflichen, wissenschaftlichen und technischen Dienstleistungen	117	99	11,4	96	79	– 1,0
N	Erbringung v. sonst. wirtschaftl. Dienstleistungen	122	111	– 11,6	130	120	1,6
O	Öffentliche Verwaltung, Verteidigung; Sozialversicherung	—	—	—	—	—	—
P	Erziehung und Unterricht	29	24	61,1	18	12	28,6
Q	Gesundheits- und Sozialwesen	10	8	– 16,7	8	6	14,3
R	Kunst, Unterhaltung und Erholung	16	14	77,8	15	13	25,0
S	Erbringung von sonstigen Dienstleistungen	63	56	—	70	60	14,8
A-S	Insgesamt	868	720	7,4	794	645	– 1,5
Landkreis Bergstraße							
A	Land- und Forstwirtschaft, Fischerei	2	2	—	1	1	– 80,0
B	Bergbau und Gewinnung v. Steinen u. Erden	—	—	—	—	—	—
C	Verarbeitendes Gewerbe	30	22	15,4	31	24	– 8,8
D	Energieversorgung	3	3	– 62,5	2	2	– 50,0
E	Wasserversorgung; Abwasser- und Abfallentsorgung und Beseitigung von Umweltverschmutzungen	1	1	—	—	—	– 100,0
F	Baugewerbe	71	58	– 19,3	91	81	1,1
G	Handel; Instandhaltung und Reparatur von Kraftfahrzeugen	171	142	– 17,0	182	159	13,0
H	Verkehr und Lagerei	16	13	77,8	14	14	– 30,0
I	Gastgewerbe; Beherbergung und Gastronomie	44	32	– 22,8	38	24	– 34,5
J	Information und Kommunikation	41	35	57,7	21	17	– 4,5
K	Erbringung von Finanz- und Versicherungsdienstleistungen	23	14	– 8,0	22	20	– 29,0
L	Grundstücks- und Wohnungswesen	16	13	– 15,8	12	12	– 42,9
M	Erbringung von freiberuflichen, wissenschaftlichen und technischen Dienstleistungen	74	61	17,5	74	66	27,6
N	Erbringung v. sonst. wirtschaftl. Dienstleistungen	92	84	– 1,1	87	81	– 11,2
O	Öffentliche Verwaltung, Verteidigung; Sozialversicherung	—	—	—	—	—	—
P	Erziehung und Unterricht	31	27	40,9	21	19	31,3
Q	Gesundheits- und Sozialwesen	12	9	– 20,0	8	7	—
R	Kunst, Unterhaltung und Erholung	20	17	11,1	19	19	35,7
S	Erbringung von sonstigen Dienstleistungen	64	53	8,5	44	36	– 8,3
A-S	Insgesamt	711	586	– 3,4	667	582	– 3,2

**3. Gewerbeanzeigen¹⁾ in Hessen im 1. Vierteljahr 2024
nach ausgewählten Wirtschaftsabschnitten und Verwaltungsbezirken**

Nr. der Wirtschaftsklassifikation ²⁾	Wirtschaftsabschnitt	Anmeldungen			Abmeldungen		
		insgesamt	darunter	Zu- bzw. Abnahme (–) gegenüber dem gleichen Vorjahreszeitraum in Prozent	insgesamt	darunter	Zu- bzw. Abnahme (–) gegenüber dem gleichen Vorjahreszeitraum in Prozent
			Neuerreichung ³⁾			Aufgabe ⁴⁾	
Landkreis Darmstadt-Dieburg							
A	Land- und Forstwirtschaft, Fischerei	5	4	– 16,7	4	3	–
B	Bergbau und Gewinnung v. Steinen u. Erden	–	–	–	–	–	–
C	Verarbeitendes Gewerbe	36	31	–	40	29	48,1
D	Energieversorgung	5	5	– 16,7	7	7	16,7
E	Wasserversorgung; Abwasser- und Abfallentsorgung und Beseitigung von Umweltverschmutzungen	–	–	– 100,0	1	1	–
F	Baugewerbe	74	61	1,4	60	53	– 36,8
G	Handel; Instandhaltung und Reparatur von Kraftfahrzeugen	180	155	– 20,4	182	145	– 5,2
H	Verkehr und Lagerei	22	20	– 45,0	35	29	16,7
I	Gastgewerbe; Beherbergung und Gastronomie	49	31	6,5	46	32	– 14,8
J	Information und Kommunikation	31	29	– 24,4	37	29	– 7,5
K	Erbringung von Finanz- und Versicherungsdienstleistungen	16	14	– 54,3	34	28	36,0
L	Grundstücks- und Wohnungswesen	10	9	– 41,2	19	9	– 9,5
M	Erbringung von freiberuflichen, wissenschaftlichen und technischen Dienstleistungen	101	84	– 8,2	73	65	5,8
N	Erbringung v. sonst. wirtschaftl. Dienstleistungen	101	90	– 25,2	91	77	– 8,1
O	Öffentliche Verwaltung, Verteidigung; Sozialversicherung	–	–	–	–	–	–
P	Erziehung und Unterricht	31	27	3,3	16	12	– 20,0
Q	Gesundheits- und Sozialwesen	26	22	73,3	20	16	– 60,8
R	Kunst, Unterhaltung und Erholung	14	13	– 33,3	19	17	35,7
S	Erbringung von sonstigen Dienstleistungen	57	48	– 20,8	60	53	– 13,0
A-S	Insgesamt	758	643	– 16,9	744	605	– 8,9
Landkreis Groß-Gerau							
A	Land- und Forstwirtschaft, Fischerei	2	1	–	3	2	–
B	Bergbau und Gewinnung v. Steinen u. Erden	–	–	–	1	1	–
C	Verarbeitendes Gewerbe	33	29	65,0	20	16	– 4,8
D	Energieversorgung	4	4	– 33,3	1	1	– 85,7
E	Wasserversorgung; Abwasser- und Abfallentsorgung und Beseitigung von Umweltverschmutzungen	–	–	–	–	–	–
F	Baugewerbe	60	49	– 23,1	70	56	2,9
G	Handel; Instandhaltung und Reparatur von Kraftfahrzeugen	198	161	– 12,4	169	136	– 3,4
H	Verkehr und Lagerei	63	50	– 13,7	73	60	– 3,9
I	Gastgewerbe; Beherbergung und Gastronomie	60	39	13,2	63	54	12,5
J	Information und Kommunikation	32	29	– 5,9	27	19	35,0
K	Erbringung von Finanz- und Versicherungsdienstleistungen	28	25	16,7	24	23	20,0
L	Grundstücks- und Wohnungswesen	16	5	– 5,9	9	7	– 40,0
M	Erbringung von freiberuflichen, wissenschaftlichen und technischen Dienstleistungen	76	61	– 7,3	56	48	– 21,1

3. Gewerbeanzeigen¹⁾ in Hessen im 1. Vierteljahr 2024 nach ausgewählten Wirtschaftsabschnitten und Verwaltungsbezirken

Nr. der Wirtschaftsklassifikation ²⁾	Wirtschaftsabschnitt	Anmeldungen			Abmeldungen		
		insgesamt	darunter	Zu- bzw. Abnahme (-) gegenüber dem gleichen Vorjahreszeitraum in Prozent	insgesamt	darunter	Zu- bzw. Abnahme (-) gegenüber dem gleichen Vorjahreszeitraum in Prozent
			Neueröffnung ³⁾			Aufgabe ⁴⁾	
N	Erbringung v. sonst. wirtschaftl. Dienstleistungen	115	102	- 0,9	94	78	- 10,5
O	Öffentliche Verwaltung, Verteidigung; Sozialversicherung	—	—	—	—	—	—
P	Erziehung und Unterricht	18	16	- 33,3	14	13	40,0
Q	Gesundheits- und Sozialwesen	5	5	- 54,5	6	5	- 62,5
R	Kunst, Unterhaltung und Erholung	15	13	- 21,1	11	10	- 8,3
S	Erbringung von sonstigen Dienstleistungen	48	38	- 11,1	52	41	8,3
A-S	Insgesamt	773	627	- 8,2	693	570	- 3,8
Hochtaunuskreis							
A	Land- und Forstwirtschaft, Fischerei	3	3	- 25,0	2	2	100,0
B	Bergbau und Gewinnung v. Steinen u. Erden	—	—	- 100,0	—	—	—
C	Verarbeitendes Gewerbe	21	17	- 38,2	22	13	- 24,1
D	Energieversorgung	9	8	200,0	2	2	- 66,7
E	Wasserversorgung; Abwasser- und Abfallentsorgung und Beseitigung von Umweltverschmutzungen	—	—	—	—	—	- 100,0
F	Baugewerbe	68	48	- 11,7	56	42	19,1
G	Handel; Instandhaltung und Reparatur von Kraftfahrzeugen	159	125	1,3	151	117	2,0
H	Verkehr und Lagerei	25	24	47,1	20	16	81,8
I	Gastgewerbe; Beherbergung und Gastronomie	34	25	13,3	29	25	- 19,4
J	Information und Kommunikation	44	39	10,0	37	31	5,7
K	Erbringung von Finanz- und Versicherungsdienstleistungen	47	31	56,7	36	28	20,0
L	Grundstücks- und Wohnungswesen	29	21	3,6	19	14	- 5,0
M	Erbringung von freiberuflichen, wissenschaftlichen und technischen Dienstleistungen	111	83	- 15,3	90	72	- 18,2
N	Erbringung v. sonst. wirtschaftl. Dienstleistungen	71	57	- 24,5	91	75	- 9,9
O	Öffentliche Verwaltung, Verteidigung; Sozialversicherung	—	—	—	—	—	—
P	Erziehung und Unterricht	31	23	10,7	21	15	- 8,7
Q	Gesundheits- und Sozialwesen	17	15	- 5,6	18	16	- 5,3
R	Kunst, Unterhaltung und Erholung	13	11	18,2	10	9	25,0
S	Erbringung von sonstigen Dienstleistungen	41	34	- 32,8	49	41	- 9,3
A-S	Insgesamt	723	564	- 5,4	653	518	- 4,0
Main-Kinzig-Kreis							
A	Land- und Forstwirtschaft, Fischerei	4	4	- 63,6	9	7	- 10,0
B	Bergbau und Gewinnung v. Steinen u. Erden	—	—	—	—	—	—
C	Verarbeitendes Gewerbe	50	42	- 15,3	29	24	- 52,5
D	Energieversorgung	4	4	- 75,0	10	9	- 9,1
E	Wasserversorgung; Abwasser- und Abfallentsorgung und Beseitigung von Umweltverschmutzungen	1	1	—	—	—	—

3. Gewerbeanzeigen¹⁾ in Hessen im 1. Vierteljahr 2024 nach ausgewählten Wirtschaftsabschnitten und Verwaltungsbezirken

Nr. der Wirtschaftsklassifikation ²⁾	Wirtschaftsabschnitt	Anmeldungen			Abmeldungen		
		insgesamt	darunter	Zu- bzw. Abnahme (-) gegenüber dem gleichen Vorjahreszeitraum in Prozent	insgesamt	darunter	Zu- bzw. Abnahme (-) gegenüber dem gleichen Vorjahreszeitraum in Prozent
			Neueröffnung ³⁾			Aufgabe ⁴⁾	
F	Baugewerbe	144	102	- 7,1	119	95	- 2,5
G	Handel; Instandhaltung und Reparatur von Kraftfahrzeugen	293	246	- 9,3	261	223	- 3,0
H	Verkehr und Lagerei	36	27	9,1	37	29	- 11,9
I	Gastgewerbe; Beherbergung und Gastronomie	78	53	- 1,3	76	59	- 10,6
J	Information und Kommunikation	50	42	- 5,7	53	44	23,3
K	Erbringung von Finanz- und Versicherungsdienstleistungen	50	40	13,6	45	37	55,2
L	Grundstücks- und Wohnungswesen	35	25	- 16,7	29	19	- 19,4
M	Erbringung von freiberuflichen, wissenschaftlichen und technischen Dienstleistungen	156	129	- 6,6	110	89	12,2
N	Erbringung v. sonst. wirtschaftl. Dienstleistungen	180	148	9,1	152	122	5,6
O	Öffentliche Verwaltung, Verteidigung; Sozialversicherung	—	—	—	—	—	—
P	Erziehung und Unterricht	48	41	29,7	25	21	- 19,4
Q	Gesundheits- und Sozialwesen	27	25	- 12,9	29	27	16,0
R	Kunst, Unterhaltung und Erholung	21	16	- 19,2	22	16	22,2
S	Erbringung von sonstigen Dienstleistungen	73	59	- 35,4	70	61	- 14,6
A-S	Insgesamt	1 250	1 004	- 7,7	1 076	882	- 2,7
Main-Taunus-Kreis							
A	Land- und Forstwirtschaft, Fischerei	7	6	—	4	4	300,0
B	Bergbau und Gewinnung v. Steinen u. Erden	1	1	—	1	1	—
C	Verarbeitendes Gewerbe	16	13	- 44,8	16	16	- 40,7
D	Energieversorgung	11	11	37,5	4	3	33,3
E	Wasserversorgung; Abwasser- und Abfallentsorgung und Beseitigung von Umweltverschmutzungen	2	2	100,0	1	—	—
F	Baugewerbe	64	46	- 15,8	74	60	7,2
G	Handel; Instandhaltung und Reparatur von Kraftfahrzeugen	216	180	24,9	180	148	30,4
H	Verkehr und Lagerei	32	26	18,5	25	17	4,2
I	Gastgewerbe; Beherbergung und Gastronomie	41	30	24,2	34	24	- 26,1
J	Information und Kommunikation	43	33	- 8,5	39	29	18,2
K	Erbringung von Finanz- und Versicherungsdienstleistungen	42	35	100,0	27	19	- 18,2
L	Grundstücks- und Wohnungswesen	29	19	20,8	22	20	- 54,2
M	Erbringung von freiberuflichen, wissenschaftlichen und technischen Dienstleistungen	115	80	15,0	100	79	11,1
N	Erbringung v. sonst. wirtschaftl. Dienstleistungen	102	77	- 5,6	89	79	- 6,3
O	Öffentliche Verwaltung, Verteidigung; Sozialversicherung	—	—	—	—	—	—
P	Erziehung und Unterricht	33	27	32,0	19	16	72,7
Q	Gesundheits- und Sozialwesen	11	9	- 15,4	17	15	- 43,3
R	Kunst, Unterhaltung und Erholung	18	16	157,1	9	7	28,6
S	Erbringung von sonstigen Dienstleistungen	62	51	37,8	63	51	43,2
A-S	Insgesamt	845	662	14,7	724	588	3,4

3. Gewerbeanzeigen¹⁾ in Hessen im 1. Vierteljahr 2024 nach ausgewählten Wirtschaftsabschnitten und Verwaltungsbezirken

Nr. der Wirtschaftsklassifikation ²⁾	Wirtschaftsabschnitt	Anmeldungen			Abmeldungen		
		insgesamt	darunter	Zu- bzw. Abnahme (–) gegenüber dem gleichen Vorjahreszeitraum in Prozent	insgesamt	darunter	Zu- bzw. Abnahme (–) gegenüber dem gleichen Vorjahreszeitraum in Prozent
			Neuerreichung ³⁾			Aufgabe ⁴⁾	
Odenwaldkreis							
A	Land- und Forstwirtschaft, Fischerei	3	3	– 25,0	1	1	– 66,7
B	Bergbau und Gewinnung v. Steinen u. Erden	—	—	—	—	—	—
C	Verarbeitendes Gewerbe	21	12	40,0	14	11	– 12,5
D	Energieversorgung	—	—	– 100,0	3	3	– 25,0
E	Wasserversorgung; Abwasser- und Abfallentsorgung und Beseitigung von Umweltverschmutzungen	—	—	—	—	—	– 100,0
F	Baugewerbe	22	17	– 47,6	32	24	6,7
G	Handel; Instandhaltung und Reparatur von Kraftfahrzeugen	63	52	43,2	58	47	7,4
H	Verkehr und Lagerei	9	7	200,0	9	7	50,0
I	Gastgewerbe; Beherbergung und Gastronomie	25	20	177,8	21	18	10,5
J	Information und Kommunikation	9	9	—	3	3	– 40,0
K	Erbringung von Finanz- und Versicherungsdienstleistungen	3	2	– 40,0	4	3	33,3
L	Grundstücks- und Wohnungswesen	5	4	150,0	3	2	– 50,0
M	Erbringung von freiberuflichen, wissenschaftlichen und technischen Dienstleistungen	26	19	13,0	16	12	– 20,0
N	Erbringung v. sonst. wirtschaftl. Dienstleistungen	45	41	12,5	28	24	– 9,7
O	Öffentliche Verwaltung, Verteidigung; Sozialversicherung	—	—	—	—	—	—
P	Erziehung und Unterricht	6	5	– 14,3	5	5	– 28,6
Q	Gesundheits- und Sozialwesen	8	7	100,0	3	3	– 50,0
R	Kunst, Unterhaltung und Erholung	5	4	– 37,5	6	4	100,0
S	Erbringung von sonstigen Dienstleistungen	28	26	86,7	18	16	80,0
A-S	Insgesamt	278	228	19,8	224	183	– 0,4
Landkreis Offenbach							
A	Land- und Forstwirtschaft, Fischerei	5	5	66,7	2	1	100,0
B	Bergbau und Gewinnung v. Steinen u. Erden	—	—	—	—	—	—
C	Verarbeitendes Gewerbe	39	30	– 4,9	41	33	10,8
D	Energieversorgung	6	5	– 14,3	4	4	– 42,9
E	Wasserversorgung; Abwasser- und Abfallentsorgung und Beseitigung von Umweltverschmutzungen	3	3	—	5	5	—
F	Baugewerbe	144	112	11,6	108	81	– 4,4
G	Handel; Instandhaltung und Reparatur von Kraftfahrzeugen	285	224	– 21,1	267	215	– 4,0
H	Verkehr und Lagerei	43	34	– 10,4	31	26	– 39,2
I	Gastgewerbe; Beherbergung und Gastronomie	65	50	– 8,5	76	63	20,6
J	Information und Kommunikation	64	46	33,3	45	30	12,5
K	Erbringung von Finanz- und Versicherungsdienstleistungen	45	27	7,1	52	40	18,2
L	Grundstücks- und Wohnungswesen	30	21	20,0	34	26	– 5,6
M	Erbringung von freiberuflichen, wissenschaftlichen und technischen Dienstleistungen	136	107	9,7	149	129	– 9,7

3. Gewerbeanzeigen¹⁾ in Hessen im 1. Vierteljahr 2024 nach ausgewählten Wirtschaftsabschnitten und Verwaltungsbezirken

Nr. der Wirtschaftsklassifikation ²⁾	Wirtschaftsabschnitt	Anmeldungen			Abmeldungen		
		insgesamt	darunter	Zu- bzw. Abnahme (-) gegenüber dem gleichen Vorjahreszeitraum in Prozent	insgesamt	darunter	Zu- bzw. Abnahme (-) gegenüber dem gleichen Vorjahreszeitraum in Prozent
			Neueröffnung ³⁾			Aufgabe ⁴⁾	
N	Erbringung v. sonst. wirtschaftl. Dienstleistungen	154	136	- 0,6	136	114	- 10,5
O	Öffentliche Verwaltung, Verteidigung; Sozialversicherung	—	—	—	—	—	—
P	Erziehung und Unterricht	27	22	- 6,9	28	20	7,7
Q	Gesundheits- und Sozialwesen	18	10	- 25,0	17	14	- 26,1
R	Kunst, Unterhaltung und Erholung	33	18	83,3	21	14	75,0
S	Erbringung von sonstigen Dienstleistungen	80	66	8,1	77	59	4,1
A-S	Insgesamt	1 177	916	- 2,1	1 093	874	- 2,6
Rheingau-Taunus-Kreis							
A	Land- und Forstwirtschaft, Fischerei	2	2	- 71,4	5	4	—
B	Bergbau und Gewinnung v. Steinen u. Erden	—	—	—	—	—	—
C	Verarbeitendes Gewerbe	19	16	35,7	21	18	- 8,7
D	Energieversorgung	4	4	—	2	1	- 66,7
E	Wasserversorgung; Abwasser- und Abfallentsorgung und Beseitigung von Umweltverschmutzungen	—	—	—	1	1	—
F	Baugewerbe	39	28	- 11,4	49	42	53,1
G	Handel; Instandhaltung und Reparatur von Kraftfahrzeugen	98	80	- 16,9	101	82	- 8,2
H	Verkehr und Lagerei	14	11	40,0	12	8	- 14,3
I	Gastgewerbe; Beherbergung und Gastronomie	30	22	- 11,8	27	22	—
J	Information und Kommunikation	27	20	68,8	28	20	27,3
K	Erbringung von Finanz- und Versicherungsdienstleistungen	18	10	28,6	21	18	- 25,0
L	Grundstücks- und Wohnungswesen	9	4	- 47,1	13	9	62,5
M	Erbringung von freiberuflichen, wissenschaftlichen und technischen Dienstleistungen	57	46	- 21,9	58	44	- 21,6
N	Erbringung v. sonst. wirtschaftl. Dienstleistungen	74	57	- 9,8	74	61	27,6
O	Öffentliche Verwaltung, Verteidigung; Sozialversicherung	—	—	—	—	—	—
P	Erziehung und Unterricht	20	18	33,3	9	8	- 10,0
Q	Gesundheits- und Sozialwesen	13	12	- 7,1	8	8	- 33,3
R	Kunst, Unterhaltung und Erholung	10	8	66,7	10	7	—
S	Erbringung von sonstigen Dienstleistungen	31	24	- 24,4	37	33	23,3
A-S	Insgesamt	465	362	- 8,6	476	386	1,3
Wetteraukreis							
A	Land- und Forstwirtschaft, Fischerei	2	2	- 50,0	7	7	- 12,5
B	Bergbau und Gewinnung v. Steinen u. Erden	—	—	—	—	—	—
C	Verarbeitendes Gewerbe	41	35	- 2,4	41	33	24,2
D	Energieversorgung	6	6	- 57,1	12	12	33,3
E	Wasserversorgung; Abwasser- und Abfallentsorgung und Beseitigung von Umweltverschmutzungen	—	—	—	1	1	—

3. Gewerbeanzeigen¹⁾ in Hessen im 1. Vierteljahr 2024 nach ausgewählten Wirtschaftsabschnitten und Verwaltungsbezirken

Nr. der Wirtschaftsklassifikation ²⁾	Wirtschaftsabschnitt	Anmeldungen			Abmeldungen		
		insgesamt	darunter	Zu- bzw. Abnahme (–) gegenüber dem gleichen Vorjahreszeitraum in Prozent	insgesamt	darunter	Zu- bzw. Abnahme (–) gegenüber dem gleichen Vorjahreszeitraum in Prozent
			Neueröffnung ³⁾			Aufgabe ⁴⁾	
F	Baugewerbe	72	62	– 29,4	86	77	– 10,4
G	Handel; Instandhaltung und Reparatur von Kraftfahrzeugen	186	161	– 19,5	211	182	– 5,4
H	Verkehr und Lagerei	17	13	– 29,2	26	25	– 3,7
I	Gastgewerbe; Beherbergung und Gastronomie	53	36	6,0	47	38	– 26,6
J	Information und Kommunikation	52	38	48,6	41	27	5,1
K	Erbringung von Finanz- und Versicherungsdienstleistungen	30	22	– 11,8	38	30	40,7
L	Grundstücks- und Wohnungswesen	14	11	– 39,1	29	25	– 12,1
M	Erbringung von freiberuflichen, wissenschaftlichen und technischen Dienstleistungen	83	59	– 30,8	98	86	– 21,6
N	Erbringung v. sonst. wirtschaftl. Dienstleistungen	128	106	39,1	102	92	– 18,4
O	Öffentliche Verwaltung, Verteidigung; Sozialversicherung	—	—	—	—	—	—
P	Erziehung und Unterricht	41	33	17,1	34	27	9,7
Q	Gesundheits- und Sozialwesen	18	16	20,0	20	17	33,3
R	Kunst, Unterhaltung und Erholung	13	11	– 13,3	20	16	81,8
S	Erbringung von sonstigen Dienstleistungen	76	61	4,1	71	53	– 2,7
A-S	Insgesamt	832	672	– 8,5	884	748	– 5,9
Reg.-Bez. Darmstadt							
A	Land- und Forstwirtschaft, Fischerei	38	35	– 13,6	38	32	– 7,3
B	Bergbau und Gewinnung v. Steinen u. Erden	1	1	—	2	2	100,0
C	Verarbeitendes Gewerbe	408	332	3,6	351	282	– 16,4
D	Energieversorgung	78	72	– 13,3	52	46	– 24,6
E	Wasserversorgung; Abwasser- und Abfallentsorgung und Beseitigung von Umweltverschmutzungen	12	11	20,0	10	9	—
F	Baugewerbe	1 069	856	– 7,9	1 018	832	– 2,8
G	Handel; Instandhaltung und Reparatur von Kraftfahrzeugen	2 762	2 312	– 6,2	2 614	2 147	4,2
H	Verkehr und Lagerei	457	383	1,8	418	353	– 12,9
I	Gastgewerbe; Beherbergung und Gastronomie	825	646	3,1	772	617	– 6,4
J	Information und Kommunikation	629	518	10,9	522	397	7,4
K	Erbringung von Finanz- und Versicherungsdienstleistungen	444	339	19,0	424	339	14,0
L	Grundstücks- und Wohnungswesen	289	211	– 6,5	267	198	– 16,6
M	Erbringung von freiberuflichen, wissenschaftlichen und technischen Dienstleistungen	1 454	1 185	– 5,3	1 236	1 022	– 8,0
N	Erbringung v. sonst. wirtschaftl. Dienstleistungen	1 603	1 387	– 0,2	1 412	1 222	– 6,8
O	Öffentliche Verwaltung, Verteidigung; Sozialversicherung	—	—	—	—	—	—
P	Erziehung und Unterricht	407	347	10,0	265	214	1,1
Q	Gesundheits- und Sozialwesen	212	183	– 0,5	194	167	– 31,9
R	Kunst, Unterhaltung und Erholung	236	193	9,8	196	159	16,7
S	Erbringung von sonstigen Dienstleistungen	849	727	– 3,5	785	654	0,8
A-S	Insgesamt	11 773	9 738	– 1,6	10 576	8 692	– 3,3

3. Gewerbeanzeigen¹⁾ in Hessen im 1. Vierteljahr 2024 nach ausgewählten Wirtschaftsabschnitten und Verwaltungsbezirken

Nr. der Wirtschaftsklassifikation ²⁾	Wirtschaftsabschnitt	Anmeldungen			Abmeldungen		
		insgesamt	darunter	Zu- bzw. Abnahme (–) gegenüber dem gleichen Vorjahreszeitraum in Prozent	insgesamt	darunter	Zu- bzw. Abnahme (–) gegenüber dem gleichen Vorjahreszeitraum in Prozent
			Neueröffnung ³⁾			Aufgabe ⁴⁾	
Landkreis Gießen							
A	Land- und Forstwirtschaft, Fischerei	3	3	– 25,0	2	2	– 60,0
B	Bergbau und Gewinnung v. Steinen u. Erden	—	—	—	—	—	—
C	Verarbeitendes Gewerbe	26	21	30,0	37	29	48,0
D	Energieversorgung	2	2	– 60,0	3	3	– 50,0
E	Wasserversorgung; Abwasser- und Abfallentsorgung und Beseitigung von Umweltverschmutzungen	4	4	100,0	4	3	100,0
F	Baugewerbe	63	44	18,9	44	37	– 29,0
G	Handel; Instandhaltung und Reparatur von Kraftfahrzeugen	193	158	– 3,5	221	180	45,4
H	Verkehr und Lagerei	11	8	– 35,3	16	14	– 11,1
I	Gastgewerbe; Beherbergung und Gastronomie	38	26	– 34,5	42	33	– 17,6
J	Information und Kommunikation	33	28	– 8,3	28	21	27,3
K	Erbringung von Finanz- und Versicherungsdienstleistungen	19	14	– 40,6	33	27	– 2,9
L	Grundstücks- und Wohnungswesen	23	17	9,5	17	11	13,3
M	Erbringung von freiberuflichen, wissenschaftlichen und technischen Dienstleistungen	103	84	13,2	76	59	16,9
N	Erbringung v. sonst. wirtschaftl. Dienstleistungen	101	83	7,4	106	92	39,5
O	Öffentliche Verwaltung, Verteidigung; Sozialversicherung	—	—	—	—	—	—
P	Erziehung und Unterricht	29	25	45,0	24	18	100,0
Q	Gesundheits- und Sozialwesen	11	9	– 42,1	9	8	– 47,1
R	Kunst, Unterhaltung und Erholung	17	14	– 10,5	15	10	25,0
S	Erbringung von sonstigen Dienstleistungen	55	44	– 1,8	65	52	47,7
A-S	Insgesamt	731	584	– 2,1	742	599	20,1
Lahn-Dill-Kreis							
A	Land- und Forstwirtschaft, Fischerei	5	3	66,7	6	5	200,0
B	Bergbau und Gewinnung v. Steinen u. Erden	—	—	—	—	—	—
C	Verarbeitendes Gewerbe	30	25	– 34,8	31	26	– 26,2
D	Energieversorgung	5	5	66,7	3	3	– 50,0
E	Wasserversorgung; Abwasser- und Abfallentsorgung und Beseitigung von Umweltverschmutzungen	—	—	– 100,0	—	—	– 100,0
F	Baugewerbe	54	40	– 5,3	55	41	34,1
G	Handel; Instandhaltung und Reparatur von Kraftfahrzeugen	165	139	– 15,4	166	147	– 9,8
H	Verkehr und Lagerei	12	10	– 25,0	18	15	5,9
I	Gastgewerbe; Beherbergung und Gastronomie	34	16	– 8,1	39	27	8,3
J	Information und Kommunikation	28	22	40,0	10	8	– 50,0
K	Erbringung von Finanz- und Versicherungsdienstleistungen	31	26	63,2	20	17	—

3. Gewerbeanzeigen¹⁾ in Hessen im 1. Vierteljahr 2024 nach ausgewählten Wirtschaftsabschnitten und Verwaltungsbezirken

Nr. der Wirtschaftsklassifikation ²⁾	Wirtschaftsabschnitt	Anmeldungen			Abmeldungen		
		insgesamt	darunter	Zu- bzw. Abnahme (–) gegenüber dem gleichen Vorjahreszeitraum in Prozent	insgesamt	darunter	Zu- bzw. Abnahme (–) gegenüber dem gleichen Vorjahreszeitraum in Prozent
			Neueröffnung ³⁾			Aufgabe ⁴⁾	
L	Grundstücks- und Wohnungswesen	9	8	– 30,8	22	21	100,0
M	Erbringung von freiberuflichen, wissenschaftlichen und technischen Dienstleistungen	62	50	– 4,6	41	37	– 28,1
N	Erbringung v. sonst. wirtschaftl. Dienstleistungen	74	62	– 18,7	82	67	26,2
O	Öffentliche Verwaltung, Verteidigung; Sozialversicherung	—	—	—	—	—	—
P	Erziehung und Unterricht	21	14	—	12	9	– 14,3
Q	Gesundheits- und Sozialwesen	10	8	– 16,7	13	11	– 27,8
R	Kunst, Unterhaltung und Erholung	10	6	– 37,5	19	14	26,7
S	Erbringung von sonstigen Dienstleistungen	56	41	12,0	39	30	8,3
A-S	Insgesamt	606	475	– 9,0	576	478	– 1,5
Landkreis Limburg-Weilburg							
A	Land- und Forstwirtschaft, Fischerei	4	4	—	1	1	– 83,3
B	Bergbau und Gewinnung v. Steinen u. Erden	—	—	– 100,0	—	—	– 100,0
C	Verarbeitendes Gewerbe	30	24	100,0	22	19	—
D	Energieversorgung	5	5	—	24	24	500,0
E	Wasserversorgung; Abwasser- und Abfallentsorgung und Beseitigung von Umweltverschmutzungen	—	—	– 100,0	—	—	—
F	Baugewerbe	54	43	5,9	59	49	– 7,8
G	Handel; Instandhaltung und Reparatur von Kraftfahrzeugen	105	92	– 2,8	109	94	11,2
H	Verkehr und Lagerei	6	3	– 33,3	5	5	– 54,5
I	Gastgewerbe; Beherbergung und Gastronomie	22	17	– 37,1	26	21	– 33,3
J	Information und Kommunikation	15	14	– 11,8	18	17	80,0
K	Erbringung von Finanz- und Versicherungsdienstleistungen	25	18	25,0	21	18	40,0
L	Grundstücks- und Wohnungswesen	9	7	12,5	7	4	– 12,5
M	Erbringung von freiberuflichen, wissenschaftlichen und technischen Dienstleistungen	39	32	– 31,6	49	42	– 2,0
N	Erbringung v. sonst. wirtschaftl. Dienstleistungen	80	66	– 3,6	43	36	– 31,7
O	Öffentliche Verwaltung, Verteidigung; Sozialversicherung	—	—	—	—	—	—
P	Erziehung und Unterricht	10	8	25,0	9	6	– 18,2
Q	Gesundheits- und Sozialwesen	9	8	125,0	10	8	– 28,6
R	Kunst, Unterhaltung und Erholung	7	7	– 30,0	4	4	– 50,0
S	Erbringung von sonstigen Dienstleistungen	37	27	– 22,9	34	27	– 24,4
A-S	Insgesamt	457	375	– 5,6	441	375	– 6,0
Landkreis Marburg-Biedenkopf							
A	Land- und Forstwirtschaft, Fischerei	2	2	– 75,0	1	1	– 66,7
B	Bergbau und Gewinnung v. Steinen u. Erden	—	—	—	—	—	—
C	Verarbeitendes Gewerbe	29	28	– 38,3	29	24	7,4
D	Energieversorgung	2	2	100,0	—	—	– 100,0
E	Wasserversorgung; Abwasser- und Abfallentsorgung und Beseitigung von Umweltverschmutzungen	—	—	– 100,0	—	—	– 100,0

3. Gewerbeanzeigen¹⁾ in Hessen im 1. Vierteljahr 2024 nach ausgewählten Wirtschaftsabschnitten und Verwaltungsbezirken

Nr. der Wirtschaftsklassifikation ²⁾	Wirtschaftsabschnitt	Anmeldungen			Abmeldungen		
		insgesamt	darunter	Zu- bzw. Abnahme (–) gegenüber dem gleichen Vorjahreszeitraum in Prozent	insgesamt	darunter	Zu- bzw. Abnahme (–) gegenüber dem gleichen Vorjahreszeitraum in Prozent
			Neueröffnung ³⁾			Aufgabe ⁴⁾	
F	Baugewerbe	39	32	– 2,5	34	26	21,4
G	Handel; Instandhaltung und Reparatur von Kraftfahrzeugen	145	129	– 14,7	113	102	– 14,4
H	Verkehr und Lagerei	8	6	33,3	16	14	– 5,9
I	Gastgewerbe; Beherbergung und Gastronomie	23	16	—	34	29	– 2,9
J	Information und Kommunikation	24	19	14,3	18	15	– 10,0
K	Erbringung von Finanz- und Versicherungsdienstleistungen	17	13	21,4	20	15	17,6
L	Grundstücks- und Wohnungswesen	12	8	100,0	12	7	50,0
M	Erbringung von freiberuflichen, wissenschaftlichen und technischen Dienstleistungen	46	40	– 13,2	46	40	– 37,8
N	Erbringung v. sonst. wirtschaftl. Dienstleistungen	62	55	– 24,4	48	38	– 27,3
O	Öffentliche Verwaltung, Verteidigung; Sozialversicherung	—	—	—	—	—	—
P	Erziehung und Unterricht	12	9	– 40,0	9	7	– 47,1
Q	Gesundheits- und Sozialwesen	9	9	– 35,7	7	7	– 30,0
R	Kunst, Unterhaltung und Erholung	15	13	36,4	9	6	– 35,7
S	Erbringung von sonstigen Dienstleistungen	178	169	– 38,8	250	244	0,8
A-S	Insgesamt	623	550	– 23,0	646	575	– 10,7
Vogelsbergkreis							
A	Land- und Forstwirtschaft, Fischerei	3	3	– 25,0	4	2	– 20,0
B	Bergbau und Gewinnung v. Steinen u. Erden	—	—	—	—	—	—
C	Verarbeitendes Gewerbe	20	17	– 4,8	10	7	– 9,1
D	Energieversorgung	—	—	– 100,0	2	2	100,0
E	Wasserversorgung; Abwasser- und Abfallentsorgung und Beseitigung von Umweltverschmutzungen	—	—	—	2	2	100,0
F	Baugewerbe	18	13	—	21	17	5,0
G	Handel; Instandhaltung und Reparatur von Kraftfahrzeugen	54	39	– 12,9	51	43	– 3,8
H	Verkehr und Lagerei	4	3	—	5	5	—
I	Gastgewerbe; Beherbergung und Gastronomie	25	18	92,3	21	18	5,0
J	Information und Kommunikation	7	7	40,0	6	6	– 14,3
K	Erbringung von Finanz- und Versicherungsdienstleistungen	7	7	75,0	4	4	– 60,0
L	Grundstücks- und Wohnungswesen	3	3	– 25,0	1	1	– 75,0
M	Erbringung von freiberuflichen, wissenschaftlichen und technischen Dienstleistungen	16	13	– 30,4	11	11	– 21,4
N	Erbringung v. sonst. wirtschaftl. Dienstleistungen	39	36	56,0	17	17	– 5,6
O	Öffentliche Verwaltung, Verteidigung; Sozialversicherung	—	—	—	—	—	—
P	Erziehung und Unterricht	7	7	75,0	7	5	133,3
Q	Gesundheits- und Sozialwesen	3	3	—	6	6	500,0
R	Kunst, Unterhaltung und Erholung	12	10	300,0	3	3	200,0
S	Erbringung von sonstigen Dienstleistungen	22	20	10,0	15	13	36,4
A-S	Insgesamt	240	199	11,1	186	162	0,5

3. Gewerbeanzeigen¹⁾ in Hessen im 1. Vierteljahr 2024 nach ausgewählten Wirtschaftsabschnitten und Verwaltungsbezirken

Nr. der Wirtschaftsklassifikation ²⁾	Wirtschaftsabschnitt	Anmeldungen			Abmeldungen		
		insgesamt	darunter	Zu- bzw. Abnahme (–) gegenüber dem gleichen Vorjahreszeitraum in Prozent	insgesamt	darunter	Zu- bzw. Abnahme (–) gegenüber dem gleichen Vorjahreszeitraum in Prozent
			Neueröffnung ³⁾			Aufgabe ⁴⁾	
Reg.-Bez. Gießen							
A	Land- und Forstwirtschaft, Fischerei	17	15	– 26,1	14	11	– 33,3
B	Bergbau und Gewinnung v. Steinen u. Erden	—	—	– 100,0	—	—	– 100,0
C	Verarbeitendes Gewerbe	135	115	– 9,4	129	105	1,6
D	Energieversorgung	14	14	– 17,6	32	32	52,4
E	Wasserversorgung; Abwasser- und Abfallentsorgung und Beseitigung von Umweltverschmutzungen	4	4	– 42,9	6	5	– 14,3
F	Baugewerbe	228	172	4,1	213	170	– 0,9
G	Handel; Instandhaltung und Reparatur von Kraftfahrzeugen	662	557	– 9,9	660	566	6,6
H	Verkehr und Lagerei	41	30	– 21,2	60	53	– 11,8
I	Gastgewerbe; Beherbergung und Gastronomie	142	93	– 14,5	162	128	– 10,5
J	Information und Kommunikation	107	90	8,1	80	67	1,3
K	Erbringung von Finanz- und Versicherungsdienstleistungen	99	78	11,2	98	81	2,1
L	Grundstücks- und Wohnungswesen	56	43	7,7	59	44	28,3
M	Erbringung von freiberuflichen, wissenschaftlichen und technischen Dienstleistungen	266	219	– 8,0	223	189	– 14,2
N	Erbringung v. sonst. wirtschaftl. Dienstleistungen	356	302	– 5,1	296	250	2,8
O	Öffentliche Verwaltung, Verteidigung; Sozialversicherung	—	—	—	—	—	—
P	Erziehung und Unterricht	79	63	8,2	61	45	7,0
Q	Gesundheits- und Sozialwesen	42	37	– 19,2	45	40	– 25,0
R	Kunst, Unterhaltung und Erholung	61	50	3,4	50	37	—
S	Erbringung von sonstigen Dienstleistungen	348	301	– 25,2	403	366	4,9
A-S	Insgesamt	2 657	2 183	– 9,1	2 591	2 189	0,4
Kassel, documenta-Stadt							
A	Land- und Forstwirtschaft, Fischerei	—	—	– 100,0	1	1	—
B	Bergbau und Gewinnung v. Steinen u. Erden	1	1	—	—	—	– 100,0
C	Verarbeitendes Gewerbe	13	10	– 13,3	17	16	– 15,0
D	Energieversorgung	2	1	– 33,3	2	2	– 33,3
E	Wasserversorgung; Abwasser- und Abfallentsorgung und Beseitigung von Umweltverschmutzungen	1	1	—	1	1	—
F	Baugewerbe	32	28	– 8,6	35	34	– 16,7
G	Handel; Instandhaltung und Reparatur von Kraftfahrzeugen	136	112	– 12,3	133	103	– 7,6
H	Verkehr und Lagerei	21	20	90,9	21	18	23,5
I	Gastgewerbe; Beherbergung und Gastronomie	50	26	– 21,9	42	20	– 43,2
J	Information und Kommunikation	22	18	– 40,5	19	11	– 13,6
K	Erbringung von Finanz- und Versicherungsdienstleistungen	26	21	18,2	23	21	– 37,8
L	Grundstücks- und Wohnungswesen	13	10	– 27,8	7	4	– 68,2
M	Erbringung von freiberuflichen, wissenschaftlichen und technischen Dienstleistungen	54	45	1,9	58	53	– 9,4

**3. Gewerbeanzeigen¹⁾ in Hessen im 1. Vierteljahr 2024
nach ausgewählten Wirtschaftsabschnitten und Verwaltungsbezirken**

Nr. der Wirtschaftsklassifikation ²⁾	Wirtschaftsabschnitt	Anmeldungen			Abmeldungen		
		insgesamt	darunter	Zu- bzw. Abnahme (–) gegenüber dem gleichen Vorjahreszeitraum in Prozent	insgesamt	darunter	Zu- bzw. Abnahme (–) gegenüber dem gleichen Vorjahreszeitraum in Prozent
			Neueröffnung ³⁾			Aufgabe ⁴⁾	
N	Erbringung v. sonst. wirtschaftl. Dienstleistungen	72	66	– 2,7	57	49	7,5
O	Öffentliche Verwaltung, Verteidigung; Sozialversicherung	—	—	—	—	—	—
P	Erziehung und Unterricht	11	7	– 35,3	13	10	44,4
Q	Gesundheits- und Sozialwesen	9	7	12,5	6	5	– 57,1
R	Kunst, Unterhaltung und Erholung	13	11	8,3	3	2	– 70,0
S	Erbringung von sonstigen Dienstleistungen	50	41	—	37	31	– 7,5
A-S	Insgesamt	526	425	– 8,5	475	381	– 17,4
Landkreis Fulda							
A	Land- und Forstwirtschaft, Fischerei	4	1	– 42,9	4	3	—
B	Bergbau und Gewinnung v. Steinen u. Erden	—	—	—	—	—	—
C	Verarbeitendes Gewerbe	24	19	– 41,5	19	15	– 13,6
D	Energieversorgung	3	2	– 70,0	5	4	– 28,6
E	Wasserversorgung; Abwasser- und Abfallentsorgung und Beseitigung von Umweltverschmutzungen	2	2	—	1	1	—
F	Baugewerbe	41	32	41,4	34	26	13,3
G	Handel; Instandhaltung und Reparatur von Kraftfahrzeugen	143	116	– 22,3	118	99	– 22,9
H	Verkehr und Lagerei	9	7	12,5	15	14	—
I	Gastgewerbe; Beherbergung und Gastronomie	28	16	– 17,6	52	43	30,0
J	Information und Kommunikation	24	19	– 25,0	20	16	—
K	Erbringung von Finanz- und Versicherungsdienstleistungen	31	21	—	16	12	14,3
L	Grundstücks- und Wohnungswesen	15	12	36,4	14	11	27,3
M	Erbringung von freiberuflichen, wissenschaftlichen und technischen Dienstleistungen	45	35	– 13,5	48	36	29,7
N	Erbringung v. sonst. wirtschaftl. Dienstleistungen	58	50	—	46	36	– 17,9
O	Öffentliche Verwaltung, Verteidigung; Sozialversicherung	—	—	—	—	—	—
P	Erziehung und Unterricht	12	9	– 25,0	7	6	– 41,7
Q	Gesundheits- und Sozialwesen	9	6	—	6	6	– 40,0
R	Kunst, Unterhaltung und Erholung	15	13	25,0	9	7	– 30,8
S	Erbringung von sonstigen Dienstleistungen	41	34	– 10,9	32	26	– 23,8
A-S	Insgesamt	504	394	– 13,1	446	361	– 8,2
Landkreis Hersfeld-Rotenburg							
A	Land- und Forstwirtschaft, Fischerei	3	3	—	1	1	—
B	Bergbau und Gewinnung v. Steinen u. Erden	—	—	– 100,0	—	—	—
C	Verarbeitendes Gewerbe	17	13	30,8	12	7	– 7,7
D	Energieversorgung	3	2	—	2	2	—
E	Wasserversorgung; Abwasser- und Abfallentsorgung und Beseitigung von Umweltverschmutzungen	—	—	—	—	—	—
F	Baugewerbe	22	16	– 15,4	17	13	– 5,6
G	Handel; Instandhaltung und Reparatur von Kraftfahrzeugen	62	53	– 13,9	54	44	– 12,9

**3. Gewerbeanzeigen¹⁾ in Hessen im 1. Vierteljahr 2024
nach ausgewählten Wirtschaftsabschnitten und Verwaltungsbezirken**

Nr. der Wirt- schafts- klassifi- kation ²⁾	Wirtschaftsabschnitt	Anmeldungen			Abmeldungen		
		insgesamt	darunter	Zu- bzw. Abnahme (-) gegenüber dem gleichen Vorjahres- zeitraum in Prozent	insgesamt	darunter	Zu- bzw. Abnahme (-) gegenüber dem gleichen Vorjahres- zeitraum in Prozent
			Neu- errich- tung ³⁾			Auf- gabe ⁴⁾	
H	Verkehr und Lagerei	7	6	- 36,4	9	8	50,0
I	Gastgewerbe; Beherbergung und Gastronomie	22	15	- 26,7	16	11	- 20,0
J	Information und Kommunikation	3	1	- 57,1	8	8	60,0
K	Erbringung von Finanz- und Versicherungs- dienstleistungen	8	7	300,0	4	3	- 50,0
L	Grundstücks- und Wohnungswesen	3	2	- 66,7	4	3	- 20,0
M	Erbringung von freiberuflichen, wissenschaft- lichen und technischen Dienstleistungen	25	20	- 3,8	11	9	- 42,1
N	Erbringung v. sonst. wirtschaftl. Dienstleistungen	24	22	- 38,5	19	17	- 9,5
O	Öffentliche Verwaltung, Verteidigung; Sozialversicherung	—	—	—	—	—	—
P	Erziehung und Unterricht	4	3	- 33,3	7	5	- 22,2
Q	Gesundheits- und Sozialwesen	4	4	100,0	2	2	—
R	Kunst, Unterhaltung und Erholung	10	8	100,0	3	2	200,0
S	Erbringung von sonstigen Dienstleistungen	26	23	73,3	19	16	5,6
A-S	Insgesamt	243	198	- 10,0	188	151	- 10,0
Landkreis Kassel							
A	Land- und Forstwirtschaft, Fischerei	4	4	- 20,0	7	7	75,0
B	Bergbau und Gewinnung v. Steinen u. Erden	—	—	—	—	—	—
C	Verarbeitendes Gewerbe	24	21	- 20,0	26	23	30,0
D	Energieversorgung	7	7	- 36,4	20	20	185,7
E	Wasserversorgung; Abwasser- und Abfall- entsorgung und Beseitigung von Umwelt- verschmutzungen	3	2	—	2	2	100,0
F	Baugewerbe	39	31	- 11,4	43	34	13,2
G	Handel; Instandhaltung und Reparatur von Kraftfahrzeugen	143	119	- 2,7	151	131	54,1
H	Verkehr und Lagerei	11	10	- 52,2	11	10	- 38,9
I	Gastgewerbe; Beherbergung und Gastronomie	28	20	3,7	27	24	- 3,6
J	Information und Kommunikation	22	21	10,0	25	23	66,7
K	Erbringung von Finanz- und Versicherungs- dienstleistungen	33	22	26,9	39	30	56,0
L	Grundstücks- und Wohnungswesen	9	6	- 35,7	11	11	—
M	Erbringung von freiberuflichen, wissenschaft- lichen und technischen Dienstleistungen	52	42	- 11,9	52	43	6,1
N	Erbringung v. sonst. wirtschaftl. Dienstleistungen	64	56	- 14,7	62	55	26,5
O	Öffentliche Verwaltung, Verteidigung; Sozialversicherung	—	—	—	—	—	—
P	Erziehung und Unterricht	19	14	5,6	5	4	- 70,6
Q	Gesundheits- und Sozialwesen	6	5	- 50,0	13	13	85,7
R	Kunst, Unterhaltung und Erholung	10	5	11,1	5	4	- 16,7
S	Erbringung von sonstigen Dienstleistungen	40	31	- 7,0	32	24	- 11,1
A-S	Insgesamt	514	416	- 8,7	531	458	23,8

3. Gewerbeanzeigen¹⁾ in Hessen im 1. Vierteljahr 2024 nach ausgewählten Wirtschaftsabschnitten und Verwaltungsbezirken

Nr. der Wirtschaftsklassifikation ²⁾	Wirtschaftsabschnitt	Anmeldungen			Abmeldungen		
		insgesamt	darunter	Zu- bzw. Abnahme (–) gegenüber dem gleichen Vorjahreszeitraum in Prozent	insgesamt	darunter	Zu- bzw. Abnahme (–) gegenüber dem gleichen Vorjahreszeitraum in Prozent
			Neuerreichung ³⁾			Aufgabe ⁴⁾	
Schwalm-Eder-Kreis							
A	Land- und Forstwirtschaft, Fischerei	3	3	—	6	6	50,0
B	Bergbau und Gewinnung v. Steinen u. Erden	—	—	—	—	—	—
C	Verarbeitendes Gewerbe	28	28	– 3,4	29	28	45,0
D	Energieversorgung	2	1	– 66,7	3	2	– 25,0
E	Wasserversorgung; Abwasser- und Abfallentsorgung und Beseitigung von Umweltverschmutzungen	—	—	—	—	—	—
F	Baugewerbe	19	18	– 26,9	22	22	4,8
G	Handel; Instandhaltung und Reparatur von Kraftfahrzeugen	113	97	– 9,6	89	70	1,1
H	Verkehr und Lagerei	7	7	—	4	4	– 33,3
I	Gastgewerbe; Beherbergung und Gastronomie	23	17	– 11,5	28	25	55,6
J	Information und Kommunikation	17	15	88,9	11	10	83,3
K	Erbringung von Finanz- und Versicherungsdienstleistungen	12	10	—	14	13	—
L	Grundstücks- und Wohnungswesen	4	3	– 55,6	7	5	75,0
M	Erbringung von freiberuflichen, wissenschaftlichen und technischen Dienstleistungen	42	37	50,0	28	25	21,7
N	Erbringung v. sonst. wirtschaftl. Dienstleistungen	47	41	62,1	28	27	– 9,7
O	Öffentliche Verwaltung, Verteidigung; Sozialversicherung	—	—	—	—	—	—
P	Erziehung und Unterricht	13	12	85,7	7	6	– 30,0
Q	Gesundheits- und Sozialwesen	4	4	– 55,6	2	2	– 60,0
R	Kunst, Unterhaltung und Erholung	10	9	42,9	8	6	—
S	Erbringung von sonstigen Dienstleistungen	37	37	23,3	25	21	—
A-S	Insgesamt	381	339	5,2	311	272	8,4
Landkreis Waldeck-Frankenberg							
A	Land- und Forstwirtschaft, Fischerei	5	4	– 37,5	5	4	– 28,6
B	Bergbau und Gewinnung v. Steinen u. Erden	—	—	—	—	—	—
C	Verarbeitendes Gewerbe	22	18	—	17	11	70,0
D	Energieversorgung	7	5	250,0	5	5	– 16,7
E	Wasserversorgung; Abwasser- und Abfallentsorgung und Beseitigung von Umweltverschmutzungen	—	—	—	1	—	—
F	Baugewerbe	22	18	10,0	14	8	– 44,0
G	Handel; Instandhaltung und Reparatur von Kraftfahrzeugen	83	76	5,1	55	48	– 46,6
H	Verkehr und Lagerei	5	2	—	4	4	– 55,6
I	Gastgewerbe; Beherbergung und Gastronomie	36	24	20,0	25	20	– 47,9
J	Information und Kommunikation	18	15	5,9	8	7	33,3
K	Erbringung von Finanz- und Versicherungsdienstleistungen	22	9	100,0	17	15	13,3

3. Gewerbeanzeigen¹⁾ in Hessen im 1. Vierteljahr 2024 nach ausgewählten Wirtschaftsabschnitten und Verwaltungsbezirken

Nr. der Wirt- schafts- klassifi- kation ²⁾	Wirtschaftsabschnitt	Anmeldungen			Abmeldungen		
		insgesamt	darunter	Zu- bzw. Abnahme (-) gegenüber dem gleichen Vorjahres- zeitraum in Prozent	insgesamt	darunter	Zu- bzw. Abnahme (-) gegenüber dem gleichen Vorjahres- zeitraum in Prozent
			Neu- errich- tung ³⁾			Auf- gabe ⁴⁾	
L	Grundstücks- und Wohnungswesen	7	5	—	7	7	- 12,5
M	Erbringung von freiberuflichen, wissenschaftlichen und technischen Dienstleistungen	36	16	- 10,0	21	19	23,5
N	Erbringung v. sonst. wirtschaftl. Dienstleistungen	36	30	- 5,3	15	15	- 34,8
O	Öffentliche Verwaltung, Verteidigung; Sozialversicherung	—	—	—	—	—	—
P	Erziehung und Unterricht	12	12	140,0	5	5	- 28,6
Q	Gesundheits- und Sozialwesen	8	5	- 11,1	11	10	- 42,1
R	Kunst, Unterhaltung und Erholung	8	7	60,0	2	2	- 33,3
S	Erbringung von sonstigen Dienstleistungen	24	17	- 22,6	18	11	- 40,0
A-S	Insgesamt	351	263	6,7	230	191	- 31,8
Werra-Meißner-Kreis							
A	Land- und Forstwirtschaft, Fischerei	3	2	- 40,0	1	1	—
B	Bergbau und Gewinnung v. Steinen u. Erden	—	—	- 100,0	—	—	—
C	Verarbeitendes Gewerbe	13	11	- 23,5	12	9	- 29,4
D	Energieversorgung	1	1	- 75,0	2	1	- 33,3
E	Wasserversorgung; Abwasser- und Abfallentsorgung und Beseitigung von Umweltverschmutzungen	—	—	—	—	—	—
F	Baugewerbe	17	10	- 29,2	19	17	18,8
G	Handel; Instandhaltung und Reparatur von Kraftfahrzeugen	52	43	- 11,9	43	39	- 14,0
H	Verkehr und Lagerei	2	2	- 60,0	3	3	- 50,0
I	Gastgewerbe; Beherbergung und Gastronomie	11	7	- 54,2	10	7	- 61,5
J	Information und Kommunikation	9	8	200,0	6	4	500,0
K	Erbringung von Finanz- und Versicherungsdienstleistungen	6	5	- 33,3	5	5	- 50,0
L	Grundstücks- und Wohnungswesen	6	2	50,0	5	4	25,0
M	Erbringung von freiberuflichen, wissenschaftlichen und technischen Dienstleistungen	17	13	- 10,5	16	13	60,0
N	Erbringung v. sonst. wirtschaftl. Dienstleistungen	26	24	18,2	22	20	—
O	Öffentliche Verwaltung, Verteidigung; Sozialversicherung	—	—	—	—	—	—
P	Erziehung und Unterricht	9	8	- 30,8	5	4	25,0
Q	Gesundheits- und Sozialwesen	6	6	100,0	5	5	- 16,7
R	Kunst, Unterhaltung und Erholung	5	4	- 54,5	3	2	- 40,0
S	Erbringung von sonstigen Dienstleistungen	13	9	- 13,3	10	6	- 16,7
A-S	Insgesamt	196	155	- 17,6	167	140	- 13,5
Reg.-Bez. Kassel							
A	Land- und Forstwirtschaft, Fischerei	22	17	- 31,3	25	23	19,0
B	Bergbau und Gewinnung v. Steinen u. Erden	1	1	- 50,0	—	—	- 100,0
C	Verarbeitendes Gewerbe	141	120	- 15,6	132	109	8,2
D	Energieversorgung	25	19	- 35,9	39	36	21,9
E	Wasserversorgung; Abwasser- und Abfallentsorgung und Beseitigung von Umweltverschmutzungen	6	5	—	5	4	150,0

3. Gewerbeanzeigen¹⁾ in Hessen im 1. Vierteljahr 2024 nach ausgewählten Wirtschaftsabschnitten und Verwaltungsbezirken

Nr. der Wirtschaftsklassifikation ²⁾	Wirtschaftsabschnitt	Anmeldungen			Abmeldungen		
		insgesamt	darunter	Zu- bzw. Abnahme (–) gegenüber dem gleichen Vorjahreszeitraum in Prozent	insgesamt	darunter	Zu- bzw. Abnahme (–) gegenüber dem gleichen Vorjahreszeitraum in Prozent
			Neueröffnung ³⁾			Aufgabe ⁴⁾	
F	Baugewerbe	192	153	– 5,9	184	154	– 3,2
G	Handel; Instandhaltung und Reparatur von Kraftfahrzeugen	732	616	– 10,8	643	534	– 7,9
H	Verkehr und Lagerei	62	54	– 11,4	67	61	– 13,0
I	Gastgewerbe; Beherbergung und Gastronomie	198	125	– 15,7	200	150	– 21,3
J	Information und Kommunikation	115	97	– 8,0	97	79	29,3
K	Erbringung von Finanz- und Versicherungsdienstleistungen	138	95	22,1	118	99	– 4,1
L	Grundstücks- und Wohnungswesen	57	40	– 20,8	55	45	– 15,4
M	Erbringung von freiberuflichen, wissenschaftlichen und technischen Dienstleistungen	271	208	– 2,2	234	198	6,8
N	Erbringung v. sonst. wirtschaftl. Dienstleistungen	327	289	– 2,4	249	219	– 2,4
O	Öffentliche Verwaltung, Verteidigung; Sozialversicherung	—	—	—	—	—	—
P	Erziehung und Unterricht	80	65	– 2,4	49	40	– 27,9
Q	Gesundheits- und Sozialwesen	46	37	– 11,5	45	43	– 28,6
R	Kunst, Unterhaltung und Erholung	71	57	16,4	33	25	– 28,3
S	Erbringung von sonstigen Dienstleistungen	231	192	0,4	173	135	– 14,8
A-S	Insgesamt	2 715	2 190	– 6,9	2 348	1 954	– 6,7
Hessen							
A	Land- und Forstwirtschaft, Fischerei	77	67	– 22,2	77	66	– 7,2
B	Bergbau und Gewinnung v. Steinen u. Erden	2	2	– 50,0	2	2	– 60,0
C	Verarbeitendes Gewerbe	684	567	– 3,7	612	496	– 8,5
D	Energieversorgung	117	105	– 19,9	123	114	0,8
E	Wasserversorgung; Abwasser- und Abfallentsorgung und Beseitigung von Umweltverschmutzungen	22	20	29,4	21	18	10,5
F	Baugewerbe	1 489	1 181	– 6,0	1 415	1 156	– 2,5
G	Handel; Instandhaltung und Reparatur von Kraftfahrzeugen	4 156	3 485	– 7,7	3 917	3 247	2,4
H	Verkehr und Lagerei	560	467	– 1,9	545	467	– 12,8
I	Gastgewerbe; Beherbergung und Gastronomie	1 165	864	– 3,0	1 134	895	– 10,0
J	Information und Kommunikation	851	705	7,6	699	543	9,2
K	Erbringung von Finanz- und Versicherungsdienstleistungen	681	512	18,4	640	519	8,3
L	Grundstücks- und Wohnungswesen	402	294	– 7,2	381	287	– 11,6
M	Erbringung von freiberuflichen, wissenschaftlichen und technischen Dienstleistungen	1 991	1 612	– 5,3	1 693	1 409	– 7,1
N	Erbringung v. sonst. wirtschaftl. Dienstleistungen	2 286	1 978	– 1,3	1 957	1 691	– 4,9
O	Öffentliche Verwaltung, Verteidigung; Sozialversicherung	—	—	—	—	—	—
P	Erziehung und Unterricht	566	475	7,8	375	299	– 3,1
Q	Gesundheits- und Sozialwesen	300	257	– 5,4	284	250	– 30,4
R	Kunst, Unterhaltung und Erholung	368	300	9,9	279	221	5,7
S	Erbringung von sonstigen Dienstleistungen	1 428	1 220	– 9,3	1 361	1 155	– 0,4
A-S	Insgesamt	17 145	14 111	– 3,7	15 515	12 835	– 3,2

1) Ohne Reisegewerbe. — 2) Klassifikation der Wirtschaftszweige, Ausgabe 2008 (WZ 2008). — 3) Ohne Zuzug. — 4) Ohne Fortzug.

**4. Gewerbeanmeldungen und -abmeldungen¹⁾ sowie Neuerrichtungen und Aufgaben
je 1 000 Einwohnerinnen und Einwohner in Hessen im 1. Vierteljahr 2024 nach Verwaltungsbezirken**

AGS	Kreisfreie Stadt Landkreis Regierungsbezirk	Anmeldungen				Abmeldungen			
		ins- gesamt	darunter		Zu- bzw. Abnahme (-) gegenüber dem gleichen Vorjahres- zeitraum in Prozent	ins- gesamt	darunter		Zu- bzw. Abnahme (-) gegenüber dem gleichen Vorjahres- zeitraum in Prozent
			Neu- errich- tung ²⁾	je 1 000 Ein- wohner/ -innen ⁴⁾			Auf- gabe ³⁾	je 1 000 Ein- wohner/ -innen ⁴⁾	
06411	Darmstadt, Wissenschaftsstadt	383	334	2	- 2,3	348	277	2	- 3,9
06412	Frankfurt am Main, Stadt	2 108	1 875	3	- 2,6	1 740	1 428	2	- 11,4
06413	Offenbach am Main, Stadt	602	545	4	49,4	460	406	3	38,1
06414	Wiesbaden, Landeshauptstadt	868	720	3	7,4	794	645	2	- 1,5
06431	Landkreis Bergstraße	711	586	2	- 3,4	667	582	2	- 3,2
06432	Landkreis Darmstadt-Dieburg	758	643	2	- 16,9	744	605	2	- 8,9
06433	Landkreis Groß-Gerau	773	627	2	- 8,2	693	570	2	- 3,8
06434	Hochtaunuskreis	723	564	2	- 5,4	653	518	2	- 4,0
06435	Main-Kinzig-Kreis	1 250	1 004	2	- 7,7	1 076	882	2	- 2,7
06436	Main-Taunus-Kreis	845	662	3	14,7	724	588	3	3,4
06437	Odenwaldkreis	278	228	2	19,8	224	183	2	- 0,4
06438	Landkreis Offenbach	1 177	916	3	- 2,1	1 093	874	3	- 2,6
06439	Rheingau-Taunus-Kreis	465	362	2	- 8,6	476	386	2	1,3
06440	Wetteraukreis	832	672	2	- 8,5	884	748	3	- 5,9
064	Reg.-Bez. Darmstadt	11 773	9 738	2	- 1,6	10 576	8 692	2	- 3,3
06531	Landkreis Gießen	731	584	2	- 2,1	742	599	2	20,1
06532	Lahn-Dill-Kreis	606	475	2	- 9,0	576	478	2	- 1,5
06533	Landkreis Limburg-Weilburg	457	375	2	- 5,6	441	375	2	- 6,0
06534	Landkreis Marburg-Biedenkopf	623	550	2	- 23,0	646	575	2	- 10,7
06535	Vogelsbergkreis	240	199	2	11,1	186	162	2	0,5
065	Reg.-Bez. Gießen	2 657	2 183	2	- 9,1	2 591	2 189	2	0,4
06611	Kassel, documenta-Stadt	526	425	2	- 8,5	475	381	2	- 17,4
06631	Landkreis Fulda	504	394	2	- 13,1	446	361	2	- 8,2
06632	Landkreis Hersfeld-Rotenburg	243	198	2	- 10,0	188	151	1	- 10,0
06633	Landkreis Kassel	514	416	2	- 8,7	531	458	2	23,8
06634	Schwalm-Eder-Kreis	381	339	2	5,2	311	272	2	8,4
06635	Landkreis Waldeck-Frankenberg	351	263	2	6,7	230	191	1	- 31,8
06636	Werra-Meißner-Kreis	196	155	2	- 17,6	167	140	1	- 13,5
066	Reg.-Bez. Kassel	2 715	2 190	2	- 6,9	2 348	1 954	2	- 6,7
06	Hessen	17 145	14 111	2	- 3,7	15 515	12 835	2	- 3,2
	darunter								
	Regionalverband FrankfurtRheinMain	7 515	6 226	3	- 0,6	6 593	5 410	2	- 4,0

1) Ohne Reisegewerbe. — 2) Ohne Zuzug. — 3) Ohne Fortzug. — 4) Stand: 31.12.2022.

**5. Gewerbeanmeldungen¹⁾ in Hessen im 1. Vierteljahr 2024
nach ausgewählten Wirtschaftsabteilungen**

Nr. der Wirt- schafts- klassi- fikation ²⁾	Wirtschaftsabschnitt Wirtschaftsabteilung	Neuerrichtungen				Zuzug	Sons- tige ³⁾ An- mel- dung	Ins- gesam	darunter Zweig- nieder- lassung/ unselbst. Zweig- stelle
		Betriebsgründungen		sons- tige Neu- grün- dung	Um- wand- lung				
		Haupt- nieder- las- sung	Zweig- nieder- lassung/ unselbst. Zweig- stelle						
A	Land- und Forstwirtschaft, Fischerei	3	—	61	3	7	3	77	—
B	Bergbau und Gewinnung von Steinen und Erden	2	—	—	—	—	—	2	—
C	Verarbeitendes Gewerbe	52	32	482	1	73	44	684	43
10	Herstellung von Nahrungs- und Futtermitteln	8	10	27	—	5	12	62	13
11	Getränkeherstellung	1	—	4	—	—	—	5	—
13	Herstellung von Textilien	—	—	49	—	4	1	54	—
14	Herstellung von Bekleidung	1	1	44	—	3	—	49	1
16	Herstellung v. Holz-, Flecht-, Korb- und Kork- waren (ohne Möbel)	1	—	30	—	—	2	33	—
18	Herstellung von Druckerzeugnissen; Vervielfältigung von bespielten Ton-, Bild- und Datenträgern	3	1	47	—	5	9	65	1
25	Herstellung von Metallerzeugnissen	11	3	43	—	12	3	72	4
26	Herstellung von Datenverarbeitungsgeräten, elektronischen und optischen Erzeugnissen	2	—	6	—	4	1	13	—
27	Herstellung von elektrischen Ausrüstungen	4	—	5	—	1	—	10	—
28	Maschinenbau	1	2	2	1	6	—	12	5
29	Herstellung von Kraftwagen und Kraftwagen- teilen	1	2	—	—	—	1	4	2
31	Herstellung von Möbeln	3	2	13	—	1	1	20	2
D	Energieversorgung	20	8	75	2	4	8	117	10
E	Wasserversorgung; Abwasser- und Abfallentsorgung und Beseitigung von Umweltverschmutzungen	1	5	14	—	1	1	22	6
F	Baugewerbe	224	33	919	5	242	66	1 489	39
41	Hochbau	30	8	23	1	20	3	85	11
42	Tiefbau	20	1	49	1	12	2	85	1
43	Vorbereitende Baustellenarbeiten, Bauin- stallation und sonstiges Ausbaugewerbe	174	24	847	3	210	61	1 319	27
G	Handel; Instandhaltung und Reparatur v. Kraftfahrzeugen	276	196	2 994	19	362	309	4 156	330
45	Handel mit Kraftfahrzeugen; Instandhaltung und Reparatur von Kraftwagen	35	18	355	2	61	27	498	27
46	Großhandel (ohne Handel mit Kraftfahrzeugen und Krafrädern)	70	32	344	3	95	32	576	42
47	Einzelhandel (ohne Handel mit Kraftfahrzeugen)	171	146	2 295	14	206	250	3 082	261
H	Verkehr und Lagerei	76	47	343	1	68	25	560	55
49	Landverkehr und Transport in Rohrfernleitungen	40	12	208	—	26	17	303	15

**5. Gewerbeanmeldungen¹⁾ in Hessen im 1. Vierteljahr 2024
nach ausgewählten Wirtschaftsabteilungen**

Nr. der Wirtschaftsklassifikation ²⁾	Wirtschaftsabschnitt Wirtschaftsabteilung	Neuerrichtungen				Zuzug	Sons- tige ³⁾ An- mel- dung	Ins- gesamt	darunter Zweig- nieder- lassung/ unselbst. Zweig- stelle
		Betriebsgründungen		sons- tige Neu- grün- dung	Um- wand- lung				
		Haupt- nieder- las- sung	Zweig- nieder- lassung/ unselbst. Zweig- stelle						
53	Post-, Kurier- und Expressdienste	13	5	88	—	16	—	122	5
I	Gastgewerbe; Beherbergung und Gastronomie	190	128	546	—	25	276	1 165	159
55	Beherbergung	14	7	28	—	2	16	67	10
56	Gastronomie	176	121	518	—	23	260	1 098	149
J	Information und Kommunikation	68	27	606	4	131	15	851	35
58	Verlagswesen	6	3	16	2	8	1	36	5
61	Telekommunikation	2	1	4	—	2	—	9	1
62	Erbringung v. Dienstleistungen der Informa- tionstechnologie	50	16	330	2	93	12	503	21
63	Informationsdienstleistungen	5	2	50	—	8	—	65	3
K	Erbringung von Finanz- und Versiche- rungsdienstleistungen	117	27	362	6	149	20	681	37
66	Mit Finanz- und Versicherungsdienstleistungen verbundene Tätigkeiten	31	23	320	2	103	14	493	28
L	Grundstücks- und Wohnungswesen	88	15	190	1	80	28	402	18
M	Erbringung von freiberuflichen, wissen- schaftlichen und technischen Dienst- leistungen	205	57	1 346	4	329	50	1 991	66
70	Verwaltung und Führung v. Unternehmen und Betrieben; Unternehmensberatung	95	20	280	2	107	17	521	25
73	Werbung und Marktforschung	16	11	515	—	72	11	625	14
N	Erbringung v. sonst. Wirtschaftlichen Dienstleistungen	180	52	1 743	3	238	70	2 286	71
77	Vermietung von beweglichen Sachen	16	18	136	2	22	16	210	28
78	Vermittlung und Überlassung von Arbeitskräften	32	11	53	—	15	2	113	13
79	Reisebüros, Reiseveranstalter und Erbringung sonstiger Reservierungsdienstleistungen	7	1	44	—	10	8	70	2
81	Gebäudebetreuung; Garten- und Land- schaftsbau	89	10	1 018	—	127	31	1 275	10
P	Erziehung und Unterricht	26	26	423	—	74	17	566	30
Q	Gesundheits- und Sozialwesen	39	18	197	3	26	17	300	23
R	Kunst, Unterhaltung und Erholung	22	21	253	4	51	17	368	25
O+S	Öffentliche Verwaltung, Verteidigung; Sozialversicherung; Erbringung von sonstigen Dienstleistungen	67	39	1 114	—	115	93	1 428	50
A-S	Insgesamt	1 656	731	11 668	56	1 975	1 059	17 145	997

1) Ohne Reisegewerbe. — 2) Klassifikation der Wirtschaftszweige, Ausgabe2008 (WZ 2008). — 3) Kauf, Pacht, Erbfolge, Rechtsformänderung, Gesellschaftereintritt

**6. Gewerbeabmeldungen¹⁾ in Hessen im 1. Vierteljahr 2024
nach ausgewählten Wirtschaftsabteilungen**

Nr. der Wirt- schafts- klassi- fikation ²⁾	Wirtschaftsabschnitt Wirtschaftsabteilung	Aufgaben				Fort- zug	Sons- tige ³⁾ Ab- mel- dung	Ins- gesamt	darunter Zweig- nieder- lassung/ unselbst. Zweig- stelle
		Betriebsaufgaben		sons- tige Still- legung	Um- wand- lung				
		Haupt- nieder- las- sung	Zweig- nieder- lassung/ unselbst. Zweig- stelle						
A	Land- und Forstwirtschaft, Fischerei	11	—	54	1	4	7	77	—
B	Bergbau und Gewinnung von Steinen und Erden	1	—	1	—	—	—	2	—
C	Verarbeitendes Gewerbe	97	26	365	8	64	52	612	40
10	Herstellung von Nahrungs- und Futtermitteln	14	8	34	—	3	13	72	12
11	Getränkeherstellung	5	—	5	—	—	2	12	—
13	Herstellung von Textilien	1	—	30	—	2	1	34	—
14	Herstellung von Bekleidung	5	—	55	—	6	1	67	—
16	Herstellung v. Holz-, Flecht-, Korb- und Kork- waren (ohne Möbel)	3	—	10	—	1	3	17	—
18	Herstellung von Druckerzeugnissen; Vervielfältigung von bespielten Ton-, Bild- und Datenträgern	4	2	31	1	4	6	48	3
25	Herstellung von Metallerzeugnissen	12	2	49	1	6	3	73	2
26	Herstellung von Datenverarbeitungsgeräten, elektronischen und optischen Erzeugnissen	1	3	4	2	3	—	13	6
27	Herstellung von elektrischen Ausrüstungen	4	—	2	—	1	—	7	—
28	Maschinenbau	7	3	3	2	6	1	22	4
29	Herstellung von Kraftwagen und Kraftwagen- teilen	1	—	1	—	1	2	5	1
31	Herstellung von Möbeln	11	1	14	—	3	5	34	1
D	Energieversorgung	32	1	78	3	5	4	123	3
E	Wasserversorgung; Abwasser- und Abfallentsorgung und Beseitigung von Umweltverschmutzungen	6	1	11	—	3	—	21	1
F	Baugewerbe	195	19	938	4	180	79	1 415	23
41	Hochbau	40	7	27	1	20	6	101	9
42	Tiefbau	11	2	28	1	10	3	55	2
43	Vorbereitende Baustellenarbeiten, Bauin- stallation und sonstiges Ausbaugewerbe	144	10	883	2	150	70	1 259	12
G	Handel; Instandhaltung und Reparatur v. Kraftfahrzeugen	365	256	2 602	24	308	362	3 917	417
45	Handel mit Kraftfahrzeugen; Instandhaltung und Reparatur von Kraftwagen	57	13	271	2	54	31	428	18
46	Großhandel (ohne Handel mit Kraftfahrzeugen und Krafträdern)	80	43	395	12	78	45	653	64
47	Einzelhandel (ohne Handel mit Kraftfahrzeugen)	228	200	1 936	10	176	286	2 836	335
H	Verkehr und Lagerei	89	25	348	5	52	26	545	32
49	Landverkehr und Transport in Rohrfernleitungen	50	5	184	2	28	19	288	8

**6. Gewerbeabmeldungen¹⁾ in Hessen im 1. Vierteljahr 2024
nach ausgewählten Wirtschaftsabteilungen**

Nr. der Wirtschaftsklassifikation ²⁾	Wirtschaftsabschnitt Wirtschaftsabteilung	Aufgaben				Fortzug	Sons- tige ³⁾ Ab- mel- dung	Ins- gesamt	darunter
		Betriebsaufgaben		sons- tige Still- legung	Um- wand- lung				
		Haupt- nieder- las- sung	Zweig- nieder- lassung/ unselbst. Zweig- stelle						Zweig- nieder- lassung/ unselbst. Zweig- stelle
53	Post-, Kurier- und Expressdienste	11	7	119	—	8	1	146	7
I	Gastgewerbe; Beherbergung und Gastronomie	215	92	586	2	15	224	1 134	118
55	Beherbergung	11	7	44	2	—	12	76	8
56	Gastronomie	204	85	542	—	15	212	1 058	110
J	Information und Kommunikation	67	23	441	12	121	35	699	34
58	Verlagswesen	5	1	32	3	10	2	53	5
61	Telekommunikation	4	1	5	—	1	—	11	1
62	Erbringung v. Dienstleistungen der Informa- tionstechnologie	48	17	303	8	93	25	494	23
63	Informationsdienstleistungen	6	3	31	—	2	3	45	3
K	Erbringung von Finanz- und Versiche- rungsdienstleistungen	68	26	418	7	101	20	640	39
66	Mit Finanz- und Versicherungsdienstleistungen verbundene Tätigkeiten	33	15	404	2	86	8	548	19
L	Grundstücks- und Wohnungswesen	91	11	179	6	65	29	381	14
M	Erbringung von freiberuflichen, wissen- schaftlichen und technischen Dienst- leistungen	210	40	1 149	10	232	52	1 693	55
70	Verwaltung und Führung v. Unternehmen und Betrieben; Unternehmensberatung	88	17	229	3	62	18	417	25
73	Werbung und Marktforschung	29	4	491	1	54	11	590	7
N	Erbringung v. sonst. Wirtschaftlichen Dienstleistungen	147	53	1 483	8	193	73	1 957	71
77	Vermietung von beweglichen Sachen	16	6	106	2	11	16	157	15
78	Vermittlung und Überlassung von Arbeitskräften	19	8	35	1	12	2	77	11
79	Reisebüros, Reiseveranstalter und Erbringung sonstiger Reservierungsdienstleistungen	5	6	46	1	5	5	68	6
81	Gebäudebetreuung; Garten- und Land- schaftsbau	66	14	811	3	108	33	1 035	15
P	Erziehung und Unterricht	20	21	257	1	56	20	375	25
Q	Gesundheits- und Sozialwesen	32	29	189	—	19	15	284	34
R	Kunst, Unterhaltung und Erholung	25	18	177	1	37	21	279	22
O+S	Öffentliche Verwaltung, Verteidigung; Sozialversicherung; Erbringung von sonstigen Dienstleistungen	59	42	1 053	1	119	87	1 361	51
A-S	Insgesamt	1 730	683	10 329	93	1 574	1 106	15 515	979

1) Ohne Reisegewerbe. — 2) Klassifikation der Wirtschaftszweige, Ausgabe2008 (WZ 2008). — 3) Verkauf, Verpachtung, Erbfolge, Rechtsformänderung, Gesellschafteraustritt.

7. Gewerbebeanmeldungen¹⁾ insgesamt nach Rechtsformen sowie Einzelunternehmen nach Geschlecht und ausgewählten Staatsangehörigkeiten in Hessen im 1. Vierteljahr 2024 nach Regierungsbezirken

Rechtsform — Geschlecht — Staatsangehörigkeit	Neuerrichtungen				Zuzug	Sons- tige ²⁾ An- mel- dung	Ins- gesamt	darunter Zweig- nieder- lassung/ unselbst. Zweig- stelle
	Betriebsgründungen		sons- tige Neu- grün- dung	Um- wand- lung				
	Haupt- nieder- las- sung	Zweig- nieder- lassung/ unselbst. Zweig- stelle						

REG.-BEZ. DARMSTADT

I n s g e s a m t

Nach der Rechtsform des Unternehmens

Einzelunternehmen	313	148	7 263	6	857	333	8 920	167
Offene Handelsgesellschaft	9	4	2	—	1	13	29	6
Kommanditgesellschaft	2	1	2	—	1	8	14	6
Gesellschaft mit beschränkter Haftung & Co. KG	40	38	14	6	26	45	169	72
Gesellschaft des bürgerlichen Rechts	161	19	264	—	35	90	569	24
Aktiengesellschaft	3	5	—	2	3	2	15	7
Gesellschaft mit beschränkter Haftung GmbH ohne Unternehmergeinschaft (haftungsbeschränkt)	635	286	441	19	452	132	1 965	365
Unternehmergeinschaft (haftungsbeschränkt)	546	273	346	19	407	121	1 712	351
Private Company Limited by Shares	89	13	95	—	45	11	253	14
Sonstige Rechtsformen	—	—	—	—	—	—	—	—
Insgesamt	5	38	7	5	8	29	92	77
	1 168	539	7 993	38	1 383	652	11 773	724

E i n z e l u n t e r n e h m e n

Nach Geschlecht

Weiblich	84	42	2 581	1	314	107	3 129	51
Männlich	229	106	4 682	5	543	226	5 791	116
Zusammen	313	148	7 263	6	857	333	8 920	167

Nach ausgewählter Staatsangehörigkeit der Inhaberinnen und Inhaber

Deutsch	162	108	4 944	3	618	213	6 048	120
Kroatisch	8	1	85	—	9	3	106	1
Griechisch	6	—	44	—	5	5	60	1
Italienisch	10	4	121	1	14	9	159	6
Österreichisch	—	—	16	—	2	2	20	—
Polnisch	3	2	246	—	42	4	297	2
Türkisch	37	10	330	—	33	45	455	12
Bulgarisch	5	1	134	—	12	3	155	1
Rumänisch	8	1	290	1	35	2	337	1
Ungarisch	1	—	16	—	1	2	20	1

REG.-BEZ. GIESSEN

I n s g e s a m t

Nach der Rechtsform des Unternehmens

Einzelunternehmen	73	36	1 708	—	220	104	2 141	44
Offene Handelsgesellschaft	1	—	1	—	—	3	5	1
Kommanditgesellschaft	1	—	1	—	—	1	3	—

7. Gewerbebeanmeldungen¹⁾ insgesamt nach Rechtsformen sowie Einzelunternehmen nach Geschlecht und ausgewählten Staatsangehörigkeiten in Hessen im 1. Vierteljahr 2024 nach Regierungsbezirken

Rechtsform — Geschlecht — Staatsangehörigkeit	Neuerrichtungen				Zuzug	Sons- tige ²⁾ An- mel- dung	Ins- gesamt	darunter Zweig- nieder- lassung/ unselbst. Zweig- stelle
	Betriebsgründungen		sons- tige Neu- grün- dung	Um- wand- lung				
	Haupt- nieder- las- sung	Zweig- nieder- lassung/ unselbst. Zweig- stelle						
Gesellschaft mit beschränkter Haftung & Co. KG	17	5	3	—	5	10	40	12
Gesellschaft des bürgerlichen Rechts	31	5	62	—	11	19	128	7
Aktiengesellschaft	—	—	—	—	—	—	—	—
Gesellschaft mit beschränkter Haftung GmbH ohne Unternehmergeinschaft (haftungsbeschränkt)	136	37	50	5	58	35	321	54
Unternehmergeinschaft (haftungsbeschränkt)	119	34	29	5	46	33	266	50
Private Company Limited by Shares	17	3	21	—	12	2	55	4
Sonstige Rechtsformen	—	—	—	—	—	—	—	—
Insgesamt	2	7	1	1	—	8	19	16
Insgesamt	261	90	1 826	6	294	180	2 657	134

Einzelunternehmen

Nach Geschlecht

Weiblich	16	7	697	—	81	26	827	7
Männlich	57	29	1 011	—	139	78	1 314	37
Zusammen	73	36	1 708	—	220	104	2 141	44

Nach ausgewählter Staatsangehörigkeit der Inhaberinnen und Inhaber

Deutsch	47	30	1 290	—	179	73	1 619	36
Kroatisch	—	—	36	—	—	1	37	—
Griechisch	—	—	3	—	1	1	5	—
Italienisch	2	—	4	—	4	1	11	—
Österreichisch	—	—	2	—	—	—	2	—
Polnisch	—	—	52	—	5	—	57	—
Türkisch	8	2	68	—	9	11	98	2
Bulgarisch	2	—	20	—	2	2	26	—
Rumänisch	1	—	59	—	1	—	61	—
Ungarisch	—	—	18	—	1	—	19	—

REG.-BEZ. KASSEL

Insgesamt

Nach der Rechtsform des Unternehmens

Einzelunternehmen	68	28	1 759	—	202	148	2 205	34
Offene Handelsgesellschaft	1	2	—	—	2	6	11	3
Kommanditgesellschaft	—	1	2	—	2	—	5	1
Gesellschaft mit beschränkter Haftung & Co. KG	18	12	8	6	21	8	73	17
Gesellschaft des bürgerlichen Rechts	33	3	60	—	2	31	129	3
Aktiengesellschaft	—	5	—	1	—	—	6	6
Gesellschaft mit beschränkter Haftung GmbH ohne Unternehmergeinschaft (haftungsbeschränkt)	107	50	18	5	67	30	277	71
Unternehmergeinschaft (haftungsbeschränkt)	95	50	9	5	57	26	242	71
Unternehmergeinschaft (haftungsbeschränkt)	12	—	9	—	10	4	35	—

7. Gewerbeanmeldungen¹⁾ insgesamt nach Rechtsformen sowie Einzelunternehmen nach Geschlecht und ausgewählten Staatsangehörigkeiten in Hessen im 1. Vierteljahr 2024 nach Regierungsbezirken

Rechtsform — Geschlecht — Staatsangehörigkeit	Neuerrichtungen				Zuzug	Sons- tige ²⁾ An- mel- dung	Ins- gesamt	darunter Zweig- nieder- lassung/ unselbst. Zweig- stelle
	Betriebsgründungen		sons- tige Neu- grün- dung	Um- wand- lung				
	Haupt- nieder- las- sung	Zweig- nieder- lassung/ unselbst. Zweig- stelle						

Private Company Limited by Shares	—	—	—	—	—	—	—	—
Sonstige Rechtsformen	—	1	2	—	2	4	9	4
Insgesamt	227	102	1 849	12	298	227	2 715	139

Einzelunternehmen

Nach Geschlecht

Weiblich	16	7	699	—	66	50	838	10
Männlich	52	21	1 060	—	136	98	1 367	24
Zusammen	68	28	1 759	—	202	148	2 205	34

Nach ausgewählter Staatsangehörigkeit der Inhaberinnen und Inhaber

Deutsch	41	25	1 476	—	178	110	1 830	31
Kroatisch	1	—	7	—	2	—	10	—
Griechisch	—	—	1	—	1	1	3	—
Italienisch	3	—	16	—	—	1	20	—
Österreichisch	—	—	1	—	—	—	1	—
Polnisch	—	—	20	—	2	—	22	—
Türkisch	3	2	45	—	4	6	60	2
Bulgarisch	—	—	24	—	—	2	26	—
Rumänisch	—	1	13	—	2	—	16	1
Ungarisch	1	—	3	—	—	—	4	—

HESSEN

Insgesamt

Nach der Rechtsform des Unternehmens

Einzelunternehmen	454	212	10 730	6	1 279	585	13 266	245
Offene Handelsgesellschaft	11	6	3	—	3	22	45	10
Kommanditgesellschaft	3	2	5	—	3	9	22	7
Gesellschaft mit beschränkter Haftung & Co. KG	75	55	25	12	52	63	282	101
Gesellschaft des bürgerlichen Rechts	225	27	386	—	48	140	826	34
Aktiengesellschaft	3	10	—	3	3	2	21	13
Gesellschaft mit beschränkter Haftung GmbH ohne Unternehmergeellschaft (haftungsbeschränkt)	878	373	509	29	577	197	2 563	490
Unternehmergeellschaft (haftungsbeschränkt)	760	357	384	29	510	180	2 220	472
Private Company Limited by Shares	118	16	125	—	67	17	343	18
Private Company Limited by Shares	—	—	—	—	—	—	—	—
Sonstige Rechtsformen	7	46	10	6	10	41	120	97
Insgesamt	1 656	731	11 668	56	1 975	1 059	17 145	997

7. Gewerbebeanmeldungen¹⁾ insgesamt nach Rechtsformen sowie Einzelunternehmen nach Geschlecht und ausgewählten Staatsangehörigkeiten in Hessen im 1. Vierteljahr 2024 nach Regierungsbezirken

Rechtsform — Geschlecht — Staatsangehörigkeit	Neuerrichtungen				Zuzug	Sons- tige ²⁾ An- mel- dung	Ins- ges- amt	darunter
	Betriebsgründungen		sons- tige Neu- grün- dung	Um- wand- lung				Zweig- nieder- lassung/ unselbst. Zweig- stelle
	Haupt- nieder- las- sung	Zweig- nieder- lassung/ unselbst. Zweig- stelle						

Einzelunternehmen

Nach Geschlecht

Weiblich	116	56	3 977	1	461	183	4 794	68
Männlich	338	156	6 753	5	818	402	8 472	177
Zusammen	454	212	10 730	6	1 279	585	13 266	245

Nach ausgewählter Staatsangehörigkeit der Inhaberinnen und Inhaber

Deutsch	250	163	7 710	3	975	396	9 497	187
Kroatisch	9	1	128	—	11	4	153	1
Griechisch	6	—	48	—	7	7	68	1
Italienisch	15	4	141	1	18	11	190	6
Österreichisch	—	—	19	—	2	2	23	—
Polnisch	3	2	318	—	49	4	376	2
Türkisch	48	14	443	—	46	62	613	16
Bulgarisch	7	1	178	—	14	7	207	1
Rumänisch	9	2	362	1	38	2	414	2
Ungarisch	2	—	37	—	2	2	43	1

1) Ohne Reisegewerbe. — 2) Kauf, Pacht, Erbfolge, Rechtsformänderung, Gesellschaftereintritt.

8. Gewerbeabmeldungen¹⁾ insgesamt nach Rechtsformen sowie Einzelunternehmen nach Geschlecht und ausgewählten Staatsangehörigkeiten in Hessen im 1. Vierteljahr 2024 nach Regierungsbezirken

Rechtsform — Geschlecht — Staatsangehörigkeit	Aufgaben				Fortzug	Sonstige ²⁾ Abmeldung	Insgesamt	darunter Zweigniederlassung/ unselbst. Zweigstelle
	Betriebsaufgaben		sonstige Stilllegung	Umwandlung				
	Hauptniederlassung	Zweigniederlassung/ unselbst. Zweigstelle						

REG.-BEZ. DARMSTADT

I n s g e s a m t

Nach der Rechtsform des Unternehmens

Einzelunternehmen	420	124	6 538	6	746	355	8 189	158
Offene Handelsgesellschaft	13	3	4	—	1	13	34	4
Kommanditgesellschaft	11	2	4	—	1	7	25	2
Gesellschaft mit beschränkter Haftung & Co. KG	55	29	11	3	13	77	188	92
Gesellschaft des bürgerlichen Rechts	154	17	218	1	35	179	604	34
Aktiengesellschaft	3	9	—	2	5	8	27	18
Gesellschaft mit beschränkter Haftung GmbH ohne Unternehmergeinschaft (haftungsbeschränkt)	495	246	233	42	344	78	1 438	317
Unternehmergeinschaft (haftungsbeschränkt)	432	238	178	41	314	68	1 271	305
Private Company Limited by Shares	63	8	55	1	30	10	167	12
Sonstige Rechtsformen	—	—	—	—	—	—	—	—
Insgesamt	8	40	—	1	10	12	71	55
Insgesamt	1 159	470	7 008	55	1 155	729	10 576	680

E i n z e l u n t e r n e h m e n

Nach Geschlecht

Weiblich	124	34	2 348	2	242	119	2 869	43
Männlich	296	90	4 190	4	504	236	5 320	115
Zusammen	420	124	6 538	6	746	355	8 189	158

Nach ausgewählter Staatsangehörigkeit der Inhaberinnen und Inhaber

Deutsch	279	96	4 675	4	549	242	5 845	121
Kroatisch	6	1	78	—	8	4	97	1
Griechisch	10	3	53	—	2	4	72	3
Italienisch	11	2	120	—	16	9	158	4
Österreichisch	1	—	16	—	2	1	20	1
Polnisch	6	—	311	—	32	1	350	—
Türkisch	41	4	290	—	27	35	397	7
Bulgarisch	3	1	120	—	14	1	139	1
Rumänisch	9	2	195	—	28	6	240	2
Ungarisch	—	—	18	—	1	—	19	—

REG.-BEZ. GIESSEN

I n s g e s a m t

Nach der Rechtsform des Unternehmens

Einzelunternehmen	97	34	1 678	4	172	111	2 096	42
Offene Handelsgesellschaft	2	2	1	—	—	5	10	2
Kommanditgesellschaft	2	—	—	—	—	1	3	—

8. Gewerbeabmeldungen¹⁾ insgesamt nach Rechtsformen sowie Einzelunternehmen nach Geschlecht und ausgewählten Staatsangehörigkeiten in Hessen im 1. Vierteljahr 2024 nach Regierungsbezirken

Rechtsform — Geschlecht — Staatsangehörigkeit	Aufgaben				Fortzug	Sonstige ²⁾ Abmeldung	Insgesamt	darunter
	Betriebsaufgaben		sonstige Stilllegung	Umwandlung				Zweigniederlassung/ unselbst. Zweigstelle
	Hauptniederlassung	Zweigniederlassung/ unselbst. Zweigstelle						
Gesellschaft mit beschränkter Haftung & Co. KG	33	10	2	2	5	6	58	13
Gesellschaft des bürgerlichen Rechts	47	5	64	—	10	27	153	5
Aktiengesellschaft	3	—	—	1	—	—	4	1
Gesellschaft mit beschränkter Haftung GmbH ohne Unternehmergeinschaft (haftungsbeschränkt)	124	45	13	6	41	12	241	59
Unternehmergeinschaft (haftungsbeschränkt)	82	40	7	6	36	7	178	54
Private Company Limited by Shares	42	5	6	—	5	5	63	5
Sonstige Rechtsformen	—	—	—	—	—	—	—	—
Insgesamt	4	6	4	—	—	12	26	18
Insgesamt	312	102	1 762	13	228	174	2 591	140

Einzelunternehmen

Nach Geschlecht

Weiblich	25	7	717	—	54	31	834	10
Männlich	72	27	961	4	118	80	1 262	32
Zusammen	97	34	1 678	4	172	111	2 096	42

Nach ausgewählter Staatsangehörigkeit der Inhaberinnen und Inhaber

Deutsch	70	26	1 226	4	140	87	1 553	33
Kroatisch	2	—	41	—	—	—	43	—
Griechisch	—	—	4	—	—	—	4	—
Italienisch	5	1	18	—	5	—	29	1
Österreichisch	1	—	1	—	—	1	3	—
Polnisch	—	—	96	—	2	—	98	—
Türkisch	6	4	65	—	7	10	92	4
Bulgarisch	—	—	18	—	4	—	22	—
Rumänisch	1	—	62	—	3	—	66	—
Ungarisch	—	—	17	—	—	—	17	—

REG.-BEZ. KASSEL

Insgesamt

Nach der Rechtsform des Unternehmens

Einzelunternehmen	82	26	1 494	2	155	135	1 894	35
Offene Handelsgesellschaft	3	3	—	—	—	4	10	3
Kommanditgesellschaft	3	—	—	—	1	—	4	—
Gesellschaft mit beschränkter Haftung & Co. KG	15	14	5	7	4	17	62	31
Gesellschaft des bürgerlichen Rechts	49	9	47	—	3	30	138	11
Aktiengesellschaft	—	1	—	—	—	1	2	2
Gesellschaft mit beschränkter Haftung GmbH ohne Unternehmergeinschaft (haftungsbeschränkt)	102	52	13	16	28	14	225	69
Unternehmergeinschaft (haftungsbeschränkt)	80	51	9	14	20	14	188	68
Insgesamt	22	1	4	2	8	—	37	1

8. Gewerbeabmeldungen¹⁾ insgesamt nach Rechtsformen sowie Einzelunternehmen nach Geschlecht und ausgewählten Staatsangehörigkeiten in Hessen im 1. Vierteljahr 2024 nach Regierungsbezirken

Rechtsform — Geschlecht — Staatsangehörigkeit	Aufgaben				Fortzug	Sons- tige ²⁾ Ab- mel- dung	Ins- gesamt	darunter
	Betriebsaufgaben		sons- tige Still- legung	Um- wand- lung				Zweig- nieder- lassung/ unselbst. Zweig- stelle
	Haupt- nieder- las- sung	Zweig- nieder- lassung/ unselbst. Zweig- stelle						

Private Company Limited by Shares	—	—	—	—	—	—	—	—
Sonstige Rechtsformen	5	6	—	—	—	2	13	8
Insgesamt	259	111	1 559	25	191	203	2 348	159

Einzelunternehmen

Nach Geschlecht

Weiblich	24	5	567	—	56	33	685	6
Männlich	58	21	927	2	99	102	1 209	29
Zusammen	82	26	1 494	2	155	135	1 894	35

Nach ausgewählter Staatsangehörigkeit der Inhaberinnen und Inhaber

Deutsch	71	24	1 277	2	136	114	1 624	33
Kroatisch	—	—	4	—	2	—	6	—
Griechisch	1	—	1	—	—	—	2	—
Italienisch	4	1	5	—	—	1	11	1
Österreichisch	—	—	2	—	—	—	2	—
Polnisch	—	—	17	—	1	—	18	—
Türkisch	1	1	24	—	4	6	36	1
Bulgarisch	—	—	21	—	—	—	21	—
Rumänisch	1	—	22	—	—	—	23	—
Ungarisch	—	—	3	—	—	—	3	—

HESSEN

Insgesamt

Nach der Rechtsform des Unternehmens

Einzelunternehmen	599	184	9 710	12	1 073	601	12 179	235
Offene Handelsgesellschaft	18	8	5	—	1	22	54	9
Kommanditgesellschaft	16	2	4	—	2	8	32	2
Gesellschaft mit beschränkter Haftung & Co. KG	103	53	18	12	22	100	308	136
Gesellschaft des bürgerlichen Rechts	250	31	329	1	48	236	895	50
Aktiengesellschaft	6	10	—	3	5	9	33	21
Gesellschaft mit beschränkter Haftung GmbH ohne Unternehmergeellschaft (haftungsbeschränkt)	721	343	259	64	413	104	1 904	445
Unternehmergeellschaft (haftungsbeschränkt)	594	329	194	61	370	89	1 637	427
Unternehmergeellschaft (haftungsbeschränkt)	127	14	65	3	43	15	267	18
Private Company Limited by Shares	—	—	—	—	—	—	—	—
Sonstige Rechtsformen	17	52	4	1	10	26	110	81
Insgesamt	1 730	683	10 329	93	1 574	1 106	15 515	979

8. Gewerbeabmeldungen¹⁾ insgesamt nach Rechtsformen sowie Einzelunternehmen nach Geschlecht und ausgewählten Staatsangehörigkeiten in Hessen im 1. Vierteljahr 2024 nach Regierungsbezirken

Rechtsform — Geschlecht — Staatsangehörigkeit	Aufgaben				Fort- zug	Sons- tige ²⁾ Ab- mel- dung	Ins- ges- amt	darunter
	Betriebsaufgaben		sons- tige Still- legung	Um- wand- lung				Zweig- nieder- lassung/ unselbst. Zweig- stelle
	Haupt- nieder- las- sung	Zweig- nieder- lassung/ unselbst. Zweig- stelle						

Einzelunternehmen

Nach Geschlecht

Weiblich	173	46	3 632	2	352	183	4 388	59
Männlich	426	138	6 078	10	721	418	7 791	176
Zusammen	599	184	9 710	12	1 073	601	12 179	235

Nach ausgewählter Staatsangehörigkeit der Inhaberinnen und Inhaber

Deutsch	420	146	7 178	10	825	443	9 022	187
Kroatisch	8	1	123	—	10	4	146	1
Griechisch	11	3	58	—	2	4	78	3
Italienisch	20	4	143	—	21	10	198	6
Österreichisch	2	—	19	—	2	2	25	1
Polnisch	6	—	424	—	35	1	466	—
Türkisch	48	9	379	—	38	51	525	12
Bulgarisch	3	1	159	—	18	1	182	1
Rumänisch	11	2	279	—	31	6	329	2
Ungarisch	—	—	38	—	1	—	39	—

1) Ohne Reisegewerbe. — 2) Verkauf, Verpachtung, Erbfolge, Rechtsformänderung, Gesellschafteraustritt.

9. Neugründungen: Gewerbetreibende in Hessen im 1. Vierteljahr 2024 nach Verwaltungsbezirken und Geschlecht

AGS	Kreisfreie Stadt Landkreis Regierungsbezirk	Gewerbetreibende ¹⁾					
		Neu- gründung	darunter Betriebs- gründung	darunter weiblich			
				Neu- gründung	%	darunter Betriebs- gründung	%
06411	Darmstadt, Wissenschaftsstadt	362	47	96	26,5	8	17,0
06412	Frankfurt am Main, Stadt	2 082	345	616	29,6	65	18,8
06413	Offenbach am Main, Stadt	586	140	147	25,1	25	17,9
06414	Wiesbaden, Landeshauptstadt	759	170	239	31,5	40	23,5
06431	Landkreis Bergstraße	642	131	203	31,6	37	28,2
06432	Landkreis Darmstadt-Dieburg	698	116	217	31,1	15	12,9
06433	Landkreis Groß-Gerau	690	168	210	30,4	36	21,4
06434	Hochtaunuskreis	632	172	206	32,6	34	19,8
06435	Main-Kinzig-Kreis	1 106	253	331	29,9	43	17,0
06436	Main-Taunus-Kreis	740	232	221	29,9	33	14,2
06437	Odenwaldkreis	245	33	95	38,8	10	30,3
06438	Landkreis Offenbach	999	226	268	26,8	40	17,7
06439	Rheingau-Taunus-Kreis	393	70	137	34,9	15	21,4
06440	Wetteraukreis	738	150	225	30,5	14	9,3
064	Reg.-Bez. Darmstadt	10 672	2 253	3 211	30,1	415	18,4
06531	Landkreis Gießen	656	140	180	27,4	22	15,7
06532	Lahn-Dill-Kreis	547	134	188	34,4	19	14,2
06533	Landkreis Limburg-Weilburg	396	83	117	29,5	13	15,7
06534	Landkreis Marburg-Biedenkopf	585	82	264	45,1	17	20,7
06535	Vogelsbergkreis	210	27	72	34,3	7	25,9
065	Reg.-Bez. Gießen	2 394	466	821	34,3	78	16,7
06611	Kassel, documenta-Stadt	455	104	133	29,2	18	17,3
06631	Landkreis Fulda	420	92	149	35,5	10	10,9
06632	Landkreis Hersfeld-Rotenburg	225	54	68	30,2	8	14,8
06633	Landkreis Kassel	460	60	157	34,1	14	23,3
06634	Schwalm-Eder-Kreis	363	57	138	38,0	5	8,8
06635	Landkreis Waldeck-Frankenberg	290	62	93	32,1	7	11,3
06636	Werra-Meißner-Kreis	174	30	58	33,3	4	13,3
066	Reg.-Bez. Kassel	2 387	459	796	33,3	66	14,4
06	Hessen	15 453	3 178	4 828	31,2	559	17,6

1) Anzeigepflichtige Personen, die eine Neugründung vorgenommen haben.

**10. Neugründungen: Gewerbetreibende in Hessen im 1. Vierteljahr 2024
nach Verwaltungsbezirken und Staatsangehörigkeit**

AGS	Kreisfreie Stadt Landkreis Regierungsbezirk	Gewerbetreibende ¹⁾					
		Neu- gründung	darunter Betriebs- gründung	darunter mit nicht-deutscher Staatsangehörigkeit			
				Neu- gründung	%	darunter Betriebs- gründung	%
06411	Darmstadt, Wissenschaftsstadt	362	47	97	26,8	16	34,0
06412	Frankfurt am Main, Stadt	2 082	345	738	35,4	116	33,6
06413	Offenbach am Main, Stadt	586	140	258	44,0	65	46,4
06414	Wiesbaden, Landeshauptstadt	759	170	220	29,0	53	31,2
06431	Landkreis Bergstraße	642	131	174	27,1	22	16,8
06432	Landkreis Darmstadt-Dieburg	698	116	174	24,9	33	28,4
06433	Landkreis Groß-Gerau	690	168	226	32,8	52	31,0
06434	Hochtaunuskreis	632	172	158	25,0	30	17,4
06435	Main-Kinzig-Kreis	1 106	253	306	27,7	69	27,3
06436	Main-Taunus-Kreis	740	232	236	31,9	85	36,6
06437	Odenwaldkreis	245	33	86	35,1	14	42,4
06438	Landkreis Offenbach	999	226	309	30,9	64	28,3
06439	Rheingau-Taunus-Kreis	393	70	84	21,4	9	12,9
06440	Wetteraukreis	738	150	159	21,5	37	24,7
064	Reg.-Bez. Darmstadt	10 672	2 253	3 225	30,2	665	29,5
06531	Landkreis Gießen	656	140	94	14,3	24	17,1
06532	Lahn-Dill-Kreis	547	134	93	17,0	17	12,7
06533	Landkreis Limburg-Weilburg	396	83	80	20,2	20	24,1
06534	Landkreis Marburg-Biedenkopf	585	82	225	38,5	14	17,1
06535	Vogelsbergkreis	210	27	26	12,4	6	22,2
065	Reg.-Bez. Gießen	2 394	466	518	21,6	81	17,4
06611	Kassel, documenta-Stadt	455	104	142	31,2	33	31,7
06631	Landkreis Fulda	420	92	53	12,6	11	12,0
06632	Landkreis Hersfeld-Rotenburg	225	54	29	12,9	5	9,3
06633	Landkreis Kassel	460	60	62	13,5	13	21,7
06634	Schwalm-Eder-Kreis	363	57	28	7,7	3	5,3
06635	Landkreis Waldeck-Frankenberg	290	62	41	14,1	8	12,9
06636	Werra-Meißner-Kreis	174	30	18	10,3	4	13,3
066	Reg.-Bez. Kassel	2 387	459	373	15,6	77	16,8
06	Hessen	15 453	3 178	4 116	26,6	823	25,9

1) Anzeigepflichtige Personen, die eine Neugründung vorgenommen haben.

11. Vollständige Aufgaben: Gewerbetreibende in Hessen im 1. Vierteljahr 2024 nach Verwaltungsbezirken und Geschlecht

AGS	Kreisfreie Stadt Landkreis Regierungsbezirk	Gewerbetreibende ¹⁾					
		vollständige Aufgabe	darunter Betriebs- aufgabe	darunter weiblich			
				vollständige Aufgabe	%	darunter Betriebs- aufgabe	%
06411	Darmstadt, Wissenschaftsstadt	300	36	103	34,3	7	19,4
06412	Frankfurt am Main, Stadt	1 550	324	461	29,7	69	21,3
06413	Offenbach am Main, Stadt	434	120	102	23,5	19	15,8
06414	Wiesbaden, Landeshauptstadt	693	162	239	34,5	41	25,3
06431	Landkreis Bergstraße	615	127	207	33,7	31	24,4
06432	Landkreis Darmstadt-Dieburg	642	123	213	33,2	28	22,8
06433	Landkreis Groß-Gerau	593	123	175	29,5	32	26,0
06434	Hochtaunuskreis	555	156	175	31,5	26	16,7
06435	Main-Kinzig-Kreis	936	188	273	29,2	36	19,1
06436	Main-Taunus-Kreis	651	189	216	33,2	37	19,6
06437	Odenwaldkreis	204	33	75	36,8	10	30,3
06438	Landkreis Offenbach	937	215	299	31,9	38	17,7
06439	Rheingau-Taunus-Kreis	415	84	127	30,6	14	16,7
06440	Wetteraukreis	819	182	253	30,9	31	17,0
064	Reg.-Bez. Darmstadt	9 344	2 062	2 918	31,2	419	20,3
06531	Landkreis Gießen	647	144	202	31,2	32	22,2
06532	Lahn-Dill-Kreis	544	156	164	30,1	28	17,9
06533	Landkreis Limburg-Weilburg	393	114	101	25,7	16	14,0
06534	Landkreis Marburg-Biedenkopf	607	86	314	51,7	9	10,5
06535	Vogelsbergkreis	167	35	58	34,7	6	17,1
065	Reg.-Bez. Gießen	2 358	535	839	35,6	91	17,0
06611	Kassel, documenta-Stadt	421	117	112	26,6	15	12,8
06631	Landkreis Fulda	408	91	140	34,3	24	26,4
06632	Landkreis Hersfeld-Rotenburg	176	58	57	32,4	12	20,7
06633	Landkreis Kassel	483	104	157	32,5	25	24,0
06634	Schwalm-Eder-Kreis	288	66	106	36,8	14	21,2
06635	Landkreis Waldeck-Frankenberg	197	47	71	36,0	14	29,8
06636	Werra-Meißner-Kreis	158	32	54	34,2	6	18,8
066	Reg.-Bez. Kassel	2 131	515	697	32,7	110	21,4
06	Hessen	13 833	3 112	4 454	32,2	620	19,9

1) Anzeigepflichtige Personen, die ihren Betrieb vollständig aufgegeben haben.

12. Vollständige Aufgaben: Gewerbetreibende in Hessen im 1. Vierteljahr 2024 nach Verwaltungsbezirken und Staatsangehörigkeit

AGS	Kreisfreie Stadt Landkreis Regierungsbezirk	Gewerbetreibende ¹⁾					
		vollständige Aufgabe	darunter Betriebs- aufgabe	darunter mit nicht-deutscher Staatsangehörigkeit			
				vollständige Aufgabe	%	darunter Betriebs- aufgabe	%
06411	Darmstadt, Wissenschaftsstadt	300	36	66	22,0	6	16,7
06412	Frankfurt am Main, Stadt	1 550	324	505	32,6	103	31,8
06413	Offenbach am Main, Stadt	434	120	195	44,9	50	41,7
06414	Wiesbaden, Landeshauptstadt	693	162	204	29,4	49	30,2
06431	Landkreis Bergstraße	615	127	137	22,3	24	18,9
06432	Landkreis Darmstadt-Dieburg	642	123	145	22,6	23	18,7
06433	Landkreis Groß-Gerau	593	123	174	29,3	37	30,1
06434	Hochtaunuskreis	555	156	140	25,2	38	24,4
06435	Main-Kinzig-Kreis	936	188	254	27,1	52	27,7
06436	Main-Taunus-Kreis	651	189	156	24,0	32	16,9
06437	Odenwaldkreis	204	33	40	19,6	4	12,1
06438	Landkreis Offenbach	937	215	253	27,0	58	27,0
06439	Rheingau-Taunus-Kreis	415	84	72	17,3	6	7,1
06440	Wetteraukreis	819	182	149	18,2	20	11,0
064	Reg.-Bez. Darmstadt	9 344	2 062	2 490	26,6	502	24,3
06531	Landkreis Gießen	647	144	77	11,9	17	11,8
06532	Lahn-Dill-Kreis	544	156	90	16,5	24	15,4
06533	Landkreis Limburg-Weilburg	393	114	79	20,1	23	20,2
06534	Landkreis Marburg-Biedenkopf	607	86	279	46,0	14	16,3
06535	Vogelsbergkreis	167	35	20	12,0	6	17,1
065	Reg.-Bez. Gießen	2 358	535	545	23,1	84	15,7
06611	Kassel, documenta-Stadt	421	117	109	25,9	12	10,3
06631	Landkreis Fulda	408	91	45	11,0	12	13,2
06632	Landkreis Hersfeld-Rotenburg	176	58	20	11,4	4	6,9
06633	Landkreis Kassel	483	104	38	7,9	3	2,9
06634	Schwalm-Eder-Kreis	288	66	33	11,5	5	7,6
06635	Landkreis Waldeck-Frankenberg	197	47	14	7,1	7	14,9
06636	Werra-Meißner-Kreis	158	32	11	7,0	—	—
066	Reg.-Bez. Kassel	2 131	515	270	12,7	43	8,3
06	Hessen	13 833	3 112	3 305	23,9	629	20,2

1) Anzeigepflichtige Personen, die ihren Betrieb vollständig aufgegeben haben.

13. Gewerbeanzeigen¹⁾ in Hessen im 1. Vierteljahr 2024 nach wirtschaftlicher Bedeutung

Gewerbeanzeigen	1. Vierteljahr 2023	1. Vierteljahr 2024	Zu- bzw. Abnahme (–) gegenüber dem entsprechenden Vorjahreszeitraum	
			absolut	%
Anmeldungen	17 804	17 145	– 659	– 3,7
davon				
Neuerrichtung	14 487	14 111	– 376	– 2,6
davon				
Neugründung	14 460	14 055	– 405	– 2,8
davon				
Betriebsgründung ²⁾	2 310	2 387	77	3,3
sonstige Neugründung	12 150	11 668	– 482	– 4,0
davon				
Kleinunternehmen	4 249	3 722	– 527	– 12,4
Nebenerwerbsbetriebe	7 901	7 946	45	0,6
Umwandlung	27	56	29	107,4
Zuzug	2 123	1 975	– 148	– 7,0
sonstige Anmeldung ³⁾	1 194	1 059	– 135	– 11,3
Abmeldungen	16 028	15 515	– 513	– 3,2
davon				
Aufgabe	13 138	12 835	– 303	– 2,3
davon				
Vollständige Aufgabe	13 073	12 742	– 331	– 2,5
davon				
Betriebsaufgabe ²⁾	2 446	2 413	– 33	– 1,3
sonstige Stilllegung	10 627	10 329	– 298	– 2,8
davon				
Kleinunternehmen	4 954	4 813	– 141	– 2,8
Nebenerwerbsbetriebe	5 673	5 516	– 157	– 2,8
Umwandlung	65	93	28	43,1
Fortzug	1 732	1 574	– 158	– 9,1
sonstige Abmeldung ⁴⁾	1 158	1 106	– 52	– 4,5

1) Ohne Reisegewerbe. — 2) Kapitalgesellschaft bzw. Personengesellschaft mit Eintrag ins Handelsregister und/oder mit Eintrag in die Handwerksrolle und/oder mit mindestens einem Arbeitnehmer/einer Arbeitnehmerin. — 3) Kauf, Pacht, Erbfolge, Rechtsformänderung, Gesellschaftereintritt. — 4) Verkauf, Verpachtung, Erbfolge, Rechtsformänderung, Gesellschafteraustritt.

Übersicht über die Klassifikation der Wirtschaftszweige, Ausgabe 2008 (WZ 2008)

Abschnitt A Land- und Forstwirtschaft, Fischerei

Abschnitt B Bergbau und Gewinnung v. Steinen u. Erden

Abschnitt C Verarbeitendes Gewerbe

10	Herstellung von Nahrungs- und Futtermitteln
11	Getränkeherstellung
13	Herstellung von Textilien
14	Herstellung von Bekleidung
16	Herstellung von Holz-, Flecht-, Korb- und Korkwaren (ohne Möbel)
18	Herstellung von Druckerzeugnissen; Vervielfältigung von bespielten Ton-, Bild- und Datenträgern
25	Herstellung von Metallerzeugnissen
26	Herstellung von Datenverarbeitungsgeräten, elektronischen und optischen Erzeugnissen
27	Herstellung von elektrischen Ausrüstungen
28	Maschinenbau
29	Herstellung von Kraftwagen und Kraftwagenteilen
31	Herstellung von Möbeln

Abschnitt D Energieversorgung

Abschnitt E Wasserversorgung; Abwasser- und Abfallentsorgung und Beseitigung von Umweltverschmutzungen

Abschnitt F Baugewerbe

41	Hochbau
42	Tiefbau
43	Vorbereitende Baustellenarbeiten, Bauinstallation und sonstiges Ausbaugewerbe

Abschnitt G Handel; Instandhaltung und Reparatur von Kraftfahrzeugen

45	Handel mit Kraftfahrzeugen; Instandhaltung und Reparatur von Kraftwagen
46	Großhandel (ohne Handel mit Kraftfahrzeugen und Krafträdern)
47	Einzelhandel (ohne Handel mit Kraftfahrzeugen)

Abschnitt H Verkehr und Lagerei

49	Landverkehr und Transport in Rohrfernleitungen
53	Post-, Kurier- und Expressdienste

Abschnitt I Gastgewerbe; Beherbergung und Gastronomie

55	Beherbergung
56	Gastronomie

Abschnitt J Information und Kommunikation

58	Verlagswesen
61	Telekommunikation
62	Erbringung von Dienstl. der Informationstechnologie
63	Informationsdienstleistungen

Abschnitt K Erbringung von Finanz- und Versicherungsdienstleistungen

66	Mit Finanz- und Versicherungsdienstleistungen verbundene Tätigkeiten
----	--

Abschnitt L Grundstücks- und Wohnungswesen

Übersicht über die Klassifikation der Wirtschaftszweige, Ausgabe 2008 (WZ 2008)

Abschnitt M Erbringung von freiberuflichen, wissenschaftlichen und technischen Dienstleistungen

- 70 Verwaltung und Führung von Unternehmen und Betrieben; Unternehmensberatung
- 73 Werbung und Marktforschung

Abschnitt N Erbringung v. sonst. wirtschaftl. Dienstleistungen

- 77 Vermietung von beweglichen Sachen
- 78 Vermittlung und Überlassung von Arbeitskräften
- 79 Reisebüros, Reiseveranstalter und Erbringung sonstiger Reservierungsdienstleistungen
- 81 Gebäudebetreuung; Garten- und Landschaftsbau

Abschnitt O Öffentliche Verwaltung, Verteidigung; Sozialversicherung

Abschnitt P Erziehung und Unterricht

Abschnitt Q Gesundheits- und Sozialwesen

Abschnitt R Kunst, Unterhaltung und Erholung

Abschnitt S Erbringung von sonstigen Dienstleistungen