



## Statistische Berichte



Kennziffer: B III 5 - j/WS 22/23

April 2024

Studienverlaufsstatistik für Hessen  
Sommersemester 2017 bis  
Wintersemester 2022/23



# Hessisches Statistisches Landesamt, Wiesbaden

## Impressum

Dienstgebäude: Rheinstraße 35/37, 65185 Wiesbaden

Briefadresse: 65175 Wiesbaden

## Kontakt für Fragen und Anregungen zu diesem Bericht

Wanda Otto 0611 3802-347

Peter Bonk 0611 3802-319

Ulrike Schedding-Kleis 0611 3802-338

E-Mail [hochschulstatistik@statistik.hessen.de](mailto:hochschulstatistik@statistik.hessen.de)

Telefax 0611 3802-390

Internet <https://statistik.hessen.de>

## Copyright

© Hessisches Statistisches Landesamt, Wiesbaden, 2024

Vervielfältigung und Verbreitung, auch auszugsweise, mit Quellenangabe gestattet.

## Allgemeine Geschäftsbedingungen

Die Allgemeinen Geschäftsbedingungen sind abrufbar unter:

<https://statistik.hessen.de/ueber-uns/datenanfragen-und-services>

## Zeichenerklärungen

- = genau Null (nichts vorhanden) bzw. keine Veränderung eingetreten
- 0 = Zahlenwert ungleich Null, Betrag jedoch kleiner als die Hälfte von 1 in der letzten besetzten Stelle
- = Zahlenwert unbekannt oder geheim zu halten
- ... = Zahlenwert lag bei Redaktionsschluss noch nicht vor
- () = Aussagewert eingeschränkt, da der Zahlenwert statistisch unsicher ist
- / = keine Angabe, da Zahlenwert nicht sicher genug
- x = Tabellenfeld gesperrt, weil Aussage nicht sinnvoll  
(oder bei Veränderungsraten ist die Ausgangszahl kleiner als 100)
- D = Durchschnitt
- s = geschätzte Zahl
- p = vorläufige Zahl
- r = berichtigte Zahl

Aus Gründen der Übersichtlichkeit sind nur negative Veränderungsraten und Salden mit einem Vorzeichen versehen. Positive Veränderungsraten und Salden sind ohne Vorzeichen.

Im Allgemeinen ist ohne Rücksicht auf die Endsumme auf- bzw. abgerundet worden.

Das Ergebnis der Summierung der Einzelzahlen kann deshalb geringfügig von der Endsumme abweichen.

## Inhalt

	Seite
Vorbemerkung/Abkürzungen	3
Erläuterungen	4
<b>Grafiken</b>	
1. Studierende im 1. Hochschulsesemester im Wintersemester 2021/22 in Hessen mit Hochschulwechsel in Deutschland bis Wintersemester 2022/23	
1.1 nach Hochschularten	8
1.2 nach Fächergruppen	8
2. Studierende im 1. Fachsemester im Wintersemester 2021/22 in Hessen mit Wechsel des Studiengangs in Deutschland bis Wintersemester 2022/23	
2.1 nach Hochschularten	9
2.2 nach Fächergruppen	9
3. Studierende eines Masterstudiums im 1. Fachsemester im Wintersemester 2022/23 in Hessen mit Hochschulwechsel in Deutschland gegenüber einem Bachelorstudium im Sommersemester 2022	
3.1 nach Hochschularten	10
3.2 nach Fächergruppen	10
<b>Tabellen</b>	
<b>Zusammenfassende Übersichten</b>	
1. Studierende im 1. Hochschulsesemester in Hessen mit Hochschulwechsel in Deutschland	
1.1 nach Hochschularten	11
1.2 nach Fächergruppen	13
2. Studierende im 1. Fachsemester in Hessen mit Wechsel des Studiengangs in Deutschland	
2.1 nach Hochschularten	15
2.2 nach Fächergruppen	17
3. Masteranfängerinnen und -anfänger im 1. Fachsemester in Hessen mit Hochschulwechsel gegenüber einem Bachelorstudium im Vorsemester in Deutschland	
3.1 nach Hochschularten	19
3.2 nach Fächergruppen	21

## **Tabellen in ausführlicher Gliederung**

4. Studierende im 1. Hochschulsemester in Hessen im Wintersemester 2021/22 mit Hochschulwechsel in Deutschland bis Wintersemester 2022/23	
4.1 nach Hochschularten	23
4.2 nach Hochschularten und angestrebten Abschlüssen	25
4.3 nach Fächergruppen	33
4.4 nach Fächergruppen und angestrebten Abschlüssen	35
4.5 nach Hochschulen	45
5. Studierende im 1. Fachsemester in Hessen im Wintersemester 2021/22 mit Wechsel des Studiengangs in Deutschland bis Wintersemester 2022/23	
5.1 nach Hochschularten	51
5.2 nach Hochschularten und angestrebten Abschlüssen	53
5.3 nach Fächergruppen	59
5.4 nach Fächergruppen und angestrebten Abschlüssen	61
5.5 nach Hochschulen	69
6. Masteranfängerinnen und -anfänger im 1. Fachsemester in Hessen im Wintersemester 2022/23 mit Hochschulwechsel in Deutschland gegenüber einem Bachelorstudium im Sommersemester 2022	
6.1 nach Hochschularten	75
6.2 nach Fächergruppen	77
6.3 nach Hochschulen	79

## **Anhang**

Zuordnung der Studienbereiche und Studienfächer zu den Fächergruppen	85
--	----

## Vorbemerkung

Im Jahr 2016 trat der neu in das Gesetz über die Statistik für das Hochschulwesen sowie für die Berufsakademien (HStatG) aufgenommene Paragraph 7 in Kraft. Diese Gesetzesnovelle ermöglicht es, Studienverläufe durch pseudonymisierte Einzeldaten abzubilden.

Es entsteht eine Studienverlaufsdatenbank, in die sukzessive ausgewählte Daten der Studierenden, Prüfungsteilnehmenden und Promovierenden eingepflegt und anhand eines Pseudonyms miteinander verknüpft werden. Dadurch wird die Analyse von Studienverläufen möglich.

Der erste Datenbestand der Studienverlaufsdatenbank liegt für das Sommersemester 2017 vor. Für die vorliegende Veröffentlichung konnten Daten der Studierendenstatistik bis zum Wintersemester 2022/23 berücksichtigt werden. Die Möglichkeiten der Datenanalyse sind daher zum aktuellen Zeitpunkt noch eingeschränkt.

Die semesterübergreifende Zusammenführungsquote für Datensätze der Studierendenstatistik liegt bundesweit bei 96 bis 98 Prozent.<sup>1)</sup>

Bei dieser Veröffentlichung handelt es sich um die dritte Ausgabe mit Auswertungen für das Land Hessen. Es sind Auswertungen zum Hochschulwechsel, zum Studiengangwechsel und zum Hochschulwechsel zu Beginn eines Masterstudiums enthalten. Aufgrund des identischen Tabellenaufbaus sind die Auswertungen für Hessen anschlussfähig an die für das Bundesgebiet, die vom Statistischen Bundesamt herausgegeben werden.<sup>2)</sup>

Am Anfang dieses Statistischen Berichts befinden sich für eine bessere Veranschaulichung Grafiken zu ausgewählten Auswertungen. Darauf folgen zusammenfassende Übersichten mit Zeitreihen und danach ausführliche Tabellen, die sich auf einen Berichtszeitraum beziehen.

Insgesamt gab es in Hessen im Wintersemester 2022/23 acht Universitäten, sechs Theologische Hochschulen, drei Kunsthochschulen, zwanzig Fachhochschulen (Hochschulen für angewandte Wissenschaften HAW) und sechs Verwaltungsfachhochschulen.

Die amtliche Statistik stellt regelmäßig ein breites und detailliertes Datenangebot über den Hochschulbereich zur Verfügung. Die Daten der Hochschulen in Hessen finden Sie auf der Homepage des Hessischen Statistischen Landesamtes (<https://statistik.hessen.de>) in der Rubrik *Unsere Zahlen* unter *Bildung*.

## Abkürzungen

I = Insgesamt

M = Männlich

W = Weiblich

---

<sup>1)</sup> Neumann, Maximilian und Brings, Stefan (2021): Die neue Studienverlaufsstatistik: Hintergründe, Aufbau, Methodik und erste Ergebnisse. In: WISTA, Ausgabe 1/2021, Wiesbaden.

<sup>2)</sup> Statistisches Bundesamt (2023): Bildung und Kultur. Studienverlaufsstatistik 2022, Wiesbaden.

## Erläuterungen

Als **Hochschulen** werden alle nach Landesrecht anerkannten Hochschulen, unabhängig von der Trägerschaft ausgewiesen. Sie dienen der Pflege und der Entwicklung der Wissenschaften und der Künste durch Forschung, Lehre und Studium und bereiten auf berufliche Tätigkeiten vor, die die Auswertung wissenschaftlicher Erkenntnisse und Methoden oder die Fähigkeit zur künstlerischen Gestaltung erfordern.

Zu den **Universitäten** zählen die technischen Universitäten und andere gleichrangige wissenschaftliche Hochschulen. Sie besitzen i. d. R. das Promotions- und Habilitationsrecht. Zu den Universitäten in Hessen zählen nach dem Hessischen Hochschulgesetz:

- Johann Wolfgang Goethe-Universität Frankfurt am Main,
- Justus-Liebig-Universität Gießen,
- Philipps-Universität Marburg,
- Technische Universität Darmstadt,
- Universität Kassel,
- EBS Universität für Wirtschaft und Recht,
- Frankfurt School of Finance & Management.
- Charlotte Fresenius Hochschule Wiesbaden in Wiesbaden (Priv. U)<sup>3)</sup>

**Theologische Hochschulen** sind kirchliche sowie staatliche philosophisch-theologische und theologische Hochschulen ohne die theologischen Fachbereiche der Universitäten. In Hessen sind dies die:

- Theologische Fakultät Fulda,
- Philosophisch-Theologische Hochschule St. Georgen Frankfurt am Main,
- Lutherisch Theologische Hochschule Oberursel,
- Freie Theologische Hochschule (FTH) Gießen (Priv.),
- Evangelische Hochschule TABOR in Marburg (Priv.),
- Theologische Hochschule Ewersbach in Dietzhölztal (Priv.).

**Kunsthochschulen** sind Hochschulen für bildende Künste, Gestaltung, Musik, Schauspielkunst, Film und Fernsehen. Kunsthochschulen in Hessen sind die:

- Hochschule für Musik und Darstellende Kunst in Frankfurt am Main,
- Staatliche Hochschule für Bildende Künste (Städelschule) in Frankfurt am Main,
- Hochschule für Gestaltung in Offenbach am Main.

**Fachhochschulen (HAW)** bieten eine stärker anwendungsbezogene Ausbildung in Studiengängen für Ingenieure und andere Berufe, vor allem in den Bereichen Wirtschaft, Sozialwesen, Gestaltung und Informatik. Die Regelstudienzeit ist kürzer als an Universitäten. In Hessen gab es im Wintersemester **2022/23** zwanzig Fachhochschulen:

- h\_da - Hochschule Darmstadt,
- Frankfurt University of Applied Sciences,
- Hochschule Fulda,
- Technische Hochschule Mittelhessen,
- Hochschule RheinMain,

---

<sup>3)</sup> Die Charlotte Fresenius Hochschule Wiesbaden in Wiesbaden (Priv. U) wurde im Wintersemester 2022/23 neu gegründet. Für die hier dargestellten Auswertungen zu Hochschul- oder Studiengangwechsel wie auch Wechsel zu Beginn des Masterstudiums spielt sie derzeit noch keine Rolle.

- Hochschule Geisenheim University (FH),
- Evangelische Hochschule Darmstadt (EHD),
- Hochschule Fresenius in Idstein (Priv. FH),
- Hochschule der Deutschen Gesetzlichen Unfallversicherung in Bad Hersfeld (Priv. FH),
- Wilhelm Büchner Hochschule (Priv. Fernhochschule) Darmstadt,
- DIPLOMA FH Nordhessen Bad Sooden-Allendorf,
- Priv. FH Pro vadis (School of Int. Management & Technology) Frankfurt am Main,
- Priv. Hochschule accadis Bad Homburg,
- CVJM-Hochschule Kassel (Priv. FH),
- Hochschule für Medien, Kommunikation und Wirtschaft Berlin in Frankfurt (Priv. FH),
- Priv. FH für Ökonomie und Management Essen in Frankfurt und Kassel,
- ISM International School of Management Dortmund in Frankfurt,
- Internationale Hochschule Erfurt in Frankfurt,
- Hochschule Macromedia für angewandte Wissenschaften Stuttgart, Campus Frankfurt am Main (Priv. FH),
- UoL-University of Labour Frankfurt (Priv. FH)

**Verwaltungsfachhochschulen** sind diejenigen verwaltungsinternen Fachhochschulen, an denen Nachwuchskräfte für den gehobenen nichttechnischen Dienst des Bundes und der Länder ausgebildet werden. In Hessen sind dies die:

- FH für Archivwesen Marburg,
- Hessische Hochschule für Finanzen und Rechtspflege Rotenburg a. d. Fulda,
- Hessische Hochschule für Polizei und Verwaltung,
- FH des Bundes für öffentliche Verwaltung,
  - FB Kriminalpolizei in Wiesbaden,
  - FB Wetterdienst in Langen sowie
  - FB Landwirtschaftliche Sozialversicherung in Kassel.

**Hochschulsemester** sind Semester, die insgesamt im Hochschulbereich an deutschen Hochschulen verbracht worden sind. Sie müssen nicht in Beziehung zum Studienfach des Studenten im Berichtsemester stehen.

**Fachsemester** sind Semester, die im Hinblick auf die im Berichtsemester abgelegte Abschlussprüfung im Studienfach verbracht worden sind. Dazu können auch einzelne Semester aus einem anderen Studienfach oder Studiengang im In- und Ausland bzw. Zeiten einer berufspraktischen Tätigkeit gehören, wenn sie angerechnet wurden.

Ein **Studienfach** ist die in Prüfungsordnungen festgelegte Bezeichnung für eine wissenschaftliche oder künstlerische Disziplin, in der ein Studienabschluss möglich ist. In der Erhebung ist die Angabe von bis zu drei Studienfächern möglich, für diesen Bericht wurde immer nach der Angabe des ersten Studienfaches ausgewertet.

Mehrere verwandte Studienfächer werden – der bundeseinheitlichen Systematik entsprechend – zu **Studienbereichen** und diese wiederum zu acht großen **Fächergruppen** zusammengefasst. Welches Studienfach zu welchem Studienbereich und zu welcher Fächergruppe zugeordnet ist, befindet sich im Anhang.



Mit **Hochschulwechslerquote** wird der Anteil der Studierenden im ersten Hochschulsemester (Studienanfängerinnen und -anfänger) eines Semesters  $t$  bezeichnet, der im Beobachtungszeitraum mindestens einmal die Hochschule gewechselt hat.

Zur Grundgesamtheit zählen demnach die Studierenden im ersten Hochschulsemester (Studienanfängerinnen und -anfänger) im Semester  $t$ . Der Startzeitpunkt für die Beobachtung, ob ein Hochschulwechsel vorliegt, ist das Semester  $t$ . Das Ende des Beobachtungszeitraumes gibt das Semester  $x$  an. Es ist nicht zwingend erforderlich, dass ein Pseudonym, ausgehend vom Startsemester in jedem weiteren Semester des Berichtszeitraums einen Datensatz aufweist.

Findet eine Änderung des Hochschulstandorts bei gleichbleibender Hochschule statt, handelt es sich nicht um einen Hochschulwechsel.

Die **Studiengangwechslerquote** bezeichnet den Anteil der Studierenden im ersten Fachsemester eines Semesters  $t$ , der im Beobachtungszeitraum mindestens einmal den Studiengang gewechselt hat. Dies geschieht

- 1) bei einer Änderung der angestrebten Abschlussprüfung und gleichzeitig mindestens eines durchgehend belegten Studienfachs (ausgehend vom Startsemester)  
oder
- 2) keiner Änderung der angestrebten Abschlussprüfung, aber gleichzeitig keinem durchgehend belegtem Studienfach (ausgehend vom Startsemester)  
oder
- 3) mindestens einer Änderung der angestrebten Abschlussprüfung und gleichzeitig keinem durchgehend belegtem Studienfach (ausgehend vom Startsemester).

Keine Berücksichtigung finden angestrebte Abschlussprüfungen in Mehrfach-Studiengängen oder Lehramtsstudiengängen. Für alle drei Varianten gilt zudem die Bedingung, dass im Beobachtungszeitraum (noch) keine Abschlussprüfung abgelegt wurde.

Zur Grundgesamtheit zählen Studienanfängerinnen und -anfänger im ersten Fachsemester im Semester  $t$ , die im Beobachtungszeitraum keine Abschlussprüfung abgelegt haben und sich im Erststudium, Zweitstudium, oder Masterstudium befinden.

Der Startzeitpunkt für die Beobachtung, ob ein Studiengangwechsel vorliegt, ist das Semester  $t$ . Das Ende des Beobachtungszeitraumes gibt das Semester  $x$  an.

Wie beim Hochschulwechsel ist auch beim Studiengangwechsel nicht zwingend erforderlich, dass ein Pseudonym, ausgehend vom Startsemester in jedem weiteren Semester des Berichtszeitraums einen Datensatz aufweist.

Mit der **Hochschulwechslerquote zum Master** wird der Anteil der Masteranfängerinnen und -anfänger (Studierende im ersten Fachsemester eines Masterstudiums) in einem Semester  $t$  bezeichnet, der im Beobachtungszeitraum [vom Semester  $t$  rückblickend zum Semester  $t-1$ ] wenigstens einmal die Hochschule gewechselt hat.

Zur Grundgesamtheit zählen alle Anfängerinnen und Anfänger im Masterstudium des Semesters  $t$ , die im Vorsemester (Semester  $t-1$ ) einen Bachelor angestrebt haben. Dabei wird geprüft, ob sich die Hochschule des Bachelorstudiums im Vorsemester von der Hochschule des Masterstudiums im aktuellen Semester unterscheidet.

Findet eine Änderung des Hochschulstandorts bei gleichbleibender Hochschule statt, handelt es sich nicht um einen Hochschulwechsel.

## Zur Lesbarkeit der Tabellen (Beispiele)

### Tabelle 1.1 Studierende im 1. Hochschulsesemester in Hessen mit Hochschulwechsel in Deutschland nach Hochschularten:

Von den 31 150 Studierenden, die sich im Wintersemester 2021/22 in Hessen im 1. Hochschulsesemester befanden, wechselten 7,5 % bis zum Wintersemester 2022/23 an eine andere Hochschule innerhalb Deutschlands.

### Tabelle 2.2 Studierende im 1. Fachsemester in Hessen mit Wechsel des Studienfachs und/oder der angestrebten Abschlussprüfung in Deutschland nach Fächergruppen:

Von den 51 788 Studierenden, die sich im Wintersemester 2020/21 in Hessen im 1. Fachsemester befanden, wechselten 14,1 % bis zum Wintersemester 2022/23 den Studiengang. Am höchsten war der Anteil in der Fächergruppe „Mathematik, Naturwissenschaften“ mit 17,9 %.

### Tabelle 3.1 Masteranfängerinnen und -anfänger im 1. Fachsemester in Hessen mit Hochschulwechsel gegenüber einem Bachelorstudium des Vorsemesters in Deutschland nach Hochschularten:

Von den 4 392 Masterstudierenden, die sich im Wintersemester 2022/23 in Hessen im 1. Fachsemester befanden und im vorangegangenen Sommersemester 2022 ein Bachelorstudium in Deutschland absolvierten, wechselten 28,8 % die Hochschule.

### Tabelle 4.5 Studierende im 1. Hochschulsesemester im Wintersemester 2021/22 in Hessen mit Hochschulwechsel in Deutschland bis Wintersemester 2022/23 nach Hochschulen:

Von den 3 103 Studierenden, die sich im Wintersemester 2021/22 im 1. Hochschulsesemester an der Technischen Universität in Darmstadt befanden, wechselten 14,0 % bis zum Wintersemester 2022/23 die Hochschule innerhalb Deutschlands. 9,1 % der Studienanfängerinnen und -anfänger wechselten an eine Hochschule innerhalb Hessens und 5,0 % wechselten in ein anderes Bundesland. 8,3 % wechselten die Hochschulart, während sich 5,8 % der Studienanfängerinnen und -anfänger an einer anderen Universität einschrieben.

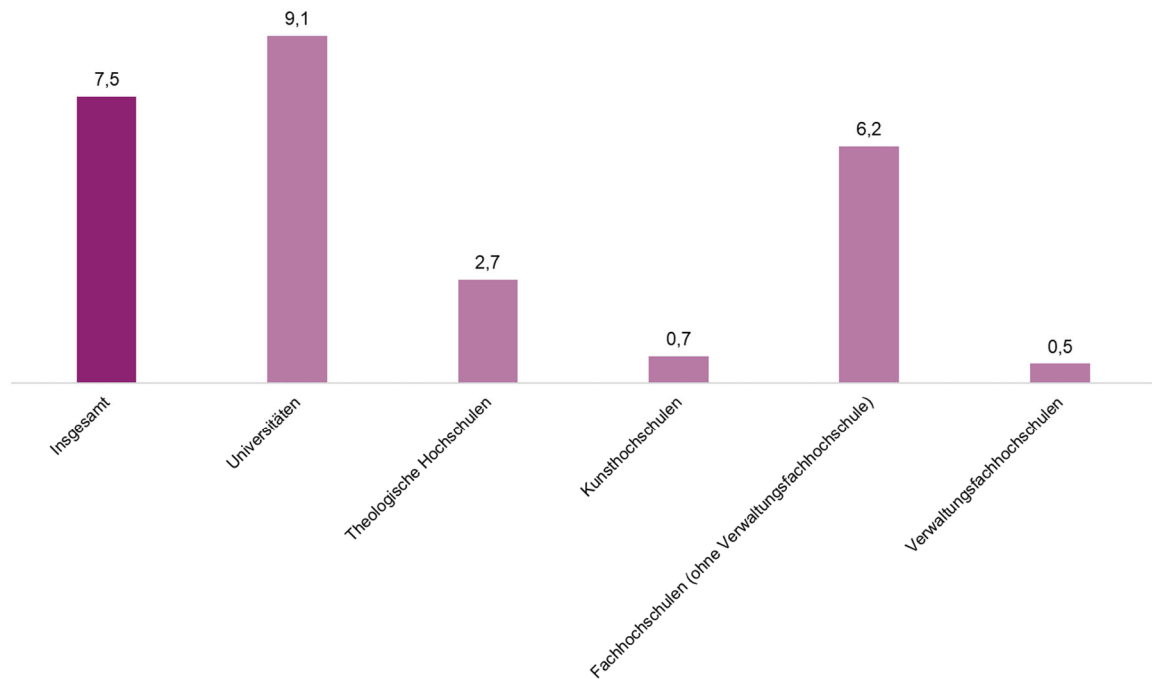
### Tabelle 5.2 Studierende im 1. Fachsemester im Wintersemester 2021/22 in Hessen mit Wechsel des Studiengangs in Deutschland bis Wintersemester 2022/23 nach Hochschularten und angestrebten Abschlüssen:

Von den 14 174 Studierenden an hessischen Universitäten, die im Wintersemester 2021/22 einen Bachelorabschluss anstrebten, wechselten 15,0 % bis zum Wintersemester 2022/23 den Studiengang. 1,3% der 14 174 Studierenden wechselten die angestrebte Abschlussprüfung bei gleichem Studienfach, 4,8 % wechselten das Studienfach bei gleicher angestrebter Abschlussprüfung und 8,9 % wechselten gleichzeitig die angestrebte Abschlussprüfung und das Studienfach.

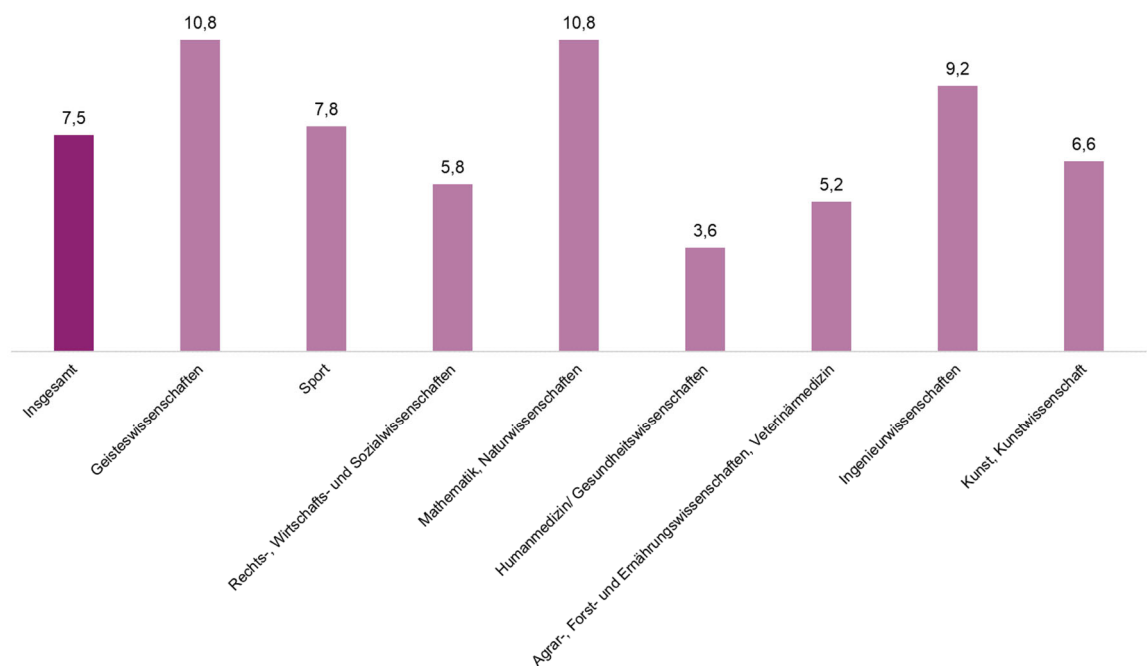
### Tabelle 6.3 Masteranfängerinnen und -anfänger im 1. Fachsemester im Wintersemester 2022/23 in Hessen mit Hochschulwechsel in Deutschland gegenüber einem Bachelorstudium im Sommersemester 2022 nach Hochschulen:

Von den 780 Studierenden, die sich im Wintersemester 2022/23 im 1. Fachsemester eines Masterstudiums an der Johann Wolfgang Goethe-Universität in Frankfurt am Main einschrieben, befanden sich 32,6 % im vorangegangenen Sommersemester 2022 in einem Bachelorstudium an einer anderen deutschen Hochschule. 6,7 % der 780 Studierenden im 1. Fachsemester eines Masterstudiums absolvierten ihr vorangegangenes Bachelorstudium an einer anderen Hochschulart und 25,9 % an einer anderen Universität.

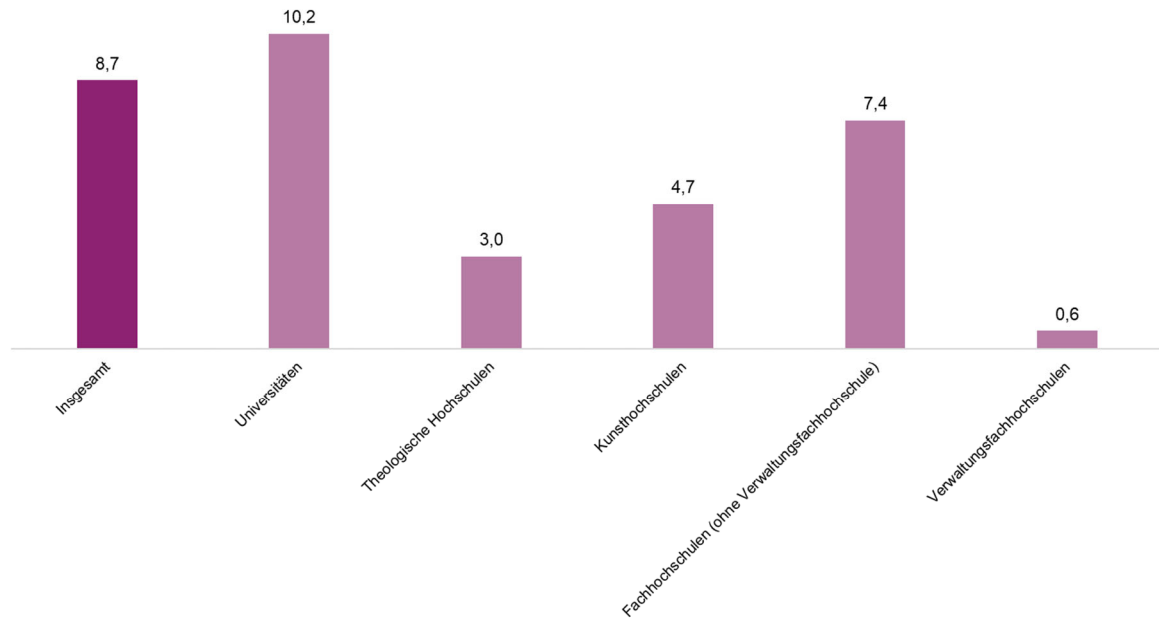
### 1.1 Studierende im 1. Hochschulemester im Wintersemester 2021/22 in Hessen mit Hochschulwechsel in Deutschland bis Wintersemester 2022/23 nach Hochschularten (Angaben in Prozent / N = 31 150)



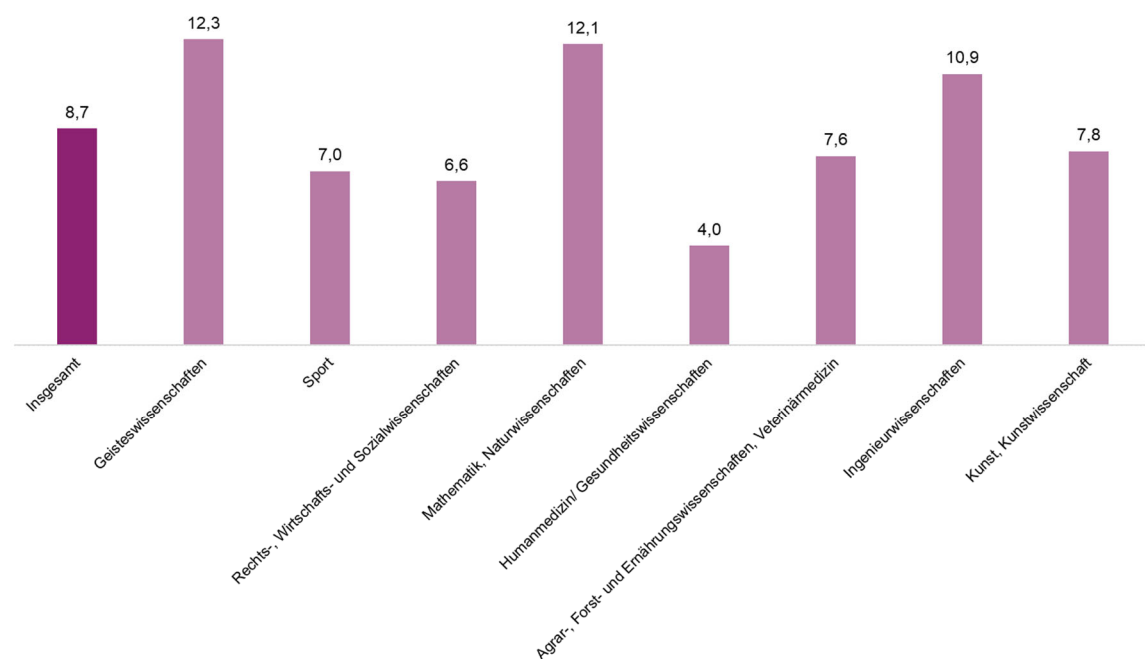
### 1.2 Studierende im 1. Hochschulemester im Wintersemester 2021/22 in Hessen mit Hochschulwechsel in Deutschland bis Wintersemester 2022/23 nach Fächergruppen (Angaben in Prozent / N = 31 150)



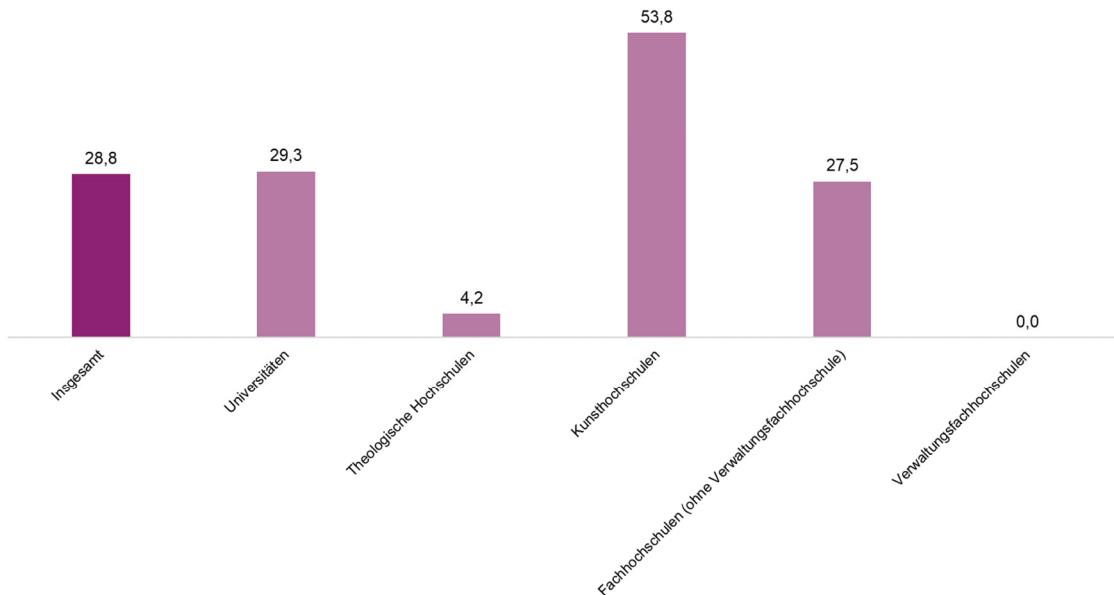
## 2.1 Studierende im 1. Fachsemester im Wintersemester 2021/22 in Hessen mit Wechsel des Studiengangs in Deutschland bis Wintersemester 2022/23 nach Hochschularten (Angaben in Prozent / N = 47 586)



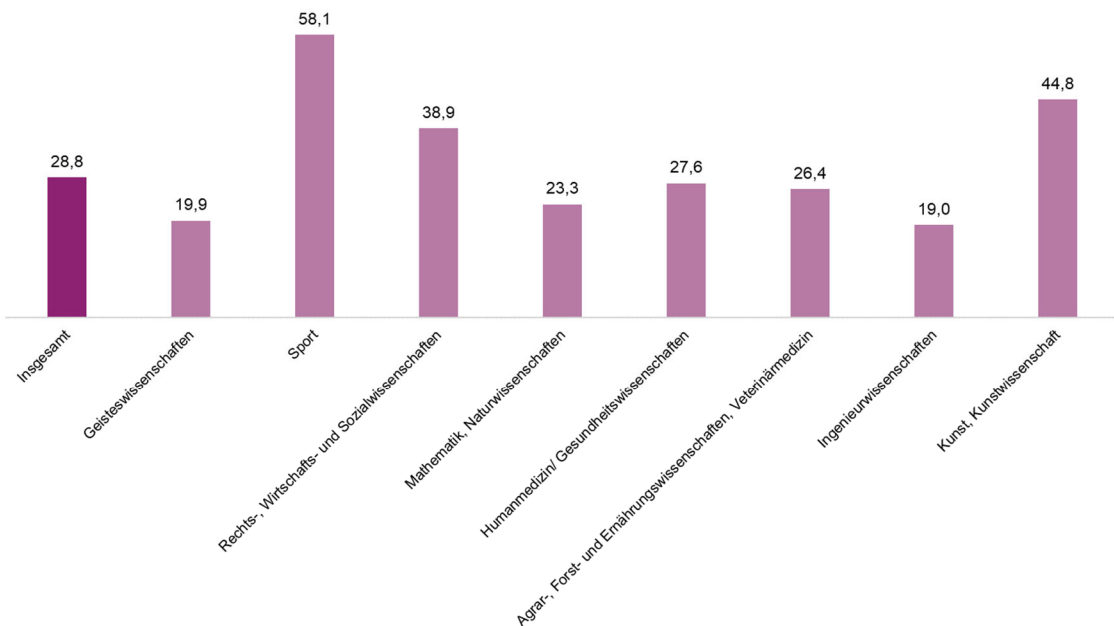
## 2.2 Studierende im 1. Fachsemester im Wintersemester 2021/22 in Hessen mit Wechsel des Studiengangs in Deutschland bis Wintersemester 2022/23 nach Fächergruppen (Angaben in Prozent / N = 47 586)



3.1 Studierende eines Masterstudiums im 1. Fachsemester im Wintersemester 2022/23 in Hessen mit Hochschulwechsel in Deutschland gegenüber einem Bachelorstudium im Sommersemester 2022 nach Hochschularten (Angaben in Prozent / N = 4 392)



3.2 Studierende eines Masterstudiums im 1. Fachsemester im Wintersemester 2022/23 in Hessen mit Hochschulwechsel in Deutschland gegenüber einem Bachelorstudium im Sommersemester 2022 nach Fächergruppen (Angaben in Prozent / N = 4 392)



### 1.1 Studierende im 1. Hochschulsesemester in Hessen mit

Lfd. Nr.	Berichtszeitraum von ... (1. Hochschulsesemester) bis ...		Studierende im 1. Hochschulsesemester mit und ohne Hochschulwechsel insgesamt	darunter mit Hochschulwechsel
			Anzahl	
<b>Hochschulwechsel bis</b>				
1	Sommersemester 2017	Wintersemester 2017/18	7 839	353
2	Wintersemester 2017/18	Sommersemester 2018	37 058	695
3	Sommersemester 2018	Wintersemester 2018/19	7 444	336
4	Wintersemester 2018/19	Sommersemester 2019	37 420	766
5	Sommersemester 2019	Wintersemester 2019/20	7 655	379
6	Wintersemester 2019/20	Sommersemester 2020	35 498	647
7	Sommersemester 2020	Wintersemester 2020/21	6 343	329
8	Wintersemester 2020/21	Sommersemester 2021	35 283	727
9	Sommersemester 2021	Wintersemester 2021/22	6 199	309
10	Wintersemester 2021/22	Sommersemester 2022	31 150	699
11	Sommersemester 2022	Wintersemester 2022/23	6 821	265
<b>Hochschulwechsel bis</b>				
12	Wintersemester 2017/18	Wintersemester 2018/19	37 058	2 602
13	Wintersemester 2018/19	Wintersemester 2019/20	37 420	2 822
14	Wintersemester 2019/20	Wintersemester 2020/21	35 498	2 621
15	Wintersemester 2020/21	Wintersemester 2021/22	35 283	2 616
16	Wintersemester 2021/22	Wintersemester 2022/23	31 150	2 342
<b>Hochschulwechsel bis</b>				
17	Wintersemester 2017/18	Wintersemester 2019/20	37 058	3 941
18	Wintersemester 2018/19	Wintersemester 2020/21	37 420	4 109
19	Wintersemester 2019/20	Wintersemester 2021/22	35 498	3 749
20	Wintersemester 2020/21	Wintersemester 2022/23	35 283	3 852

1) Anteile im Bezug auf Studierende im 1. Hochschulsesemester je Hochschulart.

## Hochschulwechsel in Deutschland nach Hochschularten

Insgesamt	davon im 1. Hochschulsesemester an ...					Lfd. Nr.
	Universitäten	Theologische Hochschulen	Kunsthochschulen	Fachhochschulen (ohne Verwaltungsfachhochschulen)	Verwaltungsfachhochschulen	
Hochschulwechslerquote in Prozent <sup>1)</sup>						

### zum 2. Hochschulsesemester

4,5	6,1	—	—	3,7	0,2	1
1,9	2,2	—	—	1,6	0,3	2
4,5	5,8	—	—	3,8	0,3	3
2,0	2,5	0,9	—	1,7	—	4
5,0	7,4	—	—	3,4	0,3	5
1,8	2,1	0,9	—	1,7	0,3	6
5,2	8,9	—	—	3,0	—	7
2,1	2,5	1,0	—	1,7	0,1	8
5,0	6,8	—	—	4,0	0,3	9
2,2	2,5	—	—	2,2	0,2	10
3,9	5,0	—	—	3,1	—	11

### zum 3. Hochschulsesemester

7,0	8,6	2,3	—	5,4	1,1	12
7,5	9,4	5,1	1,7	5,5	0,6	13
7,4	9,1	0,9	0,4	5,7	1,6	14
7,4	9,5	3,1	1,3	5,3	0,5	15
7,5	9,1	2,7	0,7	6,2	0,5	16

### zum 5. Hochschulsesemester

10,6	13,2	3,8	2,6	7,9	1,3	17
11,0	13,8	8,5	3,4	7,8	1,3	18
10,6	13,1	0,9	2,6	8,1	2,1	19
10,9	13,8	7,1	5,9	8,0	0,8	20

## 1.2 Studierende im 1. Hochschulsesemester in Hessen

Lfd. Nr.	Berichtszeitraum von ... (1. Hochschulsesemester) bis ...		Studierende im 1. Hochschulsesemester mit und ohne Hochschulwechsel insgesamt	darunter mit Hochschulwechsel	Insgesamt	Geisteswissenschaften
			Anzahl		Hochschulwechlerquote in Prozent <sup>1)</sup>	
<b>Hochschulwechsel bis</b>						
1	Sommersemester 2017	Wintersemester 2017/18	7 839	353	4,5	5,8
2	Wintersemester 2017/18	Sommersemester 2018	37 058	695	1,9	2,4
3	Sommersemester 2018	Wintersemester 2018/19	7 444	336	4,5	4,1
4	Wintersemester 2018/19	Sommersemester 2019	37 420	766	2,0	3,1
5	Sommersemester 2019	Wintersemester 2019/20	7 655	379	5,0	6,2
6	Wintersemester 2019/20	Sommersemester 2020	35 498	647	1,8	2,5
7	Sommersemester 2020	Wintersemester 2020/21	6 343	329	5,2	12,3
8	Wintersemester 2020/21	Sommersemester 2021	35 283	727	2,1	3,2
9	Sommersemester 2021	Wintersemester 2021/22	6 199	309	5,0	7,5
10	Wintersemester 2021/22	Sommersemester 2022	31 150	699	2,2	2,9
11	Sommersemester 2022	Wintersemester 2022/23	6 821	265	3,9	7,8
<b>Hochschulwechsel bis</b>						
12	Wintersemester 2017/18	Wintersemester 2018/19	37 058	2 602	7,0	9,9
13	Wintersemester 2018/19	Wintersemester 2019/20	37 420	2 822	7,5	11,6
14	Wintersemester 2019/20	Wintersemester 2020/21	35 498	2 621	7,4	11,5
15	Wintersemester 2020/21	Wintersemester 2021/22	35 283	2 616	7,4	11,3
16	Wintersemester 2021/22	Wintersemester 2022/23	31 150	2 342	7,5	10,8
<b>Hochschulwechsel bis</b>						
17	Wintersemester 2017/18	Wintersemester 2019/20	37 058	3 941	10,6	14,3
18	Wintersemester 2018/19	Wintersemester 2020/21	37 420	4 109	11,0	15,5
19	Wintersemester 2019/20	Wintersemester 2021/22	35 498	3 749	10,6	16,1
20	Wintersemester 2020/21	Wintersemester 2022/23	35 283	3 852	10,9	15,4

1) Anteile im Bezug auf Studierende im 1. Hochschulsesemester je Hochschulart.



**mit Hochschulwechsel in Deutschland nach Fächergruppen**

davon im 1. Hochschulsesemester in der Fächergruppe ...							Lfd. Nr.
Sport	Rechts-, Wirtschafts- und Sozial- wissenschaften	Mathematik, Natur- wissenschaften	Humanmedizin/ Gesundheits- wissenschaften	Agrar-, Forst- und Ernährungs- wissenschaften, Veterinärmedizin	Ingenieur- wissenschaften	Kunst, Kunst- wissenschaft	
Hochschulwechslerquote in Prozent <sup>1)</sup>							

**zum 2. Hochschulsesemester**

—	2,5	10,5	4,5	0,9	6,0	3,9	1
1,9	1,4	2,9	0,8	1,4	2,4	0,9	2
—	2,6	13,8	0,8	1,0	6,0	4,7	3
3,3	1,4	2,9	1,0	1,0	2,6	1,4	4
—	3,0	14,2	1,9	5,0	5,5	6,6	5
0,6	1,6	2,7	1,0	0,8	2,2	0,5	6
—	2,9	13,3	1,3	—	5,7	8,7	7
1,4	1,6	2,5	1,4	1,1	2,7	1,2	8
—	2,5	14,9	4,7	—	7,6	4,1	9
0,7	1,9	2,7	1,5	1,6	2,9	1,4	10
—	2,7	8,1	1,8	—	4,4	1,9	11

**zum 3. Hochschulsesemester**

6,9	4,8	11,4	2,9	12,0	9,1	5,6	12
8,2	5,1	11,6	2,9	13,0	9,6	5,9	13
4,3	5,3	11,4	2,7	14,0	9,4	5,7	14
7,1	5,4	11,1	3,0	15,0	9,4	6,7	15
7,8	5,8	10,8	3,6	5,2	9,2	6,6	16

**zum 5. Hochschulsesemester**

11,6	7,6	16,2	5,7	17,0	13,6	7,4	17
11,2	7,9	15,9	5,1	18,0	14,0	8,4	18
8,5	7,8	15,9	4,7	19,0	13,2	8,0	19
11,8	8,1	15,1	6,1	6,4	14,1	10,2	20

## 2.1 Studierende im 1. Fachsemester in Hessen mit Wechsel

Lfd. Nr.	Berichtszeitraum von ... (1. Fachsemester) bis ...		Studierende im 1. Fachsemester mit und ohne Wechsel des Studiengangs insgesamt	darunter mit Studiengangwechsel
			Anzahl	
			<b>Studiengangwechsel bis</b>	
1	Sommersemester 2017	Wintersemester 2017/18	17 136	1 355
2	Wintersemester 2017/18	Sommersemester 2018	56 912	1 866
3	Sommersemester 2018	Wintersemester 2018/19	15 929	1 300
4	Wintersemester 2018/19	Sommersemester 2019	56 751	2 564
5	Sommersemester 2019	Wintersemester 2019/20	16 619	1 397
6	Wintersemester 2019/20	Sommersemester 2020	55 353	1 581
7	Sommersemester 2020	Wintersemester 2020/21	15 090	1 374
8	Wintersemester 2020/21	Sommersemester 2021	53 622	2 128
9	Sommersemester 2021	Wintersemester 2021/22	14 201	956
10	Wintersemester 2021/22	Sommersemester 2022	47 586	1 336
11	Sommersemester 2022	Wintersemester 2022/23	14 348	1 073
			<b>Studiengangwechsel bis</b>	
12	Wintersemester 2017/18	Wintersemester 2018/19	56 358	5 437
13	Wintersemester 2018/19	Wintersemester 2019/20	56 751	6 443
14	Wintersemester 2019/20	Wintersemester 2020/21	55 016	5 072
15	Wintersemester 2020/21	Wintersemester 2021/22	53 622	5 426
16	Wintersemester 2021/22	Wintersemester 2022/23	47 586	4 156
			<b>Studiengangwechsel bis</b>	
17	Wintersemester 2017/18	Wintersemester 2019/20	54 408	8 192
18	Wintersemester 2018/19	Wintersemester 2020/21	52 725	8 423
19	Wintersemester 2019/20	Wintersemester 2021/22	53 178	7 263
20	Wintersemester 2020/21	Wintersemester 2022/23	51 788	7 302

1) Anteile im Bezug auf Studierende im 1. Fachsemester insgesamt je Hochschulart.

## des Studiengangs in Deutschland nach Hochschularten

Insgesamt	davon im 1. Fachsemester an ...					Lfd. Nr.
	Universitäten	Theologische Hochschulen	Kunsthochschulen	Fachhochschulen (ohne Verwaltungsfachhochschulen)	Verwaltungsfachhochschulen	
Studiengangwechslerquote in Prozent <sup>1)</sup>						

### zum 2. Fachsemester

7,9	10,2	—	—	6,2	0,2	1
3,3	3,1	1,8	0,6	3,8	0,3	2
8,2	11,3	—	2,9	5,7	0,7	3
4,5	3,3	1,2	0,4	6,9	—	4
8,4	10,9	20,0	6,3	6,5	0,4	5
2,9	2,8	7,0	1,0	3,2	0,4	6
9,1	13,2	6,7	—	5,9	0,2	7
4,0	2,8	—	—	6,2	0,0	8
6,7	9,0	—	2,6	5,2	0,6	9
2,8	2,8	1,5	0,4	3,1	0,3	10
7,5	9,2	—	4,2	6,4	0,2	11

### zum 3. Fachsemester

9,6	11,0	4,7	0,9	8,4	1,0	12
11,4	11,6	14,2	3,3	11,9	0,9	13
9,2	10,6	7,7	2,1	7,9	1,6	14
10,1	10,4	1,5	3,5	10,7	0,5	15
8,7	10,2	3,0	4,7	7,4	0,6	16

### zum 5. Fachsemester

15,1	16,2	17,2	7,5	14,4	1,4	17
16,0	17,2	16,2	6,1	15,4	1,5	18
13,7	14,7	9,2	6,1	13,2	2,2	19
14,1	15,2	6,3	7,7	14,0	0,9	20

## 2.2 Studierende im 1. Fachsemester in Hessen mit Wechsel

Lfd. Nr.	Berichtszeitraum von ... (1. Fachsemester) bis ...		Studierende im 1. Fachsemester mit und ohne Wechsel des Studiengangs insgesamt	darunter mit Studiengangwechsel	Insgesamt	Geisteswissenschaften	
						Studiengangwechslerquote in Prozent <sup>1)</sup>	
			Anzahl				
<b>Studiengangwechsel bis</b>							
1	Sommersemester 2017	Wintersemester 2017/18	17 136	1 355	7,9	12,1	
2	Wintersemester 2017/18	Sommersemester 2018	56 912	1 866	3,3	3,7	
3	Sommersemester 2018	Wintersemester 2018/19	15 929	1 300	8,2	13,1	
4	Wintersemester 2018/19	Sommersemester 2019	56 751	2 564	4,5	3,9	
5	Sommersemester 2019	Wintersemester 2019/20	16 619	1 397	8,4	14,1	
6	Wintersemester 2019/20	Sommersemester 2020	55 353	1 581	2,9	4,0	
7	Sommersemester 2020	Wintersemester 2020/21	15 090	1 374	9,1	22,1	
8	Wintersemester 2020/21	Sommersemester 2021	53 622	2 128	4,0	3,2	
9	Sommersemester 2021	Wintersemester 2021/22	14 201	956	6,7	13,9	
10	Wintersemester 2021/22	Sommersemester 2022	47 586	1 336	2,8	3,8	
11	Sommersemester 2022	Wintersemester 2022/23	14 348	1 073	7,5	15,9	
<b>Studiengangwechsel bis</b>							
12	Wintersemester 2017/18	Wintersemester 2018/19	56 358	5 437	9,6	12,4	
13	Wintersemester 2018/19	Wintersemester 2019/20	56 751	6 443	11,4	13,5	
14	Wintersemester 2019/20	Wintersemester 2020/21	55 016	5 072	9,2	12,8	
15	Wintersemester 2020/21	Wintersemester 2021/22	53 622	5 426	10,1	12,0	
16	Wintersemester 2021/22	Wintersemester 2022/23	47 586	4 156	8,7	12,3	
<b>Studiengangwechsel bis</b>							
17	Wintersemester 2017/18	Wintersemester 2019/20	54 408	8 192	15,1	17,9	
18	Wintersemester 2018/19	Wintersemester 2020/21	52 725	8 423	16,0	18,2	
19	Wintersemester 2019/20	Wintersemester 2021/22	53 178	7 263	13,7	17,1	
20	Wintersemester 2020/21	Wintersemester 2022/23	51 788	7 302	14,1	16,8	

1) Anteile im Bezug auf Studierende im 1. Fachsemester insgesamt je Fächergruppe.

## des Studiengangs in Deutschland nach Fächergruppen

davon im 1. Fachsemester in der Fächergruppe ...							Lfd. Nr.
Sport	Rechts-, Wirtschafts- und Sozial- wissenschaften	Mathematik, Natur- wissenschaften	Humanmedizin/ Gesundheits- wissenschaften	Agrar-, Forst- und Ernährungs- wissenschaften, Veterinärmedizin	Ingenieur- wissenschaften	Kunst, Kunst- wissenschaft	
Studiengangwechslerquote in Prozent <sup>1)</sup>							

### zum 2. Fachsemester

—	4,1	14,3	4,7	5,2	9,5	7,6	1
1,1	3,0	4,3	1,2	2,1	4,0	1,5	2
—	3,7	18,1	2,3	4,9	9,7	9,5	3
2,0	4,7	5,3	1,5	1,5	5,2	2,6	4
—	4,1	18,0	3,3	6,0	9,5	7,7	5
0,8	2,0	4,1	1,7	1,4	3,7	2,1	6
—	4,1	19,9	1,9	5,7	9,4	8,8	7
1,1	3,8	3,6	4,0	1,8	5,2	2,5	8
—	3,4	15,5	4,2	6,7	8,3	5,3	9
1,8	2,1	3,3	2,0	2,1	3,8	2,1	10
—	4,9	14,3	2,0	6,6	7,9	4,8	11

### zum 3. Fachsemester

6,5	7,2	15,2	4,3	6,8	11,3	6,7	12
7,3	9,9	15,7	4,1	5,9	13,1	8,3	13
4,4	6,4	13,5	4,0	5,9	11,8	7,4	14
7,2	8,0	13,0	5,6	6,3	13,3	8,1	15
7,0	6,6	12,1	4,0	7,6	10,9	7,8	16

### zum 5. Fachsemester

12,1	13,0	21,0	6,3	9,4	17,3	10,1	17
11,5	13,7	21,8	6,0	8,7	18,7	11,4	18
7,5	10,5	18,5	7,1	8,0	17,1	10,8	19
9,9	11,5	17,9	7,6	9,0	17,8	11,4	20

### 3.1 Masteranfängerinnen und -anfänger im 1. Fachsemester in Hessen mit Hochschulwechsel

Lfd. Nr.	Berichtszeitraum von ... (Beginn Masterstudium) gegenüber ... (Bachelorstudium)		Masteranfängerinnen und -anfänger im 1. Fachsemester mit und ohne Hochschulwechsel insgesamt	darunter mit Hochschulwechsel
			Anzahl	
1	Wintersemester 2017/18	Sommersemester 2017	5 660	1 713
2	Sommersemester 2018	Wintersemester 2017/18	2 386	461
3	Wintersemester 2018/19	Sommersemester 2018	5 383	1 588
4	Sommersemester 2019	Wintersemester 2018/19	2 405	456
5	Wintersemester 2019/20	Sommersemester 2019	5 406	1 626
6	Sommersemester 2020	Wintersemester 2019/20	2 725	459
7	Wintersemester 2020/21	Sommersemester 2020	5 303	1 623
8	Sommersemester 2021	Wintersemester 2020/21	2 723	563
9	Wintersemester 2021/22	Sommersemester 2021	5 006	1 430
10	Sommersemester 2022	Wintersemester 2021/22	2 269	369
11	Wintersemester 2022/23	Sommersemester 2022	4 392	1 263

1) Anteile im Bezug auf Masteranfängerinnen und -anfänger je Hochschulart.

**gegenüber einem Bachelorstudium im Vorsemester in Deutschland nach Hochschularten**

Insgesamt	davon zum Masterbeginn an ...					Lfd. Nr.
	Universitäten	Theologische Hochschulen	Kunsthochschulen	Fachhochschulen (ohne Verwaltungsfachhochschulen)	Verwaltungsfachhochschulen	
Hochschulwechslerquote gegenüber Bachelorstudium im Vorsemester in Prozent <sup>1)</sup>						
30,3	29,7	7,1	50,0	31,8	—	1
19,3	16,8	—	—	23,5	—	2
29,5	28,7	6,3	47,1	31,3	—	3
19,0	17,3	—	28,6	21,8	—	4
30,1	30,3	—	43,5	30,0	—	5
16,8	14,3	—	11,1	21,5	—	6
30,6	30,1	—	40,0	31,9	—	7
20,7	17,4	50,0	40,0	25,2	—	8
28,6	27,2	4,3	45,2	32,0	—	9
16,3	15,2	—	—	17,7	—	10
28,8	29,3	4,2	53,8	27,5	—	11

### 3.2 Masteranfängerinnen und -anfänger im 1. Fachsemester in Hessen mit Hochschulwechsel

Lfd. Nr.	Berichtszeitraum von ... (Beginn Masterstudium) gegenüber ... (Bachelorstudium)		Masteranfängerinnen und -anfänger im 1. Fachsemester mit und ohne Hochschulwechsel insgesamt	darunter mit Hochschulwechsel	Insgesamt	Geisteswissenschaften
						Hochschulwechslersquote
			Anzahl			
1	Wintersemester 2017/18	Sommersemester 2017	5 660	1 713	30,3	20,1
2	Sommersemester 2018	Wintersemester 2017/18	2 386	461	19,3	16,3
3	Wintersemester 2018/19	Sommersemester 2018	5 383	1 588	29,5	25,2
4	Sommersemester 2019	Wintersemester 2018/19	2 405	456	19,0	23,9
5	Wintersemester 2019/20	Sommersemester 2019	5 406	1 626	30,1	20,7
6	Sommersemester 2020	Wintersemester 2019/20	2 725	459	16,8	16,9
7	Wintersemester 2020/21	Sommersemester 2020	5 303	1 623	30,6	21,6
8	Sommersemester 2021	Wintersemester 2020/21	2 723	563	20,7	28,4
9	Wintersemester 2021/22	Sommersemester 2021	5 006	1 430	28,6	21,0
10	Sommersemester 2022	Wintersemester 2021/22	2 269	369	16,3	19,0
11	Wintersemester 2022/23	Sommersemester 2022	4 392	1 263	28,8	19,9

1) Anteile im Bezug auf Masteranfängerinnen und -anfänger je Fächergruppe.



**gegenüber einem Bachelorstudium im Vorsemester in Deutschland nach Fächergruppen**

davon zum Masterbeginn in der Fächergruppe ...							Lfd. Nr.
Sport	Rechts-, Wirtschafts- und Sozial- wissenschaften	Mathematik, Natur- wissenschaften	Humanmedizin/ Gesundheits- wissenschaften	Agrar-, Forst- und Ernährungs- wissenschaften, Veterinärmedizin	Ingenieur- wissenschaften	Kunst, Kunst- wissenschaft	
gegenüber Bachelorstudium im Vorsemester in Prozent <sup>1)</sup>							
77,5	42,3	20,7	42,6	25,8	21,0	36,6	1
—	33,5	12,3	—	14,7	15,2	13,0	2
70,7	39,7	20,7	49,6	28,6	20,8	30,9	3
—	32,3	15,5	33,3	18,5	13,2	29,3	4
66,7	40,6	20,9	38,2	30,6	22,0	38,8	5
—	31,0	13,4	33,3	20,3	11,8	18,5	6
50,0	42,0	19,8	28,6	26,9	23,2	38,5	7
—	33,5	13,1	11,3	19,1	15,3	30,3	8
44,3	38,1	23,5	44,9	23,9	20,2	35,0	9
—	24,5	12,7	10,2	20,0	12,2	40,0	10
58,1	38,9	23,3	27,6	26,4	19,0	44,8	11

#### 4.1 Studierende im 1. Hochschulsesemester in Hessen im Wintersemester 2021/22 mit

Lfd. Nr.	Hochschulart (im 1. Hochschulsesemester)	Geschlecht	Studierende im 1. Hochschulsesemester im Wintersemester 2021/22 mit und ohne Hochschulwechsel insgesamt	darunter mit Hochschulwechsel bis Wintersemester 2022/23
			Anzahl	
1	Universitäten	I	<b>17 326</b>	<b>1 585</b>
2		M	7 936	738
3		W	9 390	847
4	Theologische Hochschulen	I	<b>75</b>	<b>2</b>
5		M	40	1
6		W	35	1
7	Kunsthochschulen	I	<b>149</b>	<b>1</b>
8		M	61	—
9		W	88	1
10	Fachhochschulen (ohne Verwaltungsfachhochschulen)	I	<b>12 034</b>	<b>746</b>
11		M	6 116	364
12		W	5 918	382
13	Verwaltungsfachhochschulen	I	<b>1 566</b>	<b>8</b>
14		M	728	4
15		W	838	4
16	<b>Insgesamt</b>	<b>I</b>	<b>31 150</b>	<b>2 342</b>
17		M	14 881	1 107
18		W	16 269	1 235

### Hochschulwechsel in Deutschland bis Wintersemester 2022/23 nach Hochschularten

Insgesamt	und zwar mit Hochschulwechsel bis Wintersemester 2022/23				Lfd. Nr.
	innerhalb des Bundeslandes	außerhalb des Bundeslandes	mit Wechsel der Hochschulart	ohne Wechsel der Hochschulart	
Hochschulwechslerquote in Prozent					
<b>9,1</b>	<b>4,5</b>	<b>4,6</b>	<b>4,5</b>	<b>4,6</b>	1
9,3	5,0	4,3	5,2	4,1	2
9,0	4,2	4,9	4,0	5,1	3
<b>2,7</b>	—	<b>2,7</b>	<b>2,7</b>	—	4
2,5	—	2,5	2,5	—	5
2,9	—	2,9	2,9	—	6
<b>0,7</b>	—	<b>0,7</b>	—	<b>0,7</b>	7
—	—	—	—	—	8
1,1	—	1,1	—	1,1	9
<b>6,2</b>	<b>3,7</b>	<b>2,5</b>	<b>3,1</b>	<b>3,1</b>	10
6,0	3,6	2,4	3,0	3,0	11
6,5	3,8	2,6	3,2	3,2	12
<b>0,5</b>	<b>0,3</b>	<b>0,3</b>	<b>0,4</b>	<b>0,1</b>	13
0,5	0,3	0,3	0,5	—	14
0,5	0,2	0,2	0,4	0,1	15
<b>7,5</b>	<b>4,0</b>	<b>3,5</b>	<b>3,8</b>	<b>3,8</b>	16
7,4	4,2	3,3	4,1	3,4	17
7,6	3,8	3,8	3,5	4,1	18

**4.2 Studierende im 1. Hochschulsesemester in Hessen im Wintersemester 2021/22 mit angestrebten**

Lfd. Nr.	Hochschulart (im 1. Hochschulsesemester)	Geschlecht	Studierende im 1. Hochschulsesemester im Wintersemester 2021/22 mit und ohne Hochschulwechsel insgesamt	darunter mit Hochschulwechsel bis Wintersemester 2022/23
			Anzahl	

**Bachelorabschluss**

1	Universitäten	I	<b>10 005</b>	<b>1 257</b>
2		M	5 164	638
3		W	4 841	619
4	Theologische Hochschulen	I	<b>70</b>	<b>2</b>
5		M	36	1
6		W	34	1
7	Kunsthochschulen	I	<b>28</b>	<b>1</b>
8		M	10	—
9		W	18	1
10	Fachhochschulen (ohne Verwaltungsfachhochschulen)	I	<b>11 011</b>	<b>742</b>
11		M	5 611	363
12		W	5 400	379
13	Verwaltungsfachhochschulen	I	<b>774</b>	<b>7</b>
14		M	394	4
15		W	380	3
16	<b>Angestrebter Abschluss zusammen</b>	I	<b>21 888</b>	<b>2 009</b>
17		M	11 215	1 006
18		W	10 673	1 003

**Masterabschluss**

19	Universitäten	I	<b>1 745</b>	<b>23</b>
20		M	971	14
21		W	774	9
22	Theologische Hochschulen	I	—	—
23		M	—	—
24		W	—	—
25	Kunsthochschulen	I	<b>25</b>	—
26		M	13	—
27		W	12	—
28	Fachhochschulen (ohne Verwaltungsfachhochschulen)	I	<b>625</b>	—
29		M	348	—
30		W	277	—
31	Verwaltungsfachhochschulen	I	—	—
32		M	—	—
33		W	—	—
34	<b>Angestrebter Abschluss zusammen</b>	I	<b>2 395</b>	<b>23</b>
35		M	1 332	14
36		W	1 063	9

**Hochschulwechsel in Deutschland bis Wintersemester 2022/23 nach Hochschularten und Abschlüssen**

Insgesamt	und zwar mit Hochschulwechsel bis Wintersemester 2022/23				Lfd. Nr.
	innerhalb des Bundeslandes	außerhalb des Bundeslandes	mit Wechsel der Hochschulart	ohne Wechsel der Hochschulart	
Hochschulwechslerquote in Prozent					

**Bachelorabschluss**

<b>12,6</b>	<b>6,6</b>	<b>6,0</b>	<b>6,7</b>	<b>5,8</b>	1
12,4	6,9	5,4	7,3	5,0	2
12,8	6,3	6,5	6,1	6,7	3
<b>2,9</b>	—	<b>2,9</b>	<b>2,9</b>	—	4
2,8	—	<b>3</b>	<b>3</b>	—	5
2,9	—	2,9	2,9	—	6
<b>4</b>	—	<b>4</b>	—	<b>4</b>	7
—	—	—	—	—	8
<b>6</b>	—	<b>6</b>	—	<b>6</b>	9
<b>6,7</b>	<b>4,0</b>	<b>2,7</b>	<b>3,4</b>	<b>3,3</b>	10
6,5	3,9	2,6	3,3	3,2	11
7,0	4,2	2,9	3,5	3,5	12
<b>0,9</b>	<b>0,4</b>	<b>0,5</b>	<b>0,8</b>	<b>0</b>	13
1,0	0,5	0,5	1,0	—	14
0,8	0,3	0,5	0,5	<b>0</b>	15
<b>9,2</b>	<b>5,1</b>	<b>4,1</b>	<b>4,8</b>	<b>4,4</b>	16
9,0	5,2	3,8	5,0	3,9	17
9,4	5,0	4,4	4,6	4,8	18

**Masterabschluss**

<b>1,3</b>	<b>0,3</b>	<b>1,0</b>	<b>0,6</b>	<b>0,7</b>	19
1,4	0,3	1,1	0,6	0,8	20
1,2	0,3	0,9	0,6	0,5	21
—	—	—	—	—	22
—	—	—	—	—	23
—	—	—	—	—	24
—	—	—	—	—	25
—	—	—	—	—	26
—	—	—	—	—	27
—	—	—	—	—	28
—	—	—	—	—	29
—	—	—	—	—	30
—	—	—	—	—	31
—	—	—	—	—	32
—	—	—	—	—	33
<b>1,0</b>	<b>0,2</b>	<b>0,8</b>	<b>0,5</b>	<b>0,5</b>	34
1,1	0,2	0,8	0,5	0,6	35
0,8	0,2	0,7	0,5	0,4	36

## 4.2 Studierende im 1. Hochschulsesemester in Hessen im Wintersemester 2021/22 mit angestrebten

Lfd. Nr.	Hochschulart (im 1. Hochschulsesemester)	Geschlecht	Studierende im 1. Hochschulsesemester im Wintersemester 2021/22 mit und ohne Hochschulwechsel insgesamt	darunter mit Hochschulwechsel bis Wintersemester 2022/23
			Anzahl	
<b>Universitärer Abschluss</b>				
37	Universitäten	I	<b>3 210</b>	<b>166</b>
38		M	1 035	42
39		W	2 175	124
40	Theologische Hochschulen	I	<b>4</b>	—
41		M	4	—
42		W	—	—
43	Kunsthochschulen	I	<b>87</b>	—
44		M	35	—
45		W	52	—
46	Fachhochschulen (ohne Verwaltungsfachhochschulen)	I	<b>308</b>	<b>1</b>
47		M	131	—
48		W	177	1
49	Verwaltungsfachhochschulen	I	—	—
50		M	—	—
51		W	—	—
52	<b>Angestrebter Abschluss zusammen</b>	<b>I</b>	<b>3 609</b>	<b>167</b>
53		M	1 205	42
54		W	2 404	125
<b>Fachhochschulabschluss</b>				
55	Universitäten	I	—	—
56		M	—	—
57		W	—	—
58	Theologische Hochschulen	I	—	—
59		M	—	—
60		W	—	—
61	Kunsthochschulen	I	—	—
62		M	—	—
63		W	—	—
64	Fachhochschulen (ohne Verwaltungsfachhochschulen)	I	<b>52</b>	<b>2</b>
65		M	18	1
66		W	34	1
67	Verwaltungsfachhochschulen	I	<b>792</b>	<b>1</b>
68		M	334	—
69		W	458	1
70	<b>Angestrebter Abschluss zusammen</b>	<b>I</b>	<b>844</b>	<b>3</b>
71		M	352	1
72		W	492	2

**Hochschulwechsel in Deutschland bis Wintersemester 2022/23 nach Hochschularten und Abschlüssen**

Insgesamt	und zwar mit Hochschulwechsel bis Wintersemester 2022/23				Lfd. Nr.
	innerhalb des Bundeslandes	außerhalb des Bundeslandes	mit Wechsel der Hochschulart	ohne Wechsel der Hochschulart	
Hochschulwechslerquote in Prozent					
<b>Universitärer Abschluss</b>					
<b>5,2</b>	<b>1,3</b>	<b>3,9</b>	<b>1,4</b>	<b>3,8</b>	37
4,1	0,8	3,3	1,2	2,9	38
5,7	1,5	4,2	1,5	4,2	39
—	—	—	—	—	40
—	—	—	—	—	41
—	—	—	—	—	42
—	—	—	—	—	43
—	—	—	—	—	44
—	—	—	—	—	45
<b>0,3</b>	<b>0,3</b>	—	<b>0,3</b>	—	46
—	—	—	—	—	47
0,6	0,6	—	0,6	—	48
—	—	—	—	—	49
—	—	—	—	—	50
—	—	—	—	—	51
<b>4,6</b>	<b>1,2</b>	<b>3,5</b>	<b>1,2</b>	<b>3,4</b>	52
3,5	0,7	2,8	1,0	2,5	53
5,2	1,4	3,8	1,4	3,8	54
<b>Fachhochschulabschluss</b>					
—	—	—	—	—	55
—	—	—	—	—	56
—	—	—	—	—	57
—	—	—	—	—	58
—	—	—	—	—	59
—	—	—	—	—	60
—	—	—	—	—	61
—	—	—	—	—	62
—	—	—	—	—	63
<b>3,8</b>	<b>1,9</b>	<b>1,9</b>	—	<b>3,8</b>	64
5,6	5,6	—	—	5,6	65
2,9	—	2,9	—	2,9	66
<b>0,1</b>	<b>0,1</b>	—	<b>0,1</b>	—	67
—	—	—	—	—	68
0,2	0,2	—	0,2	—	69
<b>0,4</b>	<b>0,2</b>	<b>0,1</b>	<b>0,1</b>	<b>0,2</b>	70
0,3	0,3	—	—	0,3	71
0,4	0,2	0,2	0,2	0,2	72

## 4.2 Studierende im 1. Hochschulsesemester in Hessen im Wintersemester 2021/22 mit angestrebten

Lfd. Nr.	Hochschulart (im 1. Hochschulsesemester)	Geschlecht	Studierende im 1. Hochschulsesemester im Wintersemester 2021/22 mit und ohne Hochschulwechsel insgesamt	darunter mit Hochschulwechsel bis Wintersemester 2022/23
			Anzahl	
<b>Lehramtsprüfungen</b>				
73	Universitäten	I	<b>2 269</b>	<b>139</b>
74		M	715	44
75		W	1 554	95
76	Theologische Hochschulen	I	—	—
77		M	—	—
78		W	—	—
79	Kunsthochschulen	I	<b>9</b>	—
80		M	3	—
81		W	6	—
82	Fachhochschulen (ohne Verwaltungsfachhochschulen)	I	<b>38</b>	<b>1</b>
83		M	8	—
84		W	30	1
85	Verwaltungsfachhochschulen	I	—	—
86		M	—	—
87		W	—	—
88	<b>Angestrebter Abschluss zusammen</b>	I	<b>2 316</b>	<b>140</b>
89		M	726	44
90		W	1 590	96
<b>Promotionen</b>				
91	Universitäten	I	<b>97</b>	—
92		M	51	—
93		W	46	—
94	Theologische Hochschulen	I	<b>1</b>	—
95		M	—	—
96		W	1	—
97	Kunsthochschulen	I	—	—
98		M	—	—
99		W	—	—
100	Fachhochschulen (ohne Verwaltungsfachhochschulen)	I	—	—
101		M	—	—
102		W	—	—
103	Verwaltungsfachhochschulen	I	—	—
104		M	—	—
105		W	—	—
106	<b>Angestrebter Abschluss zusammen</b>	I	<b>98</b>	—
107		M	51	—
108		W	47	—



**Hochschulwechsel in Deutschland bis Wintersemester 2022/23 nach Hochschularten und Abschlüssen**

Insgesamt	und zwar mit Hochschulwechsel bis Wintersemester 2022/23				Lfd. Nr.
	innerhalb des Bundeslandes	außerhalb des Bundeslandes	mit Wechsel der Hochschulart	ohne Wechsel der Hochschulart	
Hochschulwechslerquote in Prozent					
<b>Lehramtsprüfungen</b>					
<b>6,1</b>	<b>3,6</b>	<b>2,6</b>	<b>2,6</b>	<b>3,5</b>	73
6,2	3,9	2,2	2,8	3,4	74
6,1	3,4	2,7	2,6	3,5	75
—	—	—	—	—	76
—	—	—	—	—	77
—	—	—	—	—	78
—	—	—	—	—	79
—	—	—	—	—	80
—	—	—	—	—	81
<b>2,6</b>	<b>2,6</b>	—	—	<b>2,6</b>	82
—	—	—	—	—	83
3,3	3,3	—	—	3,3	84
—	—	—	—	—	85
—	—	—	—	—	86
—	—	—	—	—	87
<b>6,0</b>	<b>3,5</b>	<b>2,5</b>	<b>2,6</b>	<b>3,5</b>	88
6,1	3,9	2,2	2,8	3,3	89
6,0	3,4	2,6	2,5	3,5	90
<b>Promotionen</b>					
—	—	—	—	—	91
—	—	—	—	—	92
—	—	—	—	—	93
—	—	—	—	—	94
—	—	—	—	—	95
—	—	—	—	—	96
—	—	—	—	—	97
—	—	—	—	—	98
—	—	—	—	—	99
—	—	—	—	—	100
—	—	—	—	—	101
—	—	—	—	—	102
—	—	—	—	—	103
—	—	—	—	—	104
—	—	—	—	—	105
—	—	—	—	—	106
—	—	—	—	—	107
—	—	—	—	—	108

#### 4.2 Studierende im 1. Hochschulsesemester in Hessen im Wintersemester 2021/22 mit angestrebten

Lfd. Nr.	Hochschulart (im 1. Hochschulsesemester)	Geschlecht	Studierende im 1. Hochschulsesemester im Wintersemester 2021/22 mit und ohne Hochschulwechsel insgesamt	darunter mit Hochschulwechsel bis Wintersemester 2022/23
			Anzahl	
<b>Angestrebte Abschlüsse insgesamt</b>				
109	Universitäten	I	<b>17 326</b>	<b>1 585</b>
110		M	7 936	738
111		W	9 390	847
112	Theologische Hochschulen	I	<b>75</b>	<b>2</b>
113		M	40	1
114		W	35	1
115	Kunsthochschulen	I	<b>149</b>	<b>1</b>
116		M	61	—
117		W	88	1
118	Fachhochschulen (ohne Verwaltungsfachhochschulen)	I	<b>12 034</b>	<b>746</b>
119		M	6 116	364
120		W	5 918	382
121	Verwaltungsfachhochschulen	I	<b>1 566</b>	<b>8</b>
122		M	728	4
123		W	838	4
124	<b>Insgesamt</b>	I	<b>31 150</b>	<b>2 342</b>
125		M	14 881	1 107
126		W	16 269	1 235

**Hochschulwechsel in Deutschland bis Wintersemester 2022/23 nach Hochschularten und Abschlüssen**

Insgesamt	und zwar mit Hochschulwechsel bis Wintersemester 2022/23				Lfd. Nr.
	innerhalb des Bundeslandes	außerhalb des Bundeslandes	mit Wechsel der Hochschulart	ohne Wechsel der Hochschulart	
Hochschulwechslerquote in Prozent					

**Angestrebte Abschlüsse insgesamt**

<b>9,1</b>	<b>4,5</b>	<b>4,6</b>	<b>4,5</b>	<b>4,6</b>	109
9,3	5,0	4,3	5,2	4,1	110
9,0	4,2	4,9	4,0	5,1	111
<b>2,7</b>	—	<b>2,7</b>	<b>2,7</b>	—	112
2,5	—	2,5	2,5	—	113
2,9	—	2,9	2,9	—	114
<b>0,7</b>	—	<b>0,7</b>	—	<b>0,7</b>	115
—	—	—	—	—	116
1,1	—	1,1	—	1,1	117
<b>6,2</b>	<b>3,7</b>	<b>2,5</b>	<b>3,1</b>	<b>3,1</b>	118
6,0	3,6	2,4	3,0	3,0	119
6,5	3,8	2,6	3,2	3,2	120
<b>0,5</b>	<b>0,3</b>	<b>0,3</b>	<b>0,4</b>	<b>0,1</b>	121
0,5	0,3	0,3	0,5	—	122
0,5	0,2	0,2	0,4	0,1	123
<b>7,5</b>	<b>4,0</b>	<b>3,5</b>	<b>3,8</b>	<b>3,8</b>	124
7,4	4,2	3,3	4,1	3,4	125
7,6	3,8	3,8	3,5	4,1	126

### 4.3 Studierende im 1. Hochschulsesemester in Hessen im Wintersemester 2021/22 mit

Lfd. Nr.	Fächergruppe (im 1. Hochschulsesemester)	Geschlecht	Studierende im 1. Hochschulsesemester im Wintersemester 2021/22 mit und ohne Hochschulwechsel insgesamt	darunter mit Hochschulwechsel bis Wintersemester 2022/23
			Anzahl	
1	Geisteswissenschaften	I	<b>2 241</b>	<b>242</b>
2		M	748	68
3		W	1 493	174
4	Sport	I	<b>281</b>	<b>22</b>
5		M	178	13
6		W	103	9
7	Rechts-, Wirtschafts- und Sozialwissenschaften	I	<b>12 929</b>	<b>754</b>
8		M	5 300	295
9		W	7 629	459
10	Mathematik, Naturwissenschaften	I	<b>3 531</b>	<b>382</b>
11		M	1 450	178
12		W	2 081	204
13	Humanmedizin/Gesundheitswissenschaften	I	<b>1 928</b>	<b>70</b>
14		M	512	9
15		W	1 416	61
16	Agrar-, Forst- und Ernährungswissenschaften,	I	<b>1 278</b>	<b>67</b>
17	Veterinärmedizin	M	515	24
18		W	763	43
19	Ingenieurwissenschaften	I	<b>8 065</b>	<b>746</b>
20		M	5 879	506
21		W	2 186	240
22	Kunst, Kunstwissenschaft	I	<b>897</b>	<b>59</b>
23		M	299	14
24		W	598	45
25	<b>Insgesamt</b>	I	<b>31 150</b>	<b>2 342</b>
26		M	14 881	1 107
27		W	16 269	1 235

### Hochschulwechsel in Deutschland bis Wintersemester 2022/23 nach Fächergruppen

Insgesamt	und zwar mit Hochschulwechsel bis Wintersemester 2022/23				Lfd. Nr.
	innerhalb des Bundeslandes	außerhalb des Bundeslandes	mit Wechsel der Hochschulart	ohne Wechsel der Hochschulart	
Hochschulwechslersquote in Prozent					
<b>10,8</b>	<b>5,5</b>	<b>5,3</b>	<b>4,6</b>	<b>6,2</b>	1
9,1	5,1	4,0	4,4	4,7	2
11,7	5,8	5,9	4,6	7,0	3
<b>7,8</b>	<b>2,8</b>	<b>5,0</b>	<b>2,5</b>	<b>5,3</b>	4
7,3	2,8	4,5	2,8	4,5	5
8,7	2,9	5,8	1,9	6,8	6
<b>5,8</b>	<b>2,7</b>	<b>3,1</b>	<b>2,8</b>	<b>3,0</b>	7
5,6	2,6	2,9	2,8	2,8	8
6,0	2,8	3,2	2,8	3,2	9
<b>10,8</b>	<b>5,2</b>	<b>5,6</b>	<b>5,0</b>	<b>5,8</b>	10
12,3	6,1	6,1	6,9	5,4	11
9,8	4,6	5,2	3,7	6,1	12
<b>3,6</b>	<b>1,2</b>	<b>2,4</b>	<b>1,2</b>	<b>2,4</b>	13
1,8	0,6	1,2	0,4	1,4	14
4,3	1,5	2,8	1,5	2,8	15
<b>5,2</b>	<b>2,4</b>	<b>2,8</b>	<b>2,3</b>	<b>3,0</b>	16
4,7	2,3	2,3	1,9	2,7	17
5,6	2,5	3,1	2,5	3,1	18
<b>9,2</b>	<b>6,0</b>	<b>3,2</b>	<b>5,3</b>	<b>3,9</b>	19
8,6	5,5	3,1	5,0	3,6	20
11,0	7,4	3,6	6,1	4,9	21
<b>6,6</b>	<b>2,8</b>	<b>3,8</b>	<b>4,7</b>	<b>1,9</b>	22
4,7	2,3	2,3	3,7	1,0	23
7,5	3,0	4,5	5,2	2,3	24
<b>7,5</b>	<b>4,0</b>	<b>3,5</b>	<b>3,8</b>	<b>3,8</b>	25
7,4	4,2	3,3	4,1	3,4	26
7,6	3,8	3,8	3,5	4,1	27

**4.4 Studierende im 1. Hochschulse­mester in Hessen im Wintersemester 2021/22 mit angestrebten**

Lfd. Nr.	Fächergruppe (im 1. Hochschulse­mester)	Geschlecht	Studierende im 1. Hochschulse­mester im Wintersemester 2021/22 mit und ohne Hochschulwechsel insgesamt	darunter mit Hochschulwechsel bis Wintersemester 2022/23
			Anzahl	
<b>Bachelorabschluss</b>				
1	<b>Geisteswissenschaften</b>	I	<b>1 132</b>	<b>188</b>
2		M	393	53
3		W	739	135
4	<b>Sport</b>	I	<b>164</b>	<b>13</b>
5		M	98	9
6		W	66	4
7	<b>Rechts-, Wirtschafts- und Sozialwissenschaften</b>	I	<b>9 248</b>	<b>620</b>
8		M	3 764	251
9		W	5 484	369
10	<b>Mathematik, Naturwissenschaften</b>	I	<b>2 086</b>	<b>311</b>
11		M	1 034	157
12		W	1 052	154
13	<b>Humanmedizin/Gesundheitswissenschaften</b>	I	<b>814</b>	<b>34</b>
14		M	175	5
15		W	639	29
16	<b>Agrar-, Forst- und Ernährungswissenschaften,</b>	I	<b>800</b>	<b>58</b>
17	<b>Veterinärmedizin</b>	M	324	23
18		W	476	35
19	<b>Ingenieurwissenschaften</b>	I	<b>7 110</b>	<b>732</b>
20		M	5 262	497
21		W	1 848	235
22	<b>Kunst, Kunstwissenschaft</b>	I	<b>534</b>	<b>53</b>
23		M	165	11
24		W	369	42
25	<b>Angestrebter Abschluss zusammen</b>	I	<b>21 888</b>	<b>2 009</b>
26		M	11 215	1 006
27		W	10 673	1 003
<b>Masterabschluss</b>				
28	<b>Geisteswissenschaften</b>	I	<b>211</b>	<b>2</b>
29		M	76	1
30		W	135	1
31	<b>Sport</b>	I	<b>2</b>	<b>—</b>
32		M	—	—
33		W	2	—
34	<b>Rechts-, Wirtschafts- und Sozialwissenschaften</b>	I	<b>1 006</b>	<b>8</b>
35		M	531	5
36		W	475	3
37	<b>Mathematik, Naturwissenschaften</b>	I	<b>102</b>	<b>1</b>
38		M	48	1
39		W	54	—
40	<b>Humanmedizin/Gesundheitswissenschaften</b>	I	<b>80</b>	<b>—</b>
41		M	46	—
42		W	34	—

**Hochschulwechsel in Deutschland bis Wintersemester 2022/23 nach Fächergruppen und Abschlüssen**

Insgesamt	und zwar mit Hochschulwechsel bis Wintersemester 2022/23				Lfd. Nr.
	innerhalb des Bundeslandes	außerhalb des Bundeslandes	mit Wechsel der Hochschulart	ohne Wechsel der Hochschulart	
Hochschulwechslerquote in Prozent					
<b>Bachelorabschluss</b>					
<b>16,6</b>	<b>7,4</b>	<b>9,2</b>	<b>7,0</b>	<b>9,6</b>	<b>1</b>
13,5	7,1	6,4	6,9	6,6	2
18,3	7,6	10,7	7,0	11,2	3
<b>7,9</b>	<b>2,4</b>	<b>5,5</b>	<b>2,4</b>	<b>5,5</b>	<b>4</b>
9,2	3,1	6,1	3,1	6,1	5
6,1	1,5	4,5	1,5	4,5	6
<b>6,7</b>	<b>3,4</b>	<b>3,3</b>	<b>3,4</b>	<b>3,3</b>	<b>7</b>
6,7	3,4	3,3	3,5	3,2	8
6,7	3,4	3,4	3,3	3,4	9
<b>14,9</b>	<b>7,4</b>	<b>7,5</b>	<b>7,2</b>	<b>7,7</b>	<b>10</b>
15,2	7,6	7,5	8,8	6,4	11
14,6	7,2	7,4	5,6	9,0	12
<b>4,2</b>	<b>2,3</b>	<b>1,8</b>	<b>2,3</b>	<b>1,8</b>	<b>13</b>
2,9	1,7	1,1	1,1	1,7	14
4,5	2,5	2,0	2,7	1,9	15
<b>7,3</b>	<b>3,5</b>	<b>3,8</b>	<b>3,6</b>	<b>3,6</b>	<b>16</b>
7,1	3,4	3,7	3,1	4,0	17
7,4	3,6	3,8	4,0	3,4	18
<b>10,3</b>	<b>6,8</b>	<b>3,5</b>	<b>5,9</b>	<b>4,3</b>	<b>19</b>
9,4	6,1	3,3	5,6	3,9	20
12,7	8,7	4,1	7,0	5,7	21
<b>9,9</b>	<b>4,3</b>	<b>5,6</b>	<b>7,1</b>	<b>2,8</b>	<b>22</b>
6,7	3,0	3,6	5,5	1,2	23
11,4	4,9	6,5	7,9	3,5	24
<b>9,2</b>	<b>5,1</b>	<b>4,1</b>	<b>4,8</b>	<b>4,4</b>	<b>25</b>
9,0	5,2	3,8	5,0	3,9	26
9,4	5,0	4,4	4,6	4,8	27
<b>Masterabschluss</b>					
<b>0,9</b>	—	<b>0,9</b>	—	<b>0,9</b>	<b>28</b>
1,3	—	1,3	—	1,3	29
0,7	—	0,7	—	0,7	30
—	—	—	—	—	31
—	—	—	—	—	—
—	—	—	—	—	33
<b>0,8</b>	<b>0,1</b>	<b>0,7</b>	<b>0,7</b>	<b>0,1</b>	<b>34</b>
0,9	—	0,9	0,8	0,2	35
0,6	0,2	0,4	0,6	—	36
<b>1,0</b>	<b>1</b>	—	<b>1</b>	—	<b>37</b>
2,1	2	—	2	—	38
—	—	—	—	—	39
—	—	—	—	—	40
—	—	—	—	—	41
—	—	—	—	—	42

#### 4.4 Studierende im 1. Hochschulsesemester in Hessen im Wintersemester 2021/22 mit angestrebten

Lfd. Nr.	Fächergruppe (im 1. Hochschulsesemester)	Geschlecht	Studierende im 1. Hochschulsesemester im Wintersemester 2021/22 mit und ohne Hochschulwechsel insgesamt	darunter mit Hochschulwechsel bis Wintersemester 2022/23
			Anzahl	
43	Agrar-, Forst- und Ernährungswissenschaften, Veterinärmedizin	I	<b>245</b>	<b>2</b>
44		M	146	1
45		W	99	1
46	Ingenieurwissenschaften	I	<b>663</b>	<b>10</b>
47		M	447	6
48		W	216	4
49	Kunst, Kunstwissenschaft	I	<b>86</b>	—
50		M	38	—
51		W	48	—
52	<b>Angestrebter Abschluss zusammen</b>	<b>I</b>	<b>2 395</b>	<b>23</b>
53		M	1 332	14
54		W	1 063	9
<b>Universitärer Abschluss</b>				
55	Geisteswissenschaften	I	<b>249</b>	<b>3</b>
56		M	67	—
57		W	182	3
58	Sport	I	<b>1</b>	—
59		M	1	—
60		W	—	—
61	Rechts-, Wirtschafts- und Sozialwissenschaften	I	<b>1 495</b>	<b>106</b>
62		M	536	33
63		W	959	73
64	Mathematik, Naturwissenschaften	I	<b>285</b>	<b>12</b>
65		M	89	2
66		W	196	10
67	Humanmedizin/Gesundheitswissenschaften	I	<b>942</b>	<b>35</b>
68		M	268	4
69		W	674	31
70	Agrar-, Forst- und Ernährungswissenschaften, Veterinärmedizin	I	<b>212</b>	<b>7</b>
71		M	36	—
72		W	176	7
73	Ingenieurwissenschaften	I	<b>252</b>	<b>2</b>
74		M	144	1
75		W	108	1
76	Kunst, Kunstwissenschaft	I	<b>173</b>	<b>2</b>
77		M	64	2
78		W	109	—
79	<b>Angestrebter Abschluss zusammen</b>	<b>I</b>	<b>3 609</b>	<b>167</b>
80		M	1 205	42
81		W	2 404	125
<b>Fachhochschulabschluss</b>				
82	Geisteswissenschaften	I	—	—
83		M	—	—
84		W	—	—



### Hochschulwechsel in Deutschland bis Wintersemester 2022/23 nach Fächergruppen und Abschlüssen

Insgesamt	und zwar mit Hochschulwechsel bis Wintersemester 2022/23				Lfd. Nr.
	innerhalb des Bundeslandes	außerhalb des Bundeslandes	mit Wechsel der Hochschulart	ohne Wechsel der Hochschulart	
Hochschulwechlerquote in Prozent					
<b>0,8</b>	<b>0</b>	<b>0,4</b>	—	<b>0,8</b>	43
0,7	1	—	—	0,7	44
1,0	—	1,0	—	1,0	45
<b>1,5</b>	<b>0,3</b>	<b>1,2</b>	<b>0,5</b>	<b>1,1</b>	46
1,3	0,2	1,1	0,2	1,1	47
1,9	0,5	1,4	0,9	0,9	48
—	—	—	—	—	49
—	—	—	—	—	50
—	—	—	—	—	51
<b>1,0</b>	<b>0,2</b>	<b>0,8</b>	<b>0,5</b>	<b>0,5</b>	52
1,1	0,2	0,8	0,5	0,6	53
0,8	0,2	0,7	0,5	0,4	54
<b>Universitärer Abschluss</b>					
<b>1,2</b>	<b>0,8</b>	<b>0,4</b>	<b>0,8</b>	<b>0,4</b>	55
—	—	—	—	—	56
1,6	1,1	0,5	1,1	0,5	57
—	—	—	—	—	58
—	—	—	—	—	59
—	—	—	—	—	60
<b>7,1</b>	<b>2,0</b>	<b>5,1</b>	<b>2,3</b>	<b>4,8</b>	61
6,2	1,3	4,9	1,7	4,5	62
7,6	2,4	5,2	2,6	5,0	63
<b>4,2</b>	<b>0,7</b>	<b>3,5</b>	<b>0,7</b>	<b>3,5</b>	64
2,2	—	2,2	1,1	1,1	65
5,1	1,0	4,1	0,5	4,6	66
<b>3,7</b>	<b>0,4</b>	<b>3,3</b>	<b>0,4</b>	<b>3,3</b>	67
1,5	—	1,5	—	1,5	68
4,6	0,6	4,0	0,6	4,0	69
<b>3,3</b>	<b>0,9</b>	<b>2,4</b>	—	<b>3,3</b>	70
—	—	—	—	—	71
4,0	1,1	2,8	—	4,0	72
<b>0,8</b>	<b>0,4</b>	<b>0,4</b>	<b>0,4</b>	<b>0,4</b>	73
0,7	—	0,7	—	0,7	74
0,9	0,9	—	0,9	—	75
<b>1,2</b>	<b>0,6</b>	<b>0,6</b>	<b>1,2</b>	—	76
3,1	1,6	1,6	3,1	—	77
—	—	—	—	—	78
<b>4,6</b>	<b>1,2</b>	<b>3,5</b>	<b>1,2</b>	<b>3,4</b>	79
3,5	0,7	2,8	1,0	2,5	80
5,2	1,4	3,8	1,4	3,8	81
<b>Fachhochschulabschluss</b>					
—	—	—	—	—	82
—	—	—	—	—	83
—	—	—	—	—	84

#### 4.4 Studierende im 1. Hochschulsesemester in Hessen im Wintersemester 2021/22 mit angestrebten

Lfd. Nr.	Fächergruppe (im 1. Hochschulsesemester)	Geschlecht	Studierende im 1. Hochschulsesemester im Wintersemester 2021/22 mit und ohne Hochschulwechsel insgesamt	darunter mit Hochschulwechsel bis Wintersemester 2022/23
			Anzahl	
85	Sport	I	—	—
86		M	—	—
87		W	—	—
88	Rechts-, Wirtschafts- und Sozialwissenschaften	I	<b>784</b>	<b>1</b>
89		M	330	—
90		W	454	1
91	Mathematik, Naturwissenschaften	I	<b>8</b>	—
92		M	4	—
93		W	4	—
94	Humanmedizin/Gesundheitswissenschaften	I	—	—
95		M	—	—
96		W	—	—
97	Agrar-, Forst- und Ernährungswissenschaften,	I	—	—
98	Veterinärmedizin	M	—	—
99		W	—	—
100	Ingenieurwissenschaften	I	—	—
101		M	—	—
102		W	—	—
103	Kunst, Kunstwissenschaft	I	<b>52</b>	<b>2</b>
104		M	18	1
105		W	34	1
106	<b>Angestrebter Abschluss zusammen</b>	I	<b>844</b>	<b>3</b>
107		M	352	1
108		W	492	2
<b>Lehramtsprüfungen</b>				
109	Geisteswissenschaften	I	<b>638</b>	<b>49</b>
110		M	207	14
111		W	431	35
112	Sport	I	<b>114</b>	<b>9</b>
113		M	79	4
114		W	35	5
115	Rechts-, Wirtschafts- und Sozialwissenschaften	I	<b>374</b>	<b>19</b>
116		M	126	6
117		W	248	13
118	Mathematik, Naturwissenschaften	I	<b>1 019</b>	<b>58</b>
119		M	258	18
120		W	761	40
121	Humanmedizin/Gesundheitswissenschaften	I	<b>75</b>	<b>1</b>
122		M	16	—
123		W	59	1
124	Agrar-, Forst- und Ernährungswissenschaften,	I	<b>9</b>	—
125	Veterinärmedizin	M	2	—
126		W	7	—

**Hochschulwechsel in Deutschland bis Wintersemester 2022/23 nach Fächergruppen und Abschlüssen**

Insgesamt	und zwar mit Hochschulwechsel bis Wintersemester 2022/23				Lfd. Nr.
	innerhalb des Bundeslandes	außerhalb des Bundeslandes	mit Wechsel der Hochschulart	ohne Wechsel der Hochschulart	
Hochschulwechslerquote in Prozent					
—	—	—	—	—	85
—	—	—	—	—	86
—	—	—	—	—	87
<b>0,1</b>	<b>0,1</b>	—	<b>0,1</b>	—	88
—	—	—	—	—	89
0,2	0,2	—	0,2	—	90
—	—	—	—	—	91
—	—	—	—	—	92
—	—	—	—	—	93
—	—	—	—	—	94
—	—	—	—	—	95
—	—	—	—	—	96
—	—	—	—	—	97
—	—	—	—	—	98
—	—	—	—	—	99
—	—	—	—	—	100
—	—	—	—	—	101
—	—	—	—	—	102
<b>3,8</b>	<b>1,9</b>	<b>1,9</b>	—	<b>3,8</b>	103
5,6	5,6	—	—	5,6	104
2,9	—	2,9	—	2,9	105
<b>0,4</b>	<b>0,2</b>	<b>0,1</b>	<b>0,1</b>	<b>0,2</b>	106
0,3	0,3	—	—	0,3	107
0,4	0,2	0,2	0,2	0,2	108
<b>Lehramtsprüfungen</b>					
<b>7,7</b>	<b>6,0</b>	<b>1,7</b>	<b>3,3</b>	<b>4,4</b>	109
6,8	4,8	1,9	2,9	3,9	110
8,1	6,5	1,6	3,5	4,6	111
<b>7,9</b>	<b>3,5</b>	<b>4,4</b>	<b>2,6</b>	<b>5,3</b>	112
5,1	2,5	2,5	2,5	2,5	113
14,3	5,7	8,6	2,9	11,4	114
<b>5,1</b>	<b>2,9</b>	<b>2,1</b>	<b>2,1</b>	<b>2,9</b>	115
4,8	4,0	0,8	2,4	2,4	116
5,2	2,4	2,8	2,0	3,2	117
<b>5,7</b>	<b>2,6</b>	<b>3,1</b>	<b>2,4</b>	<b>3,3</b>	118
7,0	3,5	3,5	2,7	4,3	119
5,3	2,2	3,0	2,2	3,0	120
<b>1,3</b>	<b>1,3</b>	—	—	<b>1,3</b>	121
—	—	—	—	—	122
1,7	1,7	—	—	1,7	123
—	—	—	—	—	124
—	—	—	—	—	125
—	—	—	—	—	126

#### 4.4 Studierende im 1. Hochschulsesemester in Hessen im Wintersemester 2021/22 mit angestrebten

Lfd. Nr.	Fächergruppe (im 1. Hochschulsesemester)	Geschlecht	Studierende im 1. Hochschulsesemester im Wintersemester 2021/22 mit und ohne Hochschulwechsel insgesamt	darunter mit Hochschulwechsel bis Wintersemester 2022/23
			Anzahl	
127	Ingenieurwissenschaften	I	<b>38</b>	<b>2</b>
128		M	25	2
129		W	13	—
130	Kunst, Kunstwissenschaft	I	<b>49</b>	<b>2</b>
131		M	13	—
132		W	36	2
133	<b>Angestrebter Abschluss zusammen</b>	I	<b>2 316</b>	<b>140</b>
134		M	726	44
135		W	1 590	96
<b>Promotionen</b>				
136	Geisteswissenschaften	I	<b>11</b>	—
137		M	5	—
138		W	6	—
139	Sport	I	—	—
140		M	—	—
141		W	—	—
142	Rechts-, Wirtschafts- und Sozialwissenschaften	I	<b>22</b>	—
143		M	13	—
144		W	9	—
145	Mathematik, Naturwissenschaften	I	<b>31</b>	—
146		M	17	—
147		W	14	—
148	Humanmedizin/Gesundheitswissenschaften	I	<b>17</b>	—
149		M	7	—
150		W	10	—
151	Agrar-, Forst- und Ernährungswissenschaften,	I	<b>12</b>	—
152	Veterinärmedizin	M	7	—
153		W	5	—
154	Ingenieurwissenschaften	I	<b>2</b>	—
155		M	1	—
156		W	1	—
157	Kunst, Kunstwissenschaft	I	<b>3</b>	—
158		M	1	—
159		W	2	—
160	<b>Angestrebter Abschluss zusammen</b>	I	<b>98</b>	—
161		M	51	—
162		W	47	—
<b>Angestrebte Abschlüsse insgesamt</b>				
163	Geisteswissenschaften	I	<b>2 241</b>	<b>242</b>
164		M	748	68
165		W	1 493	174
166	Sport	I	<b>281</b>	<b>22</b>
167		M	178	13
168		W	103	9

**Hochschulwechsel in Deutschland bis Wintersemester 2022/23 nach Fächergruppen und Abschlüssen**

Insgesamt	und zwar mit Hochschulwechsel bis Wintersemester 2022/23				Lfd. Nr.
	innerhalb des Bundeslandes	außerhalb des Bundeslandes	mit Wechsel der Hochschulart	ohne Wechsel der Hochschulart	
Hochschulwechlerquote in Prozent					
<b>5,3</b>	<b>5,3</b>	—	<b>5,3</b>	—	127
8,0	8,0	—	8,0	—	128
—	—	—	—	—	129
<b>4,1</b>	—	<b>4,1</b>	<b>4,1</b>	—	130
—	—	—	—	—	131
5,6	—	5,6	5,6	—	132
<b>6,0</b>	<b>3,5</b>	<b>2,5</b>	<b>2,6</b>	<b>3,5</b>	133
6,1	3,9	2,2	2,8	3,3	134
6,0	3,4	2,6	2,5	3,5	135
<b>Promotionen</b>					
—	—	—	—	—	136
—	—	—	—	—	137
—	—	—	—	—	138
—	—	—	—	—	139
—	—	—	—	—	140
—	—	—	—	—	141
—	—	—	—	—	142
—	—	—	—	—	143
—	—	—	—	—	144
—	—	—	—	—	145
—	—	—	—	—	146
—	—	—	—	—	147
—	—	—	—	—	148
—	—	—	—	—	149
—	—	—	—	—	150
—	—	—	—	—	151
—	—	—	—	—	152
—	—	—	—	—	153
—	—	—	—	—	154
—	—	—	—	—	155
—	—	—	—	—	156
—	—	—	—	—	157
—	—	—	—	—	158
—	—	—	—	—	159
—	—	—	—	—	160
—	—	—	—	—	161
—	—	—	—	—	162
<b>Angestrebte Abschlüsse insgesamt</b>					
<b>10,8</b>	<b>5,5</b>	<b>5,3</b>	<b>4,6</b>	<b>6,2</b>	163
9,1	5,1	4,0	4,4	4,7	164
11,7	5,8	5,9	4,6	7,0	165
<b>7,8</b>	<b>2,8</b>	<b>5,0</b>	<b>2,5</b>	<b>5,3</b>	166
7,3	2,8	4,5	2,8	4,5	167
8,7	2,9	5,8	1,9	6,8	168

**4.4 Studierende im 1. Hochschulsesemester in Hessen im Wintersemester 2021/22 mit angestrebten**

Lfd. Nr.	Fächergruppe (im 1. Hochschulsesemester)	Geschlecht	Studierende im 1. Hochschulsesemester im Wintersemester 2021/22 mit und ohne Hochschulwechsel insgesamt	darunter mit Hochschulwechsel bis Wintersemester 2022/23
			Anzahl	
169	Rechts-, Wirtschafts- und Sozialwissenschaften	I	<b>12 929</b>	<b>754</b>
170		M	5 300	295
171		W	7 629	459
172	Mathematik, Naturwissenschaften	I	<b>3 531</b>	<b>382</b>
173		M	1 450	178
174		W	2 081	204
175	Humanmedizin/Gesundheitswissenschaften	I	<b>1 928</b>	<b>70</b>
176		M	512	9
177		W	1 416	61
178	Agrar-, Forst- und Ernährungswissenschaften,	I	<b>1 278</b>	<b>67</b>
179	Veterinärmedizin	M	515	24
180		W	763	43
181	Ingenieurwissenschaften	I	<b>8 065</b>	<b>746</b>
182		M	5 879	506
183		W	2 186	240
184	Kunst, Kunstwissenschaft	I	<b>897</b>	<b>59</b>
185		M	299	14
186		W	598	45
187	<b>Insgesamt</b>	<b>I</b>	<b>31 150</b>	<b>2 342</b>
188		M	14 881	1 107
189		W	16 269	1 235

**Hochschulwechsel in Deutschland bis Wintersemester 2022/23 nach Fächergruppen und Abschlüssen**

Insgesamt	und zwar mit Hochschulwechsel bis Wintersemester 2022/23				Lfd. Nr.
	innerhalb des Bundeslandes	außerhalb des Bundeslandes	mit Wechsel der Hochschulart	ohne Wechsel der Hochschulart	
Hochschulwechslerquote in Prozent					
<b>5,8</b>	<b>2,7</b>	<b>3,1</b>	<b>2,8</b>	<b>3,0</b>	169
5,6	2,6	2,9	2,8	2,8	170
6,0	2,8	3,2	2,8	3,2	171
<b>10,8</b>	<b>5,2</b>	<b>5,6</b>	<b>5,0</b>	<b>5,8</b>	172
12,3	6,1	6,1	6,9	5,4	173
9,8	4,6	5,2	3,7	6,1	174
<b>3,6</b>	<b>1,2</b>	<b>2,4</b>	<b>1,2</b>	<b>2,4</b>	175
1,8	0,6	1,2	0,4	1,4	176
4,3	1,5	2,8	1,5	2,8	177
<b>5,2</b>	<b>2,4</b>	<b>2,8</b>	<b>2,3</b>	<b>3,0</b>	178
4,7	2,3	2,3	1,9	2,7	179
5,6	2,5	3,1	2,5	3,1	180
<b>9,2</b>	<b>6,0</b>	<b>3,2</b>	<b>5,3</b>	<b>3,9</b>	181
8,6	5,5	3,1	5,0	3,6	182
11,0	7,4	3,6	6,1	4,9	183
<b>6,6</b>	<b>2,8</b>	<b>3,8</b>	<b>4,7</b>	<b>1,9</b>	184
4,7	2,3	2,3	3,7	1,0	185
7,5	3,0	4,5	5,2	2,3	186
<b>7,5</b>	<b>4,0</b>	<b>3,5</b>	<b>3,8</b>	<b>3,8</b>	187
7,4	4,2	3,3	4,1	3,4	188
7,6	3,8	3,8	3,5	4,1	189

#### 4.5 Studierende im 1. Hochschulsesemester in Hessen im Wintersemester 2021/22 mit

Lfd. Nr.	Hochschule (im 1. Hochschulsesemester)	Studierende im 1. Hochschulsesemester im Wintersemester 2021/22 mit und ohne Hochschulwechsel insgesamt
		Anzahl

##### Universitäten

1	Technische Universität Darmstadt	3 103
2	Johann Wolfgang Goethe-Universität Frankfurt am Main	4 596
3	Justus-Liebig-Universität Gießen	3 492
4	Philipps-Universität Marburg	2 534
5	Universität Kassel	2 458
6	EBS Universität für Wirtschaft und Recht	332
7	Frankfurt School of Finance & Management Frankfurt am Main	811
8	<b>Hochschulart zusammen</b>	<b>17 326</b>

##### Theologische Hochschulen

9	Phil.-Theol. Hochschule Frankfurt a.M. St. Georgen (rk)	2
10	Luth.-Theol. Hochschule Oberursel (ev)	3
11	Evangelische Hochschule TABOR in Marburg	26
12	Freie Theologische Hochschule (FTH) Gießen (Priv.)	36
13	Theologische Hochschule Ewersbach in Dietzhölztal (Priv.)	8
14	<b>Hochschulart zusammen</b>	<b>75</b>

##### Kunsthochschulen

15	Hochschule für Musik und Darst. Kunst, Frankfurt am Main	77
16	Staatl. Hochschule für Bildende Künste (Städelschule), Frankfurt am Main	19
17	Hochschule für Gestaltung, Offenbach am Main	53
18	<b>Hochschulart zusammen</b>	<b>149</b>



### Hochschulwechsel in Deutschland bis Wintersemester 2022/23 nach Hochschulen

darunter mit Hochschulwechsel bis Wintersemester 2022/23	Insgesamt	und zwar mit Hochschulwechsel bis Wintersemester 2022/23				Lfd. Nr.
		innerhalb des Bundeslandes	außerhalb des Bundeslandes	mit Wechsel der Hochschulart	ohne Wechsel der Hochschulart	
Anzahl	Hochschulwechslerquote in Prozent					

**Universitäten**

435	14,0	9,1	5,0	8,3	5,8	1
514	11,2	5,4	5,8	6,0	5,1	2
276	7,9	4,0	3,9	3,6	4,4	3
174	6,9	2,3	4,6	2,1	4,7	4
171	7,0	2,1	4,8	2,9	4,0	5
4	1,2	—	1,2	0,3	0,9	6
11	1,4	0,9	0,5	0,2	1,1	7
1 585	9,1	4,5	4,6	4,5	4,6	8

**Theologische Hochschulen**

—	—	—	—	—	—	9
—	—	—	—	—	—	10
2	7,7	—	7,7	7,7	—	11
—	—	—	—	—	—	12
—	—	—	—	—	—	13
2	2,7	—	2,7	2,7	—	14

**Kunsthochschulen**

1	1,3	—	1,3	—	1,3	15
—	—	—	—	—	—	16
—	—	—	—	—	—	17
1	0,7	—	0,7	—	0,7	18

#### 4.5 Studierende im 1. Hochschulsesemester in Hessen im Wintersemester 2021/22 mit

Lfd. Nr.	Hochschule (im 1. Hochschulsesemester)	Studierende im 1. Hochschulsesemester im Wintersemester 2021/22 mit und ohne Hochschulwechsel insgesamt
		Anzahl

##### Fachhochschulen (ohne Verwaltungsfachhochschulen)

19	h_da Hochschule Darmstadt	1 938
20	Frankfurt University of Applied Sciences	1 698
21	Technische Hochschule Mittelhessen	1 771
22	Evangelische Hochschule Darmstadt (EHD)	184
23	Wilhelm Büchner Hochschule, Darmstadt (priv. FernFH)	296
24	Priv. Fachhochschule Provadis, Frankfurt am Main	184
25	accadis Hochschule, Bad Homburg (Priv. FH)	126
26	CVJM-Hochschule Kassel (Priv. FH)	63
27	DIPLOMA - FH Nordhessen (Priv. FH), Bad Sooden-Allendorf	834
28	Hochschule der Deutschen Gesetzl. Unfallversicherung, Bad Hersfeld (Priv. FH)	108
29	Hochschule Fulda	1 170
30	Hochschule RheinMain	1 327
31	Hochschule Fresenius Idstein (Priv. FH)	1 136
32	Hochschule Geisenheim University (FH)	292
33	Hochschule für Medien, Kommunikation und Wirtschaft, Frankfurt (Priv. FH)	46
34	Priv. FH für Ökonomie und Management Essen in Frankfurt und Kassel	365
35	International School of Management Dortmund in Frankfurt (Priv. FH)	68
36	Internationale Hochschule Erfurt in Frankfurt (Priv. FH)	376
37	UoL-University of Labour Frankfurt (Priv. FH)	11
38	Hochschule Macromedia für angewandte Wissenschaften Stuttgart, Campus Frankfurt a. M. (Priv. FH)	41
39	<b>Hochschulart zusammen</b>	<b>12 034</b>

### Hochschulwechsel in Deutschland bis Wintersemester 2022/23 nach Hochschulen

darunter mit Hochschulwechsel bis Wintersemester 2022/23	Insgesamt	und zwar mit Hochschulwechsel bis Wintersemester 2022/23				Lfd. Nr.
		innerhalb des Bundeslandes	außerhalb des Bundeslandes	mit Wechsel der Hochschulart	ohne Wechsel der Hochschulart	
Anzahl	Hochschulwechslerquote in Prozent					

#### Fachhochschulen (ohne Verwaltungsfachhochschulen)

186	9,6	5,8	3,8	4,5	5,1	19
120	7,1	5,0	2,1	3,7	3,4	20
141	8,0	6,5	1,5	5,0	3,0	21
5	2,7	2,7	—	1,6	1,1	22
3	1,0	—	1,0	—	1,0	23
9	4,9	0,5	4,3	2,7	2,2	24
6	4,8	2,4	2,4	0,8	4,0	25
1	1,6	—	1,6	1,6	—	26
1	0,1	—	0,1	—	0,1	27
3	2,8	0,9	1,9	1,9	0,9	28
58	5,0	1,9	3,1	2,5	2,5	29
129	9,7	5,0	4,7	4,1	5,7	30
46	4,0	1,3	2,7	2,5	1,6	31
9	3,1	1,4	1,7	1,4	1,7	32
3	6,5	—	6,5	2,2	4,3	33
7	1,9	0,8	1,1	0,3	1,6	34
—	—	—	—	—	—	35
18	4,8	3,5	1,3	2,1	2,7	36
—	—	—	—	—	—	37
1	2,4	—	2,4	—	2,4	38
746	6,2	3,7	2,5	3,1	3,1	39

**4.5 Studierende im 1. Hochschulsesemester in Hessen im Wintersemester 2021/22 mit**

Lfd. Nr.	Hochschule (im 1. Hochschulsesemester)	Studierende im 1. Hochschulsesemester im Wintersemester 2021/22 mit und ohne Hochschulwechsel insgesamt
		Anzahl
<b>Verwaltungsfachhochschulen</b>		
40	FH für Archivwesen Marburg	14
41	Hessische Hochschule für Finanzen und Rechtspflege Rotenburg a. d. Fulda	736
42	Hessische Hochschule für Polizei und Verwaltung (HfPV)	712
43	Hessische Hochschule des Bundes für öffentliche Verwaltung	104
44	<b>Hochschulart zusammen</b>	1 566
<b>Hochschulen insgesamt</b>		
45	<b>Insgesamt</b>	31 150

**Hochschulwechsel in Deutschland bis Wintersemester 2022/23 nach Hochschulen**

darunter mit Hochschulwechsel bis Wintersemester 2022/23	Insgesamt	und zwar mit Hochschulwechsel bis Wintersemester 2022/23				Lfd. Nr.
		innerhalb des Bundeslandes	außerhalb des Bundeslandes	mit Wechsel der Hochschulart	ohne Wechsel der Hochschulart	
Anzahl	Hochschulwechslerquote in Prozent					

**Verwaltungsfachhochschulen**

—	—	—	—	—	—	40
1	0,1	0,1	—	0,1	—	41
7	1,0	0,4	0,6	0,8	0,1	42
—	—	—	—	—	—	43
8	0,5	0,3	0,3	0,4	0,1	44
<b>Hochschulen insgesamt</b>						
2 342	7,5	4,0	3,5	3,8	3,8	45

**5.1 Studierende im 1. Fachsemester in Hessen im Wintersemester 2021/22 mit Wechsel des**

Lfd. Nr.	Hochschulart (im 1. Fachsemester)	Geschlecht	Studierende im 1. Fachsemester im Wintersemester 2021/22 mit und ohne Wechsel des Studiengangs insgesamt	darunter mit Studiengangwechsel bis Wintersemester 2022/23
			Anzahl	
1	Universitäten	I	<b>27 119</b>	<b>2 765</b>
2		M	12 657	1 345
3		W	14 462	1 420
4	Theologische Hochschulen	I	<b>132</b>	<b>4</b>
5		M	80	2
6		W	52	2
7	Kunsthochschulen	I	<b>232</b>	<b>11</b>
8		M	101	7
9		W	131	4
10	Fachhochschulen (ohne Verwaltungsfachhochschulen)	I	<b>18 349</b>	<b>1 366</b>
11		M	9 527	704
12		W	8 822	662
13	Verwaltungsfachhochschulen	I	<b>1 754</b>	<b>10</b>
14		M	828	5
15		W	926	5
16	<b>Insgesamt</b>	<b>I</b>	<b>47 586</b>	<b>4 156</b>
17		M	23 193	2 063
18		W	24 393	2 093

**Studiengang in Deutschland bis Wintersemester 2022/23 nach Hochschularten**

Insgesamt	davon mit Studiengangwechsel bis Wintersemester 2022/23			Lfd. Nr.
	bei Wechsel der angestrebten Abschlussprüfung und gleichem Studienfach	mit Wechsel des Studienfachs und gleicher angestrebter Abschlussprüfung	mit Wechsel der angestrebten Abschlussprüfung und des Studienfachs	
Studiengangwechslerquote in Prozent				
<b>10,2</b>	<b>1,0</b>	<b>3,0</b>	<b>6,2</b>	1
10,6	1,3	3,5	5,9	2
9,8	0,7	2,6	6,5	3
<b>3,0</b>	<b>2,3</b>	—	<b>0,8</b>	4
2,5	1,3	—	1,3	5
3,8	3,8	—	—	6
<b>4,7</b>	<b>2,6</b>	<b>0,4</b>	<b>1,7</b>	7
6,9	5,0	—	2,0	8
3,1	0,8	0,8	1,5	9
<b>7,4</b>	<b>0,5</b>	<b>4,3</b>	<b>2,7</b>	10
7,4	0,5	4,4	2,5	11
7,5	0,5	4,2	2,9	12
<b>0,6</b>	—	<b>0,1</b>	<b>0,5</b>	13
0,6	—	—	0,6	14
0,5	—	0,1	0,4	15
<b>8,7</b>	<b>0,8</b>	<b>3,3</b>	<b>4,6</b>	16
8,9	0,9	3,7	4,3	17
8,6	0,6	3,0	4,9	18

**5.2 Studierende im 1. Fachsemester in Hessen im Wintersemester 2021/22 mit Wechsel des angestrebten**

Lfd. Nr.	Hochschulart (im 1. Fachsemester)	Geschlecht	Studierende im 1. Fachsemester im Wintersemester 2021/22 mit und ohne Wechsel des Studiengangs insgesamt	darunter mit Studiengangwechsel bis Wintersemester 2022/23
			Anzahl	
<b>Bachelorabschluss</b>				
1	Universitäten	I	14 174	2 124
2		M	7 331	1 099
3		W	6 843	1 025
4	Theologische Hochschulen	I	94	3
5		M	49	1
6		W	45	2
7	Kunsthochschulen	I	34	1
8		M	14	—
9		W	20	1
10	Fachhochschulen (ohne Verwaltungsfachhochschulen)	I	14 775	1 228
11		M	7 787	653
12		W	6 988	575
13	Verwaltungsfachhochschulen	I	944	9
14		M	484	5
15		W	460	4
16	<b>Angestrebter Abschluss zusammen</b>	I	<b>30 021</b>	<b>3 365</b>
17		M	15 665	1 758
18		W	14 356	1 607
<b>Masterabschluss</b>				
19	Universitäten	I	5 884	212
20		M	2 959	96
21		W	2 925	116
22	Theologische Hochschulen	I	24	—
23		M	21	—
24		W	3	—
25	Kunsthochschulen	I	75	5
26		M	33	3
27		W	42	2,0
28	Fachhochschulen (ohne Verwaltungsfachhochschulen)	I	3 314	123
29		M	1 644	48
30		W	1 670	75
31	Verwaltungsfachhochschulen	I	11	—
32		M	7	—
33		W	4	—
34	<b>Angestrebter Abschluss zusammen</b>	I	<b>9 308</b>	<b>340</b>
35		M	4 664	147
36		W	4 644	193
<b>Universitärer Abschluss</b>				
37	Universitäten	I	3 804	218
38		M	1 246	64
39		W	2 558	154
40	Theologische Hochschulen	I	14	1
41		M	10	1
42		W	4	—



**Studiengang in Deutschland bis Wintersemester 2022/23 nach Hochschularten und Abschlüssen**

Insgesamt	davon mit Studiengangwechsel bis Wintersemester 2022/23			Lfd. Nr.
	bei Wechsel der angestrebten Abschlussprüfung und gleichem Studienfach	mit Wechsel des Studienfachs und gleicher angestrebter Abschlussprüfung	mit Wechsel der angestrebten Abschlussprüfung und des Studienfachs	

Studiengangwechslerquote in Prozent

**Bachelorabschluss**

15,0	1,3	4,8	8,9	1
15,0	1,6	5,3	8,1	2
15,0	0,9	4,3	9,8	3
3,2	2,1	—	1,1	4
2,0	—	—	2,0	5
4,4	4,4	—	—	6
2,9	—	2,9	—	7
—	—	—	—	8
5,0	—	5,0	—	9
8,3	0,4	4,8	3,1	10
8,4	0,4	5,1	2,9	11
8,2	0,4	4,6	3,3	12
1,0	—	0,1	0,8	13
1,0	—	—	1,0	14
0,9	—	0,2	0,7	15
11,2	0,8	4,6	5,8	16
11,2	1,0	5,0	5,3	17
11,2	0,6	4,3	6,3	18

**Masterabschluss**

3,6	1,2	1,4	1,0	19
3,2	1,3	1,3	0,7	20
4,0	1,1	1,6	1,3	21
—	—	—	—	22
—	—	—	—	23
—	—	—	—	24
6,7	1,3	—	5,3	25
9,1	3,0	—	6,1	26
4,8	—	—	4,8	27
3,7	0,8	2,1	0,8	28
2,9	1,0	1,3	0,6	29
4,5	0,7	2,8	1,0	30
—	—	—	—	31
—	—	—	—	32
—	—	—	—	33
3,7	1,0	1,6	1,0	34
3,2	1,2	1,3	0,7	35
4,2	0,9	2,0	1,2	36

**Universitärer Abschluss**

5,7	0,5	1,0	4,3	37
5,1	0,7	0,6	3,8	38
6,0	0,4	1,1	4,5	39
7,1	7,1	—	—	40
10,0	10,0	—	—	41
—	—	—	—	42

**5.2 Studierende im 1. Fachsemester in Hessen im Wintersemester 2021/22 mit Wechsel des angestrebten**

Lfd. Nr.	Hochschulart (im 1. Fachsemester)	Geschlecht	Studierende im 1. Fachsemester im Wintersemester 2021/22 mit und ohne Wechsel des Studiengangs insgesamt	darunter mit Studiengangwechsel bis Wintersemester 2022/23
			Anzahl	
43	Kunsthochschulen	I	111	5
44		M	49	4
45		W	62	1
46	Fachhochschulen (ohne Verwaltungsfachhochschulen)	I	140	10
47		M	62	2
48		W	78	8
49	Verwaltungsfachhochschulen	I	—	—
50		M	—	—
51		W	—	—
52	<b>Angestrebter Abschluss zusammen</b>	I	<b>4 069</b>	<b>234</b>
53		M	1 367	71
54		W	2 702	163
<b>Fachhochschulabschluss</b>				
55	Universitäten	I	—	—
56		M	—	—
57		W	—	—
58	Theologische Hochschulen	I	—	—
59		M	—	—
60		W	—	—
61	Kunsthochschulen	I	—	—
62		M	—	—
63		W	—	—
64	Fachhochschulen (ohne Verwaltungsfachhochschulen)	I	81	3
65		M	26	1
66		W	55	2
67	Verwaltungsfachhochschulen	I	799	1
68		M	337	—
69		W	462	1
70	<b>Angestrebter Abschluss zusammen</b>	I	<b>880</b>	<b>4</b>
71		M	363	1
72		W	517	3
<b>Lehramtsprüfungen</b>				
73	Universitäten	I	3 257	211
74		M	1 121	86
75		W	2 136	125
76	Theologische Hochschulen	I	—	—
77		M	—	—
78		W	—	—

**Studiengang in Deutschland bis Wintersemester 2022/23 nach Hochschularten und Abschlüssen**

Insgesamt	davon mit Studiengangwechsel bis Wintersemester 2022/23			Lfd. Nr.
	bei Wechsel der angestrebten Abschlussprüfung und gleichem Studienfach	mit Wechsel des Studienfachs und gleicher angestrebter Abschlussprüfung	mit Wechsel der angestrebten Abschlussprüfung und des Studienfachs	
Studiengangwechslerrate in Prozent				
4,5	4,5	—	—	43
8,2	8,2	—	—	44
1,6	1,6	—	—	45
<b>7,1</b>	<b>4,3</b>	<b>0,7</b>	<b>2,1</b>	46
3,2	3,2	—	—	47
10,3	5,1	1,3	3,8	48
—	—	—	—	49
—	—	—	—	50
—	—	—	—	51
<b>5,8</b>	<b>0,8</b>	<b>0,9</b>	<b>4,1</b>	52
5,2	1,2	0,6	3,4	53
6,0	0,6	1,1	4,4	54
<b>Fachhochschulabschluss</b>				
—	—	—	—	55
—	—	—	—	56
—	—	—	—	57
—	—	—	—	58
—	—	—	—	59
—	—	—	—	60
—	—	—	—	61
—	—	—	—	62
—	—	—	—	63
<b>3,7</b>	—	<b>1,2</b>	<b>2,5</b>	64
3,8	—	—	3,8	65
3,6	—	1,8	1,8	66
<b>0,1</b>	—	—	<b>0,1</b>	67
—	—	—	—	68
0,2	—	—	0,2	69
<b>0,5</b>	—	<b>0,1</b>	<b>0,3</b>	70
0,3	—	—	0,3	71
0,6	—	0,2	0,4	72
<b>Lehramtsprüfungen</b>				
<b>6,5</b>	—	<b>0,2</b>	<b>6,2</b>	73
7,7	—	0,4	7,3	74
5,9	—	0,2	5,7	75
—	—	—	—	76
—	—	—	—	77
—	—	—	—	78

**5.2 Studierende im 1. Fachsemester in Hessen im Wintersemester 2021/22 mit Wechsel des angestrebten**

Lfd. Nr.	Hochschulart (im 1. Fachsemester)	Geschlecht	Studierende im 1. Fachsemester im Wintersemester 2021/22 mit und ohne Wechsel des Studiengangs insgesamt	darunter mit Studiengangwechsel bis Wintersemester 2022/23
			Anzahl	
79	Kunsthochschulen	I	12	—
80		M	5	—
81		W	7	—
82	Fachhochschulen (ohne Verwaltungsfachhochschulen)	I	39	2
83		M	8	—
84		W	31	2
85	Verwaltungsfachhochschulen	I	—	—
86		M	—	—
87		W	—	—
88	<b>Angestrebter Abschluss zusammen</b>	I	<b>3 308</b>	<b>213</b>
89		M	1 134	86
90		W	2 174	127
<b>Angestrebte Abschlüsse insgesamt</b>				
91	Universitäten	I	27 119	2 765
92		M	12 657	1 345
93		W	14 462	1 420
94	Theologische Hochschulen	I	132	4
95		M	80	2
96		W	52	2
97	Kunsthochschulen	I	232	11
98		M	101	7
99		W	131	4
100	Fachhochschulen (ohne Verwaltungsfachhochschulen)	I	18 349	1 366
101		M	9 527	704
102		W	8 822	662
103	Verwaltungsfachhochschulen	I	1 754	10
104		M	828	5
105		W	926	5
106	<b>Insgesamt</b>	I	<b>47 586</b>	<b>4 156</b>
107		M	23 193	2 063
108		W	24 393	2 093

**Studiengang in Deutschland bis Wintersemester 2022/23 nach Hochschularten und Abschlüssen**

Insgesamt	davon mit Studiengangwechsel bis Wintersemester 2022/23			Lfd. Nr.
	bei Wechsel der angestrebten Abschlussprüfung und gleichem Studienfach	mit Wechsel des Studienfachs und gleicher angestrebter Abschlussprüfung	mit Wechsel der angestrebten Abschlussprüfung und des Studienfachs	
Studiengangwechslersquote in Prozent				
—	—	—	—	79
—	—	—	—	80
—	—	—	—	81
<b>5,1</b>	—	—	<b>5,1</b>	82
—	—	—	—	83
6,5	—	—	6,5	84
—	—	—	—	85
—	—	—	—	86
—	—	—	—	87
<b>6,4</b>	—	<b>0,2</b>	<b>6,2</b>	88
7,6	—	0,4	7,2	89
5,8	—	0,2	5,7	90
<b>Angestrebte Abschlüsse insgesamt</b>				
<b>10,2</b>	<b>1,0</b>	<b>3,0</b>	<b>6,2</b>	91
10,6	1,3	3,5	5,9	92
9,8	0,7	2,6	6,5	93
<b>3,0</b>	<b>2,3</b>	—	<b>0,8</b>	94
2,5	1,3	—	1,3	95
3,8	3,8	—	—	96
<b>4,7</b>	<b>2,6</b>	<b>0,4</b>	<b>1,7</b>	97
6,9	5,0	—	2,0	98
3,1	0,8	0,8	1,5	99
<b>7,4</b>	<b>0,5</b>	<b>4,3</b>	<b>2,7</b>	100
7,4	0,5	4,4	2,5	101
7,5	0,5	4,2	2,9	102
<b>0,6</b>	—	<b>0,1</b>	<b>0,5</b>	103
0,6	—	—	0,6	104
0,5	—	0,1	0,4	105
<b>8,7</b>	<b>0,8</b>	<b>3,3</b>	<b>4,6</b>	106
8,9	0,9	3,7	4,3	107
8,6	0,6	3,0	4,9	108

### 5.3 Studierende im 1. Fachsemester in Hessen im Wintersemester 2021/22 mit Wechsel des

Lfd. Nr.	Fächergruppe (im 1. Fachsemester)	Geschlecht	Studierende im 1. Fachsemester im Wintersemester 2021/22 mit und ohne Wechsel des Studiengangs insgesamt	darunter mit Studiengangwechsel bis Wintersemester 2022/23
			Anzahl	
1	Geisteswissenschaften	I	<b>3 623</b>	<b>447</b>
2		M	1 324	161
3		W	2 299	286
4	Sport	I	<b>542</b>	<b>38</b>
5		M	317	24
6		W	225	14
7	Rechts-, Wirtschafts- und Sozialwissenschaften	I	<b>19 578</b>	<b>1 284</b>
8		M	8 272	519
9		W	11 306	765
10	Mathematik, Naturwissenschaften	I	<b>5 334</b>	<b>648</b>
11		M	2 298	338
12		W	3 036	310
13	Humanmedizin/Gesundheitswissenschaften	I	<b>2 496</b>	<b>101</b>
14		M	678	13
15		W	1 818	88
16	Agrar-, Forst- und Ernährungswissenschaften,	I	<b>1 878</b>	<b>143</b>
17	Veterinärmedizin	M	725	53
18		W	1 153	90
19	Ingenieurwissenschaften	I	<b>12 669</b>	<b>1 381</b>
20		M	9 072	920
21		W	3 597	461
22	Kunst, Kunstwissenschaft	I	<b>1 466</b>	<b>114</b>
23		M	507	35
24		W	959	79
25	<b>Insgesamt</b>	I	<b>47 586</b>	<b>4 156</b>
26		M	23 193	2 063
27		W	24 393	2 093

### Studiengangs in Deutschland bis Wintersemester 2022/23 nach Fächergruppen

Insgesamt	davon mit Studiengangwechsel bis Wintersemester 2022/23			Lfd. Nr.
	bei Wechsel der angestrebten Abschlussprüfung und gleichem Studienfach	mit Wechsel des Studienfachs und gleicher angestrebter Abschlussprüfung	mit Wechsel der angestrebten Abschlussprüfung und des Studienfachs	
Studiengangwechslerquote in Prozent				
<b>12,3</b>	<b>0,7</b>	<b>2,5</b>	<b>9,1</b>	1
12,2	0,7	2,2	9,3	2
12,4	0,8	2,7	9,0	3
<b>7,0</b>	—	<b>1,8</b>	<b>5,2</b>	4
7,6	—	1,9	5,7	5
6,2	—	1,8	4,4	6
<b>6,6</b>	<b>0,5</b>	<b>2,4</b>	<b>3,7</b>	7
6,3	0,5	2,4	3,4	8
6,8	0,6	2,3	3,9	9
<b>12,1</b>	<b>0,6</b>	<b>4,1</b>	<b>7,4</b>	10
14,7	1,0	4,8	8,8	11
10,2	0,3	3,6	6,3	12
<b>4,0</b>	<b>0,3</b>	<b>1,8</b>	<b>1,9</b>	13
1,9	0,6	0,4	0,9	14
4,8	0,2	2,4	2,3	15
<b>7,6</b>	<b>1,0</b>	<b>3,0</b>	<b>3,6</b>	16
7,3	0,8	3,6	2,9	17
7,8	1,1	2,7	4,0	18
<b>10,9</b>	<b>1,3</b>	<b>5,5</b>	<b>4,1</b>	19
10,1	1,5	5,2	3,5	20
12,8	1,0	6,1	5,8	21
<b>7,8</b>	<b>0,8</b>	<b>1,2</b>	<b>5,8</b>	22
6,9	1,2	1,0	4,7	23
8,2	0,6	1,3	6,4	24
<b>8,7</b>	<b>0,8</b>	<b>3,3</b>	<b>4,6</b>	25
8,9	0,9	3,7	4,3	26
8,6	0,6	3,0	4,9	27

### 5.4 Studierende im 1. Fachsemester in Hessen im Wintersemester 2021/22 mit Wechsel des und

Lfd. Nr.	Fächergruppe (im 1. Fachsemester)	Geschlecht	Studierende im 1. Fachsemester im Wintersemester 2021/22 mit und ohne Wechsel des Studiengangs insgesamt	darunter mit Studiengangwechsel bis Wintersemester 2022/23
			Anzahl	

#### Bachelorabschluss

1	Geisteswissenschaften	I	1 858	344
2		M	707	134
3		W	1 151	210
4	Sport	I	263	24
5		M	167	16
6		W	96	8
7	Rechts-, Wirtschafts- und Sozialwissenschaften	I	12 370	982
8		M	5 244	418
9		W	7 126	564
10	Mathematik, Naturwissenschaften	I	2 867	517
11		M	1 452	275
12		W	1 415	242
13	Humanmedizin/Gesundheitswissenschaften	I	917	42
14		M	205	7
15		W	712	35
16	Agrar-, Forst- und Ernährungswissenschaften,	I	1 121	117
17	Veterinärmedizin	M	465	48
18		W	656	69
19	Ingenieurwissenschaften	I	9 782	1 254
20		M	7 140	837
21		W	2 642	417
22	Kunst, Kunstwissenschaft	I	843	85
23		M	285	23
24		W	558	62
25	<b>Angestrebter Abschluss zusammen</b>	I	<b>30 021</b>	<b>3 365</b>
26		M	15 665	1 758
27		W	14 356	1 607

#### Masterabschluss

28	Geisteswissenschaften	I	547	23
29		M	191	5
30		W	356	18
31	Sport	I	122	3
32		M	36	—
33		W	86	3
34	Rechts-, Wirtschafts- und Sozialwissenschaften	I	4 216	124
35		M	1 891	41
36		W	2 325	83
37	Mathematik, Naturwissenschaften	I	685	25
38		M	328	16
39		W	357	9



**Studiengangs in Deutschland bis Wintersemester 2022/23 nach Fächergruppen angestrebten Abschlüssen**

Insgesamt	davon mit Studiengangwechsel bis Wintersemester 2022/23			Lfd. Nr.
	bei Wechsel der angestrebten Abschlussprüfung und gleichem Studienfach	mit Wechsel des Studienfachs und gleicher angestrebter Abschlussprüfung	mit Wechsel der angestrebten Abschlussprüfung und des Studienfachs	
Studiengangwechslerquote in Prozent				

**Bachelorabschluss**

18,5	1,0	4,1	13,5	1
19,0	0,8	3,5	14,6	2
18,2	1,0	4,4	12,8	3
9,1	—	3,4	5,7	4
9,6	—	3,6	6,0	5
8,3	—	3,1	5,2	6
7,9	0,5	3,2	4,3	7
8,0	0,5	3,4	4,1	8
7,9	0,5	3,0	4,4	9
18,0	0,8	6,9	10,3	10
18,9	1,1	7,2	10,7	11
17,1	0,5	6,6	10,0	12
4,6	0,1	2,3	2,2	13
3,4	—	1,5	2,0	14
4,9	0,1	2,5	2,2	15
10,4	1,1	4,1	5,3	16
10,3	0,6	5,4	4,3	17
10,5	1,4	3,2	5,9	18
12,8	1,2	6,6	5,0	19
11,7	1,4	6,1	4,2	20
15,8	0,9	7,7	7,2	21
10,1	0,2	1,4	8,4	22
8,1	—	1,1	7,0	23
11,1	0,4	1,6	9,1	24
11,2	0,8	4,6	5,8	25
11,2	1,0	5,0	5,3	26
11,2	0,6	4,3	6,3	27

**Masterabschluss**

4,2	0,9	1,6	1,6	28
2,6	0,5	1,0	1,0	29
5,1	1,1	2,0	2,0	30
2,5	—	0,8	1,6	31
—	—	—	—	32
3,5	—	1,2	2,3	33
2,9	0,7	1,5	0,7	34
2,2	0,5	1,1	0,6	35
3,6	0,9	1,8	0,9	36
3,6	1,3	1,2	1,2	37
4,9	2,4	0,9	1,5	38
2,5	0,3	1,4	0,8	39

### 5.4 Studierende im 1. Fachsemester in Hessen im Wintersemester 2021/22 mit Wechsel des und

Lfd. Nr.	Fächergruppe (im 1. Fachsemester)	Geschlecht	Studierende im 1. Fachsemester im Wintersemester 2021/22 mit und ohne Wechsel des Studiengangs insgesamt	darunter mit Studiengangwechsel bis Wintersemester 2022/23
			Anzahl	
40	Humanmedizin/Gesundheitswissenschaften	I	<b>359</b>	<b>22</b>
41		M	122	3
42		W	237	19
43	Agrar-, Forst- und Ernährungswissenschaften,	I	<b>490</b>	<b>17</b>
44	Veterinärmedizin	M	213	3
45		W	277	14
46	Ingenieurwissenschaften	I	<b>2 649</b>	<b>114</b>
47		M	1 792	76
48		W	857	38
49	Kunst, Kunstwissenschaft	I	<b>240</b>	<b>12</b>
50		M	91	3
51		W	149	9
52	<b>Angestrebter Abschluss zusammen</b>	I	<b>9 308</b>	<b>340</b>
53		M	4 664	147
54		W	4 644	193
<b>Universitärer Abschluss</b>				
55	Geisteswissenschaften	I	<b>322</b>	<b>9</b>
56		M	97	3
57		W	225	6
58	Sport	I	<b>1</b>	<b>—</b>
59		M	1	—
60		W		
61	Rechts-, Wirtschafts- und Sozialwissenschaften	I	<b>1 637</b>	<b>144</b>
62		M	608	48
63		W	1 029	96
64	Mathematik, Naturwissenschaften	I	<b>312</b>	<b>19</b>
65		M	99	4
66		W	213	15
67	Humanmedizin/Gesundheitswissenschaften	I	<b>1 142</b>	<b>35</b>
68		M	335	3
69		W	807	32
70	Agrar-, Forst- und Ernährungswissenschaften,	I	<b>251</b>	<b>9</b>
71	Veterinärmedizin	M	43	2
72		W	208	7
73	Ingenieurwissenschaften	I	<b>184</b>	<b>8</b>
74		M	104	4
75		W	80	4
76	Kunst, Kunstwissenschaft	I	<b>220</b>	<b>10</b>
77		M	80	7
78		W	140	3
79	<b>Angestrebter Abschluss zusammen</b>	I	<b>4 069</b>	<b>234</b>
80		M	1 367	71
81		W	2 702	163

**Studiengangs in Deutschland bis Wintersemester 2022/23 nach Fächergruppen angestrebten Abschlüssen**

Insgesamt	davon mit Studiengangwechsel bis Wintersemester 2022/23			Lfd. Nr.
	bei Wechsel der angestrebten Abschlussprüfung und gleichem Studienfach	mit Wechsel des Studienfachs und gleicher angestrebter Abschlussprüfung	mit Wechsel der angestrebten Abschlussprüfung und des Studienfachs	
Studiengangwechslerquote in Prozent				
6,1	0,8	3,6	1,7	40
2,5	1,6	—	0,8	41
8,0	0,4	5,5	2,1	42
3,5	1,2	1,6	0,6	43
1,4	0,9	0,5	—	44
5,1	1,4	2,5	1,1	45
4,3	1,5	1,8	1,0	46
4,2	1,7	1,8	0,7	47
4,4	1,1	1,9	1,5	48
5,0	1,7	0,4	2,9	49
3,3	1,1	—	2,2	50
6,0	2,0	0,7	3,4	51
3,7	1,0	1,6	1,0	52
3,2	1,2	1,3	0,7	53
4,2	0,9	2,0	1,2	54
<b>Universitärer Abschluss</b>				
2,8	1,2	0,6	0,9	55
3,1	2,1	1,0	—	56
2,7	0,9	0,4	1,3	57
—	—	—	—	58
—	—	—	—	59
				60
8,8	0,7	0,4	7,7	61
7,9	0,7	0,5	6,7	62
9,3	0,7	0,4	8,3	63
6,1	0,3	3,5	2,2	64
4,0	—	2,0	2,0	65
7,0	0,5	4,2	2,3	66
3,1	0,3	1,1	1,8	67
0,9	0,6	—	0,3	68
4,0	0,1	1,5	2,4	69
3,6	0,4	1,2	2,0	70
4,7	2,3	—	2,3	71
3,4	—	1,4	1,9	72
4,3	2,7	0,5	1,1	73
3,8	1,9	1,0	1,0	74
5,0	3,8	—	1,3	75
4,5	2,7	0,9	0,9	76
8,8	6,3	1,3	1,3	77
2,1	0,7	0,7	0,7	78
5,8	0,8	0,9	4,1	79
5,2	1,2	0,6	3,4	80
6,0	0,6	1,1	4,4	81

### 5.4 Studierende im 1. Fachsemester in Hessen im Wintersemester 2021/22 mit Wechsel des und

Lfd. Nr.	Fächergruppe (im 1. Fachsemester)	Geschlecht	Studierende im 1. Fachsemester im Wintersemester 2021/22 mit und ohne Wechsel des Studiengangs insgesamt	darunter mit Studiengangwechsel bis Wintersemester 2022/23
			Anzahl	

#### Fachhochschulabschluss

82	Geisteswissenschaften	I	—	—
83		M	—	—
84		W	—	—
85	Sport	I	—	—
86		M	—	—
87		W	—	—
88	Rechts-, Wirtschafts- und Sozialwissenschaften	I	<b>798</b>	<b>1</b>
89		M	337	—
90		W	461	1
91	Mathematik, Naturwissenschaften	I	<b>1</b>	—
92		M	—	—
93		W	1	—
94	Humanmedizin/Gesundheitswissenschaften	I	—	—
95		M	—	—
96		W	—	—
97	Agrar-, Forst- und Ernährungswissenschaften,	I	—	—
98	Veterinärmedizin	M	—	—
99		W	—	—
100	Ingenieurwissenschaften	I	—	—
101		M	—	—
102		W	—	—
103	Kunst, Kunstwissenschaft	I	<b>81</b>	<b>3</b>
104		M	26	1
105		W	55	2
106	<b>Angestrebter Abschluss zusammen</b>	<b>I</b>	<b>880</b>	<b>4</b>
107		M	363	1
108		W	517	3

#### Lehramtsprüfungen

109	Geisteswissenschaften	I	<b>896</b>	<b>71</b>
110		M	329	19
111		W	567	52
112	Sport	I	<b>156</b>	<b>11</b>
113		M	113	8
114		W	43	3
115	Rechts-, Wirtschafts- und Sozialwissenschaften	I	<b>557</b>	<b>33</b>
116		M	192	12
117		W	365	21
118	Mathematik, Naturwissenschaften	I	<b>1 469</b>	<b>87</b>
119		M	419	43
120		W	1 050	44

**Studiengangs in Deutschland bis Wintersemester 2022/23 nach Fächergruppen angestrebten Abschlüssen**

Insgesamt	davon mit Studiengangwechsel bis Wintersemester 2022/23			Lfd. Nr.
	bei Wechsel der angestrebten Abschlussprüfung und gleichem Studienfach	mit Wechsel des Studienfachs und gleicher angestrebter Abschlussprüfung	mit Wechsel der angestrebten Abschlussprüfung und des Studienfachs	
Studiengangwechslerrate in Prozent				

**Fachhochschulabschluss**

—	—	—	—	82
—	—	—	—	83
—	—	—	—	84
—	—	—	—	85
—	—	—	—	86
—	—	—	—	87
<b>0,1</b>	—	—	<b>0,1</b>	88
—	—	—	—	89
0,2	—	—	0,2	90
—	—	—	—	91
—	—	—	—	92
—	—	—	—	93
—	—	—	—	94
—	—	—	—	95
—	—	—	—	96
—	—	—	—	97
—	—	—	—	98
—	—	—	—	99
—	—	—	—	100
—	—	—	—	101
—	—	—	—	102
<b>3,7</b>	—	<b>1,2</b>	<b>2,5</b>	103
3,8	—	—	3,8	104
3,6	—	1,8	1,8	105
<b>0,5</b>	—	<b>0,1</b>	<b>0,3</b>	106
0,3	—	—	0,3	107
0,6	—	0,2	0,4	108

**Lehramtsprüfungen**

<b>7,9</b>	—	<b>0,3</b>	<b>7,6</b>	109
5,8	—	0,3	5,5	110
9,2	—	0,4	8,8	111
<b>7,1</b>	—	—	<b>7,1</b>	112
7,1	—	—	7,1	113
7,0	—	—	7,0	114
<b>5,9</b>	—	—	<b>5,9</b>	115
6,3	—	—	6,3	116
5,8	—	—	5,8	117
<b>5,9</b>	—	<b>0,3</b>	<b>5,7</b>	118
10,3	—	0,5	9,8	119
4,2	—	0,2	4,0	120

**5.4 Studierende im 1. Fachsemester in Hessen im Wintersemester 2021/22 mit Wechsel des und**

Lfd. Nr.	Fächergruppe (im 1. Fachsemester)	Geschlecht	Studierende im 1. Fachsemester im Wintersemester 2021/22 mit und ohne Wechsel des Studiengangs insgesamt	darunter mit Studiengangwechsel bis Wintersemester 2022/23
			Anzahl	
121	Humanmedizin/Gesundheitswissenschaften	I	<b>78</b>	<b>2</b>
122		M	16	—
123		W	62	2
124	Agrar-, Forst- und Ernährungswissenschaften,	I	<b>16</b>	<b>—</b>
125	Veterinärmedizin	M	4	—
126		W	12	—
127	Ingenieurwissenschaften	I	<b>54</b>	<b>5</b>
128		M	36	3
129		W	18	2
130	Kunst, Kunstwissenschaft	I	<b>82</b>	<b>4</b>
131		M	25	1
132		W	57	3
133	<b>Angestrebter Abschluss zusammen</b>	I	<b>3 308</b>	<b>213</b>
134		M	1 134	86
135		W	2 174	127
<b>Angestrebte Abschlüsse insgesamt</b>				
136	Geisteswissenschaften	I	<b>3 623</b>	<b>447</b>
137		M	1 324	161
138		W	2 299	286
139	Sport	I	<b>542</b>	<b>38</b>
140		M	317	24
141		W	225	14
142	Rechts-, Wirtschafts- und Sozialwissenschaften	I	<b>19 578</b>	<b>1 284</b>
143		M	8 272	519
144		W	11 306	765
145	Mathematik, Naturwissenschaften	I	<b>5 334</b>	<b>648</b>
146		M	2 298	338
147		W	3 036	310
148	Humanmedizin/Gesundheitswissenschaften	I	<b>2 496</b>	<b>101</b>
149		M	678	13
150		W	1 818	88
151	Agrar-, Forst- und Ernährungswissenschaften,	I	<b>1 878</b>	<b>143</b>
152	Veterinärmedizin	M	725	53
153		W	1 153	90
154	Ingenieurwissenschaften	I	<b>12 669</b>	<b>1 381</b>
155		M	9 072	920
156		W	3 597	461
157	Kunst, Kunstwissenschaft	I	<b>1 466</b>	<b>114</b>
158		M	507	35
159		W	959	79
160	<b>Insgesamt</b>	I	<b>47 586</b>	<b>4 156</b>
161		M	23 193	2 063
162		W	24 393	2 093

**Studiengangs in Deutschland bis Wintersemester 2022/23 nach Fächergruppen angestrebten Abschlüssen**

Insgesamt	davon mit Studiengangwechsel bis Wintersemester 2022/23			Lfd. Nr.
	bei Wechsel der angestrebten Abschlussprüfung und gleichem Studienfach	mit Wechsel des Studienfachs und gleicher angestrebter Abschlussprüfung	mit Wechsel der angestrebten Abschlussprüfung und des Studienfachs	
Studiengangwechslerrate in Prozent				
2,6	—	—	2,6	121
—	—	—	—	122
3,2	—	—	3,2	123
—	—	—	—	124
—	—	—	—	125
—	—	—	—	126
9,3	—	—	9,3	127
8,3	—	—	8,3	128
11,1	—	—	11,1	129
4,9	—	1,2	3,7	130
4,0	—	4,0	—	131
5,3	—	—	5,3	132
6,4	—	0,2	6,2	133
7,6	—	0,4	7,2	134
5,8	—	0,2	5,7	135
<b>Angestrebte Abschlüsse insgesamt</b>				
12,3	0,7	2,5	9,1	136
12,2	0,7	2,2	9,3	137
12,4	0,8	2,7	9,0	138
7,0	—	1,8	5,2	139
7,6	—	1,9	5,7	140
6,2	—	1,8	4,4	141
6,6	0,5	2,4	3,7	142
6,3	0,5	2,4	3,4	143
6,8	0,6	2,3	3,9	144
12,1	0,6	4,1	7,4	145
14,7	1,0	4,8	8,8	146
10,2	0,3	3,6	6,3	147
4,0	0,3	1,8	1,9	148
1,9	0,6	0,4	0,9	149
4,8	0,2	2,4	2,3	150
7,6	1,0	3,0	3,6	151
7,3	0,8	3,6	2,9	152
7,8	1,1	2,7	4,0	153
10,9	1,3	5,5	4,1	154
10,1	1,5	5,2	3,5	155
12,8	1,0	6,1	5,8	156
7,8	0,8	1,2	5,8	157
6,9	1,2	1,0	4,7	158
8,2	0,6	1,3	6,4	159
8,7	0,8	3,3	4,6	160
8,9	0,9	3,7	4,3	161
8,6	0,6	3,0	4,9	162

**5.5 Studierende im 1. Fachsemester in Hessen im Wintersemester 2021/22 mit Wechsel**

Lfd. Nr.	Hochschule (im 1. Fachsemester)	Studierende im 1. Fachsemester im Wintersemester 2020/21 mit und ohne Wechsel des Studiengangs insgesamt
		Anzahl
<b>Universitäten</b>		
1	Technische Universität Darmstadt	4 779
2	Johann Wolfgang Goethe-Universität Frankfurt am Main	7 493
3	Justus-Liebig-Universität Gießen	5 212
4	Philipps-Universität Marburg	4 131
5	Universität Kassel	3 966
6	EBS Universität für Wirtschaft und Recht	380
7	Frankfurt School of Finance & Management Frankfurt am Main	1 158
8	<b>Hochschulart zusammen</b>	<b>27 119</b>
<b>Theologische Hochschulen</b>		
9	Phil.-Theol. H Frankfurt a.M. St. Georgen (rk)	10
10	Luth.-Theol. H Oberursel (ev)	4
11	Evangelische Hochschule TABOR in Marburg	33
12	Freie Theologische Hochschule (FTH) Gießen (Priv.)	75
13	Theologische H Ewersbach in Dietzhölztal (Priv.)	10
14	<b>Hochschulart zusammen</b>	<b>132</b>
<b>Kunsthochschulen</b>		
15	Hochschule für Musik und Darst. Kunst, Frankfurt am Main	136
16	Staatl. Hochschule für Bildende Künste (Städelschule), Frankfurt am Main	15
17	Hochschule für Gestaltung, Offenbach am Main	81
18	<b>Hochschulart zusammen</b>	<b>232</b>



**des Studiengangs in Deutschland bis Wintersemester 2022/23 nach Hochschulen**

darunter mit Studiengangwechsel bis Wintersemester 2022/23	Insgesamt	davon mit Studiengangwechsel bis Wintersemester 2022/23			Lfd. Nr.
		bei Wechsel der angestrebten Abschlussprüfung und gleichem Studienfach	mit Wechsel des Studienfachs und gleicher angestrebter Abschlussprüfung	mit Wechsel der angestrebten Abschlussprüfung und des Studienfachs	
Anzahl	Studiengangwechslersquote in Prozent				

**Universitäten**

634	13,3	2,4	4,6	6,3	1
909	12,1	0,8	2,4	8,9	2
477	9,2	0,6	2,4	6,1	3
364	8,8	0,5	3,6	4,7	4
360	9,1	1,1	3,1	5,0	5
9	2,4	0,8	—	1,6	6
12	1,0	0,2	0,6	0,3	7
2 765	10,2	1,0	3,0	6,2	8

**Theologische Hochschulen**

—	—	—	—	—	9
1	25,0	25,0	—	—	10
3	9,1	6,1	—	3,0	11
—	—	—	—	—	12
—	—	—	—	—	13
4	3,0	2,3	—	0,8	14

**Kunsthochschulen**

7	5,1	1,5	0,7	2,9	15
3	20,0	20,0	—	—	16
1	1,2	1,2	—	—	17
11	3,0	2,3	—	0,8	18

### 5.5 Studierende im 1. Fachsemester in Hessen im Wintersemester 2021/22 mit Wechsel

Lfd. Nr.	Hochschule (im 1. Fachsemester)	Studierende im 1. Fachsemester im Wintersemester 2020/21 mit und ohne Wechsel des Studiengangs insgesamt
		Anzahl
<b>Fachhochschulen (ohne Verwaltungsfachhochschulen)</b>		
19	h_da Hochschule Darmstadt	3 218
20	Frankfurt University of Applied Sciences	2 414
21	Technische Hochschule Mittelhessen	2 888
22	Evangelische Hochschule Darmstadt (EHD)	258
23	Wilhelm Büchner Hochschule, Darmstadt (priv. FernFH)	256
24	Priv. Fachhochschule Proবাদis, Frankfurt am Main	257
25	Priv. Fachhochschule Accadis, Bad Homburg	152
26	CVJM-Hochschule Kassel (Priv. FH)	63
27	DIPLOMA - FH Nordhessen (Priv. FH), Bad Sooden-Allendorf	1 234
28	Priv. Fachhochschule der Deutschen gesetzl. Unfallversicherung, Bad Hersfeld	123
29	Hochschule Fulda	1 760
30	Hochschule RheinMain	2 200
31	Hochschule Fresenius Idstein (Priv. FH)	1 690
32	Hochschule Geisenheim University (FH)	364
33	Hochschule für Medien, Kommunikation und Wirtschaft, Frankfurt (Priv. FH)	79
34	Priv. FH für Ökonomie und Management	711
35	International School of Management Dortmund in Frankfurt (Priv. FH)	118
36	Internationale Hochschule Erfurt in Frankfurt (Priv. FH)	494
37	UoL-University of Labour Frankfurt (Priv. FH)	11
38	Hochschule Macromedia für angewandte Wissenschaften Stuttgart, Campus Frankfurt a. M. (Priv. FH) 39	59
<b>Hochschulart zusammen</b>		<b>18 349</b>

**des Studiengangs in Deutschland bis Wintersemester 2022/23 nach Hochschulen**

darunter mit Studiengangwechsel bis Wintersemester 2022/23	Insgesamt	davon mit Studiengangwechsel bis Wintersemester 2022/23			Lfd. Nr.
		bei Wechsel der angestrebten Abschlussprüfung und gleichem Studienfach	mit Wechsel des Studienfachs und gleicher angestrebter Abschlussprüfung	mit Wechsel der angestrebten Abschlussprüfung und des Studienfachs	
Anzahl	Studiengangwechslersquote in Prozent				

**Fachhochschulen (ohne Verwaltungsfachhochschulen)**

305	9,5	0,4	5,4	3,6	19
203	8,4	0,3	4,8	3,3	20
251	8,7	0,6	4,5	3,6	21
9	3,5	0,8	1,6	1,2	22
4	1,6	—	1,2	0,4	23
8	3,1	0,4	1,2	1,6	24
7	4,6	1,3	3,3	—	25
1	1,6	—	—	1,6	26
4	0,3	—	0,2	0,1	27
3	2,4	—	0,8	1,6	28
132	7,5	0,8	4,0	2,7	29
230	10,5	0,5	6,4	3,6	30
100	5,9	0,9	3,0	2,1	31
14	3,8	0,3	2,5	1,1	32
3	3,8	1,3	1,3	1,3	33
59	8,3	0,8	7,3	0,1	34
6	5,1	—	3,4	1,7	35
26	5,3	—	3,4	1,8	36
—	—	—	—	—	37
1	1,7	—	1,7	—	38
1 366	7,4	0,5	4,3	2,7	39

**5.5 Studierende im 1. Fachsemester in Hessen im Wintersemester 2021/22 mit Wechsel**

Lfd. Nr.	Hochschule (im 1. Fachsemester)	Studierende im 1. Fachsemester im Wintersemester 2020/21 mit und ohne Wechsel des Studiengangs insgesamt
		Anzahl
<b>Verwaltungsfachhochschulen</b>		
40	Archivschule Marburg	14
41	Hessische Hochschule für Finanzen und Rechtspflege Rotenburg a. d. Fulda	735
42	Hessische Hochschule für Polizei und Verwaltung (HfPV)	952
43	Hessische Hochschule des Bundes für öffentliche Verwaltung	53
44	<b>Hochschulart zusammen</b>	1 754
<b>Hochschulen insgesamt</b>		
45	<b>Insgesamt</b>	47 586

**des Studiengangs in Deutschland bis Wintersemester 2022/23 nach Hochschulen**

darunter mit Studiengangwechsel bis Wintersemester 2022/23	Insgesamt	davon mit Studiengangwechsel bis Wintersemester 2022/23			Lfd. Nr.
		bei Wechsel der angestrebten Abschlussprüfung und gleichem Studienfach	mit Wechsel des Studienfachs und gleicher angestrebter Abschlussprüfung	mit Wechsel der angestrebten Abschlussprüfung und des Studienfachs	
Anzahl	Studiengangwechslersquote in Prozent				

**Verwaltungsfachhochschulen**

—	—	—	—	—	40
1	0,1	—	—	0,1	41
9	0,9	—	0,1	0,8	42
—	—	—	—	—	43
10	0,6	—	0,1	0,5	44
<b>Hochschulen insgesamt</b>					
4 156	8,7	0,8	3,3	4,6	45

**6.1 Masteranfängerinnen und -anfänger im 1. Fachsemester in Hessen im Wintersemester  
Sommersemester 2022**

Lfd. Nr.	Hochschulart (im 1. Fachsemester des Masterstudiums)	Geschlecht	Masteranfängerinnen und -anfänger im 1. Fachsemester im Wintersemester 2022/23 mit und ohne Hochschulwechsel insgesamt	darunter mit Hochschulwechsel gegenüber Bachelorstudium im Sommersemester 2022
			Anzahl	
1	Universitäten	I	<b>3 048</b>	<b>892</b>
2		M	1 429	367
3		W	1 619	525
4	Theologische Hochschulen	I	<b>24</b>	<b>1</b>
5		M	17	—
6		W	7	1
7	Kunsthochschulen	I	<b>26</b>	<b>14</b>
8		M	13	5
9		W	13	9
10	Fachhochschulen (ohne Verwaltungsfachhochschulen)	I	<b>1 294</b>	<b>356</b>
11		M	620	141
12		W	674	215
13	Verwaltungsfachhochschulen	I	—	—
14		M	—	—
15		W	—	—
16	<b>Insgesamt</b>	I	<b>4 392</b>	<b>1 263</b>
17		M	2 079	513
18		W	2 313	750

**2022/23 mit Hochschulwechsel in Deutschland gegenüber einem Bachelorstudium im nach Hochschularten**

Insgesamt	und zwar mit Hochschulwechsel gegenüber Sommersemester 2022				Lfd. Nr.
	innerhalb des Bundeslandes	außerhalb des Bundeslandes	mit Wechsel der Hochschulart	ohne Wechsel der Hochschulart	
Hochschulwechslerquote in Prozent					
<b>29,3</b>	<b>8,3</b>	<b>21,0</b>	<b>9,1</b>	<b>20,2</b>	1
25,7	8,3	17,4	8,9	16,8	2
32,4	8,2	24,2	9,3	23,2	3
<b>4,2</b>	<b>4,2</b>	—	<b>4,2</b>	—	4
—	—	—	—	—	5
14,3	14,3	—	14,3	—	6
<b>53,8</b>	—	<b>53,8</b>	<b>11,5</b>	<b>42,3</b>	7
38,5	—	38,5	—	38,5	8
69,2	—	69,2	23,1	46,2	9
<b>27,5</b>	<b>10,4</b>	<b>17,2</b>	<b>6,4</b>	<b>21,1</b>	10
22,7	6,9	15,8	4,0	18,7	11
31,9	13,5	18,4	8,6	23,3	12
—	—	—	—	—	13
—	—	—	—	—	14
—	—	—	—	—	15
<b>28,8</b>	<b>8,8</b>	<b>19,9</b>	<b>8,3</b>	<b>20,5</b>	16
24,7	7,8	16,9	7,3	17,4	17
32,4	9,7	22,7	9,2	23,3	18

## 6.2 Masteranfängerinnen und -anfänger im 1. Fachsemester in Hessen im Wintersemester Sommersemester 2022

Lfd. Nr.	Fächergruppe (im 1. Fachsemester des Masterstudiums)	Geschlecht	Masteranfängerinnen und -anfänger im 1. Fachsemester im Wintersemester 2022/23 mit und ohne Hochschulwechsel insgesamt	darunter mit Hochschulwechsel gegenüber Bachelorstudium im Sommersemester 2022
			Anzahl	
1	Geisteswissenschaften	I	<b>221</b>	<b>44</b>
2		M	91	12
3		W	130	32
4	Sport	I	<b>74</b>	<b>43</b>
5		M	24	13
6		W	50	30
7	Rechts-, Wirtschafts- und Sozialwissenschaften	I	<b>1 603</b>	<b>623</b>
8		M	567	216
9		W	1 036	407
10	Mathematik, Naturwissenschaften	I	<b>606</b>	<b>141</b>
11		M	301	62
12		W	305	79
13	Humanmedizin/Gesundheitswissenschaften	I	<b>116</b>	<b>32</b>
14		M	26	3
15		W	90	29
16	Agrar-, Forst- und Ernährungswissenschaften,	I	<b>246</b>	<b>65</b>
17	Veterinärmedizin	M	65	18
18		W	181	47
19	Ingenieurwissenschaften	I	<b>1 430</b>	<b>272</b>
20		M	967	173
21		W	463	99
22	Kunst, Kunstwissenschaft	I	<b>96</b>	<b>43</b>
23		M	38	16
24		W	58	27
25	<b>Insgesamt</b>	I	<b>4 392</b>	<b>1 263</b>
26		M	2 079	513
27		W	2 313	750



**2022/23 mit Hochschulwechsel in Deutschland gegenüber einem Bachelorstudium im nach Fächergruppen**

Insgesamt	und zwar mit Hochschulwechsel gegenüber Sommersemester 2022				Lfd. Nr.
	innerhalb des Bundeslandes	außerhalb des Bundeslandes	mit Wechsel der Hochschulart	ohne Wechsel der Hochschulart	
Hochschulwechslersquote in Prozent					
<b>19,9</b>	<b>8,6</b>	<b>11,3</b>	<b>2,3</b>	<b>17,6</b>	1
13,2	8,8	4,4	—	13,2	2
24,6	8,5	16,2	3,8	20,8	3
<b>58,1</b>	<b>14,9</b>	<b>43,2</b>	<b>21,6</b>	<b>36,5</b>	4
54,2	25,0	29,2	16,7	37,5	5
60,0	10,0	50,0	24,0	36,0	6
<b>38,9</b>	<b>12,0</b>	<b>26,8</b>	<b>10,2</b>	<b>28,7</b>	7
38,1	12,9	25,2	9,7	28,4	8
39,3	11,6	27,7	10,4	28,9	9
<b>23,3</b>	<b>8,1</b>	<b>15,2</b>	<b>5,1</b>	<b>18,2</b>	10
20,6	6,6	14,0	4,0	16,6	11
25,9	9,5	16,4	6,2	19,7	12
<b>27,6</b>	<b>7,8</b>	<b>19,8</b>	<b>4,3</b>	<b>23,3</b>	13
11,5	—	11,5	—	11,5	14
32,2	10,0	22,2	5,6	26,7	15
<b>26,4</b>	<b>3,3</b>	<b>23,2</b>	<b>13,0</b>	<b>13,4</b>	16
27,7	1,5	26,2	13,8	13,8	17
26,0	3,9	22,1	12,7	13,3	18
<b>19,0</b>	<b>6,2</b>	<b>12,9</b>	<b>7,1</b>	<b>11,9</b>	19
17,9	5,3	12,6	7,2	10,7	20
21,4	8,0	13,4	6,9	14,5	21
<b>44,8</b>	<b>10,4</b>	<b>34,4</b>	<b>10,4</b>	<b>34,4</b>	22
42,1	7,9	34,2	5,3	36,8	23
46,6	12,1	34,5	13,8	32,8	24
<b>28,8</b>	<b>8,8</b>	<b>19,9</b>	<b>8,3</b>	<b>20,5</b>	25
24,7	7,8	16,9	7,3	17,4	26
32,4	9,7	22,7	9,2	23,3	27

### 6.3 Masteranfängerinnen und -anfänger im 1. Fachsemester in Hessen im Wintersemester Sommersemester 2022

Lfd. Nr.	Hochschule (im 1. Fachsemester des Masterstudiums)	Masteranfängerinnen und -anfänger im 1. Fachsemester im Wintersemester 2022/23 mit und ohne Hochschulwechsel insgesamt
		Anzahl

#### Universitäten

1	Technische Universität Darmstadt	809
2	Johann Wolfgang Goethe-Universität Frankfurt am Main	780
3	Justus-Liebig-Universität Gießen	538
4	Philipps-Universität Marburg	412
5	Universität Kassel	431
6	EBS Universität für Wirtschaft und Recht	24
7	Frankfurt School of Finance & Management Frankfurt am Main	54
8	<b>Hochschulart zusammen</b>	<b>3 048</b>

#### Theologische Hochschulen

9	Theol. Fakultät Fulda (rk)	—
10	Phil.-Theol. H Frankfurt a.M. St. Georgen (rk)	—
11	Luth.-Theol. H Oberursel (ev)	—
12	Evangelische Hochschule TABOR in Marburg	—
13	Freie Theologische Hochschule (FTH) Gießen (Priv.)	24
14	Theologische H Ewersbach in Dietzhölztal (Priv.)	—
15	<b>Hochschulart zusammen</b>	<b>24</b>

#### Kunsthochschulen

16	Hochschule für Musik und Darst. Kunst, Frankfurt am Main	24
17	Staatl. Hochschule für Bildende Künste (Städelschule), Frankfurt am Main	—
18	Hochschule für Gestaltung, Offenbach am Main	2
19	<b>Hochschulart zusammen</b>	<b>26</b>

**2022/23 mit Hochschulwechsel in Deutschland gegenüber einem Bachelorstudium im nach Hochschulen**

darunter mit Hochschulwechsel gegenüber Bachelorstudium im Sommersemester 2022	Insgesamt	und zwar mit Hochschulwechsel gegenüber Sommersemester 2022				Lfd. Nr.
		innerhalb des Bundeslandes	außerhalb des Bundeslandes	mit Wechsel der Hochschulart	ohne Wechsel der Hochschulart	
Anzahl	Hochschulwechslerquote in Prozent					

**Universitäten**

144	17,8	5,9	11,9	9,1	8,7	1
254	32,6	10,5	22,1	6,7	25,9	2
129	24,0	7,8	16,2	8,7	15,2	3
193	46,8	10,2	36,7	6,8	40,0	4
126	29,2	3,7	25,5	13,7	15,5	5
12	50,0	25,0	25,0	20,8	29,2	6
34	63,0	29,6	33,3	22,2	40,7	7
892	29,3	8,3	21,0	9,1	20,2	8

**Theologische Hochschulen**

—	—	—	—	—	—	9
—	—	—	—	—	—	10
—	—	—	—	—	—	11
—	—	—	—	—	—	12
1	4,2	4,2	—	4,2	—	13
—	—	—	—	—	—	14
1	4,2	4,2	—	4,2	—	15

**Kunsthochschulen**

12	50,0	—	50,0	4,2	45,8	16
—	—	—	—	—	—	17
2	100,0	—	100,0	100,0	—	18
14	53,8	—	53,8	11,5	42,3	19

### 6.3 Masteranfängerinnen und -anfänger im 1. Fachsemester in Hessen im Wintersemester Sommersemester 2022

Lfd. Nr.	Hochschule (im 1. Fachsemester des Masterstudiums)	Masteranfängerinnen und -anfänger im 1. Fachsemester im Wintersemester 2022/23 mit und ohne Hochschulwechsel insgesamt
		Anzahl

#### Fachhochschulen (ohne Verwaltungsfachhochschulen)

20	h_da Hochschule Darmstadt	321
21	Frankfurt University of Applied Sciences	161
22	Technische Hochschule Mittelhessen	242
23	Evangelische Hochschule Darmstadt (EHD)	27
24	Wilhelm Büchner Hochschule, Darmstadt (priv. FernFH)	—
25	Priv. Fachhochschule Proবাদis, Frankfurt am Main	5
26	Priv. Fachhochschule Accadis, Bad Homburg	8
27	CVJM-Hochschule Kassel (Priv. FH)	—
28	DIPLOMA - FH Nordhessen (Priv. FH), Bad Sooden-Allendorf	14
29	Priv. Fachhochschule der Deutschen gesetzl. Unfallversicherung, Bad Hersfeld	—
30	Hochschule Fulda	150
31	Hochschule RheinMain	189
32	Hochschule Fresenius Idstein (Priv. FH)	92
33	Hochschule Geisenheim University (FH)	34
34	Hochschule für Medien, Kommunikation und Wirtschaft, Frankfurt (Priv. FH)	4
35	Priv. FH für Ökonomie und Management Essen in Frankfurt und Kassel	42
36	International School of Management Dortmund in Frankfurt (Priv. FH)	5
37	Internationale Hochschule Erfurt in Frankfurt (Priv. FH)	—
38	<b>Hochschulart zusammen</b>	<b>1 294</b>

**2022/23 mit Hochschulwechsel in Deutschland gegenüber einem Bachelorstudium im nach Hochschulen**

darunter mit Hochschulwechsel gegenüber Bachelorstudium im Sommersemester 2022	Insgesamt	und zwar mit Hochschulwechsel gegenüber Sommersemester 2022				Lfd. Nr.
		innerhalb des Bundeslandes	außerhalb des Bundeslandes	mit Wechsel der Hochschulart	ohne Wechsel der Hochschulart	
Anzahl	Hochschulwechlerquote in Prozent					

**Fachhochschulen (ohne Verwaltungsfachhochschulen)**

95	29,6	10,9	18,7	6,9	22,7	20
57	35,4	23,6	11,8	6,8	28,6	21
33	13,6	6,2	7,4	2,5	11,2	22
—	—	—	—	—	—	23
—	—	—	—	—	—	24
3	60,0	—	60,0	—	60,0	25
1	12,5	—	12,5	12,5	—	26
—	—	—	—	—	—	27
13	92,9	—	92,9	21,4	71,4	28
—	—	—	—	—	—	29
62	41,3	6,0	35,3	9,3	32,0	30
58	30,7	12,7	18,0	6,9	23,8	31
19	20,7	5,4	15,2	7,6	13,0	32
7	20,6	8,8	11,8	11,8	8,8	33
—	—	—	—	—	—	34
6	14,3	9,5	4,8	2,4	11,9	35
2	40,0	20,0	20,0	20,0	20,0	36
—	—	—	—	—	—	37
356	27,5	10,4	17,2	6,4	21,1	38

**6.3 Masteranfängerinnen und -anfänger im 1. Fachsemester in Hessen im Wintersemester  
Sommersemester 2022**

Lfd. Nr.	Hochschule (im 1. Fachsemester des Masterstudiums)	Masteranfängerinnen und -anfänger im 1. Fachsemester im Wintersemester 2022/23 mit und ohne Hochschulwechsel insgesamt
		Anzahl
<b>Verwaltungsfachhochschulen</b>		
39	Archivschule Marburg	—
40	Hessische Hochschule für Finanzen und Rechtspflege Rotenburg a. d. Fulda	—
41	Hessische Hochschule für Polizei und Verwaltung (HfPV)	—
42	FH des Bundes für öffentl. Verwaltung, FB Wetterdienst, Langen	—
43	FH des Bundes für öffentl. Verwaltung, FB Kriminalpolizei, Wiesbaden	—
44	FH Bund für öffentliche Verwaltung, FB Landw. Sozialversicherung, Kassel	—
45	<b>Hochschulart zusammen</b>	—
<b>Hochschulen insgesamt</b>		
46	<b>Insgesamt</b>	4 392

**2022/23 mit Hochschulwechsel in Deutschland gegenüber einem Bachelorstudium im nach Hochschulen**

darunter mit Hochschulwechsel gegenüber Bachelorstudium im Sommersemester 2022	Insgesamt	und zwar mit Hochschulwechsel gegenüber Sommersemester 2022				Lfd. Nr.
		innerhalb des Bundeslandes	außerhalb des Bundeslandes	mit Wechsel der Hochschulart	ohne Wechsel der Hochschulart	
Anzahl	Hochschulwechslerquote in Prozent					

**Verwaltungsfachhochschulen**

—	—	—	—	—	—	—	39
—	—	—	—	—	—	—	40
—	—	—	—	—	—	—	41
—	—	—	—	—	—	—	42
—	—	—	—	—	—	—	43
—	—	—	—	—	—	—	44
—	—	—	—	—	—	—	45

**Hochschulen insgesamt**

1 263	28,8	8,8	19,9	8,3	20,5	46
-------	------	-----	------	-----	------	----

## Anhang

### Zuordnung der Studienbereiche und Studienfächer zu den Fächergruppen

(Fächergruppen sind fett geschrieben, Studienbereiche sind unterstrichen)

---

#### **Fächergruppe**

##### Studienbereich (STB)

Studienfach der Studierenden- und Prüfungsstatistik, Promovierendenstatistik\*

---

#### **Geisteswissenschaften**

##### Geisteswissenschaften allgemein (STB)<sup>4</sup>

Interdisziplinäre Studien (Schwerpunkt Geisteswissenschaften)<sup>1</sup>

Lernbereich Geisteswissenschaften<sup>2</sup>

##### Evang. Theologie, -Religionslehre (STB)

Diakoniewissenschaft

Evang. Religionspädagogik, kirchliche Bildungsarbeit

Evang. Theologie, -Religionslehre

##### Kath. Theologie, -Religionslehre (STB)

Caritaswissenschaft

Kath. Religionspädagogik, kirchliche Bildungsarbeit

Kath. Theologie, -Religionslehre

##### Philosophie (STB)

Ethik

Philosophie

Religionswissenschaft

##### Geschichte (STB)

Alte Geschichte

Archäologie

Geschichte

Mittlere und neuere Geschichte

Ur- und Frühgeschichte

Wirtschafts-/Sozialgeschichte

Wissenschaftsgeschichte/Technikgeschichte

##### Informations- und Bibliothekswissenschaften (STB)

Informations- und Bibliothekswissenschaften (nicht für Verwaltungsfachhochschulen)

Archiv- und Dokumentationswissenschaft

##### Allgemeine und vergleichende Literatur- und Sprachwissenschaft (STB)

Allgemeine Literaturwissenschaft

Allgemeine Sprachwissenschaft/Indogermanistik

Angewandte Sprachwissenschaft

Berufsbezogene Fremdsprachenausbildung

Computerlinguistik



## **Zuordnung der Studienbereiche und Studienfächer zu den Fächergruppen**

(Fächergruppen sind fett geschrieben, Studienbereiche sind unterstrichen)

---

### **Fächergruppe**

#### Studienbereich (STB)

Studienfach der Studierenden- und Prüfungsstatistik, Promovierendenstatistik\*

---

#### Altphilologie (Klass. Philologie), Neugriechisch (STB)

Byzantinistik  
Griechisch  
Klassische Philologie  
Latein  
Neugriechisch

#### Germanistik (Deutsch, germanische Sprachen ohne Anglistik) (STB)

Dänisch  
Deutsch als Fremdsprache oder als Zweitsprache  
Germanistik/Deutsch  
Niederdeutsch  
Niederländisch  
Nordistik/Skandinavistik (Nordische Philologie, Einzelsprachen a.n.g.)

#### Anglistik, Amerikanistik (STB)

Amerikanistik/Amerikakunde  
Anglistik/Englisch

#### Romanistik (STB)

Französisch  
Italienisch  
Portugiesisch  
Romanistik (Roman. Philologie, Einzelsprachen a.n.g.)  
Spanisch

#### Slawistik, Baltistik, Finno-Ugristik (STB)

Baltistik  
Finno-Ugristik  
Polnisch  
Russisch  
Slawistik (Slaw. Philologie)  
Sorabistik  
Südslawisch (Bulgarisch, Serbokroatisch Slowenisch usw.)  
Tschechisch  
Westslawisch (allgemein und a.n.g.)

## **Zuordnung der Studienbereiche und Studienfächer zu den Fächergruppen**

(Fächergruppen sind fett geschrieben, Studienbereiche sind unterstrichen)

---

### **Fächergruppe**

#### Studienbereich (STB)

Studienfach der Studierenden- und Prüfungsstatistik, Promovierendenstatistik\*

---

#### Sonstige Sprach- und Kulturwissenschaften (STB)

Ägyptologie  
Afrikanistik  
Arabisch/Arabistik  
Außereuropäische Sprachen und Kulturen in Ozeanien und Amerika  
Judaistik/Hebräisch  
Indologie  
Iranistik  
Islamwissenschaft  
Japanologie  
Kaukasistik  
Orientalistik/Altorientalistik  
Sinologie/Koreanistik  
Turkologie  
Asiatische Sprachen und Kulturen/Asienwissenschaften

#### Kulturwissenschaften i.e.S. (STB)

Europäische Ethnologie und Kulturwissenschaft  
Ethnologie  
Volkskunde

#### Islamische Studien/Islamische Theologie (STB)

Islamische Studien/Islamische Theologie

#### Medienwissenschaft (STB)

Medienwissenschaft

### **Sport**

#### Sport, Sportwissenschaft (STB)

Sportpädagogik/Sportpsychologie  
Sportwissenschaft

### **Rechts-, Wirtschafts- und Sozialwissenschaften**

#### Rechts-, Wirtschafts- und Sozialwissenschaften allgemein (STB)<sup>4</sup>

Interdisziplinäre Studien (Schwerpunkt Rechts-, Wirtschafts- und Sozialwissenschaften)<sup>1</sup>  
Lernbereich Gesellschaftslehre<sup>2</sup>  
Orientierungsstudium Gesellschaftswissenschaften

#### Regionalwissenschaften (STB)<sup>3</sup>

Lateinamerika-Studien  
Ost- und Südosteuropa-Studien  
Sonstige Regionalwissenschaften

## **Zuordnung der Studienbereiche und Studienfächer zu den Fächergruppen**

(Fächergruppen sind fett geschrieben, Studienbereiche sind unterstrichen)

---

### **Fächergruppe**

#### Studienbereich (STB)

Studienfach der Studierenden- und Prüfungsstatistik, Promovierendenstatistik\*

---

#### Politikwissenschaft (STB)

Politikwissenschaft/Politologie

#### Sozialwissenschaften/Soziologie (STB)

Sozialkunde

Sozialwissenschaften

Soziologie

#### Sozialwesen (STB)

Soziale Arbeit

Sozialpädagogik

Sozialwesen

#### Rechtswissenschaften (STB)

Rechtswissenschaft

Wirtschaftsrecht

#### Verwaltungswissenschaften (STB)

Arbeits- und Berufsberatung

Arbeitsverwaltung

Archivwesen

Auswärtige Angelegenheiten

Bankwesen

Bibliothekswesen

Bundeswehrverwaltung

Finanzverwaltung

Innere Verwaltung

Justizvollzug

Polizei/Verfassungsschutz

Rechtspflege

Sozialversicherung

Verkehrswesen

Verwaltungswissenschaft/-wesen

Zoll- und Steuerverwaltung

#### Wirtschaftswissenschaften (STB)

Arbeitslehre/Wirtschaftslehre

Betriebswirtschaftslehre

Europäische Wirtschaft

Medienwirtschaft/Medienmanagement

Internationale Betriebswirtschaft/Management

Sportmanagement/Sportökonomie

Tourismuswirtschaft

Verkehrswirtschaft

Volkswirtschaftslehre

Wirtschaftspädagogik

Wirtschaftswissenschaften

## **Zuordnung der Studienbereiche und Studienfächer zu den Fächergruppen**

(Fächergruppen sind fett geschrieben, Studienbereiche sind unterstrichen)

---

### **Fächergruppe**

#### Studienbereich (STB)

Studienfach der Studierenden- und Prüfungsstatistik, Promovierendenstatistik\*

---

#### Wirtschaftsingenieurwesen mit wirtschaftswissenschaftlichem Schwerpunkt (STB)

Facility Management

Wirtschaftsingenieurwesen mit wirtschaftswissenschaftlichem Schwerpunkt

#### Psychologie (STB)

Psychologie

#### Erziehungswissenschaften (STB)

Ausländerpädagogik

Berufs- und Wirtschaftspädagogik

Erwachsenenbildung und außerschulische Jugendbildung

Erziehungswissenschaft (Pädagogik)

Pädagogik der frühen Kindheit

Grundschul-/Primarstufenpädagogik

Sachunterricht (einschl. Schulgarten)

Schulpädagogik

Sonderpädagogik

#### Kommunikationswissenschaft/Publizistik (STB)

Kommunikationswissenschaft/Publizistik

### **Mathematik, Naturwissenschaften**

#### Mathematik, Naturwissenschaften allgemein (STB)<sup>4</sup>

Interdisziplinäre Studien (Schwerpunkt Naturwissenschaften)<sup>1</sup>

Lernbereich Naturwissenschaften/Sachunterricht<sup>2</sup>

Orientierungsstudium MINT

Statistik

#### Mathematik (STB)

Mathematik

Technomathematik

Wirtschaftsmathematik

#### Physik, Astronomie (STB)

Astrophysik und Astronomie

Physik

#### Chemie (STB)

Biochemie

Chemie

Lebensmittelchemie

#### Pharmazie (STB)

Pharmazie

## **Zuordnung der Studienbereiche und Studienfächer zu den Fächergruppen**

(Fächergruppen sind fett geschrieben, Studienbereiche sind unterstrichen)

---

### **Fächergruppe**

#### Studienbereich (STB)

Studienfach der Studierenden- und Prüfungsstatistik, Promovierendenstatistik\*

---

#### Biologie (STB)

Anthropologie (Humanbiologie)

Biologie

Biomedizin

Biotechnologie

#### Geowissenschaften (ohne Geographie) (STB)

Geologie/Paläontologie

Geophysik

Geoökologie

Geowissenschaften allgemein

Meteorologie

Mineralogie

Ozeanographie

#### Geographie (STB)

Geographie/Erdkunde

Landschaftsökologie/Biogeographie

Wirtschafts-/Sozialgeographie

### **Humanmedizin/Gesundheitswissenschaften**

#### Gesundheitswissenschaften allgemein (STB)<sup>4</sup>

Gesundheitspädagogik

Gesundheitswissenschaft/-management

Nichtärztliche Heilberufe/Therapien

Pflegewissenschaft/-management

#### Humanmedizin (ohne Zahnmedizin) (STB)

Medizin (Allgemein-Medizin)

#### Zahnmedizin (STB)

Zahnmedizin

### **Agrar-, Forst- und Ernährungswissenschaften, Veterinärmedizin**

#### Veterinärmedizin (STB)

Tiermedizin/Veterinärmedizin

#### Landespflege, Umweltgestaltung (STB)

Landespflege/Landschaftsgestaltung

Meliorationswesen

Naturschutz

## **Zuordnung der Studienbereiche und Studienfächer zu den Fächergruppen**

(Fächergruppen sind fett geschrieben, Studienbereiche sind unterstrichen)

---

### **Fächergruppe**

#### Studienbereich (STB)

Studienfach der Studierenden- und Prüfungsstatistik, Promovierendenstatistik\*

---

#### Agrarwissenschaften, Lebensmittel- und Getränketechnologie (STB)

Agrarbiologie  
Agrarökonomie  
Agrarwissenschaft/Landwirtschaft  
Brauwesen/Getränketechnologie  
Gartenbau  
Lebensmitteltechnologie  
Milch- und Molkereiwirtschaft  
Pflanzenproduktion  
Tierproduktion  
Weinbau und Kellerwirtschaft

#### Forstwissenschaft, Holzwirtschaft (STB)

Forstwissenschaft, -wirtschaft  
Holzwirtschaft

#### Ernährungs- und Haushaltswissenschaften (STB)

Ernährungswissenschaft  
Haushalts- und Ernährungswissenschaft  
Haushaltswissenschaft

### **Ingenieurwissenschaften**

#### Ingenieurwesen allgemein (STB)<sup>4</sup>

Angewandte Systemwissenschaften  
Interdisziplinäre Studien (Schwerpunkt Ingenieurwissenschaften)<sup>1</sup>  
Lernbereich Technik<sup>2</sup>  
Mechatronik  
Medientechnik  
Regenerative Energien  
Werken (technisch)/Technologie

#### Bergbau, Hüttenwesen (STB)

Archäometrie (Ingenieurarchäologie)  
Bergbau/Bergtechnik  
Hütten- und Gießereiwesen  
Markscheidewesen

## **Zuordnung der Studienbereiche und Studienfächer zu den Fächergruppen**

(Fächergruppen sind fett geschrieben, Studienbereiche sind unterstrichen)

---

### **Fächergruppe**

#### Studienbereich (STB)

Studienfach der Studierenden- und Prüfungsstatistik, Promovierendenstatistik\*

---

#### Maschinenbau/Verfahrenstechnik (STB)

Abfallwirtschaft  
Augenoptik  
Chemie-Ingenieurwesen/Chemieverfahrenstechnik  
Druck- und Reproduktionstechnik  
Energieverfahrenstechnik  
Feinwerktechnik  
Fertigungs-/Produktionstechnik  
Gesundheitstechnik  
Glastechnik/Keramik  
Holz-/Fasertechnik  
Kunststofftechnik  
Maschinenbau/-wesen  
Metalltechnik  
Physikalische Technik/Mechanische Verfahrenstechnik  
Technische Kybernetik  
Textil- und Bekleidungstechnik/-gewerbe  
Transport-/Fördertechnik  
Umwelttechnik (einschl. Recycling)  
Verfahrenstechnik  
Versorgungstechnik

#### Elektrotechnik und Informationstechnik (STB)

Elektrische Energietechnik  
Elektrotechnik/Elektronik  
Mikroelektronik  
Mikrosystemtechnik  
Kommunikations- und Informationstechnik  
Optoelektronik

#### Verkehrstechnik, Nautik (STB)

Fahrzeugtechnik  
Luft- und Raumfahrttechnik  
Nautik/Seefahrt  
Schiffbau/Schiffstechnik  
Verkehringenieurwesen

#### Architektur, Innenarchitektur (STB)

Architektur  
Innenarchitektur

#### Raumplanung (STB)

Raumplanung  
Umweltschutz

## **Zuordnung der Studienbereiche und Studienfächer zu den Fächergruppen**

(Fächergruppen sind fett geschrieben, Studienbereiche sind unterstrichen)

---

### **Fächergruppe**

#### Studienbereich (STB)

Studienfach der Studierenden- und Prüfungsstatistik, Promovierendenstatistik\*

---

#### Bauingenieurwesen (STB)

Bauingenieurwesen/Ingenieurbau  
Holzbau  
Stahlbau  
Wasserbau  
Wasserwirtschaft

#### Vermessungswesen (STB)

Kartographie  
Vermessungswesen (Geodäsie)

#### Wirtschaftsingenieurwesen mit ingenieurwissenschaftlichem Schwerpunkt (STB)

Wirtschaftsingenieurwesen mit ingenieurwissenschaftlichem Schwerpunkt

#### Informatik (STB)

Bioinformatik  
Computer- und Kommunikationstechniken  
Informatik  
Ingenieurinformatik/Technische Informatik  
Medieninformatik  
Medizinische Informatik  
Wirtschaftsinformatik

#### Materialwissenschaft und Werkstofftechnik (STB)

Materialwissenschaft  
Werkstofftechnik

### **Kunst, Kunstwissenschaft**

#### Kunst, Kunstwissenschaft allgemein (STB)<sup>4</sup>

Interdisziplinäre Studien (Schwerpunkt Kunst, Kunstwissenschaft)<sup>1</sup>  
Kunsterziehung  
Kunstgeschichte, Kunstwissenschaft  
Restaurierungskunde

#### Bildende Kunst (STB)

Bildende Kunst/Graphik  
Bildhauerei/Plastik  
Malerei  
Neue Medien



## **Zuordnung der Studienbereiche und Studienfächer zu den Fächergruppen**

(Fächergruppen sind fett geschrieben, Studienbereiche sind unterstrichen)

---

### **Fächergruppe**

#### Studienbereich (STB)

Studienfach der Studierenden- und Prüfungsstatistik, Promovierendenstatistik\*

---

#### Gestaltung (STB)

Angewandte Kunst  
Edelstein- und Schmuckdesign  
Graphikdesign/Kommunikationsgestaltung  
Industriedesign/Produktgestaltung  
Textilgestaltung  
Werkerziehung

#### Darstellende Kunst, Film und Fernsehen, Theaterwissenschaften (STB)

Darstellende Kunst/Bühnenkunst/Regie  
Film und Fernsehen  
Schauspiel  
Tanzpädagogik  
Theaterwissenschaft

#### Musik, Musikwissenschaft (STB)

Dirigieren  
Gesang  
Instrumentalmusik  
Jazz und Populärmusik  
Kirchenmusik  
Komposition  
Musikerziehung  
Musikwissenschaft/-geschichte  
Orchestermusik  
Rhythmik  
Tonmeister

### **Außerhalb der Studienbereichsgliederung**

#### Außerhalb der Studienbereichsgliederung (STB)

Sonstiges Orientierungsstudium  
Studienkolleg  
ohne Angabe/ungeklärt

---

Stand: Wintersemester 2021/22 und Sommersemester 2022

\* Link zur englischsprachigen Übersetzung der Studienfächer/Promotionsfächer (Link bitte kopieren):  
<https://erhebungsportal.estatistik.de/Erhebungsportal/#yfUhBwAGkoEZbWwN/unterstuetzte-statistiken/bildung/hochschulen/promovierende/bundeseinheitliches-schluessselverzeichnis-und-definitionen>

- 1 Interdisziplinäre Studiengänge, die mehrere Studienbereiche einer Fächergruppe und nicht schwerpunktmäßig zugeordnet werden können, sind hier nachzuweisen.
- 2 Studienfach der Lehrerausbildung, das in mehrere Studienbereiche der Fächergruppe übergreift.
- 3 Regionale Studien, soweit nicht einzelnen Studienbereichen oder anderen Fächergruppen zuzuordnen.
- 4 Studiengänge, die lediglich einer Fächergruppe, aber keinem Studienbereich zugeordnet werden können, sind hier nachzuweisen.